


SUMÁRIO

Cliente: Secretaria de Estado de Educação do Distrito Federal

Assunto: Proposta de Preços

Objeto: Reforma do Centro de Ensino Médio 10, localizado na QNP 30, Área Especial 01, Ceilândia, Brasília/DF

Qualidade:  NÍVEL "A"
A CBC está registrada no Programa Brasileiro de Qualidade e Produtividade do Governo do Distrito Federal, em Edificação e Instalações Prediais.

❖ Carta de Apresentação	01
❖ Proposta de Preços	02 à 04
❖ Capa da Planilha Orçamentária	05
❖ Planilha orçamentária	06 à 35
❖ Cronograma Físico Financeiro	36
❖ Composição BDI Obra	37 à 38
❖ Composição dos Encargos Sociais	39
❖ Composição de Custo	40 à 98
❖ Curva ABC	99 à 115
❖ CD ROOM	116

Brasília-DF, 03 de dezembro de 2020

Governo do Distrito Federal
Secretaria de Estado de Educação do Distrito Federal
Comissão Permanente de Licitação
Brasília-DF

Ref.: Concorrência N.º 002/2020 – SEDF

Assunto: Proposta de Preços

Qualidade:



NÍVEL "A"

A CBC está registrada no Programa Brasileiro de Qualidade e Produtividade do Governo do Distrito Federal, em Edificação e Instalações Prediais.


Prezados Senhores:

Vimos pelo presente encaminhar a Vossa senhoria a Proposta de Preços da CBC – Construtora Brasil Central Ltda, referente aos serviços em epígrafe, que trata da contratação de serviços técnicos de Engenharia para **reforma do Centro de Ensino Médio 10, localizado na QNP 30, Área Especial 01, Ceilândia, Brasília/DF.**


Sendo o que se nos apresenta para o momento, colocamos nos à disposição para quaisquer esclarecimentos.

Atenciosamente

CBC – Construtora Brasil Central Eireli EPP


Guaraci Nunes Berber
CI: 627.954 – SSP/DF
CPF: 059.554.839-34





Governo do Distrito Federal
Secretaria de Estado de Educação do Distrito Federal
Subsecretaria de Administração Geral
Comissão Permanente de Licitação
Brasília-DF.

03 de dezembro de 2020
10h00min
PCBC 12

Sr. Presidente:

Com relação aos termos do edital do processo licitatório mencionado, a *Construtora Brasil Central – CBC*, apresenta sua proposta comercial nas condições seguintes:

REFERENCIA

Esta proposta refere-se à Concorrência nº 02/2020-SEDF.

DATA DA LICITAÇÃO

DIA: 03/12/2020

HORA: 10h00min

OBJETO

Trata a presente proposta única e exclusivamente para execução de serviços técnicos especializados de engenharia para reforma do Centro de Ensino Médio 10 de Ceilândia, localizado na QNP 30, Área Especial 01, Ceilândia, – Brasília/DF. Os serviços serão executados de acordo com a Concorrência nº 02/2020-SEDF, especificações, projeto básicos e anexos.

PREÇO

O preço total para a execução dos serviços é de R\$ 5.965.868,93 (Cinco milhões, novecentos e sessenta e cinco mil, oitocentos e sessenta e oito reais e noventa e três centavos), com BDI incluso de 21,54%(serviços) e 13,26%(equipamentos), conforme planilha anexa.

OBSERVAÇÃO

Somente serão executados os serviços orçados na planilha orçamentária, anexada a presente proposta, nos seus quantitativos e preços propostos. Qualquer variação, adaptação ou modificação desses serviços ou de seus quantitativos, será objeto de termo de ajuste contratual.

Qualquer variação oficial de preços dos materiais e/ou serviços ocorridos durante a execução da obra motivados por alteração da atual política e da conjuntura econômica, alheios à vontade desta empresa, serão repassados ao contratante.

EXECUÇÃO

O prazo de execução dos serviços será de *execução da obra* é de 365 (trezentos e sessenta e cinco) dias corridos (12 meses), contados a partir da expedição da Ordem de Serviço pela Subsecretaria de Infraestrutura e Apoio Educacional e/ou Diretoria de Engenharia (DIREDE), e o prazo de vigência do contrato será de 1460 (um mil e quatrocentos e sessenta) dias corridos, contados a partir da data da assinatura do Contrato de acordo com o edital supracitado.

PAGAMENTO

O pagamento será efetuado mediante a apresentação da competente nota-fiscal de serviços e de acordo com o cronograma físico financeiro e edital supracitado.



VALIDADE

O preço desta proposta terá validade por 60(sessenta) dias corridos, a contar desta data e de acordo com o edital supracitado.

GARANTIA

Os serviços serão garantidos de conformidade com a exigência do edital supracitado e de acordo com a Legislação vigente.

IMPOSTO

Para atender o disposto no artigo 10 do decreto 14.122 de 19 de agosto de 1992, o valor estimado do ISS compreendido no preço proposto é de R\$ 59.658.,69(cinquenta e nove mil, seiscentos e cinquenta e oito reais e sessenta e nove centavos), correspondente a 1%(hum por cento) do valor total dos serviços.

QUALIDADE

A CBC está registrada no Conselho Regional de Engenharia e Agronomia do Distrito Federal – CREA-DF, sob o número 5778/RF, para exercer as atividades profissionais no ramo da Engenharia Civil, Engenharia Elétrica e Segurança do Trabalho;

Os serviços serão executados de acordo com a ABNT;

A CBC possui mão-de-obra especializada, treinada e experiente, com supervisão permanente de profissionais da área de engenharia;

A CBC emprega materiais de procedência nacional e de primeira linha, das melhores marcas existentes no mercado.

RESPONSÁVEL TÉCNICO

O responsável técnico pela obra até o término da mesma será o Engenheiro Civil Cristóvão de Oliveira Severino – CREA 16327-D/MG.

OUTROS

O preço apresentado para execução dos serviços acima especificados será fixo e irrevogável até o término dos mesmos, exceto o estabelecido nesta proposta, no item “observação”.

Somente serão executados os serviços orçados na planilha orçamentária desta empresa.

Esta empresa informa que está em condições de iniciar os serviços, caso seja vencedora deste processo seletivo, tão logo assinado instrumento contratual, com emissão subsequente da Ordem de Serviço, ou outra autorização equivalente.

A CBC declara-se ciente do teor e das condições do Edital supracitado, comprometendo-se a cumpri-lo, rigorosamente, caso tenha seu preço adjudicado.

A CBC declara-se ciente do teor e das condições do Edital e todas as cláusulas e condições editalícia.

No preço apresentado estão inclusos todos os custos, despesas com mão-de-obra, materiais, transportes, máquinas e equipamentos, encargos das leis trabalhistas e sociais, todos os custos diretos e indiretos (fretes, seguros, contribuições sociais, etc.), taxas, remunerações, despesas fiscais e financeiras e BDI.

Fica eleito o foro de Brasília-DF para dirimir eventuais litígios ou questões referentes a esta licitação.

DADOS COMPLEMENTARES

RAZÃO SOCIAL

CBC – Construtora Brasil central Eireli - EPP.

SCIA Quadra 13, Conjunto 03, Lote 07, 3º Andar.

Fone: (61) 3234 0706

CNPJ: 04.496.605/0001-76

Insc. Estadual: 07.423.483/001-15

E-mail: cbc@cbc.eng.br - Site: www.cbc.eng.br



DADOS PARA ASSINATURA CONTRATO

NOME : Guaraci Nunes Berber
ESTADO CIVIL : Separado Judicialmente
NACIONALIDADE: Brasileiro
CI : 627.954 - SSP/DF
CPF : 059.554.839-34
Endereço : SHIN QL 16 Conjunto 16 Casa 09 – Lago Norte

DADOS BANCÁRIOS

A identificação da Conta-Corrente desta empresa é:


Banco de Brasília – BRB
- Conta 009999-7
- Agência: 060
- SAAN Quadra 02 – Brasília/DF.


Banco Santander
- Conta: 13004216-9;
- Agência: 3739
- S I A Trecho 03, Quadra 02, Lote 120 – Brasília-DF

Com distinta consideração.

Atenciosamente,

CBC Construtora Brasil Central Eireli


Guaraci Nunes Berber
CI: 627.954 – SSP/DF
CPF: 059.554.839-34





CAPA DA PLANILHA ORÇAMENTÁRIA

(Conforme Lei 8.666/93, artigo 40, parágrafo 2º, inciso II)

OBJETO: Reforma do Centro de Ensino Médio 10 de Ceilândia, com área construída de 3.872,50m², localizado na QNP 30 – AE 01, Ceilândia/RA IX – DF; Constando: instalação de portas de acesso à área externa; construção de escada e rampa de acesso à quadra poliesportiva; instalação de guarda corpos, corrimãos, piso antiderrapante, sinalização e piso tátil; instalação de sanitários acessíveis; elevação do piso do pátio descoberto a ser nivelado com os demais pisos externos; instalação de novo castelo d'água a ser construído atendendo à RTI de 9.000L; reforma geral de todas as instalações: elétrica, rede lógica, hidrossanitária, gás e incêndio; reforma do estacionamento interno; reposição do tratamento paisagístico; instalação de bicicletários; reforço estrutural da edificação; troca de telhados e forros; instalação de novas esquadrias; reparos nos pisos e demais revestimentos; pintura geral.

REFERÊNCIA: CONCORRÊNCIA Nº 02/2020
PROJETO: REFORMA DO CENTRO DE ENSINO MÉDIO 10 DE CEILÂNDIA
ENDEREÇO: QNP 30, ÁREA ESPECIAL 01, CEILANDIA - DF
PRAZO: 12 MESES (365 DIAS CORRIDOS)
DATA: 03/12/2020
PROCESSO: 080.007145/2016
TABELA DE REFERÊNCIA: SINAPI - JULHO DE 2020 SEM DESONERAÇÃO
ÁREA ÁREA CONSTRUÇÃO: 3.872,50 m²

MÓDULO 01

SUB TOTAL (SERVIÇOS/MATERIAIS).....	R\$	4.103.038,18
BDI = 21,54%.....	R\$	883.794,42
TOTAL MÓDULO 01	R\$	4.986.832,61

MÓDULO 02

SUB TOTAL (SERVIÇOS/MATERIAIS).....	R\$	753.359,81
BDI = 21,54%.....	R\$	162.273,70
<i>EQUIPAMENTOS</i>		
SUB TOTAL (EQUIPAMENTOS).....	R\$	55.979,88
BDI = 13,26%.....	R\$	7.422,93
TOTAL MÓDULO 02	R\$	979.036,33

VALOR ESTIMADO COM BDI R\$ **5.965.868,93**

CBC – Construtora Brasil Central Eireli EPP

Guaraci Nunes Berber
Guaraci Nunes Berber

CI: 627.954 – SSP/DF

CPF: 059.554.839

CBC – Construtora Brasil Central Eireli EPP

Cristovão de Oliveira Severino
Cristovão de Oliveira Severino

CREA 16.827-D/MG Central Eireli - EPP

SCIA Quadra 13, Conjunto 03, Lote 07, 3º andar - Fone: (61) 32340706 - CEP: 71.250-220 - Brasília/DF

CNPJ: 04.496.605/0001-76 - CF/DF: 07.423.483/001-15

www.cbc.eng.br - cbc@cbc.eng.br





PLANILHA ORÇAMENTÁRIA DOS SERVIÇOS(SEM DESONERAÇÃO)
 MÓDULO 1

 OBRA: REFORMA DO CENTRO DE ENSINO MÉDIO 10 DE CEILÂNDIA
 LOCAL: QNP 30, ÁREA ESPECIAL 01, CEILÂNDIA - DF
 REFERÊNCIA: CONCORRÊNCIA Nº 02/2020-SEDF

 Data: 03/12/2020
 ÁREA CONSTRUÇÃO: 3.872,50 m²
 LEIS SOCIAIS HORISTAS: 112,85%
 LEIS SOCIAIS MENSALISTAS: 72,54%

TABELA DE REFERÊNCIA: SINAPI - JULHO DE 2020 SEM DESONERAÇÃO

PLANILHA DE CUSTOS

ITEM	CÓDIGO	DESCRIÇÃO	UNID.	QUANT.	PREÇO UNIT CUSTO (R\$)	BDI (%)	PREÇO UNIT VENDA (R\$)	PREÇO TOTAL (R\$)	PREÇO TOTAL POR ITEM (R\$)
02.00.000.		SERVIÇOS PRELIMINARES							
02.01.000.		CANTEIRO DE OBRAS							
02.01.100.		CONSTRUÇÕES PROVISÓRIAS							
02.01.101.		ESCRITÓRIOS							
02.01.101.1.	93207	EXECUÇÃO DE ESCRITÓRIO EM CANTEIRO DE OBRA EM CHAPA DE MADEIRA COMPENSADA, NÃO INCLUI MOBILIÁRIO E EQUIPAMENTOS. AF_02/2016	M2	34,00	R\$ 739,41	21,54%	R\$ 898,68	R\$ 30.555,08	
02.01.102.		DEPÓSITOS							
02.01.102.100.		ALMOXARIFADO E FERRAMENTARIA							
02.01.102.100.1.	93584	EXECUÇÃO DE DEPÓSITO EM CANTEIRO DE OBRA EM CHAPA DE MADEIRA COMPENSADA, NÃO INCLUI MOBILIÁRIO. AF_04/2016	M2	34,00	R\$ 584,78	21,54%	R\$ 710,74	R\$ 24.165,21	
02.01.102.200.		CIMENTO E CAL							
02.01.102.200.1.	93584	EXECUÇÃO DE DEPÓSITO EM CANTEIRO DE OBRA EM CHAPA DE MADEIRA COMPENSADA, NÃO INCLUI MOBILIÁRIO. AF_04/2016	M2	16,00	R\$ 584,78	21,54%	R\$ 710,74	R\$ 11.371,87	
02.01.103.		OFICINAS							
02.01.103.100.		ARMAÇÃO DE FERRO							
02.01.103.100.1.	93582	EXECUÇÃO DE CENTRAL DE ARMADURA EM CANTEIRO DE OBRA, NÃO INCLUI MOBILIÁRIO E EQUIPAMENTOS. AF_04/2016	M2	20,00	R\$ 180,97	21,54%	R\$ 219,95	R\$ 4.399,02	
02.01.103.200.		CARPINTARIA							
02.01.103.200.1.	93583	EXECUÇÃO DE CENTRAL DE FÓRMAS, PRODUÇÃO DE ARGAMASSA OU CONCRETO EM CANTEIRO DE OBRA, NÃO INCLUI MOBILIÁRIO E EQUIPAMENTOS. AF_04/2016	M2	36,00	R\$ 301,35	21,54%	R\$ 366,26	R\$ 13.185,39	
02.01.104.		REFEITÓRIO							
02.01.104.1.	93210	EXECUÇÃO DE REFEITÓRIO EM CANTEIRO DE OBRA EM CHAPA DE MADEIRA COMPENSADA, NÃO INCLUI MOBILIÁRIO E EQUIPAMENTOS. AF_02/2016	M2	60,00	R\$ 380,85	21,54%	R\$ 462,90	R\$ 27.773,83	
02.01.105.		VESTIÁRIOS E SANITÁRIOS							
02.01.105.1.	93212	EXECUÇÃO DE SANITÁRIO E VESTIÁRIO EM CANTEIRO DE OBRA EM CHAPA DE MADEIRA COMPENSADA, NÃO INCLUI MOBILIÁRIO. AF_02/2016	M2	40,00	R\$ 657,95	21,54%	R\$ 799,67	R\$ 31.986,90	
02.01.400.		PROTEÇÃO E SINALIZAÇÃO							
02.01.400.1.	CCU.02.0001	PLACA DE OBRA EM CHAPA DE AÇO GALVANIZADO REF.: 74209/1 SINAPI AGO/2019	M2	12,00	R\$ 355,30	21,54%	R\$ 431,83	R\$ 5.181,98	
02.01.500.		CAIXA D'ÁGUA							
02.01.500.1.	CPN-88503	CAIXA D'ÁGUA EM POLIETILENO, 2000 LITROS, COM ACESSÓRIOS	UN	1,00	R\$ 1.138,34	21,54%	R\$ 1.383,54	R\$ 1.383,54	
02.01.500.2.	98462	ESTRUTURA DE MADEIRA PROVISÓRIA PARA SUPORTE DE CAIXA D'ÁGUA ELEVADA DE 3000 LITROS. AF_05/2018 P	UN	1,00	R\$ 5.505,60	21,54%	R\$ 6.691,51	R\$ 6.691,51	
02.03.000.		LOCAÇÃO DE OBRAS							
02.03.101.	CPF-C1630	LOCAÇÃO CONVENCIONAL DE OBRA, EXECUÇÃO DE GABARITO DE TÁBUAS	M2	288,47	R\$ 6,71	21,54%	R\$ 8,16	R\$ 2.352,57	
02.03.102.		LOCAÇÃO DOS BRISES							
02.03.102.1.	99059	LOCAÇÃO CONVENCIONAL DE OBRA, UTILIZANDO GABARITO DE TÁBUAS CORRIDAS PONTALETADAS A CADA 2,00M - 2 UTILIZAÇÕES. AF_10/2018	M	245,96	R\$ 38,25	21,54%	R\$ 46,49	R\$ 11.434,45	
02.04.000.		TERRAPLENAGEM							
02.04.100.		LIMPEZA E PREPARO DA ÁREA							
02.04.101.	CCU.02.0003	CAPINA E LIMPEZA MANUAL DE TERRENO REF.: 73859/2 SINAPI AGO/2019	M2	288,47	R\$ 1,23	21,54%	R\$ 1,49	R\$ 431,25	
TOTAL ITEM: 02								R\$	170.912,59
03.00.000.		FUNDAÇÕES E ESTRUTURAS							
03.01.000.		FUNDAÇÕES							
03.01.100.000.		FUNDAÇÕES - ESCADA							
03.01.100.100.		ESCAVAÇÃO DE VALAS							
03.01.100.101.	96523	ESCAVAÇÃO MANUAL PARA BLOCO DE CORDOAMENTO OU SAPATA, COM PREVISÃO DE FÓRMA. AF_06/2017	M3	6,32	R\$ 72,50	21,54%	R\$ 88,12	R\$ 556,90	
03.01.100.102.	96525	ESCAVAÇÃO MECANIZADA PARA VIGA BALDRAME, COM PREVISÃO DE FÓRMA, COM MINI-ESCAVADEIRA. AF_06/2017	M3	1,80	R\$ 26,46	21,54%	R\$ 32,16	R\$ 57,89	
03.01.100.103.	93382	PREPARO MANUAL DE VALAS COM COMPACTAÇÃO MECANIZADA. AF_04/2016	M3	4,69	R\$ 21,87	21,54%	R\$ 26,58	R\$ 124,66	
03.01.100.106.		COMPACTAÇÃO							
03.01.600.106.1.	97084	COMPACTAÇÃO MECÂNICA DE SOLO PARA EXECUÇÃO DE RADIER, COM COMPACTADOR DE SOLOS TIPO PLACA VIBRATORIA. AF_02/2017	M2	5,33	R\$ 0,50	21,54%	R\$ 0,61	R\$ 3,24	
03.01.100.420.		ESTACAS ESCAVADAS MECANICAMENTE							
03.01.100.420.101.	100897	ESTACA ESCAVADA MECANICAMENTE, SEM FLUIDO ESTABILIZANTE, COM 40CM DE DIÂMETRO, CONCRETO LANÇADO POR CAMINHÃO BETONEIRA (EXCLUSIVE MOBILIZAÇÃO E DESMOBILIZAÇÃO). AF_01/2020	M	30,00	R\$ 63,93	21,54%	R\$ 77,70	R\$ 2.331,02	
03.01.100.420.200.		ARMADURA							
03.01.100.420.201.	95578	MONTAGEM DE ARMADURA LONGITUDINAL/TRANSVERSAL DE ESTACAS DE SEÇÃO CIRCULAR, DIÂMETRO = 12,5 MM. AF_11/2016	KG	174,60	R\$ 6,25	21,54%	R\$ 7,60	R\$ 1.326,31	
03.01.100.420.202.	95583	MONTAGEM DE ARMADURA TRANSVERSAL DE ESTACAS DE SEÇÃO CIRCULAR, DIÂMETRO = 5,0 MM. AF_11/2016	KG	28,95	R\$ 11,67	21,54%	R\$ 14,18	R\$ 410,62	
03.01.100.420.900.		ARRASAMENTO							
03.01.100.420.301.	95601	ARRASAMENTO MECÂNICO DE ESTACA DE CONCRETO ARMADO, DIÂMETROS DE ATÉ 40 CM. AF_11/2016	UN	5,00	R\$ 16,44	21,54%	R\$ 19,98	R\$ 99,91	
03.01.100.500.		BLOCOS DE FUNDAÇÃO							
03.01.100.501.		LASTRO							
03.01.100.501.1.	CCU.02.0005	CAMADA VERTICAL DRENANTE C/ PEDRA BRITADA NUMS 1 E 2 REF.: 83582 SINAPI AGO/2019	M3	0,20	R\$ 106,30	21,54%	R\$ 129,20	R\$ 25,84	
03.01.100.502.		FÓRMA							
03.01.100.502.1.	96534	FABRICAÇÃO, MONTAGEM E DESMONTAGEM DE FÓRMA PARA BLOCO DE CORDOAMENTO, EM MADEIRA SERRADA, E=25 MM, 4 UTILIZAÇÕES. AF_06/2017	M2	13,02	R\$ 59,58	21,54%	R\$ 72,41	R\$ 942,82	
03.01.100.503.		ARMADURA							
03.01.100.503.1.	96543	ARMAÇÃO DE BLOCO, VIGA BALDRAME E SAPATA UTILIZANDO AÇO CA-60 DE 5 MM - MONTAGEM. AF_06/2017	KG	11,40	R\$ 12,22	21,54%	R\$ 14,85	R\$ 169,31	
03.01.100.503.2.	96544	ARMAÇÃO DE BLOCO, VIGA BALDRAME OU SAPATA UTILIZANDO AÇO CA-50 DE 6,3 MM - MONTAGEM. AF_06/2017	KG	32,10	R\$ 10,73	21,54%	R\$ 13,04	R\$ 418,62	
03.01.100.503.3.	96546	ARMAÇÃO DE BLOCO, VIGA BALDRAME OU SAPATA UTILIZANDO AÇO CA-50 DE 10 MM - MONTAGEM. AF_06/2017	KG	20,50	R\$ 8,24	21,54%	R\$ 10,01	R\$ 205,31	





PLANILHA ORÇAMENTÁRIA DOS SERVIÇOS(SEM DESONERAÇÃO)
MÓDULO 1
OBRA: REFORMA DO CENTRO DE ENSINO MÉDIO 10 DE CEILÂNDIA
LOCAL: QNP 30, ÁREA ESPECIAL 01, CEILÂNDIA - DF
REFERÊNCIA: CONCORRÊNCIA Nº 02/2020-SEDF

Data: 03/12/2020

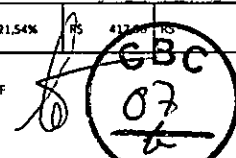
ÁREA CONSTRUÇÃO: 3.872,50 m²


LEIS SOCIAIS HORISTAS: 112,85%

LEIS SOCIAIS MENSALISTAS: 72,54%

TABELA DE REFERÊNCIA: SINAPI - JULHO DE 2020 SEM DESONERAÇÃO
PLANILHA DE CUSTOS


ITEM	CÓDIGO	DESCRIÇÃO	UNID.	QUANT.	PREÇO UNIT CUSTO (R\$)	BDI (%)	PREÇO UNIT VENDA (R\$)	PREÇO TOTAL (R\$)	PREÇO TOTAL POR ITEM (R\$)
03.01.100.503.4	96548	ARMAÇÃO DE BLOCO, VIGA BALDRAME OU SAPATA UTILIZANDO AÇO CA-50 DE 16 MM - MONTAGEM. AF_06/2017	KG	45,10	R\$ 6,25	21,54%	R\$ 7,60	R\$ 342,59	
03.01.100.504.		CONCRETO 30 MPA							
03.01.100.504.1	96557	CONCRETAGEM DE BLOCOS DE CORDAMENTO E VIGAS BALDRAMES, FCK 30 MPA, COM USO DE BOMBA LANÇAMENTO, ADENSAMENTO E ACABAMENTO. AF_06/2017	M3	2,42	R\$ 343,15	21,54%	R\$ 417,06	R\$ 1.009,30	
03.01.100.600.		IMPERMEABILIZAÇÃO BLOCOS E BALDRAMES							
03.01.100.601.	98557	IMPERMEABILIZAÇÃO DE SUPERFÍCIE COM EMULSÃO ASFÁLTICA, 2 DEMÃOS AF_06/2018	M2	16,16	R\$ 31,32	21,54%	R\$ 38,07	R\$ 615,15	
03.01.100.800.		VIGAS BALDRAMES							
03.01.100.801.		LASTRO							
03.01.100.801.1	CCU.02.0005	CAMADA VERTICAL DRENANTE C/ PEDRA BRITADA NUMS 1 E 2 REF.: 83682 SINAPI AGO/2019	M3	0,07	R\$ 106,30	21,54%	R\$ 129,20	R\$ 9,04	
03.01.100.802.		FORMA							
03.01.100.802.1	96536	FABRICAÇÃO, MONTAGEM E DESMONTAGEM DE FORMA PARA VIGA BALDRAME, EM MADEIRA SERRADA, E=25 MM, 4 UTILIZAÇÕES. AF_06/2017	M2	5,02	R\$ 50,68	21,54%	R\$ 61,60	R\$ 309,21	
03.01.100.803.		ARMADURA							
03.01.100.803.1	96543	ARMAÇÃO DE BLOCO, VIGA BALDRAME E SAPATA UTILIZANDO AÇO CA-60 DE 5 MM - MONTAGEM. AF_06/2017	KG	3,30	R\$ 12,22	21,54%	R\$ 14,85	R\$ 49,01	
03.01.100.803.2	96545	ARMAÇÃO DE BLOCO, VIGA BALDRAME OU SAPATA UTILIZANDO AÇO CA-50 DE 8 MM - MONTAGEM. AF_06/2017	KG	3,80	R\$ 9,53	21,54%	R\$ 11,58	R\$ 44,01	
03.01.100.803.3	96546	ARMAÇÃO DE BLOCO, VIGA BALDRAME OU SAPATA UTILIZANDO AÇO CA-50 DE 10 MM - MONTAGEM. AF_06/2017	KG	7,10	R\$ 8,24	21,54%	R\$ 10,01	R\$ 71,11	
03.01.100.804.		CONCRETO FCK 30 MPA							
03.01.100.804.1	96557	CONCRETAGEM DE BLOCOS DE CORDAMENTO E VIGAS BALDRAMES, FCK 30 MPA, COM USO DE BOMBA LANÇAMENTO, ADENSAMENTO E ACABAMENTO. AF_06/2017	M3	0,37	R\$ 343,15	21,54%	R\$ 417,06	R\$ 154,31	
03.01.200.000.		FUNDAÇÕES - RAMPA							
03.01.200.100.		ESCAVAÇÃO DE VALAS							
03.01.200.101.	96523	ESCAVAÇÃO MANUAL PARA BLOCO DE CORDAMENTO OU SAPATA, COM PREVISÃO DE FORMA. AF_06/2017	M3	17,89	R\$ 72,50	21,54%	R\$ 88,12	R\$ 1.576,40	
03.01.200.102.	96525	ESCAVAÇÃO MECANIZADA PARA VIGA BALDRAME, COM PREVISÃO DE FORMA, COM MINI-ESCAVADEIRA. AF_06/2017	M3	13,54	R\$ 26,46	21,54%	R\$ 32,16	R\$ 435,44	
03.01.200.103.	93382	REATERRO MANUAL DE VALAS COM COMPACTAÇÃO MECANIZADA. AF_04/2016	M3	23,75	R\$ 21,87	21,54%	R\$ 26,58	R\$ 631,29	
03.01.200.106.		COMPACTAÇÃO							
03.01.600.106.1	97084	COMPACTAÇÃO MECÂNICA DE SOLO PARA EXECUÇÃO DE RADIER, COM COMPACTADOR DE SOLOS TIPO PLACA VIBRATORIA. AF_09/2017	M2	23,40	R\$ 0,50	21,54%	R\$ 0,61	R\$ 14,22	
03.01.200.420.		ESTACAS ESCAVADAS MECANICAMENTE							
03.01.200.420.101	100897	ESTACA ESCAVADA MECANICAMENTE, SEM FLUIDO ESTABILIZANTE, COM 40CM DE DIÂMETRO, CONCRETO LANÇADO POR CAMINHÃO BETONEIRA (EXCLUSIVE MOBILIZAÇÃO E DESMOBILIZAÇÃO). AF_03/2020	M	90,00	R\$ 63,93	21,54%	R\$ 77,70	R\$ 6.993,05	
03.01.200.420.200		ARMADURA							
03.01.200.420.201	95577	MONTAGEM DE ARMADURA LONGITUDINAL DE ESTACAS DE SEÇÃO CIRCULAR, DIÂMETRO = 100,0 MM. AF_11/2016	KG	523,80	R\$ 7,39	21,54%	R\$ 8,98	R\$ 4.704,67	
03.01.200.420.202	95583	MONTAGEM DE ARMADURA TRANSVERSAL DE ESTACAS DE SEÇÃO CIRCULAR, DIÂMETRO = 50,0 MM. AF_11/2016	KG	86,70	R\$ 11,67	21,54%	R\$ 14,18	R\$ 1.229,73	
03.01.200.420.300		ARRASAMENTO							
03.01.200.420.301	95601	ARRASAMENTO MECANICO DE ESTACA DE CONCRETO ARMADO, DIÂMETROS DE ATÉ 40 CM. AF_11/2016	UN	15,00	R\$ 16,44	21,54%	R\$ 19,98	R\$ 299,72	
03.01.200.500.		BLOCOS DE FUNDAÇÃO							
03.01.200.501.		LASTRO							
03.01.200.501.1	CCU.02.0005	CAMADA VERTICAL DRENANTE C/ PEDRA BRITADA NUMS 1 E 2 REF.: 83682 SINAPI AGO/2019	M3	0,51	R\$ 106,30	21,54%	R\$ 129,20	R\$ 65,89	
03.01.200.502.		FORMA							
03.01.200.502.1	96534	FABRICAÇÃO, MONTAGEM E DESMONTAGEM DE FORMA PARA BLOCO DE CORDAMENTO, EM MADEIRA SERRADA, E=25 MM, 4 UTILIZAÇÕES. AF_06/2017	M2	40,44	R\$ 59,58	21,54%	R\$ 72,41	R\$ 2.928,40	
03.01.200.503.		ARMADURA							
03.01.200.503.1	96543	ARMAÇÃO DE BLOCO, VIGA BALDRAME E SAPATA UTILIZANDO AÇO CA-60 DE 5 MM - MONTAGEM. AF_06/2017	KG	22,50	R\$ 12,22	21,54%	R\$ 14,85	R\$ 334,17	
03.01.200.503.2	96544	ARMAÇÃO DE BLOCO, VIGA BALDRAME OU SAPATA UTILIZANDO AÇO CA-50 DE 6,3 MM - MONTAGEM. AF_06/2017	KG	61,40	R\$ 10,73	21,54%	R\$ 13,04	R\$ 800,73	
03.01.200.503.3	96545	ARMAÇÃO DE BLOCO, VIGA BALDRAME OU SAPATA UTILIZANDO AÇO CA-50 DE 8 MM - MONTAGEM. AF_06/2017	KG	7,40	R\$ 9,53	21,54%	R\$ 11,58	R\$ 85,71	
03.01.200.503.4	96546	ARMAÇÃO DE BLOCO, VIGA BALDRAME OU SAPATA UTILIZANDO AÇO CA-50 DE 10 MM - MONTAGEM. AF_06/2017	KG	66,50	R\$ 8,24	21,54%	R\$ 10,01	R\$ 665,99	
03.01.200.503.5	96547	ARMAÇÃO DE BLOCO, VIGA BALDRAME OU SAPATA UTILIZANDO AÇO CA-50 DE 12,5 MM - MONTAGEM. AF_06/2017	KG	29,00	R\$ 6,82	21,54%	R\$ 8,29	R\$ 240,38	
03.01.200.504.		CONCRETO 30 MPA							
03.01.200.504.1	96557	CONCRETAGEM DE BLOCOS DE CORDAMENTO E VIGAS BALDRAMES, FCK 30 MPA, COM USO DE BOMBA LANÇAMENTO, ADENSAMENTO E ACABAMENTO. AF_06/2017	M3	5,74	R\$ 343,15	21,54%	R\$ 417,06	R\$ 2.393,95	
03.01.200.600.		IMPERMEABILIZAÇÃO BLOCOS E BALDRAMES							
03.01.200.601.	98557	IMPERMEABILIZAÇÃO DE SUPERFÍCIE COM EMULSÃO ASFÁLTICA, 2 DEMÃOS AF_06/2018	M2	74,10	R\$ 31,32	21,54%	R\$ 38,07	R\$ 2.820,71	
03.01.200.800.		VIGAS BALDRAMES							
03.01.200.801.		LASTRO							
03.01.200.801.1	CCU.02.0005	CAMADA VERTICAL DRENANTE C/ PEDRA BRITADA NUMS 1 E 2 REF.: 83682 SINAPI AGO/2019	M3	0,66	R\$ 106,30	21,54%	R\$ 129,20	R\$ 85,27	
03.01.200.802.		FORMA							
03.01.200.802.1	96536	FABRICAÇÃO, MONTAGEM E DESMONTAGEM DE FORMA PARA VIGA BALDRAME, EM MADEIRA SERRADA, E=25 MM, 4 UTILIZAÇÕES. AF_06/2017	M2	39,95	R\$ 50,68	21,54%	R\$ 61,60	R\$ 2.460,78	
03.01.200.803.		ARMADURA							
03.01.200.803.1	96543	ARMAÇÃO DE BLOCO, VIGA BALDRAME E SAPATA UTILIZANDO AÇO CA-60 DE 5 MM - MONTAGEM. AF_06/2017	KG	39,90	R\$ 12,22	21,54%	R\$ 14,85	R\$ 592,60	
03.01.200.803.2	96545	ARMAÇÃO DE BLOCO, VIGA BALDRAME OU SAPATA UTILIZANDO AÇO CA-50 DE 8 MM - MONTAGEM. AF_06/2017	KG	86,90	R\$ 9,53	21,54%	R\$ 11,58	R\$ 1.006,54	
03.01.200.804.		CONCRETO FCK 30 MPA							
03.01.200.804.1	96557	CONCRETAGEM DE BLOCOS DE CORDAMENTO E VIGAS BALDRAMES, FCK 30 MPA, COM USO DE BOMBA LANÇAMENTO, ADENSAMENTO E ACABAMENTO. AF_06/2017	M3	2,39	R\$ 343,15	21,54%	R\$ 417,06	R\$ 996,78	






PLANILHA ORÇAMENTÁRIA DOS SERVIÇOS (SEM DESONERAÇÃO)
MÓDULO 1
OBRA: REFORMA DO CENTRO DE ENSINO MÉDIO 10 DE CEILÂNDIA
LOCAL: QNP 20, ÁREA ESPECIAL 01, CEILÂNDIA - DF
REFERÊNCIA: CONCORRÊNCIA Nº 02/2020-SEDF
Data: 03/12/2020
ÁREA CONSTRUÇÃO: 3.872,50 m²
LEIS SOCIAIS MENSALISTAS: 112,85%
LEIS SOCIAIS MENSALISTAS: 72,54%
TABELA DE REFERÊNCIA: SINAPI - JULHO DE 2020 SEM DESONERAÇÃO
PLANILHA DE CUSTOS

ITEM	CÓDIGO	DESCRIÇÃO	UNID.	QUANT.	PREÇO UNIT CUSTO (R\$)	BDI (%)	PREÇO UNIT VENDA (R\$)	PREÇO TOTAL (R\$)	PREÇO TOTAL POR ITEM (R\$)
FUNDAÇÕES - GUARITA									
03.01.300.000. ESCAVACÃO DE VALAS									
03.01.300.101.	96523	ESCAVAÇÃO MANUAL PARA BLOCO DE CORDAMENTO OU SAPATA, COM PREVISÃO DE FORMA, AF_06/2017	M3	7,10	R\$ 72,50	21,54%	R\$ 88,12	R\$ 625,63	
03.01.300.102.	96525	ESCAVAÇÃO MECANIZADA PARA VIGA BALDRAME, COM PREVISÃO DE FORMA, COM MINI-ESCAVADEIRA, AF_06/2017	M3	4,53	R\$ 26,46	21,54%	R\$ 32,16	R\$ 145,68	
03.01.300.103.	93382	REATERRO MANUAL DE VALAS COM COMPACTAÇÃO MECANIZADA, AF_04/2016	M3	8,96	R\$ 21,87	21,54%	R\$ 26,58	R\$ 238,16	
03.01.300.106. COMPACTAÇÃO									
03.01.600.106.1	97084	COMPACTAÇÃO MECÂNICA DE SOLO PARA EXECUÇÃO DE RADIER, COM COMPACTADOR DE SOLOS TIPO PLACA VIBRATÓRIA, AF_09/2017	M2	7,10	R\$ 0,50	21,54%	R\$ 0,61	R\$ 4,31	
03.01.300.420. ESTACAS ESCAVADAS MECANICAMENTE									
03.01.300.420.1	100897	ESTACA ESCAVADA MECANICAMENTE, SEM FLUIDO ESTABILIZANTE, COM 40CM DE DIÂMETRO, CONCRETO LANÇADO POR CAMINHÃO BETONEIRA (EXCLUSIVE MOBILIZAÇÃO E DESMOBILIZAÇÃO), AF_01/2020	M	49,00	R\$ 63,93	21,54%	R\$ 77,70	R\$ 3.807,33	
03.01.300.420.200. ARMADURA									
03.01.300.420.201	95578	MONTAGEM DE ARMADURA LONGITUDINAL/TRANSVERSAL DE ESTACAS DE SEÇÃO CIRCULAR, DIÂMETRO = 12,5 MM, AF_11/2016	KG	244,44	R\$ 6,25	21,54%	R\$ 7,60	R\$ 1.856,83	
03.01.300.420.202	95583	MONTAGEM DE ARMADURA TRANSVERSAL DE ESTACAS DE SEÇÃO CIRCULAR, DIÂMETRO = 5,0 MM, AF_11/2016	KG	40,50	R\$ 11,67	21,54%	R\$ 14,18	R\$ 574,44	
03.01.300.420.300. ARRASAMENTO									
03.01.300.420.301	95601	ARRASAMENTO MECÂNICO DE ESTACA DE CONCRETO ARMADO, DIÂMETROS DE ATÉ 40 CM, AF_11/2016	UN	7,00	R\$ 16,44	21,54%	R\$ 19,98	R\$ 139,87	
03.01.300.500. BLOCOS DE FUNDAÇÃO									
03.01.300.501. LASTRO									
03.01.300.501.1	CCU.02.0005	CAMADA VERTICAL DRENANTE C/ PEDRA BRITADA NUMS 1 E 2 REF.: R3682 SINAPI AGO/2019	M3	0,19	R\$ 106,30	21,54%	R\$ 129,20	R\$ 24,55	
03.01.300.502. FORMA									
03.01.300.502.1	96534	FABRICAÇÃO, MONTAGEM E DESMONTAGEM DE FORMA PARA BLOCO DE CORDAMENTO, EM MADEIRA SERRADA, E=25 MM, 4 UTILIZAÇÕES, AF_06/2017	M2	16,68	R\$ 59,58	21,54%	R\$ 72,41	R\$ 1.207,86	
03.01.300.503. ARMADURA									
03.01.300.503.1	96543	ARMAÇÃO DE BLOCO, VIGA BALDRAME E SAPATA UTILIZANDO AÇO CA-60 DE 5 MM - MONTAGEM, AF_06/2017	KG	14,20	R\$ 12,22	21,54%	R\$ 14,85	R\$ 210,90	
03.01.300.503.2	96544	ARMAÇÃO DE BLOCO, VIGA BALDRAME OU SAPATA UTILIZANDO AÇO CA-50 DE 6,3 MM - MONTAGEM, AF_06/2017	KG	18,80	R\$ 10,73	21,54%	R\$ 13,04	R\$ 245,18	
03.01.300.503.3	96546	ARMAÇÃO DE BLOCO, VIGA BALDRAME OU SAPATA UTILIZANDO AÇO CA-50 DE 10 MM - MONTAGEM, AF_06/2017	KG	27,80	R\$ 8,24	21,54%	R\$ 10,01	R\$ 278,41	
03.01.300.504. CONCRETO FCX 30 MPA									
03.01.300.504.1	96557	CONCRETAGEM DE BLOCOS DE CORDAMENTO E VIGAS BALDRAMES, FCX 30 MPA, COM USO DE BOMBA LANÇAMENTO, ADENSAMENTO E ACABAMENTO, AF_06/2017	M3	2,10	R\$ 343,15	21,54%	R\$ 417,06	R\$ 875,84	
03.01.300.600. IMPERMEABILIZAÇÃO BLOCOS E BALDRAMES									
03.01.300.601.	98557	IMPERMEABILIZAÇÃO DE SUPERFÍCIE COM EMULSÃO ASFÁLTICA, 2 DEMÃO AF_06/2018	M2	26,64	R\$ 31,32	21,54%	R\$ 38,07	R\$ 1.014,09	
03.01.300.800. VIGAS BALDRAMES									
03.01.300.800.1	CCU.02.0005	CAMADA VERTICAL DRENANTE C/ PEDRA BRITADA NUMS 1 E 2 REF.: R3682 SINAPI AGO/2019	M3	0,16	R\$ 106,30	21,54%	R\$ 129,20	R\$ 20,67	
03.01.300.801. LASTRO									
03.01.300.801.1	CCU.02.0005	CAMADA VERTICAL DRENANTE C/ PEDRA BRITADA NUMS 1 E 2 REF.: R3682 SINAPI AGO/2019	M3	0,16	R\$ 106,30	21,54%	R\$ 129,20	R\$ 20,67	
03.01.300.802. FORMA									
03.01.300.802.1	96536	FABRICAÇÃO, MONTAGEM E DESMONTAGEM DE FORMA PARA VIGA BALDRAME, EM MADEIRA SERRADA, E=25 MM, 4 UTILIZAÇÕES, AF_06/2017	M2	12,78	R\$ 50,68	21,54%	R\$ 61,60	R\$ 787,20	
03.01.300.803. ARMADURA									
03.01.300.803.1	96543	ARMAÇÃO DE BLOCO, VIGA BALDRAME E SAPATA UTILIZANDO AÇO CA-60 DE 5 MM - MONTAGEM, AF_06/2017	KG	8,10	R\$ 12,22	21,54%	R\$ 14,85	R\$ 120,30	
03.01.300.803.2	96544	ARMAÇÃO DE BLOCO, VIGA BALDRAME OU SAPATA UTILIZANDO AÇO CA-50 DE 6,3 MM - MONTAGEM, AF_06/2017	KG	0,30	R\$ 10,73	21,54%	R\$ 13,04	R\$ 3,91	
03.01.300.803.3	96545	ARMAÇÃO DE BLOCO, VIGA BALDRAME OU SAPATA UTILIZANDO AÇO CA-50 DE 8 MM - MONTAGEM, AF_06/2017	KG	22,50	R\$ 9,53	21,54%	R\$ 11,58	R\$ 260,61	
03.01.300.804. CONCRETO FCX 30 MPA									
03.01.300.804.1	96557	CONCRETAGEM DE BLOCOS DE CORDAMENTO E VIGAS BALDRAMES, FCX 30 MPA, COM USO DE BOMBA LANÇAMENTO, ADENSAMENTO E ACABAMENTO, AF_06/2017	M3	0,76	R\$ 343,15	21,54%	R\$ 417,06	R\$ 316,97	
03.01.500.000. FUNDAÇÕES - RESERVATÓRIO ADASA									
03.01.500.100. ESCAVACÃO DE VALAS MECANIZADA									
03.01.500.102.1	CCU.02.0006	ESCAVAÇÃO E TRANSPORTE DE MATERIAL DE 1ª CAT DMT SÓM COM TRATOR SOBRE ESTEIRAS 347 HP COM LAMINA E ESCARIFICADOR REF.: 74155/1 SINAPI AGO/2019	M3	935,20	R\$ 1,25	21,54%	R\$ 1,52	R\$ 1.420,80	
03.01.500.103. REATERRO									
03.01.500.103.1	93366	REATERRO MECANIZADO DE VALA COM ESCAVADEIRA HIDRÁULICA (CAPACIDADE DA CAÇAMBA: 0,8 M³ / POTÊNCIA: 111 HP), LARGURA DE 1,5 A 2,5 M, PROFUNDIDADE DE 4,5 A 6,0 M, COM SOLO DE 1ª CATEGORIA EM LOCAIS COM ALTO NÍVEL DE INTERFERÊNCIA, AF_04/2016	M3	580,24	R\$ 5,80	21,54%	R\$ 7,05	R\$ 4.090,30	
03.01.500.106. COMPACTAÇÃO MECÂNICA DE SOLO									
03.01.500.106.1	97084	COMPACTAÇÃO MECÂNICA DE SOLO PARA EXECUÇÃO DE RADIER, COM COMPACTADOR DE SOLOS TIPO PLACA VIBRATÓRIA, AF_09/2017	M2	71,65	R\$ 0,50	21,54%	R\$ 0,61	R\$ 43,54	
03.01.500.420. ESTACAS HÉLICE									
03.01.500.420.1	CPN-90810-1	ESTACA HÉLICE CONTÍNUA, DIÂMETRO DE 40 CM, COMPRIMENTO TOTAL ATÉ 15 M, PERFURADOR COM TORQUE DE 170 KN M (EXCLUSIVE MOBILIZAÇÃO E DESMOBILIZAÇÃO)	M	336,00	R\$ 119,58	21,54%	R\$ 145,34	R\$ 48.833,41	
03.01.500.420.200. ARMADURA									
03.01.500.420.201	95584	MONTAGEM DE ARMADURA TRANSVERSAL DE ESTACAS DE SEÇÃO CIRCULAR, DIÂMETRO = 6,3 MM, AF_11/2016	KG	215,11	R\$ 9,64	21,54%	R\$ 11,72	R\$ 2.520,33	
03.01.500.420.202	95579	MONTAGEM DE ARMADURA LONGITUDINAL DE ESTACAS DE SEÇÃO CIRCULAR, DIÂMETRO = 16,0 MM, AF_11/2016	KG	1.363,39	R\$ 5,89	21,54%	R\$ 7,16	R\$ 9.760,11	
03.01.500.420.300. ARRASAMENTO									
03.01.500.420.301	95601	ARRASAMENTO MECÂNICO DE ESTACA DE CONCRETO ARMADO, DIÂMETROS DE ATÉ 40 CM, AF_11/2016	UN	24,00	R\$ 16,44	21,54%	R\$ 19,98	R\$ 479,55	
03.01.500.600. IMPERMEABILIZAÇÃO									



10





PLANILHA ORÇAMENTÁRIA DOS SERVIÇOS(SEM DESONERAÇÃO)
MÓDULO 1


 OBRA: REFORMA DO CENTRO DE ENSINO MÉDIO 10 DE CEILÂNDIA
LOCAL: QNP 30, ÁREA ESPECIAL 01, CEILÂNDIA - DF
REFERÊNCIA: CONCORRÊNCIA Nº 02/2020-SEDF

 Data: 03/12/2020
ÁREA CONSTRUÇÃO: 3.872,50 m²
LEIS SOCIAIS HORISTAS: 112,85%
LEIS SOCIAIS MENSALISTAS: 72,54%

TABELA DE REFERÊNCIA: SINAPI - JULHO DE 2020 SEM DESONERAÇÃO

PLANILHA DE CUSTOS

ITEM	CÓDIGO	DESCRIÇÃO	UNID.	QUANT.	PREÇO UNIT CUSTO (R\$)	BDI (%)	PREÇO UNIT VENDA (R\$)	PREÇO TOTAL (R\$)	PREÇO TOTAL POR ITEM (R\$)
03.01.800.106.1	97084	COMPACTAÇÃO MECÂNICA DE SOLO PARA EXECUÇÃO DE RADIER, COM COMPACTADOR DE SOLOS TIPO PLACA VIBRATÓRIA. AF_06/2017	M2	3,99	R\$ 0,50	21,54%	R\$ 0,61	R\$ 2,42	
03.01.800.340.03.01.800.341		SAPATAS ISOLADAS LASTRO							
03.01.800.341.1	CCU.02.0005	CAMADA VERTICAL DRENANTE C/ PEDRA BRITADA NUMS 1 E 2 REF.: 83682 SINAPI AGO/2019	M3	0,14	R\$ 106,30	21,54%	R\$ 129,20	R\$ 18,09	
03.01.800.342.1	96535	FABRICAÇÃO, MONTAGEM E DESMONTAGEM DE FÔRMA PARA SAPATA, EM MADEIRA SERRADA, E=25 MM, 4 UTILIZAÇÕES. AF_06/2017	M2	3,96	R\$ 103,80	21,54%	R\$ 126,16	R\$ 499,59	
03.01.800.343.1	96544	ARMADURA ARMAÇÃO DE BLOCO, VIGA BALDRAME OU SAPATA UTILIZANDO AÇO CA-50 DE 6,3 MM - MONTAGEM. AF_06/2017	KG	6,10	R\$ 10,73	21,54%	R\$ 13,04	R\$ 79,55	
03.01.800.343.2	96545	ARMADURA ARMAÇÃO DE BLOCO, VIGA BALDRAME OU SAPATA UTILIZANDO AÇO CA-50 DE 8 MM - MONTAGEM. AF_06/2017	KG	12,10	R\$ 9,53	21,54%	R\$ 11,58	R\$ 140,15	
03.01.800.343.3	96546	ARMADURA ARMAÇÃO DE BLOCO, VIGA BALDRAME OU SAPATA UTILIZANDO AÇO CA-50 DE 10 MM - MONTAGEM. AF_06/2017	KG	58,60	R\$ 8,24	21,54%	R\$ 10,01	R\$ 586,87	
03.01.800.344.1	CPN-92874	LANÇAMENTO COM USO DE BOMBA, ADENSAMENTO E ACABAMENTO DE CONCRETO EM ESTRUTURAS, INCLUSIVE CONCRETO FCK 40 MPA	M3	1,03	R\$ 359,29	21,54%	R\$ 436,68	R\$ 449,78	
03.01.800.601.1	98557	IMPERMEABILIZAÇÃO DE SUPERFÍCIE COM EMULSÃO ASFÁLTICA, 2 DEMÃOIS AF_06/2018	M2	9,17	R\$ 31,32	21,54%	R\$ 38,07	R\$ 349,07	
03.01.800.801.1	CCU.02.0005	CAMADA VERTICAL DRENANTE C/ PEDRA BRITADA NUMS 1 E 2 REF.: 83682 SINAPI AGO/2019	M3	0,06	R\$ 106,30	21,54%	R\$ 129,20	R\$ 7,75	
03.01.800.802.1	96536	FABRICAÇÃO, MONTAGEM E DESMONTAGEM DE FÔRMA PARA VIGA BALDRAME, EM MADEIRA SERRADA, E=25 MM, 4 UTILIZAÇÕES. AF_06/2017	M2	2,91	R\$ 50,68	21,54%	R\$ 61,60	R\$ 179,25	
03.01.800.803.1	96543	ARMADURA ARMAÇÃO DE BLOCO, VIGA BALDRAME E SAPATA UTILIZANDO AÇO CA-50 DE 5 MM - MONTAGEM. AF_06/2017	KG	4,70	R\$ 12,22	21,54%	R\$ 14,85	R\$ 69,81	
03.01.800.803.2	96544	ARMADURA ARMAÇÃO DE BLOCO, VIGA BALDRAME OU SAPATA UTILIZANDO AÇO CA-50 DE 6,3 MM - MONTAGEM. AF_06/2017	KG	0,50	R\$ 10,73	21,54%	R\$ 13,04	R\$ 6,52	
03.01.800.803.3	96546	ARMADURA ARMAÇÃO DE BLOCO, VIGA BALDRAME OU SAPATA UTILIZANDO AÇO CA-50 DE 10 MM - MONTAGEM. AF_06/2017	KG	14,50	R\$ 8,24	21,54%	R\$ 10,01	R\$ 145,22	
03.01.800.804.1	CPN-92874-1	LANÇAMENTO, ADENSAMENTO E ACABAMENTO DE CONCRETO EM ESTRUTURAS, INCLUSIVE CONCRETO FCK 25 MPA	M3	0,13	R\$ 355,09	21,54%	R\$ 431,58	R\$ 56,10	
03.01.900.000.03.01.900.100.03.01.900.101		FUNDAÇÕES - BRISES ESCAVACÃO DE VALAS MANUAL							
03.01.900.101.1	96523	ESCAVAÇÃO MANUAL PARA BLOCO DE CORDOAMENTO OU SAPATA, COM PREVISÃO DE FÔRMA. AF_06/2017	M3	66,53	R\$ 72,50	21,54%	R\$ 88,12	R\$ 5.862,39	
03.01.900.103.1	93382	REATERRO REATERRO MANUAL DE VALAS COM COMPACTAÇÃO MECANIZADA. AF_04/2016	M3	51,28	R\$ 21,87	21,54%	R\$ 26,58	R\$ 1.363,06	
03.01.900.106.1	97084	COMPACTAÇÃO MECÂNICA DE SOLO PARA EXECUÇÃO DE RADIER, COM COMPACTADOR DE SOLOS TIPO PLACA VIBRATÓRIA. AF_06/2017	M2	37,73	R\$ 0,50	21,54%	R\$ 0,61	R\$ 22,93	
03.01.900.420.1	CPN-90883-1	ESTACAS ESCAVADAS MECANICAMENTE ESTACA ESCAVADA MECANICAMENTE, SEM FLUIDO ESTABILIZANTE, COM 30 CM DE DIÂMETRO, ATÉ 9 M DE COMPRIMENTO, CONCRETO LANÇADO POR CAMINHÃO (BETONEIRA (EXCLUSIVE MOBILIZAÇÃO E DESMOBILIZAÇÃO))	M	308,00	R\$ 65,24	21,54%	R\$ 79,29	R\$ 24.422,15	
03.01.900.420.201	95577	ARMADURA MONTAGEM DE ARMADURA LONGITUDINAL DE ESTACAS DE SEÇÃO CIRCULAR, DIÂMETRO = 10,0 MM. AF_11/2016	KG	570,11	R\$ 7,39	21,54%	R\$ 8,98	R\$ 5.120,62	
03.01.900.420.202	95583	ARMADURA MONTAGEM DE ARMADURA TRANSVERSAL DE ESTACAS DE SEÇÃO CIRCULAR, DIÂMETRO = 9,0 MM. AF_11/2016	KG	145,22	R\$ 11,67	21,54%	R\$ 14,18	R\$ 2.059,76	
03.01.900.420.301	95601	ARRASAMENTO ARRASAMENTO MECANICO DE ESTACA DE CONCRETO ARMADO, DIÂMETROS DE ATÉ 40 CM. AF_11/2016	UN	77,00	R\$ 16,44	21,54%	R\$ 19,98	R\$ 1.538,55	
03.01.900.500.03.01.900.501.1		BLOCOS DE FUNDAÇÃO LASTRO							
03.01.900.501.1	CCU.02.0005	CAMADA VERTICAL DRENANTE C/ PEDRA BRITADA NUMS 1 E 2 REF.: 83682 SINAPI AGO/2019	M3	1,89	R\$ 106,30	21,54%	R\$ 129,20	R\$ 244,18	
03.01.900.502.1	96534	FABRICAÇÃO, MONTAGEM E DESMONTAGEM DE FÔRMA PARA BLOCO DE CORDOAMENTO, EM MADEIRA SERRADA, E=25 MM, 4 UTILIZAÇÕES. AF_06/2017	M2	175,56	R\$ 59,58	21,54%	R\$ 72,41	R\$ 12.712,92	
03.01.900.503.1	96543	ARMADURA ARMAÇÃO DE BLOCO, VIGA BALDRAME E SAPATA UTILIZANDO AÇO CA-50 DE 5 MM - MONTAGEM. AF_06/2017	KG	108,80	R\$ 12,22	21,54%	R\$ 14,85	R\$ 1.615,92	
03.01.900.503.2	96546	ARMADURA ARMAÇÃO DE BLOCO, VIGA BALDRAME OU SAPATA UTILIZANDO AÇO CA-50 DE 10 MM - MONTAGEM. AF_06/2017	KG	679,30	R\$ 8,24	21,54%	R\$ 10,01	R\$ 6.803,12	
03.01.900.503.3	96547	ARMADURA ARMAÇÃO DE BLOCO, VIGA BALDRAME OU SAPATA UTILIZANDO AÇO CA-50 DE 12,5 MM - MONTAGEM. AF_06/2017	KG	264,10	R\$ 6,82	21,54%	R\$ 8,29	R\$ 2.189,13	
03.01.900.504.1	96557	CONCRETAGEM DE BLOCOS DE CORDOAMENTO E VIGAS BALDRAMES, FCK 30 MPA, COM USO DE BOMBA LANÇAMENTO, ADENSAMENTO E ACABAMENTO. AF_06/2017	M3	19,97	R\$ 343,15	21,54%	R\$ 417,06	R\$ 8.328,78	
03.01.900.600.03.01.900.601.03.01.990.100.03.01.990.101		IMPERMEABILIZAÇÃO BLOCOS E BALDRAMES IMPERMEABILIZAÇÃO DE SUPERFÍCIE COM EMULSÃO ASFÁLTICA, 2 DEMÃOIS AF_06/2018 FUNDAÇÕES - ARQUIBANADA ESCAVACÃO DE VALAS							
03.01.990.101.1	96523	ESCAVAÇÃO MANUAL PARA BLOCO DE CORDOAMENTO OU SAPATA, COM PREVISÃO DE FÔRMA. AF_06/2017	M3	25,76	R\$ 72,50	21,54%	R\$ 88,12	R\$ 2.269,88	




PLANILHA ORÇAMENTÁRIA DOS SERVIÇOS(SEM DESONERAÇÃO)
MÓDULO 1

OBRA: REFORMA DO CENTRO DE ENSINO MÉDIO 10 DE CEILÂNDIA
LOCAL: QNP 30, ÁREA ESPECIAL 01, CEILÂNDIA - DF
REFERÊNCIA: CONCORRÊNCIA Nº 02/2020-SEDF

Data: 03/12/2020
ÁREA CONSTRUÇÃO: 3.872,50 m²
LEIS SOCIAIS HORISTAS: 112,65%
LEIS SOCIAIS MENSALISTAS: 72,54%

TABELA DE REFERÊNCIA: SINAPI - JULHO DE 2020 SEM DESONERAÇÃO

PLANILHA DE CUSTOS										
ITEM	CÓDIGO	DESCRIÇÃO	UNID.	QUANT.	PREÇO UNIT CUSTO (R\$)	BDI (%)	PREÇO UNIT VENDA (R\$)	PREÇO TOTAL (R\$)	PREÇO TOTAL POR ITEM (R\$)	
03.01.990.102.	93382	REATERRO MANUAL DE VALAS COM COMPACTAÇÃO MECANIZADA. AF_04/2016	M3	11,45	R\$ 21,87	21,54%	R\$ 26,58	R\$ 304,35		
03.01.990.340.		SAPATAS ISOLADAS								
03.01.990.341.		LASTRO								
03.01.990.341.1	CCU.02.0005	CAMADA VERTICAL DRENANTE C/ PEDRA BRITADA NUMS 1 E 2 REF.: 81682 SINAPI AGO/2019	M3	4,51	R\$ 106,30	21,54%	R\$ 129,20	R\$ 582,68		
03.01.990.342.		FORMA								
03.01.990.342.1	96535	FABRICAÇÃO, MONTAGEM E DESMONTAGEM DE FORMA PARA SAPATA, EM MADEIRA SERRADA, E=25 MM, 4 UTILIZAÇÕES. AF_06/2017	M2	80,56	R\$ 103,80	21,54%	R\$ 126,16	R\$ 10.163,33		
03.01.990.343.		ARMADURA								
03.01.990.343.1	96543	ARMAÇÃO DE BLOCO, VIGA BALDRAME E SAPATA UTILIZANDO AÇO CA-60 DE 5 MM - MONTAGEM. AF_06/2017	KG	99,40	R\$ 12,22	21,54%	R\$ 14,85	R\$ 1.476,31		
03.01.990.343.2	96544	ARMAÇÃO DE BLOCO, VIGA BALDRAME OU SAPATA UTILIZANDO AÇO CA-50 DE 6,3 MM - MONTAGEM. AF_06/2017	KG	253,80	R\$ 10,73	21,54%	R\$ 13,04	R\$ 3.309,87		
03.01.990.343.3	96545	ARMAÇÃO DE BLOCO, VIGA BALDRAME OU SAPATA UTILIZANDO AÇO CA-50 DE 8 MM - MONTAGEM. AF_06/2017	KG	267,60	R\$ 9,53	21,54%	R\$ 11,58	R\$ 3.099,55		
03.01.990.343.4	96547	ARMAÇÃO DE BLOCO, VIGA BALDRAME OU SAPATA UTILIZANDO AÇO CA-50 DE 12,5 MM - MONTAGEM. AF_06/2017	KG	238,00	R\$ 6,82	21,54%	R\$ 8,29	R\$ 1.972,79		
03.01.990.344.		CONCRETO FCK 25 MPA								
03.01.990.344.1	CPN-92874-1	LANÇAMENTO, ADENSAMENTO E ACABAMENTO DE CONCRETO EM ESTRUTURAS, INCLUSIVE CONCRETO FCK 25 MPA IMPERMEABILIZAÇÃO	M3	16,54	R\$ 355,09	21,54%	R\$ 431,58	R\$ 7.138,27		
03.01.990.600.		IMPERMEABILIZAÇÃO DE SUPERFÍCIE COM EMULSÃO ASFÁLTICA, 2 DEMÃO AF_06/2018	M2	106,40	R\$ 31,32	21,54%	R\$ 38,07	R\$ 4.050,26		
03.01.990.602.	CCU.03.0001	FORNECIMENTO/INSTALAÇÃO LONA PLÁSTICA PRETA, PARA IMPERMEABILIZAÇÃO, ESPESURA 150 MICRAS. REF.: 68053 SINAPI AGO/2019	M2	151,20	R\$ 5,04	21,54%	R\$ 6,13	R\$ 926,19		
03.02.100.		ESTRUTURA								
03.02.100.000.		ESCALA								
03.02.100.110.		PILARES								
03.02.100.111.		FORMAS								
03.02.100.111.1	92431	MONTAGEM E DESMONTAGEM DE FORMA DE PILARES RETANGULARES E ESTRUTURAS SIMILARES COM ÁREA MÉDIA DAS SEÇÕES MAIOR QUE 0,25 M², PÉ-DIREITO SIMPLES, EM CHAPA DE MADEIRA COMPENSADA PLASTIFICADA, 10 UTILIZAÇÕES AF_12/2015	M2	11,86	R\$ 35,29	21,54%	R\$ 42,89	R\$ 508,69		
03.02.100.112.100		ARMADURA								
03.02.100.112.101	92759	ARMAÇÃO DE PILAR OU VIGA DE UMA ESTRUTURA CONVENCIONAL DE CONCRETO ARMADO EM UM EDIFÍCIO DE MÚLTIPLOS PAVIMENTOS UTILIZANDO AÇO CA-60 DE 5,0 MM - MONTAGEM. AF_12/2015	KG	19,00	R\$ 9,95	21,54%	R\$ 12,09	R\$ 229,77		
03.02.100.112.102	92762	ARMAÇÃO DE PILAR OU VIGA DE UMA ESTRUTURA CONVENCIONAL DE CONCRETO ARMADO EM UM EDIFÍCIO DE MÚLTIPLOS PAVIMENTOS UTILIZANDO AÇO CA-50 DE 10,0 MM - MONTAGEM. AF_12/2015	KG	31,70	R\$ 7,16	21,54%	R\$ 8,70	R\$ 275,86		
03.02.100.113.		CONCRETO FCK 30 MPA								
03.02.100.113.1	96557	CONCRETAGEM DE BLOCOS DE COROAMENTO E VIGAS BALDRAMES, FCK 30 MPA, COM USO DE BOMBA LANÇAMENTO, ADENSAMENTO E ACABAMENTO. AF_06/2017	M3	0,86	R\$ 343,15	21,54%	R\$ 417,06	R\$ 358,68		
03.02.100.120.		VIGAS								
03.02.100.121.		FORMAS								
03.02.100.121.1	92468	MONTAGEM E DESMONTAGEM DE FORMA DE VIGA, ESCORAMENTO METÁLICO, PÉ-DIREITO SIMPLES, EM CHAPA DE MADEIRA PLASTIFICADA, 10 UTILIZAÇÕES. AF_12/2015	M2	17,70	R\$ 60,94	21,54%	R\$ 74,07	R\$ 1.310,98		
03.02.100.122.100		ARMADURA								
03.02.100.122.101	92759	ARMAÇÃO DE PILAR OU VIGA DE UMA ESTRUTURA CONVENCIONAL DE CONCRETO ARMADO EM UM EDIFÍCIO DE MÚLTIPLOS PAVIMENTOS UTILIZANDO AÇO CA-60 DE 5,0 MM - MONTAGEM. AF_12/2015	KG	15,90	R\$ 9,95	21,54%	R\$ 12,09	R\$ 192,28		
03.02.100.122.102	92760	ARMAÇÃO DE PILAR OU VIGA DE UMA ESTRUTURA CONVENCIONAL DE CONCRETO ARMADO EM UM EDIFÍCIO DE MÚLTIPLOS PAVIMENTOS UTILIZANDO AÇO CA-50 DE 6,3 MM - MONTAGEM. AF_12/2015	KG	0,50	R\$ 8,97	21,54%	R\$ 10,90	R\$ 5,45		
03.02.100.122.103	92761	ARMAÇÃO DE PILAR OU VIGA DE UMA ESTRUTURA CONVENCIONAL DE CONCRETO ARMADO EM UM EDIFÍCIO DE MÚLTIPLOS PAVIMENTOS UTILIZANDO AÇO CA-50 DE 8,0 MM - MONTAGEM. AF_12/2015	KG	13,00	R\$ 8,16	21,54%	R\$ 9,92	R\$ 128,93		
03.02.100.122.104	92762	ARMAÇÃO DE PILAR OU VIGA DE UMA ESTRUTURA CONVENCIONAL DE CONCRETO ARMADO EM UM EDIFÍCIO DE MÚLTIPLOS PAVIMENTOS UTILIZANDO AÇO CA-50 DE 10,0 MM - MONTAGEM. AF_12/2015	KG	10,20	R\$ 7,16	21,54%	R\$ 8,70	R\$ 88,76		
03.02.100.122.105	92763	ARMAÇÃO DE PILAR OU VIGA DE UMA ESTRUTURA CONVENCIONAL DE CONCRETO ARMADO EM UM EDIFÍCIO DE MÚLTIPLOS PAVIMENTOS UTILIZANDO AÇO CA-50 DE 12,5 MM - MONTAGEM. AF_12/2015	KG	28,70	R\$ 5,96	21,54%	R\$ 7,24	R\$ 207,90		
03.02.100.122.106	92764	ARMAÇÃO DE PILAR OU VIGA DE UMA ESTRUTURA CONVENCIONAL DE CONCRETO ARMADO EM UM EDIFÍCIO DE MÚLTIPLOS PAVIMENTOS UTILIZANDO AÇO CA-50 DE 16,0 MM - MONTAGEM. AF_12/2015	KG	10,10	R\$ 5,58	21,54%	R\$ 6,78	R\$ 68,50		
03.02.100.122.107	92765	ARMAÇÃO DE PILAR OU VIGA DE UMA ESTRUTURA CONVENCIONAL DE CONCRETO ARMADO EM UM EDIFÍCIO DE MÚLTIPLOS PAVIMENTOS UTILIZANDO AÇO CA-50 DE 20,0 MM - MONTAGEM. AF_12/2015	KG	25,70	R\$ 6,15	21,54%	R\$ 7,47	R\$ 192,10		
03.02.100.123.		CONCRETO FCK 30 MPA								
03.02.100.123.1	CPN-92874-2	LANÇAMENTO COM USO DE BOMBA, ADENSAMENTO E ACABAMENTO DE CONCRETO EM ESTRUTURAS, INCLUSIVE CONCRETO FCK 30 MPA	M3	1,46	R\$ 340,55	21,54%	R\$ 413,90	R\$ 604,30		
03.02.100.130.		LAJES								
03.02.100.131.		FORMAS								
03.02.100.131.1	95940	MONTAGEM E DESMONTAGEM DE FORMA PARA ESCADAS, COM 2 LAJES, EM CHAPA DE MADEIRA COMPENSADA PLASTIFICADA, 6 UTILIZAÇÕES. AF_01/2017	M2	41,39	R\$ 116,73	21,54%	R\$ 141,87	R\$ 5.872,15		
03.02.100.132.100		ARMADURA								
03.02.100.132.101	95943	ARMAÇÃO DE ESCADA, COM 2 LAJES, DE UMA ESTRUTURA CONVENCIONAL DE CONCRETO ARMADO UTILIZANDO AÇO CA-60 DE 5,0 MM - MONTAGEM. AF_01/2017	KG	19,70	R\$ 15,17	21,54%	R\$ 18,44	R\$ 363,22		



PLANILHA ORÇAMENTÁRIA DOS SERVIÇOS (SEM DESONERAÇÃO)
 MÓDULO 1


 OBRA: REFORMA DO CENTRO DE ENSINO MÉDIO 10 DE CEILÂNDIA
 LOCAL: QNP 30, ÁREA ESPECIAL 01, CEILÂNDIA - DF
 REFERÊNCIA: CONCORRÊNCIA Nº 02/2020-SEDF

 Data: 03/12/2020
 ÁREA CONSTRUÇÃO: 3.872,50 m²
 LEIS SOCIAIS HORISTAS: 112,85%
 LEIS SOCIAIS MENSALISTAS: 72,54%

TABELA DE REFERÊNCIA: SINAPI - JULHO DE 2020 SEM DESONERAÇÃO

PLANILHA DE CUSTOS

ITEM	CÓDIGO	DESCRIÇÃO	UNID.	QUANT.	PREÇO UNIT. CUSTO (R\$)	BDI (%)	PREÇO UNIT. VENDA (R\$)	PREÇO TOTAL (R\$)	PREÇO TOTAL POR ITEM (R\$)
03.02.100.132.102	95945	ARMAÇÃO DE ESCADA, COM 2 LANÇES, DE UMA ESTRUTURA CONVENCIONAL DE CONCRETO ARMADO UTILIZANDO AÇO CA-50 DE 8,0 MM - MONTAGEM. AF. 01/2017	KG	109,70	R\$ 10,44	21,54%	R\$ 12,69	R\$ 1.391,96	
03.02.100.132.103	95946	ARMAÇÃO DE ESCADA, COM 2 LANÇES, DE UMA ESTRUTURA CONVENCIONAL DE CONCRETO ARMADO UTILIZANDO AÇO CA-50 DE 10,0 MM - MONTAGEM. AF. 01/2017	KG	51,60	R\$ 8,01	21,54%	R\$ 9,74	R\$ 502,34	
03.02.100.132.104	95947	ARMAÇÃO DE ESCADA, COM 2 LANÇES, DE UMA ESTRUTURA CONVENCIONAL DE CONCRETO ARMADO UTILIZANDO AÇO CA-50 DE 12,5 MM - MONTAGEM. AF. 01/2017	KG	102,70	R\$ 5,99	21,54%	R\$ 7,28	R\$ 747,68	
03.02.100.132.105	95948	ARMAÇÃO DE ESCADA, COM 2 LANÇES, DE UMA ESTRUTURA CONVENCIONAL DE CONCRETO ARMADO UTILIZANDO AÇO CA-50 DE 16,0 MM - MONTAGEM. AF. 01/2017	KG	368,40	R\$ 5,08	21,54%	R\$ 6,17	R\$ 2.274,59	
03.02.100.133.		CONCRETO FCK 40 MPA							
03.02.100.133.1	CPN-92874	LANÇAMENTO COM USO DE BOMBA, ADENSAMENTO E ACABAMENTO DE CONCRETO EM ESTRUTURAS, INCLUSIVE CONCRETO FCK 40 MPA	M3	5,71	R\$ 359,29	21,54%	R\$ 436,68	R\$ 2.493,45	
03.02.200.000.		RAMPA							
03.02.200.110.		PILARES							
03.02.200.111.		FORMAS							
03.02.200.111.1	92430	MONTAGEM E DESMONTAGEM DE FORMA DE PILARES RETANGULARES E ESTRUTURAS SIMILARES COM ÁREA MÉDIA DAS SEÇÕES MENOR OU IGUAL A 0,25 M², PÉ-DIREITO SIMPLES, EM CHAPA DE MADEIRA COMPENSADA PLASTIFICADA, 10 UTILIZAÇÕES. AF. 12/2015	M2	11,66	R\$ 40,29	21,54%	R\$ 48,97	R\$ 570,97	
03.02.200.112.100		ARMADURA							
03.02.200.112.101	92775	ARMAÇÃO DE PILAR OU VIGA DE UMA ESTRUTURA CONVENCIONAL DE CONCRETO ARMADO EM UMA EDIFICAÇÃO TÉRREA OU SOBRADO UTILIZANDO AÇO CA-60 DE 5,0 MM - MONTAGEM. AF. 12/2015	KG	13,10	R\$ 12,31	21,54%	R\$ 14,96	R\$ 196,00	
03.02.200.112.102	92776	ARMAÇÃO DE PILAR OU VIGA DE UMA ESTRUTURA CONVENCIONAL DE CONCRETO ARMADO EM UMA EDIFICAÇÃO TÉRREA OU SOBRADO UTILIZANDO AÇO CA-50 DE 6,3 MM - MONTAGEM. AF. 12/2015	KG	2,70	R\$ 10,78	21,54%	R\$ 13,10	R\$ 35,38	
03.02.200.112.103	92777	ARMAÇÃO DE PILAR OU VIGA DE UMA ESTRUTURA CONVENCIONAL DE CONCRETO ARMADO EM UMA EDIFICAÇÃO TÉRREA OU SOBRADO UTILIZANDO AÇO CA-50 DE 8,0 MM - MONTAGEM. AF. 12/2015	KG	4,50	R\$ 9,52	21,54%	R\$ 11,57	R\$ 52,07	
03.02.200.112.104	92778	ARMAÇÃO DE PILAR OU VIGA DE UMA ESTRUTURA CONVENCIONAL DE CONCRETO ARMADO EM UMA EDIFICAÇÃO TÉRREA OU SOBRADO UTILIZANDO AÇO CA-50 DE 10,0 MM - MONTAGEM. AF. 12/2015	KG	26,70	R\$ 8,17	21,54%	R\$ 9,93	R\$ 265,13	
03.02.200.112.105	92779	ARMAÇÃO DE PILAR OU VIGA DE UMA ESTRUTURA CONVENCIONAL DE CONCRETO ARMADO EM UMA EDIFICAÇÃO TÉRREA OU SOBRADO UTILIZANDO AÇO CA-50 DE 12,5 MM - MONTAGEM. AF. 12/2015	KG	23,20	R\$ 6,69	21,54%	R\$ 8,13	R\$ 188,64	
03.02.200.113.		CONCRETO FCK 30 MPA							
03.02.200.113.1	CPN-92874-2	LANÇAMENTO COM USO DE BOMBA, ADENSAMENTO E ACABAMENTO DE CONCRETO EM ESTRUTURAS, INCLUSIVE CONCRETO FCK 30 MPA	M3	0,59	R\$ 340,55	21,54%	R\$ 413,90	R\$ 244,20	
03.02.200.120.		VIGAS							
03.02.200.121.		FORMAS							
03.02.200.121.1	92468	MONTAGEM E DESMONTAGEM DE FORMA DE VIGA, ESCORAMENTO METÁLICO, PÉ-DIREITO SIMPLES, EM CHAPA DE MADEIRA PLASTIFICADA, 10 UTILIZAÇÕES. AF. 12/2015	M2	40,10	R\$ 60,94	21,54%	R\$ 74,07	R\$ 2.970,07	
03.02.200.122.100		ARMADURA							
03.02.200.122.101	92775	ARMAÇÃO DE PILAR OU VIGA DE UMA ESTRUTURA CONVENCIONAL DE CONCRETO ARMADO EM UMA EDIFICAÇÃO TÉRREA OU SOBRADO UTILIZANDO AÇO CA-60 DE 5,0 MM - MONTAGEM. AF. 12/2015	KG	44,10	R\$ 12,31	21,54%	R\$ 14,96	R\$ 659,81	
03.02.200.122.102	92777	ARMAÇÃO DE PILAR OU VIGA DE UMA ESTRUTURA CONVENCIONAL DE CONCRETO ARMADO EM UMA EDIFICAÇÃO TÉRREA OU SOBRADO UTILIZANDO AÇO CA-50 DE 8,0 MM - MONTAGEM. AF. 12/2015	KG	69,30	R\$ 9,52	21,54%	R\$ 11,57	R\$ 801,84	
03.02.200.122.103	92778	ARMAÇÃO DE PILAR OU VIGA DE UMA ESTRUTURA CONVENCIONAL DE CONCRETO ARMADO EM UMA EDIFICAÇÃO TÉRREA OU SOBRADO UTILIZANDO AÇO CA-50 DE 10,0 MM - MONTAGEM. AF. 12/2015	KG	43,40	R\$ 8,17	21,54%	R\$ 9,93	R\$ 430,95	
03.02.200.123.		CONCRETO FCK 30 MPA							
03.02.200.123.1	CPN-92874-2	LANÇAMENTO COM USO DE BOMBA, ADENSAMENTO E ACABAMENTO DE CONCRETO EM ESTRUTURAS, INCLUSIVE CONCRETO FCK 30 MPA	M3	2,35	R\$ 340,55	21,54%	R\$ 413,90	R\$ 972,68	
03.02.200.130.		LAJES							
03.02.200.131.		FORMAS							
03.02.200.131.1	92525	MONTAGEM E DESMONTAGEM DE FORMA DE LAJE MACIÇA COM ÁREA MÉDIA MENOR OU IGUAL A 20 M², PÉ-DIREITO SIMPLES, EM CHAPA DE MADEIRA COMPENSADA PLASTIFICADA, 10 UTILIZAÇÕES. AF. 12/2015	M2	32,42	R\$ 19,58	21,54%	R\$ 23,80	R\$ 771,52	
03.02.200.132.100		ARMADURA							
03.02.200.132.101	92915	ARMAÇÃO DE ESTRUTURAS DE CONCRETO ARMADO, EXCETO VIGAS, PILARES, LAJES E FUNDAÇÕES, UTILIZANDO AÇO CA-60 DE 5,0 MM - MONTAGEM. AF. 12/2015	KG	52,90	R\$ 11,13	21,54%	R\$ 13,53	R\$ 715,60	
03.02.200.132.102	92916	ARMAÇÃO DE ESTRUTURAS DE CONCRETO ARMADO, EXCETO VIGAS, PILARES, LAJES E FUNDAÇÕES, UTILIZANDO AÇO CA-50 DE 6,3 MM - MONTAGEM. AF. 12/2015	KG	58,10	R\$ 9,88	21,54%	R\$ 12,01	R\$ 697,67	
03.02.200.133.		CONCRETO FCK 30 MPA							
03.02.200.133.1	CPN-92874-2	LANÇAMENTO COM USO DE BOMBA, ADENSAMENTO E ACABAMENTO DE CONCRETO EM ESTRUTURAS, INCLUSIVE CONCRETO FCK 30 MPA	M3	3,89	R\$ 340,55	21,54%	R\$ 413,90	R\$ 1.610,09	
03.02.300.000.		GUARITA							
03.02.300.110.		PILARES							
03.02.300.111.		FORMAS							
03.02.300.111.1	92430	MONTAGEM E DESMONTAGEM DE FORMA DE PILARES RETANGULARES E ESTRUTURAS SIMILARES COM ÁREA MÉDIA DAS SEÇÕES MENOR OU IGUAL A 0,25 M², PÉ-DIREITO SIMPLES, EM CHAPA DE MADEIRA COMPENSADA PLASTIFICADA, 10 UTILIZAÇÕES. AF. 12/2015	M2	15,12	R\$ 40,29	21,54%	R\$ 48,97	R\$ 740,40	
03.02.300.112.100		ARMADURA							
03.02.300.112.101	92775	ARMAÇÃO DE PILAR OU VIGA DE UMA ESTRUTURA CONVENCIONAL DE CONCRETO ARMADO EM UMA EDIFICAÇÃO TÉRREA OU SOBRADO UTILIZANDO AÇO CA-60 DE 5,0 MM - MONTAGEM. AF. 12/2015	KG	22,10	R\$ 12,31	21,54%	R\$ 14,96	R\$ 330,65	



PLANILHA ORÇAMENTÁRIA DOS SERVIÇOS(SEM DESONERAÇÃO)
 MÓDULO 1


 OBRA: REFORMA DO CENTRO DE ENSINO MÉDIO 10 DE CEILÂNDIA
 LOCAL: QNP 30, ÁREA ESPECIAL 01, CEILÂNDIA - DF
 REFERÊNCIA: CONCORRÊNCIA Nº 02/2020-SEDF

 Data: 03/12/2020
 ÁREA CONSTRUÇÃO: 3.872,50 m²
 LEIS SOCIAIS HORISTAS: 112,85%
 LEIS SOCIAIS MENSALISTAS: 72,54%


TABELA DE REFERÊNCIA: SINAPI - JULHO DE 2020 SEM DESONERAÇÃO

PLANILHA DE CUSTOS

ITEM	CÓDIGO	DESCRIÇÃO	UNID.	QUANT.	PREÇO UNIT CUSTO (R\$)	BDI (%)	PREÇO UNIT VENDA (R\$)	PREÇO TOTAL (R\$)	PREÇO TOTAL POR ITEM (R\$)
03.02.300.112.102	92778	ARMAÇÃO DE PILAR OU VIGA DE UMA ESTRUTURA CONVENCIONAL DE CONCRETO ARMADO EM UMA EDIFICAÇÃO TÉRREA OU SOBRADO UTILIZANDO AÇO CA-50 DE 10,0 MM - MONTAGEM. AF_12/2015	KG	49,40	R\$ 8,17	21,54%	R\$ 9,93	R\$ 490,53	
03.02.300.113.		CONCRETO FCK 30 MPA							
03.02.300.113.1	CPN-92874-2	LANÇAMENTO COM USO DE BOMBA, ADENSAMENTO E ACABAMENTO DE CONCRETO EM ESTRUTURAS, INCLUSIVE CONCRETO FCK 30 MPA	M3	0,79	R\$ 340,55	21,54%	R\$ 413,90	R\$ 326,98	
03.02.300.120.		VIGAS							
03.02.300.121.		FORMAS							
03.02.300.121.1	92468	MONTAGEM E DESMONTAGEM DE FÓRMA DE VIGA, ESCORAMENTO METÁLICO, PÉ-DIREITO SIMPLES, EM CHAPA DE MADEIRA PLASTIFICADA. 10 UTILIZAÇÕES. AF_12/2015	M2	51,99	R\$ 60,94	21,54%	R\$ 74,07	R\$ 3.850,72	
03.02.300.122.100		ARMADURA							
03.02.300.122.101	92775	ARMAÇÃO DE PILAR OU VIGA DE UMA ESTRUTURA CONVENCIONAL DE CONCRETO ARMADO EM UMA EDIFICAÇÃO TÉRREA OU SOBRADO UTILIZANDO AÇO CA-60 DE 5,0 MM - MONTAGEM. AF_12/2015	KG	83,90	R\$ 12,31	21,54%	R\$ 14,96	R\$ 1.255,28	
03.02.300.122.102	92776	ARMAÇÃO DE PILAR OU VIGA DE UMA ESTRUTURA CONVENCIONAL DE CONCRETO ARMADO EM UMA EDIFICAÇÃO TÉRREA OU SOBRADO UTILIZANDO AÇO CA-50 DE 6,3 MM - MONTAGEM. AF_12/2015	KG	47,30	R\$ 10,78	21,54%	R\$ 13,10	R\$ 619,73	
03.02.300.122.103	92777	ARMAÇÃO DE PILAR OU VIGA DE UMA ESTRUTURA CONVENCIONAL DE CONCRETO ARMADO EM UMA EDIFICAÇÃO TÉRREA OU SOBRADO UTILIZANDO AÇO CA-50 DE 8,0 MM - MONTAGEM. AF_12/2015	KG	58,10	R\$ 9,52	21,54%	R\$ 11,57	R\$ 672,25	
03.02.300.122.104	92778	ARMAÇÃO DE PILAR OU VIGA DE UMA ESTRUTURA CONVENCIONAL DE CONCRETO ARMADO EM UMA EDIFICAÇÃO TÉRREA OU SOBRADO UTILIZANDO AÇO CA-50 DE 10,0 MM - MONTAGEM. AF_12/2015	KG	65,20	R\$ 8,17	21,54%	R\$ 9,93	R\$ 647,42	
03.02.300.123.		CONCRETO FCK 30 MPA							
03.02.300.123.1	CPN-92874-2	LANÇAMENTO COM USO DE BOMBA, ADENSAMENTO E ACABAMENTO DE CONCRETO EM ESTRUTURAS, INCLUSIVE CONCRETO FCK 30 MPA	M3	3,78	R\$ 340,55	21,54%	R\$ 413,90	R\$ 1.564,56	
03.02.300.130.		LAJES NERVURADAS							
03.02.300.131.		FORMAS							
03.02.300.131.1	CPN-92490-1	MONTAGEM E DESMONTAGEM DE FÓRMA DE LAJE NERVURADA COM CUBETA E ASSOALHO COM ÁREA MÉDIA MAIOR QUE 20 M ² , PÉ-DIREITO SIMPLES, EM CHAPA DE MADEIRA COMPENSADA PLASTIFICADA. 8 UTILIZAÇÕES	M2	34,44	R\$ 37,10	21,54%	R\$ 45,09	R\$ 1.552,95	
03.02.300.132.100		ARMADURA							
03.02.300.132.101	92784	ARMAÇÃO DE LAJE DE UMA ESTRUTURA CONVENCIONAL DE CONCRETO ARMADO EM UMA EDIFICAÇÃO TÉRREA OU SOBRADO UTILIZANDO AÇO CA-60 DE 5,0 MM - MONTAGEM. AF_12/2015	KG	29,00	R\$ 10,34	21,54%	R\$ 12,57	R\$ 364,45	
03.02.300.132.102	92785	ARMAÇÃO DE LAJE DE UMA ESTRUTURA CONVENCIONAL DE CONCRETO ARMADO EM UMA EDIFICAÇÃO TÉRREA OU SOBRADO UTILIZANDO AÇO CA-50 DE 6,3 MM - MONTAGEM. AF_12/2015	KG	27,40	R\$ 9,29	21,54%	R\$ 11,29	R\$ 309,38	
03.02.300.132.103	92787	ARMAÇÃO DE LAJE DE UMA ESTRUTURA CONVENCIONAL DE CONCRETO ARMADO EM UMA EDIFICAÇÃO TÉRREA OU SOBRADO UTILIZANDO AÇO CA-50 DE 10,0 MM - MONTAGEM. AF_12/2015	KG	95,10	R\$ 7,28	21,54%	R\$ 8,85	R\$ 841,46	
03.02.300.133.		CONCRETO FCK 30 MPA							
03.02.300.133.1	CPN-92874-2	LANÇAMENTO COM USO DE BOMBA, ADENSAMENTO E ACABAMENTO DE CONCRETO EM ESTRUTURAS, INCLUSIVE CONCRETO FCK 30 MPA	M3	3,05	R\$ 340,55	21,54%	R\$ 413,90	R\$ 1.262,41	
03.02.490.000.		REFORÇO ESTRUTURAL							
03.02.490.120.		PILARES E JUNTAS							
03.02.490.121.		FORMAS							
03.02.490.121.1	92430	MONTAGEM E DESMONTAGEM DE FÓRMA DE PILARES RETANGULARES E ESTRUTURAS SIMILARES COM ÁREA MÉDIA DAS SEÇÕES MENOR OU IGUAL A 0,25 M ² , PÉ-DIREITO SIMPLES, EM CHAPA DE MADEIRA COMPENSADA PLASTIFICADA. 10 UTILIZAÇÕES. AF_12/2015	M2	448,64	R\$ 40,29	21,54%	R\$ 48,97	R\$ 21.969,21	
03.02.490.122.100		ARMADURA							
03.02.490.122.101	92775	ARMAÇÃO DE PILAR OU VIGA DE UMA ESTRUTURA CONVENCIONAL DE CONCRETO ARMADO EM UMA EDIFICAÇÃO TÉRREA OU SOBRADO UTILIZANDO AÇO CA-60 DE 5,0 MM - MONTAGEM. AF_12/2015	KG	1.981,11	R\$ 12,31	21,54%	R\$ 14,96	R\$ 29.640,52	
03.02.490.122.102	92778	ARMAÇÃO DE PILAR OU VIGA DE UMA ESTRUTURA CONVENCIONAL DE CONCRETO ARMADO EM UMA EDIFICAÇÃO TÉRREA OU SOBRADO UTILIZANDO AÇO CA-50 DE 10,0 MM - MONTAGEM. AF_12/2015	KG	4.948,67	R\$ 8,17	21,54%	R\$ 9,93	R\$ 49.139,39	
03.02.490.122.103	92779	ARMAÇÃO DE PILAR OU VIGA DE UMA ESTRUTURA CONVENCIONAL DE CONCRETO ARMADO EM UMA EDIFICAÇÃO TÉRREA OU SOBRADO UTILIZANDO AÇO CA-50 DE 12,5 MM - MONTAGEM. AF_12/2015	KG	611,29	R\$ 6,69	21,54%	R\$ 8,13	R\$ 4.970,41	
03.02.490.123.		CONCRETO FCK 40 MPA							
03.02.490.123.1	CPN-92874	LANÇAMENTO COM USO DE BOMBA, ADENSAMENTO E ACABAMENTO DE CONCRETO EM ESTRUTURAS, INCLUSIVE CONCRETO FCK 40 MPA	M3	49,70	R\$ 359,29	21,54%	R\$ 436,68	R\$ 21.703,05	
03.02.490.124.		SERVIÇOS COMPLEMENTARES							
03.02.490.124.1	97627	DEMOLIÇÃO DE PILARES E VIGAS EM CONCRETO ARMADO, DE FORMA MECANIZADA COM MARTELETE, SEM REAPROVEITAMENTO. AF_12/2017	M3	8,32	R\$ 205,68	21,54%	R\$ 249,98	R\$ 2.079,36	
03.02.490.124.2	CPO-07948	FURO EM CONCRETO COM BROCA DE VÍDEA, UTILIZANDO MARTELE ELÉTRICO (DIÂMETRO: 1/2" / PROFUNDIDADE: 15 CM)	UN	1.635,00	R\$ 12,70	21,54%	R\$ 15,44	R\$ 25.252,61	
03.02.490.124.3	CPN-88495-1	LIXAMENTO DE ARMADURA	M2	46,04	R\$ 2,73	21,54%	R\$ 3,32	R\$ 152,76	
03.02.490.124.4	CCU.04.0001	FUNDO ANTICORROSIVO A BASE DE ÓXIDO DE FERRO (ZARCOA), DUAS DEMÃOIS. REF.: 74964/1 SINAPI AÇO/2019	M2	46,04	R\$ 19,95	21,54%	R\$ 24,25	R\$ 1.116,34	
03.02.490.124.5	CCU.03.0002	REPARO/COLEAGEM DE ESTRUTURAS DE CONCRETO COM ADESIVO ESTRUTURAL A BASE DE EPOXI, E=2 MM REF.: 83735 SINAPI AÇO/2019	M2	332,73	R\$ 154,10	21,54%	R\$ 187,29	R\$ 62.318,05	
03.02.490.124.6	CPN-97063-1	ENBRAMENTO METÁLICO - LOCAÇÃO MENSAL	M2XMES	2.633,30	R\$ 9,38	21,54%	R\$ 11,40	R\$ 30.020,81	
03.02.600.000.		CASTELO D'ÁGUA							
03.02.600.110.		PILARES							

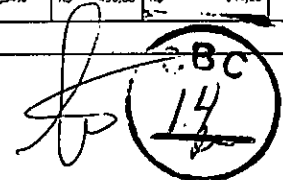


1971



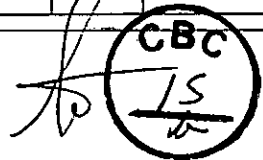
PLANILHA ORÇAMENTÁRIA DOS SERVIÇOS (SEM DESONERAÇÃO)
MÓDULO 1
OBRA: REFORMA DO CENTRO DE ENSINO MÉDIO 10 DE CEILÂNDIA
LOCAL: QNP 30, ÁREA ESPECIAL 01, CEILÂNDIA - DF
REFERÊNCIA: CONCORRÊNCIA Nº 02/2020-SEDF
Data: 03/12/2020
ÁREA CONSTRUÇÃO: 3.872,50 m²
LEIS SOCIAIS HORISTAS: 112,85%
LEIS SOCIAIS MENSALISTAS: 72,54%
TABELA DE REFERÊNCIA: SINAPI - JULHO DE 2020 SEM DESONERAÇÃO
PLANILHA DE CUSTOS

ITEM	CÓDIGO	DESCRIÇÃO	UNID.	QUANT.	PREÇO UNIT. CUSTO (R\$)	BDI (%)	PREÇO UNIT. VENHA (R\$)	PREÇO TOTAL (R\$)	PREÇO TOTAL POR ITEM (R\$)
03.02.600.111.	92432	MONTAGEM E DESMONTAGEM DE FORMA DE PILARES RETANGULARES E ESTRUTURAS SIMILARES COM ÁREA MÉDIA DAS SEÇÕES MENOR OU IGUAL A 0,25 M², PÉ-DIREITO DUPLO, EM CHAPA DE MADEIRA COMPENSADA PLASTIFICADA, 10 UTILIZAÇÕES. AF 12/2015	M2	82,32	R\$ 50,59	21,54%	R\$ 61,49	R\$ 5.061,62	
03.02.600.112.100 ARMADURA									
03.02.600.112.101	92760	ARMADURA DE PILAR OU VIGA DE UMA ESTRUTURA CONVENCIONAL DE CONCRETO ARMADO EM UM EDIFÍCIO DE MÚLTIPLOS PAVIMENTOS UTILIZANDO AÇO CA-50 DE 6,3 MM - MONTAGEM. AF 12/2015	KG	170,20	R\$ 8,97	21,54%	R\$ 10,90	R\$ 1.855,54	
03.02.600.112.102	92763	ARMADURA DE PILAR OU VIGA DE UMA ESTRUTURA CONVENCIONAL DE CONCRETO ARMADO EM UM EDIFÍCIO DE MÚLTIPLOS PAVIMENTOS UTILIZANDO AÇO CA-50 DE 12,5 MM - MONTAGEM. AF 12/2015	KG	604,20	R\$ 5,96	21,54%	R\$ 7,24	R\$ 4.376,69	
03.02.600.112.103	92764	ARMADURA DE PILAR OU VIGA DE UMA ESTRUTURA CONVENCIONAL DE CONCRETO ARMADO EM UM EDIFÍCIO DE MÚLTIPLOS PAVIMENTOS UTILIZANDO AÇO CA-50 DE 16,0 MM - MONTAGEM. AF 12/2015	KG	54,60	R\$ 5,58	21,54%	R\$ 6,78	R\$ 370,29	
03.02.600.119. CONCRETO FCK 20 MPA									
03.02.600.113. 1	CPN-92874-3	LANÇAMENTO COM USO DE BOMBA, ADENSAMENTO E ACABAMENTO DE CONCRETO EM ESTRUTURAS, INCLUSIVE CONCRETO FCK 20 MPA	M3	5,92	R\$ 321,84	21,54%	R\$ 391,16	R\$ 2.315,69	
03.02.600.120. VIGAS BALDRAMES, VIGAS SUPERIORES E PAREDES DE CONCRETO FORMAS									
03.02.600.121. FORMAS									
03.02.600.121. 1	92466	MONTAGEM E DESMONTAGEM DE FORMA DE VIGA, ESCORAMENTO METÁLICO, PÉ-DIREITO DUPLO, EM CHAPA DE MADEIRA PLASTIFICADA, 10 UTILIZAÇÕES. AF 12/2015	M2	620,41	R\$ 154,49	21,54%	R\$ 187,77	R\$ 116.492,62	
03.02.600.122.100 ARMADURA									
03.02.600.122.101	92915	ARMADURA DE ESTRUTURAS DE CONCRETO ARMADO, EXCETO VIGAS, PILARES, LAJES E FUNDAÇÕES, UTILIZANDO AÇO CA-60 DE 5,0 MM - MONTAGEM. AF 12/2015	KG	88,10	R\$ 11,13	21,54%	R\$ 13,53	R\$ 1.191,76	
03.02.600.122.102	92916	ARMADURA DE ESTRUTURAS DE CONCRETO ARMADO, EXCETO VIGAS, PILARES, LAJES E FUNDAÇÕES, UTILIZANDO AÇO CA-50 DE 6,3 MM - MONTAGEM. AF 12/2015	KG	23,00	R\$ 9,88	21,54%	R\$ 12,01	R\$ 276,19	
03.02.600.122.103	92917	ARMADURA DE ESTRUTURAS DE CONCRETO ARMADO, EXCETO VIGAS, PILARES, LAJES E FUNDAÇÕES, UTILIZANDO AÇO CA-50 DE 8,0 MM - MONTAGEM. AF 12/2015	KG	2.727,39	R\$ 8,84	21,54%	R\$ 10,74	R\$ 29.303,45	
03.02.600.122.104	92919	ARMADURA DE ESTRUTURAS DE CONCRETO ARMADO, EXCETO VIGAS, PILARES, LAJES E FUNDAÇÕES, UTILIZANDO AÇO CA-50 DE 10,0 MM - MONTAGEM. AF 12/2015	KG	2.305,49	R\$ 7,66	21,54%	R\$ 9,31	R\$ 21.464,03	
03.02.600.122.105	92921	ARMADURA DE ESTRUTURAS DE CONCRETO ARMADO, EXCETO VIGAS, PILARES, LAJES E FUNDAÇÕES, UTILIZANDO AÇO CA-50 DE 12,5 MM - MONTAGEM. AF 12/2015	KG	329,36	R\$ 6,34	21,54%	R\$ 7,71	R\$ 2.537,93	
03.02.600.122.106	92922	ARMADURA DE ESTRUTURAS DE CONCRETO ARMADO, EXCETO VIGAS, PILARES, LAJES E FUNDAÇÕES, UTILIZANDO AÇO CA-50 DE 16,0 MM - MONTAGEM. AF 12/2015	KG	110,00	R\$ 5,82	21,54%	R\$ 7,07	R\$ 778,10	
03.02.600.123. CONCRETO FCK 20 MPA									
03.02.600.123. 1	CPN-92874-3	LANÇAMENTO COM USO DE BOMBA, ADENSAMENTO E ACABAMENTO DE CONCRETO EM ESTRUTURAS, INCLUSIVE CONCRETO FCK 20 MPA	M3	61,99	R\$ 321,84	21,54%	R\$ 391,16	R\$ 24.248,28	
03.02.600.130. LAJES FORMAS									
03.02.600.131. FORMAS									
03.02.600.131. 1	92523	MONTAGEM E DESMONTAGEM DE FORMA DE LAJE MACIÇA COM ÁREA MÉDIA MENOR OU IGUAL A 20 M², PÉ-DIREITO DUPLO, EM CHAPA DE MADEIRA COMPENSADA PLASTIFICADA, 10 UTILIZAÇÕES. AF 12/2015	M2	51,20	R\$ 44,36	21,54%	R\$ 53,92	R\$ 2.760,46	
03.02.600.132.100 ARMADURA									
03.02.600.132.101	92769	ARMADURA DE LAJE DE UMA ESTRUTURA CONVENCIONAL DE CONCRETO ARMADO EM UM EDIFÍCIO DE MÚLTIPLOS PAVIMENTOS UTILIZANDO AÇO CA-50 DE 6,3 MM - MONTAGEM. AF 12/2015	KG	249,00	R\$ 8,06	21,54%	R\$ 9,80	R\$ 2.439,23	
03.02.600.132.102	92771	ARMADURA DE LAJE DE UMA ESTRUTURA CONVENCIONAL DE CONCRETO ARMADO EM UM EDIFÍCIO DE MÚLTIPLOS PAVIMENTOS UTILIZANDO AÇO CA-50 DE 10,0 MM - MONTAGEM. AF 12/2015	KG	375,00	R\$ 6,62	21,54%	R\$ 8,05	R\$ 3.017,23	
03.02.600.133. CONCRETO FCK 20 MPA									
03.02.600.133. 1	CPN-92874-3	LANÇAMENTO COM USO DE BOMBA, ADENSAMENTO E ACABAMENTO DE CONCRETO EM ESTRUTURAS, INCLUSIVE CONCRETO FCK 20 MPA	M3	8,80	R\$ 321,84	21,54%	R\$ 391,16	R\$ 3.442,25	
03.02.600.140. IMPERMEABILIZAÇÃO									
03.02.600.141.	98546	IMPERMEABILIZAÇÃO DE SUPERFÍCIE COM MANTA ASFÁLTICA, UMA CAMADA, INCLUSIVE APLICAÇÃO DE PRIMER ASFÁLTICO, E=3MM. AF 06/2018	M2	14,82	R\$ 77,28	21,54%	R\$ 93,93	R\$ 1.391,98	
03.02.600.142.	CPN-98555-1	IMPERMEABILIZAÇÃO DE SUPERFÍCIE COM IMPERMEABILIZANTE SEMI-FLEXÍVEL (MAJ), 3 DEMAOS, (TIPO SIKATOP 107)	M2	76,21	R\$ 20,27	21,54%	R\$ 24,64	R\$ 1.877,52	
03.02.710.000. 03.02.710.110. 03.02.710.111. BANCADA DE BIOLOGIA PILARES FORMAS									
03.02.710.111. 1	92430	MONTAGEM E DESMONTAGEM DE FORMA DE PILARES RETANGULARES E ESTRUTURAS SIMILARES COM ÁREA MÉDIA DAS SEÇÕES MENOR OU IGUAL A 0,25 M², PÉ-DIREITO SIMPLES, EM CHAPA DE MADEIRA COMPENSADA PLASTIFICADA, 10 UTILIZAÇÕES. AF 12/2015	M2	6,89	R\$ 40,29	21,54%	R\$ 48,97	R\$ 337,39	
03.02.710.112.100 ARMADURA									
03.02.710.112.101	92775	ARMADURA DE PILAR OU VIGA DE UMA ESTRUTURA CONVENCIONAL DE CONCRETO ARMADO EM UMA EDIFICAÇÃO TERREA OU SOBRADO UTILIZANDO AÇO CA-60 DE 5,0 MM - MONTAGEM. AF 12/2015	KG	9,10	R\$ 12,31	21,54%	R\$ 14,96	R\$ 136,15	
03.02.710.112.102	92778	ARMADURA DE PILAR OU VIGA DE UMA ESTRUTURA CONVENCIONAL DE CONCRETO ARMADO EM UMA EDIFICAÇÃO TERREA OU SOBRADO UTILIZANDO AÇO CA-50 DE 10,0 MM - MONTAGEM. AF 12/2015	KG	21,50	R\$ 8,17	21,54%	R\$ 9,93	R\$ 213,49	
03.02.710.113. CONCRETO FCK 40 MPA									
03.02.710.113. 1	CPN-92874	LANÇAMENTO COM USO DE BOMBA, ADENSAMENTO E ACABAMENTO DE CONCRETO EM ESTRUTURAS, INCLUSIVE CONCRETO FCK 40 MPA	M3	0,33	R\$ 359,29	21,54%	R\$ 436,68	R\$ 144,10	
03.02.710.120. 03.02.710.121. VIGAS FORMAS									



PLANILHA ORÇAMENTÁRIA DOS SERVIÇOS(SEM DESONERAÇÃO)
MÓDULO 1
OBRA: REFORMA DO CENTRO DE ENSINO MÉDIO 10 DE CEILÂNDIA
LOCAL: QNP 30, ÁREA ESPECIAL 01, CEILÂNDIA - DF
REFERÊNCIA: CONCORRÊNCIA Nº 02/2020-SEDF
Data: 03/12/2020
ÁREA CONSTRUÇÃO: 3.872,50 m²
LEIS SOCIAIS HORISTAS: 112,85%
LEIS SOCIAIS MENSALISTAS: 72,54%
TABELA DE REFERÊNCIA: SINAPI - JULHO DE 2020 SEM DESONERAÇÃO
PLANILHA DE CUSTOS

ITEM	CÓDIGO	DESCRIÇÃO	UNID.	QUANT.	PREÇO UNIT CUSTO (R\$)	BDI (%)	PREÇO UNIT VENDA (R\$)	PREÇO TOTAL (R\$)	PREÇO TOTAL POR ITEM (R\$)
03.02.710.121.1	92468	MONTAGEM E DESMONTAGEM DE FÓRMA DE VIGA, ESCORAMENTO METÁLICO, PÉ-DIREITO SIMPLES, EM CHAPA DE MADEIRA PLASTIFICADA, 10 UTILIZAÇÕES, AF_12/2015	M2	12,79	R\$ 60,94	21,54%	R\$ 74,07	R\$ 947,31	
03.02.710.122.100									
03.02.710.122.101	92775	ARMADURA ARMAÇÃO DE PILAR OU VIGA DE UMA ESTRUTURA CONVENCIONAL DE CONCRETO ARMADO EM UMA EDIFICAÇÃO TERREIA OU SOBRADO UTILIZANDO AÇO CA-60 DE 5,0 MM - MONTAGEM, AF_12/2015	KG	27,10	R\$ 12,31	21,54%	R\$ 14,96	R\$ 330,65	
03.02.710.122.102	92778	ARMADURA ARMAÇÃO DE PILAR OU VIGA DE UMA ESTRUTURA CONVENCIONAL DE CONCRETO ARMADO EM UMA EDIFICAÇÃO TERREIA OU SOBRADO UTILIZANDO AÇO CA-50 DE 10,0 MM - MONTAGEM, AF_12/2015	KG	60,30	R\$ 8,17	21,54%	R\$ 9,93	R\$ 598,77	
03.02.710.123.									
03.02.710.123.1	CPN-92874	LANÇAMENTO COM USO DE BOMBA, ADENSAMENTO E ACABAMENTO DE CONCRETO EM ESTRUTURAS, INCLUSIVE CONCRETO FCK 40 MPA	M3	0,66	R\$ 359,29	21,54%	R\$ 436,68	R\$ 288,21	
03.02.710.130.									
03.02.710.131.									
03.02.710.131.1	92525	MONTAGEM E DESMONTAGEM DE FÓRMA DE LAJE MACIÇA COM ÁREA MÉDIA MENOR OU IGUAL A 20 M², PÉ-DIREITO SIMPLES, EM CHAPA DE MADEIRA COMPENSADA PLASTIFICADA, 10 UTILIZAÇÕES, AF_12/2015	M2	18,99	R\$ 19,58	21,54%	R\$ 23,80	R\$ 451,92	
03.02.710.132.100									
03.02.710.132.101	92785	ARMADURA ARMAÇÃO DE LAJE DE UMA ESTRUTURA CONVENCIONAL DE CONCRETO ARMADO EM UMA EDIFICAÇÃO TERREIA OU SOBRADO UTILIZANDO AÇO CA-50 DE 6,3 MM - MONTAGEM, AF_12/2015	KG	126,50	R\$ 9,29	21,54%	R\$ 11,29	R\$ 1.428,32	
03.02.710.132.102	92786	ARMADURA ARMAÇÃO DE LAJE DE UMA ESTRUTURA CONVENCIONAL DE CONCRETO ARMADO EM UMA EDIFICAÇÃO TERREIA OU SOBRADO UTILIZANDO AÇO CA-50 DE 8,0 MM - MONTAGEM, AF_12/2015	KG	46,00	R\$ 8,37	21,54%	R\$ 10,17	R\$ 467,95	
03.02.710.133.									
03.02.710.133.1	CPN-92874	LANÇAMENTO COM USO DE BOMBA, ADENSAMENTO E ACABAMENTO DE CONCRETO EM ESTRUTURAS, INCLUSIVE CONCRETO FCK 40 MPA	M3	1,30	R\$ 359,29	21,54%	R\$ 436,68	R\$ 567,69	
03.02.720.000.									
03.02.720.110.									
03.02.720.111.									
03.02.720.111.1	92430	MONTAGEM E DESMONTAGEM DE FÓRMA DE PILARES RETANGULARES E ESTRUTURAS SIMILARES COM ÁREA MÉDIA DAS SEÇÕES MENOR OU IGUAL A 0,25 M², PÉ-DIREITO SIMPLES, EM CHAPA DE MADEIRA COMPENSADA PLASTIFICADA, 10 UTILIZAÇÕES, AF_12/2015	M2	18,37	R\$ 40,29	21,54%	R\$ 48,97	R\$ 899,55	
03.02.720.112.100									
03.02.720.112.101	92775	ARMADURA ARMAÇÃO DE PILAR OU VIGA DE UMA ESTRUTURA CONVENCIONAL DE CONCRETO ARMADO EM UMA EDIFICAÇÃO TERREIA OU SOBRADO UTILIZANDO AÇO CA-60 DE 5,0 MM - MONTAGEM, AF_12/2015	KG	24,30	R\$ 12,31	21,54%	R\$ 14,96	R\$ 363,57	
03.02.720.112.102	92778	ARMADURA ARMAÇÃO DE PILAR OU VIGA DE UMA ESTRUTURA CONVENCIONAL DE CONCRETO ARMADO EM UMA EDIFICAÇÃO TERREIA OU SOBRADO UTILIZANDO AÇO CA-50 DE 10,0 MM - MONTAGEM, AF_12/2015	KG	57,40	R\$ 8,17	21,54%	R\$ 9,93	R\$ 569,97	
03.02.720.113.									
03.02.720.113.1	CPN-92874	LANÇAMENTO COM USO DE BOMBA, ADENSAMENTO E ACABAMENTO DE CONCRETO EM ESTRUTURAS, INCLUSIVE CONCRETO FCK 40 MPA	M3	0,88	R\$ 359,29	21,54%	R\$ 436,68	R\$ 384,28	
03.02.720.120.									
03.02.720.121.									
03.02.720.121.1	92468	MONTAGEM E DESMONTAGEM DE FÓRMA DE VIGA, ESCORAMENTO METÁLICO, PÉ-DIREITO SIMPLES, EM CHAPA DE MADEIRA PLASTIFICADA, 10 UTILIZAÇÕES, AF_12/2015	M2	8,68	R\$ 60,94	21,54%	R\$ 74,07	R\$ 642,90	
03.02.720.122.100									
03.02.720.122.101	92775	ARMADURA ARMAÇÃO DE PILAR OU VIGA DE UMA ESTRUTURA CONVENCIONAL DE CONCRETO ARMADO EM UMA EDIFICAÇÃO TERREIA OU SOBRADO UTILIZANDO AÇO CA-60 DE 5,0 MM - MONTAGEM, AF_12/2015	KG	10,20	R\$ 12,31	21,54%	R\$ 14,96	R\$ 152,61	
03.02.720.122.102	92778	ARMADURA ARMAÇÃO DE PILAR OU VIGA DE UMA ESTRUTURA CONVENCIONAL DE CONCRETO ARMADO EM UMA EDIFICAÇÃO TERREIA OU SOBRADO UTILIZANDO AÇO CA-50 DE 10,0 MM - MONTAGEM, AF_12/2015	KG	43,20	R\$ 8,17	21,54%	R\$ 9,93	R\$ 428,97	
03.02.720.123.									
03.02.720.123.1	CPN-92874	LANÇAMENTO COM USO DE BOMBA, ADENSAMENTO E ACABAMENTO DE CONCRETO EM ESTRUTURAS, INCLUSIVE CONCRETO FCK 40 MPA	M3	0,45	R\$ 359,29	21,54%	R\$ 436,68	R\$ 196,51	
03.02.720.130.									
03.02.720.131.									
03.02.720.131.1	92525	MONTAGEM E DESMONTAGEM DE FÓRMA DE LAJE MACIÇA COM ÁREA MÉDIA MENOR OU IGUAL A 20 M², PÉ-DIREITO SIMPLES, EM CHAPA DE MADEIRA COMPENSADA PLASTIFICADA, 10 UTILIZAÇÕES, AF_12/2015	M2	17,07	R\$ 19,58	21,54%	R\$ 23,80	R\$ 406,22	
03.02.720.132.100									
03.02.720.132.101	92785	ARMADURA ARMAÇÃO DE LAJE DE UMA ESTRUTURA CONVENCIONAL DE CONCRETO ARMADO EM UMA EDIFICAÇÃO TERREIA OU SOBRADO UTILIZANDO AÇO CA-50 DE 6,3 MM - MONTAGEM, AF_12/2015	KG	62,80	R\$ 9,29	21,54%	R\$ 11,29	R\$ 709,06	
03.02.720.133.									
03.02.720.133.1	CPN-92874	LANÇAMENTO COM USO DE BOMBA, ADENSAMENTO E ACABAMENTO DE CONCRETO EM ESTRUTURAS, INCLUSIVE CONCRETO FCK 40 MPA	M3	1,35	R\$ 359,29	21,54%	R\$ 436,68	R\$ 589,52	
03.02.730.000.									
03.02.730.110.									
03.02.730.111.									
03.02.730.111.1	92430	MONTAGEM E DESMONTAGEM DE FÓRMA DE PILARES RETANGULARES E ESTRUTURAS SIMILARES COM ÁREA MÉDIA DAS SEÇÕES MENOR OU IGUAL A 0,25 M², PÉ-DIREITO SIMPLES, EM CHAPA DE MADEIRA COMPENSADA PLASTIFICADA, 10 UTILIZAÇÕES, AF_12/2015	M2	6,89	R\$ 40,29	21,54%	R\$ 48,97	R\$ 337,39	
03.02.730.112.100									





PLANILHA ORÇAMENTÁRIA DOS SERVIÇOS(SEM DESONERAÇÃO)
 MÓDULO 1


 OBRA: REFORMA DO CENTRO DE ENSINO MÉDIO 10 DE CEILÂNDIA
 LOCAL: QNP 30, ÁREA ESPECIAL 01, CEILÂNDIA - DF
 REFERÊNCIA: CONCORRÊNCIA Nº 02/2020-SEDF

 Data: 03/12/2020
 ÁREA CONSTRUÇÃO: 3.872,50 m²
 LEIS SOCIAIS HORISTAS: 112,85%
 LEIS SOCIAIS MENSALISTAS: 72,54%

TABELA DE REFERÊNCIA: SINAPI - JULHO DE 2020 SEM DESONERAÇÃO

PLANILHA DE CUSTOS

ITEM	CÓDIGO	DESCRIÇÃO	UNID.	QUANT.	PREÇO UNIT CUSTO (R\$)	BDI (%)	PREÇO UNIT VENDA (R\$)	PREÇO TOTAL (R\$)	PREÇO TOTAL POR ITEM (R\$)
03.02.730.112.101	92775	ARMAÇÃO DE PILAR OU VIGA DE UMA ESTRUTURA CONVENCIONAL DE CONCRETO ARMADO EM UMA EDIFICAÇÃO TÁRREA OU SOBRADO UTILIZANDO AÇO CA-60 DE 5,0 MM - MONTAGEM. AF_12/2015	KG	9,10	R\$ 12,31	21,54%	R\$ 14,96	R\$ 136,15	
03.02.730.112.102	92778	ARMAÇÃO DE PILAR OU VIGA DE UMA ESTRUTURA CONVENCIONAL DE CONCRETO ARMADO EM UMA EDIFICAÇÃO TÁRREA OU SOBRADO UTILIZANDO AÇO CA-50 DE 10,0 MM - MONTAGEM. AF_12/2015	KG	21,50	R\$ 8,17	21,54%	R\$ 9,93	R\$ 213,49	
03.02.730.113.		CONCRETO FCK 40 MPA							
03.02.730.113.1	CPN-92874	LANÇAMENTO COM USO DE BOMBA, ADENSAMENTO E ACABAMENTO DE CONCRETO EM ESTRUTURAS, INCLUSIVE CONCRETO FCK 40 MPA	M3	0,33	R\$ 359,29	21,54%	R\$ 436,68	R\$ 144,10	
03.02.730.120.		VIGAS							
03.02.730.121.		FORMAS							
03.02.730.121.1	92468	MONTAGEM E DESMONTAGEM DE FÓRMA DE VIGA, ESCORAMENTO METÁLICO, PÉ-DIREITO SIMPLES, EM CHAPA DE MADEIRA PLASTIFICADA. 10 UTILIZAÇÕES. AF_12/2015	M2	12,79	R\$ 60,94	21,54%	R\$ 74,07	R\$ 947,31	
03.02.730.122.100		ARMADURA							
03.02.730.122.101	92775	ARMAÇÃO DE PILAR OU VIGA DE UMA ESTRUTURA CONVENCIONAL DE CONCRETO ARMADO EM UMA EDIFICAÇÃO TÁRREA OU SOBRADO UTILIZANDO AÇO CA-60 DE 5,0 MM - MONTAGEM. AF_12/2015	KG	22,10	R\$ 12,31	21,54%	R\$ 14,96	R\$ 330,65	
03.02.730.122.102	92778	ARMAÇÃO DE PILAR OU VIGA DE UMA ESTRUTURA CONVENCIONAL DE CONCRETO ARMADO EM UMA EDIFICAÇÃO TÁRREA OU SOBRADO UTILIZANDO AÇO CA-50 DE 10,0 MM - MONTAGEM. AF_12/2015	KG	60,30	R\$ 8,17	21,54%	R\$ 9,93	R\$ 598,77	
03.02.730.123.		CONCRETO FCK 40 MPA							
03.02.730.123.1	CPN-92874	LANÇAMENTO COM USO DE BOMBA, ADENSAMENTO E ACABAMENTO DE CONCRETO EM ESTRUTURAS, INCLUSIVE CONCRETO FCK 40 MPA	M3	0,66	R\$ 359,29	21,54%	R\$ 436,68	R\$ 288,21	
03.02.730.130.		LAJES							
03.02.730.131.		FORMAS							
03.02.730.131.1	92525	MONTAGEM E DESMONTAGEM DE FÓRMA DE LAJE MACIÇA COM ÁREA MÉDIA MENOR OU IGUAL A 20 M², PÉ-DIREITO SIMPLES, EM CHAPA DE MADEIRA COMPENSADA PLASTIFICADA, 10 UTILIZAÇÕES. AF_12/2015	M2	18,99	R\$ 19,58	21,54%	R\$ 23,80	R\$ 451,92	
03.02.730.132.100		ARMADURA							
03.02.730.132.101	92785	ARMAÇÃO DE LAJE DE UMA ESTRUTURA CONVENCIONAL DE CONCRETO ARMADO EM UMA EDIFICAÇÃO TÁRREA OU SOBRADO UTILIZANDO AÇO CA-50 DE 6,3 MM - MONTAGEM. AF_12/2015	KG	126,50	R\$ 9,29	21,54%	R\$ 11,29	R\$ 1.428,32	
03.02.730.132.102	92786	ARMAÇÃO DE LAJE DE UMA ESTRUTURA CONVENCIONAL DE CONCRETO ARMADO EM UMA EDIFICAÇÃO TÁRREA OU SOBRADO UTILIZANDO AÇO CA-50 DE 8,0 MM - MONTAGEM. AF_12/2015	KG	46,00	R\$ 8,37	21,54%	R\$ 10,17	R\$ 467,95	
03.02.730.133.		CONCRETO FCK 40 MPA							
03.02.730.133.1	CPN-92874	LANÇAMENTO COM USO DE BOMBA, ADENSAMENTO E ACABAMENTO DE CONCRETO EM ESTRUTURAS, INCLUSIVE CONCRETO FCK 40 MPA	M3	1,30	R\$ 359,29	21,54%	R\$ 436,68	R\$ 567,69	
03.02.800.000.		ABRIGO DE GÁS							
03.02.800.110.		PILARES							
03.02.800.111.		FORMAS							
03.02.800.111.1	92430	MONTAGEM E DESMONTAGEM DE FÓRMA DE PILARES RETANGULARES E ESTRUTURAS SIMILARES COM ÁREA MÉDIA DAS SEÇÕES MENOR OU IGUAL A 0,25 M², PÉ-DIREITO SIMPLES, EM CHAPA DE MADEIRA COMPENSADA PLASTIFICADA, 10 UTILIZAÇÕES. AF_12/2015	M2	8,20	R\$ 40,29	21,54%	R\$ 48,97	R\$ 401,54	
03.02.800.112.100		ARMADURA							
03.02.800.112.101	92775	ARMAÇÃO DE PILAR OU VIGA DE UMA ESTRUTURA CONVENCIONAL DE CONCRETO ARMADO EM UMA EDIFICAÇÃO TÁRREA OU SOBRADO UTILIZANDO AÇO CA-60 DE 5,0 MM - MONTAGEM. AF_12/2015	KG	12,10	R\$ 12,31	21,54%	R\$ 14,96	R\$ 181,04	
03.02.800.112.102	92778	ARMAÇÃO DE PILAR OU VIGA DE UMA ESTRUTURA CONVENCIONAL DE CONCRETO ARMADO EM UMA EDIFICAÇÃO TÁRREA OU SOBRADO UTILIZANDO AÇO CA-50 DE 10,0 MM - MONTAGEM. AF_12/2015	KG	50,30	R\$ 8,17	21,54%	R\$ 9,93	R\$ 499,47	
03.02.800.113.		CONCRETO FCK 25 MPA							
03.02.800.113.1	CPN-92874-1	LANÇAMENTO, ADENSAMENTO E ACABAMENTO DE CONCRETO EM ESTRUTURAS, INCLUSIVE CONCRETO FCK 25 MPA	M3	0,35	R\$ 355,09	21,54%	R\$ 431,58	R\$ 151,05	
03.02.800.130.		LAJES							
03.02.800.131.		FORMAS							
03.02.800.131.1	92525	MONTAGEM E DESMONTAGEM DE FÓRMA DE LAJE MACIÇA COM ÁREA MÉDIA MENOR OU IGUAL A 20 M², PÉ-DIREITO SIMPLES, EM CHAPA DE MADEIRA COMPENSADA PLASTIFICADA, 10 UTILIZAÇÕES. AF_12/2015	M2	4,69	R\$ 19,58	21,54%	R\$ 23,80	R\$ 111,61	
03.02.800.132.100		ARMADURA							
03.02.800.132.101	92785	ARMAÇÃO DE LAJE DE UMA ESTRUTURA CONVENCIONAL DE CONCRETO ARMADO EM UMA EDIFICAÇÃO TÁRREA OU SOBRADO UTILIZANDO AÇO CA-50 DE 6,3 MM - MONTAGEM. AF_12/2015	KG	31,70	R\$ 9,29	21,54%	R\$ 11,29	R\$ 357,93	
03.02.800.132.102	92786	ARMAÇÃO DE LAJE DE UMA ESTRUTURA CONVENCIONAL DE CONCRETO ARMADO EM UMA EDIFICAÇÃO TÁRREA OU SOBRADO UTILIZANDO AÇO CA-50 DE 8,0 MM - MONTAGEM. AF_12/2015	KG	6,30	R\$ 8,37	21,54%	R\$ 10,17	R\$ 64,09	
03.02.800.133.		CONCRETO FCK 25 MPA							
03.02.800.133.1	CPN-92874-1	LANÇAMENTO, ADENSAMENTO E ACABAMENTO DE CONCRETO EM ESTRUTURAS, INCLUSIVE CONCRETO FCK 25 MPA	M3	0,56	R\$ 355,09	21,54%	R\$ 431,58	R\$ 241,68	
03.02.800.900.		IMPERMEABILIZAÇÃO							
03.02.800.900.1	98546	IMPERMEABILIZAÇÃO DE SUPERFÍCIE COM MANTA ASFÁLTICA, UMA CAMADA, INCLUSIVE APLICAÇÃO DE PRIMER ASFÁLTICO, F=3MM. AF_06/2018	M2	4,69	R\$ 77,28	21,54%	R\$ 93,93	R\$ 440,51	
03.02.990.000.		ARQUIBANCA DA							
03.02.990.120.		DEGRAUS							
03.02.990.121.		FORMAS							
03.02.990.121.1	92270	FABRICAÇÃO DE FÓRMA PARA VIGAS, COM MADEIRA SERRADA, E = 25 MM. AF_12/2015	M2	110,73	R\$ 70,71	21,54%	R\$ 85,94	R\$ 9.516,24	
03.02.990.122.100		ARMADURA							
03.02.990.122.101	92916	ARMAÇÃO DE ESTRUTURAS DE CONCRETO ARMADO, EXCETO VIGAS, PILARES, LAJES E FUNDAÇÕES, UTILIZANDO AÇO CA-50 DE 6,3 MM - MONTAGEM. AF_12/2015	KG	689,80	R\$ 9,88	21,54%	R\$ 12,01	R\$ 8.283,22	



PLANILHA ORÇAMENTÁRIA DOS SERVIÇOS(SEM DESONERAÇÃO) MÓDULO 1

OBRA: REFORMA DO CENTRO DE ENSINO MÉDIO 10 DE CEILÂNDIA LOCAL: QMP 30, ÁREA ESPECIAL 01, CEILÂNDIA - DF REFERÊNCIA: CONCORRÊNCIA Nº 02/2020-SEDF

Data: 03/12/2020 ÁREA CONSTRUÇÃO: 3.872,50 m² LEIS SOCIAIS HORISTAS: 112,85% LEIS SOCIAIS MENSALISTAS: 72,54%

TABELA DE REFERÊNCIA: SINAPI - JULHO DE 2020 SEM DESONERAÇÃO

PLANILHA DE CUSTOS

Table with columns: ITEM, CÓDIGO, DESCRIÇÃO, UNID., QUANT., PREÇO UNIT CUSTO (R\$), BDI (%) (21.54%), PREÇO UNIT VENDA (R\$), PREÇO TOTAL (R\$), PREÇO TOTAL POR ITEM (R\$). Rows include various construction items like aluminum windows, floor tiles, wall treatments, and handrails.




PLANILHA ORÇAMENTÁRIA DOS SERVIÇOS(SEM DESONERAÇÃO) MÓDULO 1

OBRA: REFORMA DO CENTRO DE ENSINO MÉDIO 10 DE CEILÂNDIA LOCAL: QNP 30, ÁREA ESPECIAL 01, CEILÂNDIA - DF REFERÊNCIA: CONCORRÊNCIA Nº 02/2020-SEDF

Data: 03/12/2020 ÁREA CONSTRUÇÃO: 3.872,50 m² LEIS SOCIAIS MORISTAS: 112,85% LEIS SOCIAIS MENSALISTAS: 72,54% TABELA DE REFERÊNCIA: SINAPI - JULHO DE 2020 SEM DESONERAÇÃO

PLANILHA DE CUSTOS

Table with columns: ITEM, CÓDIGO, DESCRIÇÃO, UNID, QUANT, PREÇO UNIT CUSTO (R\$), BDI (%) (BDI UNID), PREÇO UNIT VENDA (R\$), PREÇO TOTAL (R\$), PREÇO TOTAL POR ITEM (R\$). Contains multiple rows of construction materials and services with their respective costs and quantities.





PLANILHA ORÇAMENTÁRIA DOS SERVIÇOS(SEM DESONERAÇÃO)
MÓDULO 1


 OBRA: REFORMA DO CENTRO DE ENSINO MÉDIO 10 DE CEILÂNDIA
LOCAL: QNP 30, ÁREA ESPECIAL 01, CEILÂNDIA - DF
REFERÊNCIA: CONCORRÊNCIA Nº 02/2020-SEDF

 Data: 03/12/2020
ÁREA CONSTRUÇÃO: 3.872,50 m²
LEIS SOCIAIS HORISTAS: 112,85%
LEIS SOCIAIS MENSALISTAS: 72,54%

TABELA DE REFERÊNCIA: SINAPI - JULHO DE 2020 SEM DESONERAÇÃO

PLANILHA DE CUSTOS

ITEM	CÓDIGO	DESCRIÇÃO	UNID.	QUANT.	PREÇO UNIT CUSTO (R\$)	BDI (%)	PREÇO UNIT VENDA (R\$)	PREÇO TOTAL (R\$)	PREÇO TOTAL POR ITEM (R\$)
04.04.105.3	74245/1	PINTURA ACRILICA EM PISO CIMENTADO DUAS DEMAOIS	M2	343,45	R\$ 13,78	21,54%	R\$ 16,75	R\$ 5.752,17	
04.04.105.4	88489	APLICAO MANUAL DE PINTURA COM TINTA LATEX ACRILICA EM PAREDES, DUAS DEMAOIS. AF_06/2014	M2	13,60	R\$ 11,53	21,54%	R\$ 14,01	R\$ 190,58	
04.04.115.1	CPN-99264-1	ABRIGO DE FILTRO DO REUSO, EM ALVENARIA COM BLOCOS DE CONCRETO, DIMENSÕES INTERNAS: 1,56x1,56x1,92 M	UN	1,00	R\$ 1.043,04	21,54%	R\$ 1.267,71	R\$ 1.267,71	
04.04.115.2	87878	CHAPISCO APLICADO EM ALVENARIAS E ESTRUTURAS DE CONCRETO INTERNAS, COM COLHER DE PEDREIRO, ARGAMASSA TRAÇO 1:3 COM PREPARO MANUAL. AF_06/2014	M2	11,98	R\$ 3,41	21,54%	R\$ 4,14	R\$ 49,65	
04.04.115.3	87794	EMBOÇO OU MASSA ÚNICA EM ARGAMASSA TRAÇO 1:2:8, PREPARO MANUAL, APLICADA MANUALMENTE EM PANOS CEGOS DE FACHADA (SEM PRESENÇA DE VÃOS), ESPESSURA DE 25 MM. AF_06/2014	M2	11,98	R\$ 30,50	21,54%	R\$ 37,07	R\$ 444,10	
04.04.115.4	CPN-98555-1	IMPERMEABILIZAÇÃO DE SUPERFÍCIE COM IMPERMEABILIZANTE SEMI-FLEXÍVEL (MAI), 3 DEMÃOIS. (TIPO SIKATOP 107)	M2	14,08	R\$ 20,27	21,54%	R\$ 24,64	R\$ 346,78	
04.04.115.5	98557	IMPERMEABILIZAÇÃO DE SUPERFÍCIE COM EMULSÃO ASFÁLTICA, 2 DEMÃOIS AF_06/2018	M2	4,76	R\$ 31,32	21,54%	R\$ 38,07	R\$ 181,20	
04.05.103.1	94275	ASSENTAMENTO DE GUIA (MEIO-FIO) EM TRECHO RETO, CONFECCIONADA EM CONCRETO PRÉ-FABRICADO, DIMENSÕES 100X15X13X20 CM (COMPRIMENTO X BASE INFERIOR X BASE SUPERIOR X ALTURA), PARA URBANIZAÇÃO INTERNA DE EMPREENDIMENTOS. AF_06/2016_P	M	129,90	R\$ 32,60	21,54%	R\$ 39,62	R\$ 5.146,90	
04.05.103.2	94263	GUIA (MEIO-FIO) CONCRETO, MOLDADA IN LOCO EM TRECHO RETO COM EXTRUSORA, 13 CM BASE X 22 CM ALTURA. AF_06/2016	M	323,15	R\$ 22,40	21,54%	R\$ 27,22	R\$ 8.797,75	
TOTAL ITEM: 04								R\$ 1.997.112,81	
05.01.000.	INSTALAÇÕES HIDRÁULICAS E SANITÁRIAS								
05.01.000.	REDE DE ÁGUA FRIA								
05.01.100.	TUBULAÇÕES E CONEXÕES EM PVC								
05.01.101.	TUBOS								
05.01.101.01.	89356	TUBO, PVC, SOLDÁVEL, DN 25MM, INSTALADO EM RAMAL OU SUB RAMAL DE ÁGUA - FORNECIMENTO E INSTALAÇÃO. AF_12/2014	M	487,77	R\$ 16,51	21,54%	R\$ 20,07	R\$ 9.787,72	
05.01.101.02.	89357	TUBO, PVC, SOLDÁVEL, DN 32MM, INSTALADO EM RAMAL OU SUB RAMAL DE ÁGUA - FORNECIMENTO E INSTALAÇÃO. AF_12/2014	M	63,56	R\$ 22,62	21,54%	R\$ 27,49	R\$ 1.747,41	
05.01.101.03.	89448	TUBO, PVC, SOLDÁVEL, DN 40MM, INSTALADO EM PRUMADA DE ÁGUA - FORNECIMENTO E INSTALAÇÃO. AF_12/2014	M	25,35	R\$ 9,95	21,54%	R\$ 12,09	R\$ 306,56	
05.01.101.04.	89449	TUBO, PVC, SOLDÁVEL, DN 50MM, INSTALADO EM PRUMADA DE ÁGUA - FORNECIMENTO E INSTALAÇÃO. AF_12/2014	M	245,51	R\$ 11,45	21,54%	R\$ 13,92	R\$ 3.416,60	
05.01.101.05.	89450	TUBO, PVC, SOLDÁVEL, DN 60MM, INSTALADO EM PRUMADA DE ÁGUA - FORNECIMENTO E INSTALAÇÃO. AF_12/2014	M	39,58	R\$ 18,77	21,54%	R\$ 22,81	R\$ 902,94	
05.01.101.06.	89452	TUBO, PVC, SOLDÁVEL, DN 85MM, INSTALADO EM PRUMADA DE ÁGUA - FORNECIMENTO E INSTALAÇÃO. AF_12/2014	M	83,45	R\$ 38,44	21,54%	R\$ 46,72	R\$ 3.898,78	
05.01.101.07.	94655	TUBO, PVC, SOLDÁVEL, DN 110 MM, INSTALADO EM RESERVAÇÃO DE ÁGUA DE EDIFICAÇÃO QUE POSSUA RESERVATÓRIO DE FIBRA/FIBROCIMENTO FORNECIMENTO E INSTALAÇÃO. AF_06/2016	M	57,10	R\$ 72,12	21,54%	R\$ 87,65	R\$ 5.005,08	
05.01.101.08.	89451	TUBO, PVC, SOLDÁVEL, DN 75MM, INSTALADO EM PRUMADA DE ÁGUA - FORNECIMENTO E INSTALAÇÃO. AF_12/2014	M	5,21	R\$ 30,94	21,54%	R\$ 37,60	R\$ 195,92	
05.01.102.	CONEXÕES								
05.01.102.06.	01072/ORSE	BUCHA DE REDUÇÃO CURTA DE PVC RÍGIDO SOLDÁVEL, MARRON, DIÂM = 32 X 25MM	UN	3,00	R\$ 4,57	21,54%	R\$ 5,55	R\$ 16,66	
05.01.102.08.	01075/ORSE	BUCHA DE REDUÇÃO CURTA DE PVC RÍGIDO SOLDÁVEL, MARRON, DIÂM = 60 X 50MM	UN	7,00	R\$ 10,36	21,54%	R\$ 12,59	R\$ 88,14	
05.01.102.09.	01078/ORSE	BUCHA DE REDUÇÃO CURTA DE PVC RÍGIDO SOLDÁVEL, MARRON, DIÂM = 110 X 85MM	UN	1,00	R\$ 66,69	21,54%	R\$ 81,06	R\$ 81,06	
05.01.102.12.	94682	JOELHO 90 GRAUS, PVC, SOLDÁVEL, DN 75 MM INSTALADO EM RESERVAÇÃO DE ÁGUA DE EDIFICAÇÃO QUE POSSUA RESERVATÓRIO DE FIBRA/FIBROCIMENTO FORNECIMENTO E INSTALAÇÃO. AF_06/2016	UN	2,00	R\$ 79,13	21,54%	R\$ 96,17	R\$ 192,35	
05.01.102.15.	89362	JOELHO 90 GRAUS, PVC, SOLDÁVEL, DN 25MM, INSTALADO EM RAMAL OU SUB-RAMAL DE ÁGUA - FORNECIMENTO E INSTALAÇÃO. AF_12/2014	UN	156,00	R\$ 6,82	21,54%	R\$ 8,29	R\$ 1.293,09	
05.01.102.16.	89367	JOELHO 90 GRAUS, PVC, SOLDÁVEL, DN 32MM, INSTALADO EM RAMAL OU SUB-RAMAL DE ÁGUA - FORNECIMENTO E INSTALAÇÃO. AF_12/2014	UN	4,00	R\$ 9,19	21,54%	R\$ 11,17	R\$ 44,68	
05.01.102.17.	89497	JOELHO 90 GRAUS, PVC, SOLDÁVEL, DN 40MM, INSTALADO EM PRUMADA DE ÁGUA - FORNECIMENTO E INSTALAÇÃO. AF_12/2014	UN	11,00	R\$ 8,22	21,54%	R\$ 9,99	R\$ 109,90	
05.01.102.18.	89501	JOELHO 90 GRAUS, PVC, SOLDÁVEL, DN 50MM, INSTALADO EM PRUMADA DE ÁGUA - FORNECIMENTO E INSTALAÇÃO. AF_12/2014	UN	76,00	R\$ 9,92	21,54%	R\$ 12,06	R\$ 916,31	
05.01.102.19.	89505	JOELHO 90 GRAUS, PVC, SOLDÁVEL, DN 60MM, INSTALADO EM PRUMADA DE ÁGUA - FORNECIMENTO E INSTALAÇÃO. AF_12/2014	UN	27,00	R\$ 24,56	21,54%	R\$ 29,85	R\$ 805,96	
05.01.102.20.	89521	JOELHO 90 GRAUS, PVC, SOLDÁVEL, DN 85MM, INSTALADO EM PRUMADA DE ÁGUA - FORNECIMENTO E INSTALAÇÃO. AF_12/2014	UN	5,00	R\$ 88,09	21,54%	R\$ 107,06	R\$ 535,32	
05.01.102.21.	94686	JOELHO 90 GRAUS, PVC, SOLDÁVEL, DN 110 MM INSTALADO EM RESERVAÇÃO DE ÁGUA DE EDIFICAÇÃO QUE POSSUA RESERVATÓRIO DE FIBRA/FIBROCIMENTO FORNECIMENTO E INSTALAÇÃO. AF_06/2016	UN	3,00	R\$ 187,25	21,54%	R\$ 227,58	R\$ 682,75	
05.01.102.24.	89400	TE DE REDUÇÃO, PVC, SOLDÁVEL, DN 32MM X 25MM, INSTALADO EM RAMAL OU SUB-RAMAL DE ÁGUA - FORNECIMENTO E INSTALAÇÃO. AF_12/2014	UN	2,00	R\$ 14,72	21,54%	R\$ 17,89	R\$ 35,78	
05.01.102.26.	89624	TE DE REDUÇÃO, PVC, SOLDÁVEL, DN 40MM X 32MM, INSTALADO EM PRUMADA DE ÁGUA - FORNECIMENTO E INSTALAÇÃO. AF_12/2014	UN	3,00	R\$ 13,43	21,54%	R\$ 16,32	R\$ 48,97	
05.01.102.27.	89627	TE DE REDUÇÃO, PVC, SOLDÁVEL, DN 50MM X 25MM, INSTALADO EM PRUMADA DE ÁGUA - FORNECIMENTO E INSTALAÇÃO. AF_12/2014	UN	9,00	R\$ 14,55	21,54%	R\$ 17,68	R\$ 159,16	
05.01.102.29.	89628	TE, PVC, SOLDÁVEL, DN 60MM, INSTALADO EM PRUMADA DE ÁGUA - FORNECIMENTO E INSTALAÇÃO. AF_12/2014	UN	28,00	R\$ 31,48	21,54%	R\$ 38,26	R\$ 1.071,30	



PLANILHA ORÇAMENTÁRIA DOS SERVIÇOS(SEM DESONERAÇÃO)
 MÓDULO 1

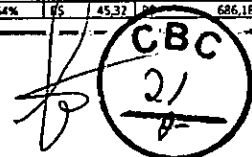
 OBRA: REFORMA DO CENTRO DE ENSINO MÉDIO 10 DE CEILÂNDIA
 LOCAL: QNP 30, ÁREA ESPECIAL 01, CEILÂNDIA - DF
 REFERÊNCIA: CONCORRÊNCIA Nº 02/2020-SEDF

 DATA: 03/12/2020
 ÁREA CONSTRUÇÃO: 3.872,50 m²
 LEIS SOCIAIS HORISTAS: 122,65%
 LEIS SOCIAIS MENSALISTAS: 72,54%

TABELA DE REFERÊNCIA: SINAPI - JULHO DE 2020 SEM DESONERAÇÃO

PLANILHA DE CUSTOS

ITEM	CÓDIGO	DESCRIÇÃO	UNID.	QUANT.	PREÇO UNIT. CUSTO (R\$)	BDI (%)	PREÇO UNIT. VENDA (R\$)	PREÇO TOTAL (R\$)	PREÇO TOTAL POR ITEM (R\$)
05.01.102.31.	94702	TÉ DE REDUÇÃO, PVC, SOLDÁVEL, DN 110 MM X 60 MM, INSTALADO EM RESERVAÇÃO DE ÁGUA DE EDIFICAÇÃO QUE POSSUA RESERVATÓRIO DE FIBRA/FIBROCIMENTO FORNECIMENTO E INSTALAÇÃO. AF. 06/2016	UN	3,00	R\$ 146,79	21,54%	R\$ 178,41	R\$ 535,23	
05.01.102.32.	94688	TÉ, PVC, SOLDÁVEL, DN 75 MM INSTALADO EM RESERVAÇÃO DE ÁGUA DE EDIFICAÇÃO QUE POSSUA RESERVATÓRIO DE FIBRA/FIBROCIMENTO FORNECIMENTO E INSTALAÇÃO. AF. 06/2016	UN	27,00	R\$ 8,41	21,54%	R\$ 10,22	R\$ 275,98	
05.01.102.33.	94690	TÉ, PVC, SOLDÁVEL, DN 32 MM INSTALADO EM RESERVAÇÃO DE ÁGUA DE EDIFICAÇÃO QUE POSSUA RESERVATÓRIO DE FIBRA/FIBROCIMENTO FORNECIMENTO E INSTALAÇÃO. AF. 06/2016	UN	3,00	R\$ 10,44	21,54%	R\$ 12,69	R\$ 38,07	
05.01.102.34.	94694	TÉ, PVC, SOLDÁVEL, DN 50 MM INSTALADO EM RESERVAÇÃO DE ÁGUA DE EDIFICAÇÃO QUE POSSUA RESERVATÓRIO DE FIBRA/FIBROCIMENTO FORNECIMENTO E INSTALAÇÃO. AF. 06/2016	UN	38,00	R\$ 18,56	21,54%	R\$ 22,56	R\$ 857,20	
05.01.102.35.	94699	TÉ, PVC, SOLDÁVEL, DN 85 MM INSTALADO EM RESERVAÇÃO DE ÁGUA DE EDIFICAÇÃO QUE POSSUA RESERVATÓRIO DE FIBRA/FIBROCIMENTO FORNECIMENTO E INSTALAÇÃO. AF. 06/2016	UN	1,00	R\$ 106,16	21,54%	R\$ 129,03	R\$ 129,03	
05.01.102.39.	89609	UNIÃO, PVC, SOLDÁVEL, DN 60MM, INSTALADO EM PRUMADA DE ÁGUA - FORNECIMENTO E INSTALAÇÃO. AF. 12/2014	UN	28,00	R\$ 60,51	21,54%	R\$ 73,54	R\$ 2.059,23	
05.01.102.40.	89623	TÉ, PVC, SOLDÁVEL, DN 40MM, INSTALADO EM PRUMADA DE ÁGUA - FORNECIMENTO E INSTALAÇÃO. AF. 12/2014	UN	2,00	R\$ 12,71	21,54%	R\$ 15,45	R\$ 30,90	
05.01.102.45.	89493	JOELHO 45 GRAUS, PVC, SOLDÁVEL, DN 32MM, INSTALADO EM PRUMADA DE ÁGUA - FORNECIMENTO E INSTALAÇÃO. AF. 12/2014	UN	1,00	R\$ 6,72	21,54%	R\$ 8,17	R\$ 8,17	
05.01.102.46.	89502	JOELHO 45 GRAUS, PVC, SOLDÁVEL, DN 50MM, INSTALADO EM PRUMADA DE ÁGUA - FORNECIMENTO E INSTALAÇÃO. AF. 12/2014	UN	1,00	R\$ 11,17	21,54%	R\$ 13,58	R\$ 13,58	
05.01.102.47.	89506	JOELHO 45 GRAUS, PVC, SOLDÁVEL, DN 60MM, INSTALADO EM PRUMADA DE ÁGUA - FORNECIMENTO E INSTALAÇÃO. AF. 12/2014	UN	1,00	R\$ 27,53	21,54%	R\$ 33,46	R\$ 33,46	
05.01.102.55.	99635	VÁLVULA DE DESCARGA METÁLICA, BASE 1 1/2", ACABAMENTO METÁLICO CROMADO - FORNECIMENTO E INSTALAÇÃO. AF. 01/2019	UN	27,00	R\$ 205,58	21,54%	R\$ 249,86	R\$ 6.746,27	
05.01.102.58.	CPN-83645/2	FORNECIMENTO E INSTALAÇÃO DE BOMBA MONOESTÁGIO SCHNEIDER MBV-42 F2 1/2 4CV MONOFÁSICA 220V/440V COM CAPACITOR ROTOR SEMIABERTO	UN	4,00	R\$ 6.510,89	21,54%	R\$ 7.913,34	R\$ 31.653,34	
05.01.102.62.	CPO-01074	BUCHA DE REDUÇÃO SOLDÁVEL CURTA 50X40MM, PVC MARROM, ÁGUA FRIA	UN	1,00	R\$ 9,07	21,54%	R\$ 11,02	R\$ 11,02	
05.01.102.63.	CPO-01077	BUCHA DE REDUÇÃO SOLDÁVEL CURTA 85X75MM, PVC MARROM, ÁGUA FRIA	UN	1,00	R\$ 21,12	21,54%	R\$ 25,67	R\$ 25,67	
05.01.102.64.	CPO-01081	BUCHA DE REDUÇÃO SOLDÁVEL LONGA 40X25MM, PVC MARROM, ÁGUA FRIA	UN	7,00	R\$ 12,53	21,54%	R\$ 15,23	R\$ 106,60	
05.01.102.65.	CPO-01083	BUCHA DE REDUÇÃO SOLDÁVEL LONGA 50X25MM, PVC MARROM, ÁGUA FRIA	UN	3,00	R\$ 14,14	21,54%	R\$ 17,19	R\$ 51,56	
05.01.102.66.	CPO-01085	BUCHA DE REDUÇÃO SOLDÁVEL LONGA 60X25MM, PVC MARROM, ÁGUA FRIA	UN	2,00	R\$ 18,66	21,54%	R\$ 22,68	R\$ 45,36	
05.01.102.67.	CPO-01089	BUCHA DE REDUÇÃO SOLDÁVEL LONGA 75X50MM, PVC MARROM, ÁGUA FRIA	UN	1,00	R\$ 27,26	21,54%	R\$ 33,13	R\$ 33,13	
05.01.102.71.	CPN-89628-1	TÉ, PVC MARROM, SOLDÁVEL, DN 60X50MM	UN	9,00	R\$ 33,58	21,54%	R\$ 40,81	R\$ 367,32	
05.01.102.72.	CPN-90375-20	BUCHA 85X50MM PVC MARROM	UN	1,00	R\$ 32,71	21,54%	R\$ 40,83	R\$ 45,83	
05.01.102.73.	CPN-90375-21	BUCHA 85X60MM PVC MARROM	UN	1,00	R\$ 25,68	21,54%	R\$ 31,21	R\$ 31,21	
05.01.102.74.	CPO-01077	BUCHA DE REDUÇÃO SOLDÁVEL CURTA 85X75MM, PVC MARROM, ÁGUA FRIA	UN	1,00	R\$ 21,12	21,54%	R\$ 25,67	R\$ 25,67	
05.01.102.75.	CPN-89610	NIPLÉ ROSCÁVEL PVC 2"	UN	38,00	R\$ 15,01	21,54%	R\$ 18,24	R\$ 693,24	
05.01.102.76.	CPN-89610-1	NIPLÉ 860 MM PVC MARROM	UN	28,00	R\$ 54,16	21,54%	R\$ 65,83	R\$ 1.843,13	
05.01.102.77.	89594	UNIÃO, PVC, SOLDÁVEL, DN 50MM, INSTALADO EM PRUMADA DE ÁGUA - FORNECIMENTO E INSTALAÇÃO. AF. 12/2014	UN	38,00	R\$ 26,37	21,54%	R\$ 32,05	R\$ 1.217,90	
05.01.103.		REGISTROS E VÁLVULAS							
05.01.103.01.	99632	VÁLVULA DE RETENÇÃO VERTICAL, DE BRONZE, ROSCÁVEL 2" - FORNECIMENTO E INSTALAÇÃO. AF. 01/2019	UN	4,00	R\$ 118,11	21,54%	R\$ 143,55	R\$ 574,20	
05.01.103.02.	CPN-99632-10	VÁLVULA DE RETENÇÃO VERTICAL, DE BRONZE, ROSCÁVEL 2 1/2"	UN	2,00	R\$ 256,73	21,54%	R\$ 312,03	R\$ 624,06	
05.01.103.03.	CPN-89511	VÁLVULA DE PÉ COM CRIVO 60 MM PVC SOLDÁVEL	UN	7,00	R\$ 140,70	21,54%	R\$ 171,01	R\$ 342,01	
05.01.103.04.	94492	REGISTRO DE ESFERA, PVC, SOLDÁVEL, DN 50 MM, INSTALADO EM RESERVAÇÃO DE ÁGUA DE EDIFICAÇÃO QUE POSSUA RESERVATÓRIO DE FIBRA/FIBROCIMENTO FORNECIMENTO E INSTALAÇÃO. AF. 06/2016	UN	4,00	R\$ 63,80	21,54%	R\$ 77,54	R\$ 310,17	
05.01.103.05.	94499	REGISTRO DE GAVETA BRUTO, LATÃO, ROSCÁVEL, 2 1/2, INSTALADO EM RESERVAÇÃO DE ÁGUA DE EDIFICAÇÃO QUE POSSUA RESERVATÓRIO DE FIBRA/FIBROCIMENTO FORNECIMENTO E INSTALAÇÃO. AF. 06/2016	UN	6,00	R\$ 242,04	21,54%	R\$ 294,18	R\$ 1.765,05	
05.01.103.06.	94800	TORNEIRA DE BOIA, ROSCÁVEL, 2, FORNECIDA E INSTALADA EM RESERVAÇÃO DE ÁGUA. AF. 06/2016	UN	4,00	R\$ 232,89	21,54%	R\$ 283,05	R\$ 1.132,22	
05.01.103.07.	CPN-85120	MANÔMETRO D A 300 PSI, D = 1/4"	UN	6,00	R\$ 118,07	21,54%	R\$ 143,50	R\$ 861,01	
05.01.103.08.	00802/ORSE	REBODOURO ELÉTRICO 40 LITROS	UN	11,00	R\$ 647,56	21,54%	R\$ 787,04	R\$ 8.657,49	
05.01.103.10.	89987	REGISTRO DE GAVETA BRUTO, LATÃO, ROSCÁVEL, 3/4", COM ACABAMENTO E CANOPLA CROMADOS. FORNECIDO E INSTALADO EM RAMAL DE ÁGUA. AF. 12/2014	UN	22,00	R\$ 75,81	21,54%	R\$ 92,14	R\$ 2.027,07	
05.01.103.11.	94497	REGISTRO DE GAVETA BRUTO, LATÃO, ROSCÁVEL, 1 1/2, INSTALADO EM RESERVAÇÃO DE ÁGUA DE EDIFICAÇÃO QUE POSSUA RESERVATÓRIO DE FIBRA/FIBROCIMENTO FORNECIMENTO E INSTALAÇÃO. AF. 06/2016	UN	14,00	R\$ 102,45	21,54%	R\$ 124,52	R\$ 1.743,25	
05.01.103.12.	89985	REGISTRO DE PRESSÃO BRUTO, LATÃO, ROSCÁVEL 3/4", COM ACABAMENTO E CANOPLA CROMADOS. FORNECIDO E INSTALADO EM RAMAL DE ÁGUA. AF. 12/2014	UN	2,00	R\$ 72,07	21,54%	R\$ 87,59	R\$ 175,19	
05.01.700.		SERVIÇOS COMPLEMENTARES							
05.01.700.1.	90443	RASGO EM ALVENARIA PARA RAMAIS/ DISTRIBUIÇÃO COM DIÂMETROS MENORES OU IGUAIS A 40 MM. AF. 05/2015	M	92,44	R\$ 10,40	21,54%	R\$ 12,64	R\$ 1.168,46	
05.01.700.2.	91222	RASGO EM ALVENARIA PARA RAMAIS/ DISTRIBUIÇÃO COM DIÂMETROS MAIORES QUE 40 MM E MENORES OU IGUAIS A 75 MM. AF. 05/2015	M	31,54	R\$ 11,19	21,54%	R\$ 13,60	R\$ 428,95	
05.01.700.3.	93358	ESCAVAÇÃO MANUAL DE VALA COM PROFUNDIDADE MENOR OU IGUAL A 1,30 M. AF. 03/2016	M3	31,54	R\$ 61,52	21,54%	R\$ 74,77	R\$ 2.358,29	
05.01.700.4.	94104	LASTRO DE VALA COM PREPARO DE FUNDO, LARGURA MENOR QUE 1,5 M, COM CAMADA DE AREIA, LANÇAMENTO MANUAL, EM LOCAL COM NÍVEL ALTO DE INTERFERÊNCIA. AF. 06/2016	M3	9,46	R\$ 199,94	21,54%	R\$ 243,01	R\$ 2.298,85	
05.01.700.5.	96995	REATERRO MANUAL APLIADO COM SOQUETE. AF. 10/2017	M3	15,14	R\$ 37,29	21,54%	R\$ 45,32	R\$ 686,18	
05.03.000.		REDE DE ÁGUAS PLUVIAIS							



PLANILHA ORÇAMENTÁRIA DOS SERVIÇOS(SEM DESONERAÇÃO)
MÓDULO 1

 OBRA: REFORMA DO CENTRO DE ENSINO MÉDIO 10 DE CEILÂNDIA
LOCAL: QNP 30, ÁREA ESPECIAL 01, CEILÂNDIA - DF
REFERÊNCIA: CONCORRÊNCIA Nº 02/2020-SEDF

 Data: 03/12/2020
ÁREA CONSTRUÇÃO: 3.072,50 m²
LEIS SOCIAIS HORISTAS: 112,85%
LEIS SOCIAIS MENSALISTAS: 72,54%

TABELA DE REFERÊNCIA: SINAPI - JULHO DE 2020 SEM DESONERAÇÃO

PLANILHA DE CUSTOS

ITEM	CÓDIGO	DESCRIÇÃO	UNID.	QUANT.	PREÇO UNIT CUSTO (R\$)	BDI (%)	PREÇO UNIT VENDA (R\$)	PREÇO TOTAL (R\$)	PREÇO TOTAL POR ITEM (R\$)
05.03.300.		TUBOS E CONEXÕES EM PVC							
05.03.301.		TUBO							
05.03.301.01.	89449	TUBO, PVC, SOLDÁVEL, DN 50MM, INSTALADO EM PRUMADA DE ÁGUA - FORNECIMENTO E INSTALAÇÃO. AF_12/2014	M	31,08	R\$ 11,45	21,54%	R\$ 13,92	R\$ 432,52	
05.03.301.02.	89450	TUBO, PVC, SOLDÁVEL, DN 60MM, INSTALADO EM PRUMADA DE ÁGUA - FORNECIMENTO E INSTALAÇÃO. AF_12/2014	M	3,16	R\$ 18,77	21,54%	R\$ 22,81	R\$ 72,09	
05.03.301.03.	89576	TUBO PVC, SÉRIE R, ÁGUA PLUVIAL, DN 75 MM, FORNECIDO E INSTALADO EM CONDUTORES VERTICAIS DE ÁGUAS PLUVIAIS. AF_12/2014	M	30,38	R\$ 15,60	21,54%	R\$ 18,96	R\$ 576,01	
05.03.301.04.	89578	TUBO PVC, SÉRIE R, ÁGUA PLUVIAL, DN 100 MM, FORNECIDO E INSTALADO EM CONDUTORES VERTICAIS DE ÁGUAS PLUVIAIS. AF_12/2014	M	353,99	R\$ 26,77	21,54%	R\$ 32,54	R\$ 11.517,51	
05.03.301.05.	89849	TUBO PVC, SÉRIE NORMAL, ESGOTO PREDIAL, DN 150 MM, FORNECIDO E INSTALADO EM SUBCOLETOR AÉREO DE ESGOTO SANITÁRIO. AF_12/2014	M	110,69	R\$ 39,11	21,54%	R\$ 47,53	R\$ 5.261,57	
05.03.301.06.	CPN-89849-1	TUBO PVC, SÉRIE R, ESGOTO E ÁGUAS PLUVIAIS, DN 200 MM, FORNECIDO E INSTALADO	M	53,76	R\$ 68,66	21,54%	R\$ 83,69	R\$ 4.499,31	
05.03.301.07.	CPN-89849-3	TUBO PVC, SÉRIE R, ESGOTO E ÁGUAS PLUVIAIS, DN 300 MM, FORNECIDO E INSTALADO	M	27,35	R\$ 101,95	21,54%	R\$ 123,91	R\$ 3.388,94	
05.03.304.		CURVA							
05.03.304.1.	89587	CURVA 87 GRAUS E 30 MINUTOS, PVC, SÉRIE R, ÁGUA PLUVIAL, DN 100 MM, JUNTA ELÁSTICA, FORNECIDO E INSTALADO EM CONDUTORES VERTICAIS DE ÁGUAS PLUVIAIS. AF_12/2014	UN	78,00	R\$ 32,28	21,54%	R\$ 39,23	R\$ 3.060,18	
05.03.305.		JOELHO							
05.03.305.1.	89531	JOELHO 45 GRAUS, PVC, SÉRIE R, ÁGUA PLUVIAL, DN 100 MM, JUNTA ELÁSTICA, FORNECIDO E INSTALADO EM RAMAL DE ENCAMINHAMENTO. AF_12/2014	UN	14,00	R\$ 21,59	21,54%	R\$ 26,24	R\$ 367,37	
05.03.305.2.	89522	JOELHO 90 GRAUS, PVC, SÉRIE R, ÁGUA PLUVIAL, DN 75 MM, JUNTA ELÁSTICA, FORNECIDO E INSTALADO EM RAMAL DE ENCAMINHAMENTO. AF_12/2014	UN	5,00	R\$ 17,74	21,54%	R\$ 21,56	R\$ 107,81	
05.03.305.3.	89584	JOELHO 90 GRAUS, PVC, SÉRIE R, ÁGUA PLUVIAL, DN 100 MM, JUNTA ELÁSTICA, FORNECIDO E INSTALADO EM CONDUTORES VERTICAIS DE ÁGUAS PLUVIAIS. AF_12/2014	UN	37,00	R\$ 24,85	21,54%	R\$ 30,20	R\$ 1.117,50	
05.03.305.4.	89590	JOELHO 90 GRAUS, PVC, SÉRIE R, ÁGUA PLUVIAL, DN 150 MM, JUNTA ELÁSTICA, FORNECIDO E INSTALADO EM CONDUTORES VERTICAIS DE ÁGUAS PLUVIAIS. AF_12/2014	UN	2,00	R\$ 76,77	21,54%	R\$ 93,31	R\$ 186,61	
05.03.305.6.	89524	JOELHO 45 GRAUS, PVC, SÉRIE R, ÁGUA PLUVIAL, DN 75 MM, JUNTA ELÁSTICA, FORNECIDO E INSTALADO EM RAMAL DE ENCAMINHAMENTO. AF_12/2014	UN	3,00	R\$ 15,79	21,54%	R\$ 19,19	R\$ 57,57	
05.03.306.		JUNÇÃO							
05.03.306.1.	89567	JUNÇÃO SIMPLES, PVC, SÉRIE R, ÁGUA PLUVIAL, DN 100 X 100 MM, JUNTA ELÁSTICA, FORNECIDO E INSTALADO EM RAMAL DE ENCAMINHAMENTO. AF_12/2014	UN	1,00	R\$ 47,05	21,54%	R\$ 57,18	R\$ 57,18	
05.03.311.		RALO							
05.03.311.1.	CTOP-ED-49961	RALO HEMISFÉRICO EM PVC, TIPO ABACAXI 75MM	UN	4,00	R\$ 32,94	21,54%	R\$ 40,04	R\$ 160,14	
05.03.311.2.	CTOP-ED-49962	RALO HEMISFÉRICO EM PVC, TIPO ABACAXI 100MM	UN	35,00	R\$ 34,51	21,54%	R\$ 41,94	R\$ 1.468,02	
05.03.313.		TE							
05.03.313.2.	89550	TE DE INSPEÇÃO, PVC, SÉRIE R, ÁGUA PLUVIAL, DN 75 MM, JUNTA ELÁSTICA, FORNECIDO E INSTALADO EM RAMAL DE ENCAMINHAMENTO. AF_12/2014	UN	4,00	R\$ 22,63	21,54%	R\$ 27,50	R\$ 110,02	
05.03.313.3	01593/ORSE	TE DE INSPEÇÃO EM PVC RÍGIDO SOLDÁVEL, SÉRIE R, P/ESGOTO PRIMÁRIO, DIÂM = 100 X 75MM	UN	35,00	R\$ 56,06	21,54%	R\$ 68,14	R\$ 2.384,74	
05.03.500.		TUBULAÇÕES DE CONCRETO							
05.03.501.		TUBOS							
05.03.501.1.	92219	TUBO DE CONCRETO PARA REDES COLETORAS DE ÁGUAS PLUVIAIS, DIÂMETRO DE 400 MM, JUNTA RÍGIDA, INSTALADO EM LOCAL COM ALTO NÍVEL DE INTERFERÊNCIAS - FORNECIMENTO E ASENTAMENTO. AF_12/2015	M	85,42	R\$ 111,05	21,54%	R\$ 134,97	R\$ 11.529,15	
05.03.503.		BOCA DE LOBO							
05.03.503.1.	83659	BOCA DE LOBO EM ALVENARIA TUBO MACIÇO, REVESTIDA C/ ARGAMASSA DE CIMENTO E AREIA 1:3, SOBRE LASTRO DE CONCRETO 10CM E TAMPA DE CONCRETO ARMADO BARRILETE DO RESERVATÓRIO PADRÃO SUBTERRÂNEO BOMBA	UN	1,00	R\$ 800,31	21,54%	R\$ 972,70	R\$ 972,70	
05.03.800.		BOMBA							
05.03.801.		BOMBA							
05.03.801.1.	CPN-83645/1	FORNECIMENTO E INSTALAÇÃO DE BOMBA MONOESTÁGIO SCHNEIDER MSA-21 R/2 2,7 SCV MONOFÁSICA	UN	2,00	R\$ 6.572,46	21,54%	R\$ 7.988,17	R\$ 15.976,34	
05.03.803.		VÁLVULA DE PE COM CRIVO							
05.03.803.1.	CPN-89511	VÁLVULA DE PE COM CRIVO 60 MM PVC SOLDÁVEL	UN	2,00	R\$ 140,70	21,54%	R\$ 171,01	R\$ 342,01	
05.03.804.		REGISTRO DE GAVETA							
05.03.804.1.	94498	REGISTRO DE GAVETA BRUTO, LATÃO, ROSCÁVEL, 2, INSTALADO EM RESERVAÇÃO DE ÁGUA DE EDIFICAÇÃO QUE POSSUA RESERVATÓRIO DE FIBRA/FIBROCEMENTO FORNECIMENTO E INSTALAÇÃO. AF_06/2016	UN	4,00	R\$ 132,52	21,54%	R\$ 161,06	R\$ 644,26	
05.03.805.		VÁLVULA DE RETENÇÃO							
05.03.805.1.	99631	VÁLVULA DE RETENÇÃO VERTICAL, DE BRONZE, ROSCÁVEL, 1 1/2" FORNECIMENTO E INSTALAÇÃO. AF_01/2019	UN	4,00	R\$ 89,34	21,54%	R\$ 108,58	R\$ 434,34	
05.03.810.		VÁLVULA DE ESFERA							
05.03.810.1.	95252	VÁLVULA DE ESFERA BRUTA, BRONZE, ROSCÁVEL, 1 1/2", INSTALADO EM RESERVAÇÃO DE ÁGUA DE EDIFICAÇÃO QUE POSSUA RESERVATÓRIO DE FIBRA/FIBROCEMENTO - FORNECIMENTO E INSTALAÇÃO. AF_06/2016	UN	4,00	R\$ 136,46	21,54%	R\$ 165,85	R\$ 663,41	
05.03.900.		CAIXAS							
05.03.900.1.	CPES-141102	CAIXA DE AREIA DE ALVENARIA DE BLOCOS DE CONCRETO 9X19X39CM, DIM. 60X60CM E HMÁX=1M, C/ TAMPA EM CONCRETO ESP. SCM, LASTRO CONCRETO ESP. 10CM, REVESTIDA INTERN. C/ CHAPISCO E REBOCO IMPERMEABILIZANTE INCL. ESCAVAÇÃO E REATERRO	UN	24,00	R\$ 594,92	21,54%	R\$ 723,07	R\$ 17.353,58	
05.03.900.2.	97994	BASE PARA POÇO DE VISITA RETANGULAR PARA ESGOTO, EM ALVENARIA COM BLOCOS DE CONCRETO, DIMENSÕES INTERNAS = 3X1 M, PROFUNDIDADE = 1,45 M, EXCLUINDO TAMPÃO. AF_05/2018	UN	6,00	R\$ 1.977,21	21,54%	R\$ 2.342,33	R\$ 14.053,99	
05.03.900.3.	CPN-83627-1	TAMPÃO POÇO 60X40 CM	UN	6,00	R\$ 269,60	21,54%	R\$ 327,67	R\$ 1.966,03	
05.03.910.		SERVIÇOS COMPLEMENTARES							
05.03.910.1.	93258	ESCAVAÇÃO MANUAL DE VALA COM PROFUNDIDADE MENOR OU IGUAL A 1,30M. AF_03/2016	M3	152,30	R\$ 61,52	21,54%	R\$ 74,77	R\$ 11.387,69	
05.03.910.2.	96995	REATERRO MANUAL APLIADO COM SOQUETE. AF_10/2017	M3	97,74	R\$ 37,29	21,54%	R\$ 45,32	R\$ 4.429,20	
05.03.910.3.	94107	LASTRO COM PREPARO DE FUNDO, LARGURA MAIOR OU IGUAL A 1,5 M, COM CAMADA DE BRITA, LANÇAMENTO MANUAL, EM LOCAL COM NÍVEL BAIXO DE INTERFERÊNCIA. AF_06/2016	M3	26,18	R\$ 182,91	21,54%	R\$ 222,31	R\$ 5.820,04	
05.04.100.		TUBOS E CONEXÕES							

PLANILHA ORÇAMENTÁRIA DOS SERVIÇOS(SEM DESONERAÇÃO)
 MÓDULO 1

 OBRA: REFORMA DO CENTRO DE ENSINO MÉDIO 10 DE CEILÂNDIA
 LOCAL: QNP 30, ÁREA ESPECIAL 01, CEILÂNDIA - DF
 REFERÊNCIA: CONCORRÊNCIA Nº 02/2020-SEDF

 Data: 03/12/2020
 ÁREA CONSTRUÇÃO: 3.872,50 m²
 LEIS SOCIAIS HORISTAS: 112,85%
 LEIS SOCIAIS MENSALISTAS: 72,54%

TABELA DE REFERÊNCIA: SINAPI - JULHO DE 2020 SEM DESONERAÇÃO

PLANILHA DE CUSTOS

ITEM	CÓDIGO	DESCRIÇÃO	UNID.	QUANT.	PREÇO UNIT CUSTO (R\$)	RDI (%)	PREÇO UNIT VENDA (R\$)	PREÇO TOTAL (R\$)	PREÇO TOTAL POR ITEM (R\$)
05.04.101. TUBOS									
05.04.101.01.	89711	TUBO PVC, SERIE NORMAL, ESGOTO PREDIAL, DN 40 MM, FORNECIDO E INSTALADO EM RAMAL DE DESCARGA OU RAMAL DE ESGOTO SANITÁRIO. AF_12/2014	M	123,40	R\$ 14,41	21,54%	R\$ 17,51	R\$ 2.161,22	
05.04.101.02.	89712	TUBO PVC, SERIE NORMAL, ESGOTO PREDIAL, DN 50 MM, FORNECIDO E INSTALADO EM RAMAL DE DESCARGA OU RAMAL DE ESGOTO SANITÁRIO. AF_12/2014	M	188,92	R\$ 21,02	21,54%	R\$ 25,55	R\$ 4.826,47	
05.04.101.03.	89713	TUBO PVC, SERIE NORMAL, ESGOTO PREDIAL, DN 75 MM, FORNECIDO E INSTALADO EM RAMAL DE DESCARGA OU RAMAL DE ESGOTO SANITÁRIO. AF_12/2014	M	67,10	R\$ 31,97	21,54%	R\$ 38,86	R\$ 2.607,26	
05.04.101.04.	89800	TUBO PVC, SERIE NORMAL, ESGOTO PREDIAL, DN 100 MM, FORNECIDO E INSTALADO EM PRUMADA DE ESGOTO SANITÁRIO OU VENTILAÇÃO. AF_12/2014	M	175,62	R\$ 16,47	21,54%	R\$ 20,07	R\$ 3.515,50	
05.04.101.05.	89849	TUBO PVC, SERIE NORMAL, ESGOTO PREDIAL, DN 150 MM, FORNECIDO E INSTALADO EM SUBCOLETOR AÉREO DE ESGOTO SANITÁRIO. AF_12/2014	M	160,00	R\$ 39,11	21,54%	R\$ 47,53	R\$ 7.605,49	
05.04.101.06.	08473/ORSE	TUBO PVC RÍGIDO C/ANEL BORRACHA, SERIE NORMAL, P/ESGOTO PREDIAL, D = 200MM.	M	21,00	R\$ 62,78	21,54%	R\$ 76,30	R\$ 1.602,36	
05.04.102. CONEXÕES									
05.04.102.01.	CPN-94703	ANEL DE VEDAÇÃO MALEÁVEL P/ BACIA SANITÁRIA - FORNECIMENTO E INSTALAÇÃO	UN	27,00	R\$ 6,89	21,54%	R\$ 8,37	R\$ 226,10	
05.04.102.03.	89726	JOELHO 45 GRAUS, PVC, SERIE NORMAL, ESGOTO PREDIAL, DN 40 MM, JUNTA SOLDÁVEL, FORNECIDO E INSTALADO EM RAMAL DE DESCARGA OU RAMAL DE ESGOTO SANITÁRIO. AF_12/2014	UN	45,00	R\$ 5,52	21,54%	R\$ 6,71	R\$ 301,91	
05.04.102.04.	89732	JOELHO 45 GRAUS, PVC, SERIE NORMAL, ESGOTO PREDIAL, DN 50 MM, JUNTA ELÁSTICA, FORNECIDO E INSTALADO EM RAMAL DE DESCARGA OU RAMAL DE ESGOTO SANITÁRIO. AF_12/2014	UN	16,00	R\$ 8,11	21,54%	R\$ 9,86	R\$ 157,71	
05.04.102.05.	89739	JOELHO 45 GRAUS, PVC, SERIE NORMAL, ESGOTO PREDIAL, DN 75 MM, JUNTA ELÁSTICA, FORNECIDO E INSTALADO EM RAMAL DE DESCARGA OU RAMAL DE ESGOTO SANITÁRIO. AF_12/2014	UN	15,00	R\$ 13,50	21,54%	R\$ 16,41	R\$ 246,12	
05.04.102.06.	89746	JOELHO 45 GRAUS, PVC, SERIE NORMAL, ESGOTO PREDIAL, DN 100 MM, JUNTA ELÁSTICA, FORNECIDO E INSTALADO EM RAMAL DE DESCARGA OU RAMAL DE ESGOTO SANITÁRIO. AF_12/2014	UN	7,00	R\$ 16,93	21,54%	R\$ 20,58	R\$ 144,04	
05.04.102.07.	89724	JOELHO 90 GRAUS, PVC, SERIE NORMAL, ESGOTO PREDIAL, DN 40 MM, JUNTA SOLDÁVEL, FORNECIDO E INSTALADO EM RAMAL DE DESCARGA OU RAMAL DE ESGOTO SANITÁRIO. AF_12/2014	UN	109,00	R\$ 7,06	21,54%	R\$ 8,58	R\$ 935,30	
05.04.102.08.	89731	JOELHO 90 GRAUS, PVC, SERIE NORMAL, ESGOTO PREDIAL, DN 50 MM, JUNTA ELÁSTICA, FORNECIDO E INSTALADO EM RAMAL DE DESCARGA OU RAMAL DE ESGOTO SANITÁRIO. AF_12/2014	UN	55,00	R\$ 7,74	21,54%	R\$ 9,41	R\$ 517,40	
05.04.102.09.	89737	JOELHO 90 GRAUS, PVC, SERIE NORMAL, ESGOTO PREDIAL, DN 75 MM, JUNTA ELÁSTICA, FORNECIDO E INSTALADO EM RAMAL DE DESCARGA OU RAMAL DE ESGOTO SANITÁRIO. AF_12/2014	UN	48,00	R\$ 12,99	21,54%	R\$ 15,79	R\$ 757,83	
05.04.102.10.	89783	JUNÇÃO SIMPLES, PVC, SERIE NORMAL, ESGOTO PREDIAL, DN 40 MM, JUNTA SOLDÁVEL, FORNECIDO E INSTALADO EM RAMAL DE DESCARGA OU RAMAL DE ESGOTO SANITÁRIO. AF_12/2014	UN	2,00	R\$ 8,84	21,54%	R\$ 10,74	R\$ 21,49	
05.04.102.14.	89785	JUNÇÃO SIMPLES, PVC, SERIE NORMAL, ESGOTO PREDIAL, DN 50 X 50 MM, JUNTA ELÁSTICA, FORNECIDO E INSTALADO EM RAMAL DE DESCARGA OU RAMAL DE ESGOTO SANITÁRIO. AF_12/2014	UN	5,00	R\$ 14,46	21,54%	R\$ 17,57	R\$ 87,87	
05.04.102.15.	01563/ORSE	JUNÇÃO SIMPLES EM PVC RÍGIDO SOLDÁVEL, PARA ESGOTO PRIMÁRIO, DIÂM = 100 X 75MM	UN	5,00	R\$ 37,93	21,54%	R\$ 46,10	R\$ 230,50	
05.04.102.16.	89797	JUNÇÃO SIMPLES, PVC, SERIE NORMAL, ESGOTO PREDIAL, DN 100 X 100 MM, JUNTA ELÁSTICA, FORNECIDO E INSTALADO EM RAMAL DE DESCARGA OU RAMAL DE ESGOTO SANITÁRIO. AF_12/2014	UN	6,00	R\$ 30,61	21,54%	R\$ 37,20	R\$ 223,22	
05.04.102.24.	89784	TE, PVC, SERIE NORMAL, ESGOTO PREDIAL, DN 50 X 50 MM, JUNTA ELÁSTICA, FORNECIDO E INSTALADO EM RAMAL DE DESCARGA OU RAMAL DE ESGOTO SANITÁRIO. AF_12/2014	UN	23,00	R\$ 13,42	21,54%	R\$ 16,31	R\$ 375,15	
05.04.102.25.	89786	TE, PVC, SERIE NORMAL, ESGOTO PREDIAL, DN 75 X 75 MM, JUNTA ELÁSTICA, FORNECIDO E INSTALADO EM RAMAL DE DESCARGA OU RAMAL DE ESGOTO SANITÁRIO. AF_12/2014	UN	46,00	R\$ 21,85	21,54%	R\$ 26,56	R\$ 1.274,71	
05.04.102.26.	01665/ORSE	TE 90° DE INSPEÇÃO EM PVC RÍGIDO C/ ANÉIS, PARA ESGOTO PRIMÁRIO, DIÂM = 100 X 75MM	UN	2,00	R\$ 52,04	21,54%	R\$ 63,25	R\$ 126,50	
05.04.102.28.	01588/ORSE	TE SANITÁRIO EM PVC RÍGIDO SOLDÁVEL, PARA ESGOTO PRIMÁRIO, DIÂM = 100 X 50MM	UN	4,00	R\$ 34,06	21,54%	R\$ 41,40	R\$ 165,59	
05.04.102.29.	01665/ORSE	TE 90° DE INSPEÇÃO EM PVC RÍGIDO C/ ANÉIS, PARA ESGOTO PRIMÁRIO, DIÂM = 100 X 75MM	UN	2,00	R\$ 52,04	21,54%	R\$ 63,25	R\$ 126,50	
05.04.102.30.	CPF-C2350	TE PVC BRANCO C/REDUÇÃO P/ESGOTO D=75X50mm (3"X2") - FORNECIMENTO E INSTALAÇÃO	UN	5,00	R\$ 26,21	21,54%	R\$ 31,86	R\$ 159,28	
05.04.102.31.	CPF-C2348	TE PVC BRANCO C/REDUÇÃO P/ESGOTO D=100X75mm (4"X3") - FORNECIMENTO E INSTALAÇÃO	UN	26,00	R\$ 77,26	21,54%	R\$ 93,90	R\$ 2.441,45	
05.04.102.33.	89735	CURVA LONGA 90 GRAUS, PVC, SERIE NORMAL, ESGOTO PREDIAL, DN 50 MM, JUNTA ELÁSTICA, FORNECIDO E INSTALADO EM RAMAL DE DESCARGA OU RAMAL DE ESGOTO SANITÁRIO. AF_12/2014	UN	3,00	R\$ 12,62	21,54%	R\$ 15,34	R\$ 46,02	
05.04.102.34.	89750	CURVA LONGA 90 GRAUS, PVC, SERIE NORMAL, ESGOTO PREDIAL, DN 100 MM, JUNTA ELÁSTICA, FORNECIDO E INSTALADO EM RAMAL DE DESCARGA OU RAMAL DE ESGOTO SANITÁRIO. AF_12/2014	UN	28,00	R\$ 39,31	21,54%	R\$ 47,78	R\$ 1.337,77	
05.04.103. CAIXAS E RAIOS									
05.04.103.03.	89708	CAIXA SIFONADA, PVC, DN 150 X 185 X 75 MM, JUNTA ELÁSTICA, FORNECIDA E INSTALADA EM RAMAL DE DESCARGA OU EM RAMAL DE ESGOTO SANITÁRIO. AF_12/2014	UN	17,00	R\$ 55,96	21,54%	R\$ 68,01	R\$ 1.156,23	
05.04.103.04.	CPO-09365	CAIXA SIFONADA EM PVC, 150X185X75MM, COM TAMPA CEGA HERMÉTICA - FORNECIMENTO E INSTALAÇÃO	UN	4,00	R\$ 61,67	21,54%	R\$ 74,95	R\$ 299,81	
05.04.103.10.	89710	RAIO SECO, PVC, DN 100 X 40 MM, JUNTA SOLDÁVEL, FORNECIDO E INSTALADO EM RAMAL DE DESCARGA OU EM RAMAL DE ESGOTO SANITÁRIO. AF_12/2014	UN	2,00	R\$ 9,21	21,54%	R\$ 11,19	R\$ 22,39	
05.04.103.11.	CPO-4717/1	CAIXA DE SABÃO SIFONADA, PVC, 300 MM 18 LITROS - FORNECIMENTO E INSTALAÇÃO	UN	1,00	R\$ 131,47	21,54%	R\$ 159,79	R\$ 159,79	
05.04.103.12.	CPO-4717/2	CAIXA DE GORDURA SIFONADA, PVC, 300 MM 18 LITROS - FORNECIMENTO E INSTALAÇÃO	UN	1,00	R\$ 131,47	21,54%	R\$ 159,79	R\$ 159,79	

PLANILHA ORÇAMENTÁRIA DOS SERVIÇOS(SEM DESONERAÇÃO)
MÓDULO 1


OBRA: REFORMA DO CENTRO DE ENSINO MÉDIO 10 DE CEILÂNDIA
LOCAL: QNP 30, ÁREA ESPECIAL 03, CEILÂNDIA - DF
REFERÊNCIA: CONCORRÊNCIA Nº 02/2020-SEDF

Data: 03/12/2020
ÁREA CONSTRUÇÃO: 3.872,50 m²
LEIS SOCIAIS HORISTAS: 112,85%
LEIS SOCIAIS MENSALISTAS: 72,54%

TABELA DE REFERÊNCIA: SINAPI - JULHO DE 2020 SEM DESONERAÇÃO

PLANILHA DE CUSTOS

ITEM	CÓDIGO	DESCRIÇÃO	UNID.	QUANT.	PREÇO UNIT CUSTO (R\$)	BDI (%)	PREÇO UNIT VENDA (R\$)	PREÇO TOTAL (R\$)	PREÇO TOTAL POR ITEM (R\$)
06.01.303.3.	CPN-83463/2	QUADRO DE DISTRIBUIÇÃO DE ENERGIA (QDF-BREC) EM CHAPA DE AÇO GALVANIZADO, PARA ATÉ 12 DISJUNTORES TERMOMAGNÉTICOS MONOPOLARES, COM BARRAMENTO TRIFÁSICO E NEUTRO - FORNECIMENTO E INSTALAÇÃO	UN	1,00	R\$ 612,15	21,54%	R\$ 744,01	R\$ 744,01	
06.01.303.4.	CPN-83463/3	QUADRO DE DISTRIBUIÇÃO DE ENERGIA (QDF-BINC) EM CHAPA DE AÇO GALVANIZADO, PARA ATÉ 12 DISJUNTORES TERMOMAGNÉTICOS MONOPOLARES, COM BARRAMENTO TRIFÁSICO E NEUTRO - FORNECIMENTO E INSTALAÇÃO	UN	1,00	R\$ 666,28	21,54%	R\$ 809,80	R\$ 809,80	
06.01.303.5.	CPN-83463/4	QUADRO DE DISTRIBUIÇÃO DE ENERGIA (QDFL-BIO) EM CHAPA DE AÇO GALVANIZADO, PARA ATÉ 12 DISJUNTORES TERMOMAGNÉTICOS MONOPOLARES, COM BARRAMENTO TRIFÁSICO E NEUTRO - FORNECIMENTO E INSTALAÇÃO	UN	1,00	R\$ 599,21	21,54%	R\$ 728,28	R\$ 728,28	
06.01.303.6.	CPN-74131/4B	QUADRO DE DISTRIBUIÇÃO DE ENERGIA (QDFL-COZ) DE EMBUTIR, EM CHAPA METÁLICA, PARA ATÉ 18 DISJUNTORES TERMOMAGNÉTICOS MONOPOLARES, COM BARRAMENTO TRIFÁSICO E NEUTRO - FORNECIMENTO E INSTALAÇÃO	UN	1,00	R\$ 1.335,02	21,54%	R\$ 1.622,58	R\$ 1.622,58	
06.01.303.7.	CPN-83463/6	QUADRO DE DISTRIBUIÇÃO DE ENERGIA (QDFL-FIS) EM CHAPA DE AÇO GALVANIZADO, PARA ATÉ 12 DISJUNTORES TERMOMAGNÉTICOS MONOPOLARES, COM BARRAMENTO TRIFÁSICO E NEUTRO - FORNECIMENTO E INSTALAÇÃO	UN	1,00	R\$ 800,50	21,54%	R\$ 972,93	R\$ 972,93	
06.01.303.8.	CPN-74131/8	QUADRO DE DISTRIBUIÇÃO DE ENERGIA (QDFL-19 PAV) DE EMBUTIR, EM CHAPA METÁLICA, PARA 50 DISJUNTORES TERMOMAGNÉTICOS MONOPOLARES, COM BARRAMENTO TRIFÁSICO E NEUTRO - FORNECIMENTO E INSTALAÇÃO	UN	1,00	R\$ 2.468,68	21,54%	R\$ 3.000,43	R\$ 3.000,43	
06.01.303.9.	CPN-74131/4C	QUADRO DE DISTRIBUIÇÃO DE ENERGIA (QDFL-HNF) DE EMBUTIR, EM CHAPA METÁLICA, PARA ATÉ 18 DISJUNTORES TERMOMAGNÉTICOS MONOPOLARES, COM BARRAMENTO TRIFÁSICO E NEUTRO - FORNECIMENTO E INSTALAÇÃO	UN	1,00	R\$ 863,68	21,54%	R\$ 1.049,72	R\$ 1.049,72	
06.01.303.10.	CPN-83463/7	QUADRO DE DISTRIBUIÇÃO DE ENERGIA (QDFL-GUA) EM CHAPA DE AÇO GALVANIZADO, PARA ATÉ 12 DISJUNTORES TERMOMAGNÉTICOS MONOPOLARES, COM BARRAMENTO TRIFÁSICO E NEUTRO - FORNECIMENTO E INSTALAÇÃO	UN	1,00	R\$ 1.154,79	21,54%	R\$ 1.403,53	R\$ 1.403,53	
06.01.303.11.	CPN-83463/8	QUADRO DE DISTRIBUIÇÃO DE ENERGIA (QDFL-QUI) EM CHAPA DE AÇO GALVANIZADO, PARA ATÉ 12 DISJUNTORES TERMOMAGNÉTICOS MONOPOLARES, COM BARRAMENTO TRIFÁSICO E NEUTRO - FORNECIMENTO E INSTALAÇÃO	UN	1,00	R\$ 599,21	21,54%	R\$ 728,28	R\$ 728,28	
06.01.303.12.	CPN-74131/6	QUADRO DE DISTRIBUIÇÃO DE ENERGIA (QDFL-TER) DE EMBUTIR, EM CHAPA METÁLICA, PARA 32 DISJUNTORES TERMOMAGNÉTICOS MONOPOLARES, COM BARRAMENTO TRIFÁSICO E NEUTRO - FORNECIMENTO E INSTALAÇÃO	UN	1,00	R\$ 1.732,84	21,54%	R\$ 2.106,09	R\$ 2.106,09	
06.01.303.13.	CPN-83463/9	QUADRO DE DISTRIBUIÇÃO DE ENERGIA (QM) EM CHAPA DE AÇO GALVANIZADO, PARA ATÉ 12 DISJUNTORES TERMOMAGNÉTICOS MONOPOLARES, COM BARRAMENTO TRIFÁSICO E NEUTRO - FORNECIMENTO E INSTALAÇÃO	UN	1,00	R\$ 1.632,70	21,54%	R\$ 1.984,38	R\$ 1.984,38	
06.01.303.14.	CPN-83463/10	QUADRO DE DISTRIBUIÇÃO DE ENERGIA (QDF-INC) EM CHAPA DE AÇO GALVANIZADO, PARA ATÉ 12 DISJUNTORES TERMOMAGNÉTICOS MONOPOLARES, COM BARRAMENTO TRIFÁSICO E NEUTRO - FORNECIMENTO E INSTALAÇÃO	UN	1,00	R\$ 666,28	21,54%	R\$ 809,80	R\$ 809,80	
06.01.304.		ELETRODUTOS							
06.01.304.1.	91856	ELETRODUTO FLEXÍVEL CORRUGADO, PVC, DN 32 MM (1 1/2"), PARA CIRCUITOS TERMINAIS, INSTALADO EM PAREDE - FORNECIMENTO E INSTALAÇÃO. AF 12/2015	M	357,30	R\$ 8,67	21,54%	R\$ 10,54	R\$ 3.765,06	
06.01.304.03.	09045/ORSE	DUTO CORRUGADO FLEXÍVEL EM PEAD Ø = 1 1/2", TIPO KANALEX OU SIMILAR, LANÇADO DIRETAMENTE NO SOLO, EXCLUSIVE ESCAVAÇÃO E REATERRO	M	172,70	R\$ 13,56	21,54%	R\$ 16,48	R\$ 2.846,24	
06.01.304.05.	07150/ORSE	DUTO CORRUGADO FLEXÍVEL EM PEAD Ø = 4", TIPO KANALEX OU SIMILAR, LANÇADO DIRETAMENTE NO SOLO, EXCLUSIVE ESCAVAÇÃO E REATERRO	M	53,85	R\$ 52,49	21,54%	R\$ 63,80	R\$ 3.435,43	
06.01.304.06.	03771/ORSE	DUTO CORRUGADO FLEXÍVEL EM PEAD Ø = 3", TIPO KANALEX OU SIMILAR, LANÇADO DIRETAMENTE NO SOLO, EXCLUSIVE ESCAVAÇÃO E REATERRO	M	3,40	R\$ 13,93	21,54%	R\$ 16,93	R\$ 57,56	
06.01.304.07.	CPO-12460	CURVA DE AÇO PARA ELETRODUTO GALVANIZADO (1 1/2") - FORNECIMENTO E INSTALAÇÃO	UN	1,00	R\$ 19,60	21,54%	R\$ 23,82	R\$ 23,82	
06.01.304.08.	CPO-12460A	CURVA DE AÇO PARA ELETRODUTO GALVANIZADO (1 1/2") - FORNECIMENTO E INSTALAÇÃO	UN	1,00	R\$ 8,99	21,54%	R\$ 10,93	R\$ 10,93	
06.01.304.09.	CPN-95757	LUVA DE EMENDA PARA ELETRODUTO, AÇO GALVANIZADO, (1/2") - FORNECIMENTO E INSTALAÇÃO	UN	2,00	R\$ 7,37	21,54%	R\$ 8,96	R\$ 17,91	
06.01.304.10.	95760	LUVA DE EMENDA PARA ELETRODUTO, AÇO GALVANIZADO, DN 40 MM (1 1/2"), APARENTE, INSTALADA EM PAREDE - FORNECIMENTO E INSTALAÇÃO. AF 11/2016 P	UN	2,00	R\$ 14,77	21,54%	R\$ 17,95	R\$ 35,90	
06.01.304.11.	95749	ELETRODUTO DE AÇO GALVANIZADO, CLASSE LEVE, DN 20 MM (3/4"), APARENTE, INSTALADO EM PAREDE - FORNECIMENTO E INSTALAÇÃO. AF 11/2016 P	M	2,90	R\$ 21,54	21,54%	R\$ 26,18	R\$ 75,92	
06.01.304.12.	11773/ORSE	ELETRODUTO EM FERRO GALVANIZADO PESADO SEM COSTURA 1" X 3M	UN	23,00	R\$ 102,73	21,54%	R\$ 124,86	R\$ 2.871,73	
06.01.304.14.	08022/ORSE	ELETRODUTO EM FERRO GALVANIZADO PESADO SEM COSTURA 3" X 3M	UN	1,00	R\$ 222,39	21,54%	R\$ 270,29	R\$ 270,29	
06.01.304.15.	09973/ORSE	ELETRODUTO EM FERRO GALVANIZADO PESADO SEM COSTURA 3/4" X 3M	UN	675,00	R\$ 72,88	21,54%	R\$ 88,58	R\$ 59.790,39	
06.01.304.18.	11817/ORSE	BOX RETO EM ALUMÍNIO DE 1"	UN	371,00	R\$ 7,09	21,54%	R\$ 8,62	R\$ 3.196,98	
06.01.305.		CABOS							
06.01.305.02.	91926	CABO DE COBRE FLEXÍVEL ISOLADO, 2,5 MM ² , ANTI-CHAMA 450/750 V, PARA CIRCUITOS TERMINAIS - FORNECIMENTO E INSTALAÇÃO. AF 12/2015	M	19.839,50	R\$ 3,02	21,54%	R\$ 3,67	R\$ 72.821,04	
06.01.305.03.	91928	CABO DE COBRE FLEXÍVEL ISOLADO, 4 MM ² , ANTI-CHAMA 450/750 V, PARA CIRCUITOS TERMINAIS - FORNECIMENTO E INSTALAÇÃO. AF 12/2015	M	1.492,75	R\$ 4,89	21,54%	R\$ 5,94	R\$ 8.871,87	
06.01.305.04.	91930	CABO DE COBRE FLEXÍVEL ISOLADO, 6 MM ² , ANTI-CHAMA 450/750 V, PARA CIRCUITOS TERMINAIS - FORNECIMENTO E INSTALAÇÃO. AF 12/2015	M	585,25	R\$ 6,69	21,54%	R\$ 8,13	R\$ 4.758,68	
06.01.305.05.	92979	CABO DE COBRE FLEXÍVEL ISOLADO, 10 MM ² , ANTI-CHAMA 450/750 V, PARA DISTRIBUIÇÃO - FORNECIMENTO E INSTALAÇÃO. AF 12/2015	M	358,25	R\$ 7,31	21,54%	R\$ 8,88	R\$ 3.182,90	
06.01.305.06.	92981	CABO DE COBRE FLEXÍVEL ISOLADO, 16 MM ² , ANTI-CHAMA 450/750 V, PARA DISTRIBUIÇÃO - FORNECIMENTO E INSTALAÇÃO. AF 12/2015	M	51,90	R\$ 11,24	21,54%	R\$ 13,66	R\$ 709,01	
06.01.305.07.	92983	CABO DE COBRE FLEXÍVEL ISOLADO, 25 MM ² , ANTI-CHAMA 450/750 V, PARA DISTRIBUIÇÃO - FORNECIMENTO E INSTALAÇÃO. AF 12/2015	M	66,70	R\$ 19,46	21,54%	R\$ 23,65	R\$ 1.577,57	



380

PLANILHA ORÇAMENTÁRIA DOS SERVIÇOS(SEM DESONERAÇÃO)
MÓDULO 1


OBRA: REFORMA DO CENTRO DE ENSINO MÉDIO 10 DE CEILÂNDIA
LOCAL: QNP 30, ÁREA ESPECIAL 01, CEILÂNDIA - DF
REFERÊNCIA: CONCORRÊNCIA Nº 02/2020-SEDF

Data: 03/12/2020
ÁREA CONSTRUÇÃO: 3.872,50 m²
LEIS SOCIAIS HORISTAS: 112,85%
LEIS SOCIAIS MENSALISTAS: 72,54%

TABELA DE REFERÊNCIA: SINAPI - JULHO DE 2020 SEM DESONERAÇÃO

PLANILHA DE CUSTOS

ITEM	CÓDIGO	DESCRIÇÃO	UNID.	QUANT.	PREÇO UNIT CUSTO (R\$)	BDI (%)	PREÇO UNIT VENDA (R\$)	PREÇO TOTAL (R\$)	PREÇO TOTAL POR ITEM (R\$)
06.02.100.4.	90443	RASGO EM ALVENARIA PARA RAMAIS/ DISTRIBUIÇÃO COM DIÂMETROS MENORES OU IGUAIS A 40 MM. AF. 05/2015	M	94,30	R\$ 10,40	21,54%	R\$ 12,64	R\$ 1.191,97	
06.02.100.5.	90466	CHUMBAMENTO LINEAR EM ALVENARIA PARA RAMAIS/DISTRIBUIÇÃO COM DIÂMETROS MENORES OU IGUAIS A 20 MM. AF. 05/2015	M	94,30	R\$ 10,20	21,54%	R\$ 12,40	R\$ 1.169,04	
06.02.100.6	08439/ORSE	FORNECIMENTO E INSTALAÇÃO DE MINI RACK DE PAREDE 19" X 8U X 450MM	UN	2,00	R\$ 612,78	21,54%	R\$ 744,77	R\$ 1.489,55	
06.02.100.7.	11229/ORSE	FORNECIMENTO E INSTALAÇÃO DE PATH PANEL COM 24 PORTAS CAT.6	UN	4,00	R\$ 326,60	21,54%	R\$ 396,95	R\$ 1.587,80	
06.02.100.8.	10726/ORSE	FORNECIMENTO E INSTALAÇÃO DE SWITCH 24 PORTAS 10/100 MPBS + 2P10-100-1000 BT	UN	4,00	R\$ 1.187,18	21,54%	R\$ 1.442,90	R\$ 5.771,59	
06.02.100.9.	C4568	ORGANIZADOR DE CABOS HORIZONTAL, ABERTO, PADRÃO RACK 19"	UN	4,00	R\$ 41,27	21,54%	R\$ 50,16	R\$ 200,64	
06.02.100.11.	11230/ORSE	FORNECIMENTO E INSTALAÇÃO DE PATH CORDS CAT.6 C/150M	UN	88,00	R\$ 21,68	21,54%	R\$ 26,35	R\$ 2.318,79	
06.02.100.12.	10267/ORSE	FORNECIMENTO E INSTALAÇÃO DE LINE CORD CATEGORIA 6	UN	40,00	R\$ 44,68	21,54%	R\$ 54,30	R\$ 2.172,16	
06.02.200.		CAIXAS TELEFÔNICAS DE DISTRIBUIÇÃO							
06.02.200.01.	97886	CAIXA ENTERRADA ELÉTRICA RETANGULAR, EM ALVENARIA COM TIJOLOS CERÂMICOS MACIÇOS, FUNDO COM BRITA, DIMENSÕES INTERNAS: 0,3X0,3X0,3 M. AF. 05/2018	UN	6,00	R\$ 130,29	21,54%	R\$ 158,35	R\$ 950,13	
06.02.200.01.1	84798	TAMPAO FOFO P/ CAIXA R1 PADRAO TELEBRAS COMPLETO - FORNECIMENTO E INSTALAÇÃO	UN	6,00	R\$ 251,14	21,54%	R\$ 305,24	R\$ 1.831,41	
06.02.200.02.	73749/1	CAIXA ENTERRADA PARA INSTALACOES TELEFONICAS TIPO R1 0,60X0,35X0,50M EM BLOCOS DE CONCRETO ESTRUTURAL	UN	2,00	R\$ 179,04	21,54%	R\$ 217,61	R\$ 435,21	
06.02.200.03.	84798	TAMPAO FOFO P/ CAIXA R1 PADRAO TELEBRAS COMPLETO - FORNECIMENTO E INSTALAÇÃO	UN	2,00	R\$ 251,14	21,54%	R\$ 305,24	R\$ 610,47	
06.02.200.04.	97887	CAIXA ENTERRADA ELÉTRICA RETANGULAR, EM ALVENARIA COM TIJOLOS CERÂMICOS MACIÇOS, FUNDO COM BRITA, DIMENSÕES INTERNAS: 0,4X0,4X0,4 M. AF. 05/2018	UN	1,00	R\$ 206,07	21,54%	R\$ 250,46	R\$ 250,46	
06.02.300.		ELETRODUTOS INCLUSIVE ACESSÓRIOS DE CONEXÃO, SUPORTE							
06.02.300.01.	CPO-07144/6	FORNECIMENTO E INSTALAÇÃO DE ELETROCALHA METÁLICA 100 X 50	M	114,72	R\$ 27,39	21,54%	R\$ 33,29	R\$ 3.819,01	
06.02.300.02.	CPO-07812/7	Eletrocalha pré-galv. quente 150x50mm	M	9,00	R\$ 24,45	21,54%	R\$ 29,72	R\$ 267,45	
06.02.300.03	CPO-07144/1	CURVA HORIZONTAL 100 X 50 MM PARA ELETROCALHA METÁLICA, COM ÂNGULO 90° (REF.: MOPA OU SIMILAR)	UN	3,00	R\$ 23,33	21,54%	R\$ 28,36	R\$ 85,07	
06.02.300.03.1	12616/ORSE	TAMPA DE ENCAIXE PARA CURVA HORIZONTAL 100 X 100 MM, LISA, ZINCADA, COM ÂNGULO 90° (REF.: MOPA OU SIMILAR)	UN	3,00	R\$ 13,06	21,54%	R\$ 15,87	R\$ 47,62	
06.02.300.04.	08113/ORSE	TÊ HORIZONTAL 100 X 50 MM COM BASE LISA PERFURADA PARA ELETROCALHA METÁLICA (REF.: MOPA OU SIMILAR)	UN	1,00	R\$ 23,53	21,54%	R\$ 28,60	R\$ 28,60	
06.02.300.09.	95787	CONDULETE DE ALUMÍNIO, TIPO LR, PARA ELETRODUTO DE AÇO GALVANIZADO DN 20 MM (3/4"), APARENTE - FORNECIMENTO E INSTALAÇÃO. AF. 11/2016 P	UN	13,00	R\$ 20,62	21,54%	R\$ 25,06	R\$ 325,80	
06.02.300.10.	95795	CONDULETE DE ALUMÍNIO, TIPO T, PARA ELETRODUTO DE AÇO GALVANIZADO DN 20 MM (3/4"), APARENTE - FORNECIMENTO E INSTALAÇÃO. AF. 11/2016 P	UN	28,00	R\$ 23,79	21,54%	R\$ 28,91	R\$ 809,60	
06.02.300.11.	95779	CONDULETE DE ALUMÍNIO, TIPO E, PARA ELETRODUTO DE AÇO GALVANIZADO DN 20 MM (3/4"), APARENTE - FORNECIMENTO E INSTALAÇÃO. AF. 11/2016 P	UN	23,00	R\$ 19,16	21,54%	R\$ 23,29	R\$ 535,60	
06.02.300.12.	95745	ELETRODUTO DE AÇO GALVANIZADO, CLASSE LEVE, DN 20 MM (3/4"), APARENTE, INSTALADO EM TETO - FORNECIMENTO E INSTALAÇÃO. AF. 11/2016 P	M	276,95	R\$ 16,31	21,54%	R\$ 19,82	R\$ 5.490,03	
06.02.300.13.	95746	ELETRODUTO DE AÇO GALVANIZADO, CLASSE LEVE, DN 25 MM (1"), APARENTE, INSTALADO EM TETO - FORNECIMENTO E INSTALAÇÃO. AF. 11/2016 P	M	22,00	R\$ 20,26	21,54%	R\$ 24,62	R\$ 541,73	
06.02.300.14.	92701	JOELHO 90 GRAUS, EM FERRO GALVANIZADO, CONEXÃO ROSQUEADA, DN 20 (3/4"), INSTALADO EM RAMAIS E SUB-RAMAIS DE GÁS - FORNECIMENTO E INSTALAÇÃO. AF. 12/2015	UN	31,00	R\$ 22,49	21,54%	R\$ 27,33	R\$ 847,36	
06.02.300.15.	92703	JOELHO 90 GRAUS, EM FERRO GALVANIZADO, CONEXÃO ROSQUEADA, DN 25 (1"), INSTALADO EM RAMAIS E SUB-RAMAIS DE GÁS - FORNECIMENTO E INSTALAÇÃO. AF. 12/2015	UN	9,00	R\$ 35,75	21,54%	R\$ 43,45	R\$ 391,05	
06.02.300.16.	95753	LUVA DE EMENDA PARA ELETRODUTO, AÇO GALVANIZADO, DN 20 MM (3/4"), APARENTE, INSTALADA EM TETO - FORNECIMENTO E INSTALAÇÃO. AF. 11/2016 P	UN	100,00	R\$ 5,58	21,54%	R\$ 6,78	R\$ 678,19	
06.02.300.17.	95754	LUVA DE EMENDA PARA ELETRODUTO, AÇO GALVANIZADO, DN 25 MM (1"), APARENTE, INSTALADA EM TETO - FORNECIMENTO E INSTALAÇÃO. AF. 11/2016 P	UN	20,00	R\$ 6,95	21,54%	R\$ 8,45	R\$ 168,94	
06.02.300.18.	91871	ELETRODUTO RÍGIDO ROSCÁVEL, PVC, DN 25 MM (3/4"), PARA CIRCUITOS TERMINAIS, INSTALADO EM PAREDE - FORNECIMENTO E INSTALAÇÃO. AF. 12/2015	M	30,60	R\$ 9,18	21,54%	R\$ 11,16	R\$ 341,42	
06.02.300.19.	91872	ELETRODUTO RÍGIDO ROSCÁVEL, PVC, DN 32 MM (1"), PARA CIRCUITOS TERMINAIS, INSTALADO EM PAREDE - FORNECIMENTO E INSTALAÇÃO. AF. 12/2015	M	97,99	R\$ 11,64	21,54%	R\$ 14,15	R\$ 1.386,29	
06.02.300.20.	93011	ELETRODUTO RÍGIDO ROSCÁVEL, PVC, DN 85 MM (3") - FORNECIMENTO E INSTALAÇÃO. AF. 12/2015	M	33,31	R\$ 26,91	21,54%	R\$ 32,71	R\$ 1.089,45	
06.02.300.21.	91875	LUVA PARA ELETRODUTO, PVC, ROSCÁVEL, DN 25 MM (3/4"), PARA CIRCUITOS TERMINAIS, INSTALADA EM FORRO - FORNECIMENTO E INSTALAÇÃO. AF. 12/2015	UN	7,00	R\$ 4,69	21,54%	R\$ 5,70	R\$ 39,90	
06.02.300.22.	91876	LUVA PARA ELETRODUTO, PVC, ROSCÁVEL, DN 32 MM (1"), PARA CIRCUITOS TERMINAIS, INSTALADA EM FORRO - FORNECIMENTO E INSTALAÇÃO. AF. 12/2015	UN	33,00	R\$ 6,16	21,54%	R\$ 7,49	R\$ 247,07	
06.02.300.23.	93016	LUVA PARA ELETRODUTO, PVC, ROSCÁVEL, DN 85 MM (3") - FORNECIMENTO E INSTALAÇÃO. AF. 12/2015	UN	22,00	R\$ 21,45	21,54%	R\$ 26,07	R\$ 573,55	
06.02.300.24.	91914	CURVA 90 GRAUS PARA ELETRODUTO, PVC, ROSCÁVEL, DN 25 MM (3/4"), PARA CIRCUITOS TERMINAIS, INSTALADA EM PAREDE - FORNECIMENTO E INSTALAÇÃO. AF. 12/2015	UN	1,00	R\$ 10,55	21,54%	R\$ 12,82	R\$ 12,82	
06.02.300.25.	91893	CURVA 90 GRAUS PARA ELETRODUTO, PVC, ROSCÁVEL, DN 32 MM (1"), PARA CIRCUITOS TERMINAIS, INSTALADA EM FORRO - FORNECIMENTO E INSTALAÇÃO. AF. 12/2015	UN	1,00	R\$ 10,20	21,54%	R\$ 12,40	R\$ 12,40	
06.02.300.26.	93024	CURVA 90 GRAUS PARA ELETRODUTO, PVC, ROSCÁVEL, DN 85 MM (3") - FORNECIMENTO E INSTALAÇÃO. AF. 12/2015	UN	2,00	R\$ 32,52	21,54%	R\$ 39,52	R\$ 79,05	
06.02.300.27.	11214/ORSE	TOMADA PARA LÓGICA RI45, COM CAIXA PVC, EMBUTIDA, CAT. 6	UN	79,00	R\$ 54,66	21,54%	R\$ 66,43	R\$ 5.248,27	
06.02.300.27.1	91949	SUPORTE PARAFUSADO COM PLACA DE ENCAIXE 4" X 4" ALTO (2,00 M DO PISO) PARA PONTO ELÉTRICO - FORNECIMENTO E INSTALAÇÃO. AF. 12/2015	UN	79,00	R\$ 11,55	21,54%	R\$ 14,04	R\$ 1.108,99	
06.02.300.28.	IT24131300/	TOMADA RJ11, EM MÓDULO PIALPLUS, COM PLACA E SUPORTE PARA MECANISMO DE 01 POSTO, PARA CANALETA EVOLUTIVA 80X35MM, SISTEMA DLP, FABRICAÇÃO PIAL LEGRAND OU SIMILAR. FORNECIMENTO E INSTALAÇÃO.	UN	28,00	R\$ 52,69	21,54%	R\$ 64,04	R\$ 1.793,10	



PLANILHA ORÇAMENTÁRIA DOS SERVIÇOS(SEM DESONERAÇÃO)
MÓDULO 1

 OBRA: REFORMA DO CENTRO DE ENSINO MÉDIO 10 DE CEILÂNDIA
LOCAL: QNP 30, ÁREA ESPECIAL 01, CEILÂNDIA - DF
REFERÊNCIA: CONCORRÊNCIA Nº 02/2020-SEDF

 Data: 03/12/2020
ÁREA CONSTRUÇÃO: 3.872,50 m²
LEIS SOCIAIS HORISTAS: 112,85%
LEIS SOCIAIS MENSALISTAS: 72,54%
TABELA DE REFERÊNCIA: SINAPI - JULHO DE 2020 SEM DESONERAÇÃO

PLANILHA DE CUSTOS

ITEM	CÓDIGO	DESCRIÇÃO	UNID.	QUANT.	PREÇO UNIT CUSTO (R\$)	BDI (%)	PREÇO UNIT VENDA (R\$)	PREÇO TOTAL (R\$)	PREÇO TOTAL POR ITEM (R\$)
06.02.300.29.	91855	ELETRODUTO FLEXÍVEL CORRUGADO REFORÇADO, PVC, DN 25 MM (3/4"), PARA CIRCUITOS TERMINAIS, INSTALADO EM PAREDE - FORNECIMENTO E INSTALAÇÃO. AF_12/2015	M	56,00	R\$ 7,64	21,54%	R\$ 9,29	R\$ 520,00	
06.02.400.		CABOS E FIOS INCLUSIVE BLOCOS TERMINAIS							
06.02.400.1.	07138/ORSE	FORNECIMENTO E LANÇAMENTO DE CABO UTP 4 PARES CAT 6	M	2.788,25	R\$ 9,24	21,54%	R\$ 11,23	R\$ 31.312,87	
06.02.400.2.	98281	CABO TELEFÔNICO COI-50 2 PARES, SEM BLINDAGEM, INSTALADO EM DISTRIBUIÇÃO DE EDIFICAÇÃO RESIDENCIAL - FORNECIMENTO E INSTALAÇÃO. AF_11/2019	M	40,00	R\$ 6,35	21,54%	R\$ 7,72	R\$ 308,71	
06.02.400.3.	98400	CABO TELEFÔNICO CTP-APL-50 10 PARES INSTALADO EM ENTRADA DE EDIFICAÇÃO - FORNECIMENTO E INSTALAÇÃO. AF_11/2019	M	45,00	R\$ 11,45	21,54%	R\$ 13,92	R\$ 626,23	
06.02.400.4.	CPO-08543/1	CABO TELEFÔNICO 50-4P CTP-APL-G - FORNECIMENTO E INSTALAÇÃO	M	105,00	R\$ 7,28	21,54%	R\$ 8,85	R\$ 929,05	
06.02.400.5.	CPO-08543/2	CABO TELEFÔNICO 50-2P OU CTP-APL-G - FORNECIMENTO E INSTALAÇÃO	M	18,00	R\$ 5,88	21,54%	R\$ 7,15	R\$ 128,64	
06.03.000.		DETECÇÃO DE ALARME DE INCÊNDIO							
06.03.100.		PAINÉIS DE SUPERVISÃO							
06.03.100.1.	08058/ORSE	CENTRAL DE ALARME E DETECÇÃO DE INCÊNDIO, CAPACIDADE: 8 LUGOS, COM 2 LINHAS, MOD.VR-8L, VERIN OU SIMILAR	UN	1,00	R\$ 311,93	21,54%	R\$ 379,12	R\$ 379,12	
06.03.200.		EQUIPAMENTOS DE DETECÇÃO							
06.03.200.02.	CPO-02794/1	CAIXA DE PASSAGEM EM ALVENARIA DE TUBOS MACIÇOS ESP. = 0,12M, DIM. INT. = 0,40 X 0,40 X 0,60M, INCLUSIVE TAMPA	UN	2,00	R\$ 353,98	21,54%	R\$ 430,23	R\$ 860,45	
06.03.200.03.	09812/ORSE	PAINEL ELÉTRICO P/ BOMBA, COM CHAVE DE PARTIDA DIRETA (MANUAL/AUTOMÁTICA), 15 CV, TRIFÁSICO	UN	1,00	R\$ 1.824,46	21,54%	R\$ 2.217,45	R\$ 2.217,45	
06.03.200.04.	09670/ORSE	FORNECIMENTO E INSTALAÇÃO DE PRESSOSTATO Ø A 10 KG/CM2	UN	1,00	R\$ 167,53	21,54%	R\$ 203,62	R\$ 203,62	
06.03.300.		ELETRODUTOS E CONEXÕES							
06.03.300.01.	95749	ELETRODUTO DE AÇO GALVANIZADO, CLASSE LEVE, DN 20 MM (3/4"), APARENTE, INSTALADO EM PAREDE - FORNECIMENTO E INSTALAÇÃO. AF_11/2016 - P	M	406,70	R\$ 21,54	21,54%	R\$ 26,18	R\$ 10.647,29	
06.03.300.02.	95750	ELETRODUTO DE AÇO GALVANIZADO, CLASSE LEVE, DN 25 MM (1"), APARENTE, INSTALADO EM PAREDE - FORNECIMENTO E INSTALAÇÃO. AF_11/2016 - P	M	3,19	R\$ 25,37	21,54%	R\$ 30,83	R\$ 98,36	
06.03.300.04.	95787	CONDULETE DE ALUMÍNIO, TIPO LR, PARA ELETRODUTO DE AÇO GALVANIZADO DN 20 MM (3/4"), APARENTE - FORNECIMENTO E INSTALAÇÃO. AF_11/2016 - P	UN	46,00	R\$ 20,62	21,54%	R\$ 25,06	R\$ 1.152,83	
06.03.300.05.	95789	CONDULETE DE ALUMÍNIO, TIPO LR, PARA ELETRODUTO DE AÇO GALVANIZADO DN 25 MM (1"), APARENTE - FORNECIMENTO E INSTALAÇÃO. AF_11/2016 - P	UN	1,00	R\$ 24,84	21,54%	R\$ 30,19	R\$ 30,19	
06.03.300.06.	95795	CONDULETE DE ALUMÍNIO, TIPO T, PARA ELETRODUTO DE AÇO GALVANIZADO DN 20 MM (3/4"), APARENTE - FORNECIMENTO E INSTALAÇÃO. AF_11/2016 - P	UN	10,00	R\$ 23,79	21,54%	R\$ 28,91	R\$ 289,14	
06.03.400.		CABOS							
06.03.400.1.	05023/ORSE	CABO DE COBRE PP CORDPLAST 2 X 2,5 MM2, 450/750V - FORNECIMENTO	M	409,88	R\$ 7,37	21,54%	R\$ 8,96	R\$ 3.671,50	
TOTAL ITEM: 06								R\$	586.045,83
07.00.000.		INSTALAÇÕES MECÂNICAS DE UTILIDADES							
07.07.000.		GÁS COMBUSTÍVEL							
07.07.100.		TUBULAÇÕES E CONEXÕES DE FERRO GALVANIZADO							
07.07.101.		TUBOS							
07.07.101.01.	92305	TUBO EM COBRE RÍGIDO, DN 15 MM, CLASSE E, SEM ISOLAMENTO, INSTALADO EM RAMAL DE DISTRIBUIÇÃO	M	31,15	R\$ 24,31	21,54%	R\$ 29,55	R\$ 920,37	
07.07.120.		CONEXÕES DE FERRO GALVANIZADO							
07.07.120.01.	92696	NIPLÉ, EM FERRO GALVANIZADO, CONEXÃO ROSQUEADA, DN 25 (1"), INSTALADO EM RAMAIS E SUB-RAMAIS DE GÁS - FORNECIMENTO E INSTALAÇÃO. AF_12/2015	UN	3,00	R\$ 24,55	21,54%	R\$ 29,84	R\$ 89,51	
07.07.120.02.	92906	UNIÃO, EM FERRO GALVANIZADO, CONEXÃO ROSQUEADA, DN 25 (1"), INSTALADO EM RAMAIS E SUB-RAMAIS DE GÁS - FORNECIMENTO E INSTALAÇÃO. AF_12/2015	UN	1,00	R\$ 36,99	21,54%	R\$ 44,96	R\$ 44,96	
07.07.120.03.	08977/ORSE	TAMPA OU CAP DN 1" EM AÇO CARBONO P/ENCAIXE NA EXTREMIDADE DA TUBULAÇÃO	UN	1,00	R\$ 13,16	21,54%	R\$ 15,99	R\$ 15,99	
07.07.120.04.	01370/ORSE	CURVA DE LATÃO, COBRE OU BRONZE, JUNTAS SOLDADAS, DIAM = 28 MM (1")	UN	7,00	R\$ 15,46	21,54%	R\$ 18,79	R\$ 131,53	
07.07.120.05.	92918	LUVA DE REDUÇÃO, EM FERRO GALVANIZADO, 1" X 1/2", CONEXÃO ROSQUEADA, INSTALADO EM REDE DE ALIMENTAÇÃO PARA HIDRANTE - FORNECIMENTO E INSTALAÇÃO. AF_12/2015	UN	8,00	R\$ 25,82	21,54%	R\$ 31,38	R\$ 251,05	
07.07.120.06.	92696	NIPLÉ, EM FERRO GALVANIZADO, CONEXÃO ROSQUEADA, DN 25 (1"), INSTALADO EM RAMAIS E SUB-RAMAIS DE GÁS - FORNECIMENTO E INSTALAÇÃO. AF_12/2015	UN	4,00	R\$ 24,55	21,54%	R\$ 29,84	R\$ 119,35	
07.07.120.07.	92692	NIPLÉ, EM FERRO GALVANIZADO, CONEXÃO ROSQUEADA, DN 15 (1/2"), INSTALADO EM RAMAIS E SUB-RAMAIS DE GÁS - FORNECIMENTO E INSTALAÇÃO. AF_12/2015	UN	1,00	R\$ 9,73	21,54%	R\$ 11,83	R\$ 11,83	
07.07.120.08.	92334	TE EM COBRE, DN 28 MM, SEM ANEL DE SOLDA, INSTALADO EM RAMAL E SUB-RAMAL - FORNECIMENTO E INSTALAÇÃO. AF_12/2015	UN	7,00	R\$ 31,40	21,54%	R\$ 38,16	R\$ 267,14	
07.07.120.09.	92953	LUVA DE REDUÇÃO, EM FERRO GALVANIZADO, 3/4" X 1/2", CONEXÃO ROSQUEADA, INSTALADO EM RAMAIS E SUB-RAMAIS DE GÁS - FORNECIMENTO E INSTALAÇÃO. AF_12/2015	UN	1,00	R\$ 16,60	21,54%	R\$ 20,18	R\$ 20,18	
07.07.200.		TUBULAÇÕES E CONEXÕES DE COBRE							
07.07.200.01.	CPN-95249	MANGOTE PARA BOLIÃO	UN	6,00	R\$ 37,62	21,54%	R\$ 45,72	R\$ 274,34	
07.07.300.		EQUIPAMENTOS E ACESSÓRIOS							
07.07.300.01.	85120	MANÔMETRO Ø A 200 PSI (Ø A 14 KGf/CM2), D = 50MM - FORNECIMENTO E COLOCAÇÃO	UN	1,00	R\$ 102,40	21,54%	R\$ 124,46	R\$ 124,46	
07.07.300.02.	94494	REGISTRO DE GAVETA BRUTO, LATÃO, ROSCÁVEL, 3/4", INSTALADO EM RESERVAÇÃO DE ÁGUA DE EDIFICAÇÃO QUE POSSUA RESERVATÓRIO DE FIBRA/FIBROCIMENTO - FORNECIMENTO E INSTALAÇÃO. AF_06/2016	UN	1,00	R\$ 55,54	21,54%	R\$ 67,50	R\$ 67,50	
07.07.300.03.	09092/ORSE	REGULADOR DE ALTA PRESSÃO, D=28MM, TIPO FISHER, CLASSE 300, 1/2" ESTÁGIO (INSTALAÇÃO GÁS)	UN	1,00	R\$ 476,68	21,54%	R\$ 579,36	R\$ 579,36	
07.07.300.05.	95250	VÁLVULA DE ESFERA BRUTA, BRONZE, ROSCÁVEL, 1", INSTALADO EM RESERVAÇÃO DE ÁGUA DE EDIFICAÇÃO QUE POSSUA RESERVATÓRIO DE FIBRA/FIBROCIMENTO - FORNECIMENTO E INSTALAÇÃO. AF_06/2016	UN	4,00	R\$ 68,29	21,54%	R\$ 107,31	R\$ 429,23	

PLANILHA ORÇAMENTÁRIA DOS SERVIÇOS (SEM DESONERAÇÃO)
 MÓDULO 1

 OBRA: REFORMA DO CENTRO DE ENSINO MÉDIO 10 DE CEILÂNDIA
 LOCAL: QNP 30, ÁREA ESPECIAL 01, CEILÂNDIA - DF
 REFERÊNCIA: CONCORRÊNCIA Nº 02/2020-SED

 Data: 03/12/2020
 ÁREA CONSTRUÇÃO: 3.872,50 m²
 LEIS SOCIAIS HORISTAS: 132,85%
 LEIS SOCIAIS MENSALISTAS: 72,54%

TABELA DE REFERÊNCIA: SINAPI - JULHO DE 2020 SEM DESONERAÇÃO

PLANILHA DE CUSTOS

ITEM	CÓDIGO	DESCRIÇÃO	UNID.	QUANT.	PREÇO UNIT CUSTO (R\$)	BDI (%)	PREÇO UNIT VENDA (R\$)	PREÇO TOTAL (R\$)	PREÇO TOTAL POR ITEM (R\$)
07.07.300.06.	95248	VALVULA DE ESFERA BRUTA, BRONZE, ROSCÁVEL, 1/2", INSTALADO EM RESERVAÇÃO DE ÁGUA DE EDIFICAÇÃO QUE POSSUA RESERVATÓRIO DE FIBRA/FIBROCIMENTO - FORNECIMENTO E INSTALAÇÃO, AF_06/2016	UN	6,00	R\$ 66,89	21,54%	R\$ 81,30	R\$ 487,79	
07.07.300.07.	CCU.07.0001	FORNECIMENTO DE BOTÃO DE GÁS P/AS CHEIO	UN	6,00	R\$ 797,30	21,54%	R\$ 969,04	R\$ 5.814,23	
TOTAL ITEM: 07								R\$	9.648,83
08.00.000.		INSTALAÇÕES DE PREVENÇÃO E COMBATE A INCÊNDIO							
08.01.000.		PREVENÇÃO E COMBATE A INCÊNDIO							
08.01.200.		TUBULAÇÕES E CONEXÕES DE AÇO CARBONO E CONEX FERRO							
08.01.201.		MALÉVEL							
08.01.201.1.	97498	TUBO DE AÇO GALVANIZADO COM COSTURA, CLASSE MÉDIA, DN 25 (1"), CONEXÃO ROSQUEADA, INSTALADO EM REDE DE ALIMENTAÇÃO PARA HIDRANTE - FORNECIMENTO E INSTALAÇÃO, AF_12/2015	M	0,13	R\$ 29,58	21,54%	R\$ 35,95	R\$ 4,67	
08.01.201.2.	92364	TUBO DE AÇO GALVANIZADO COM COSTURA, CLASSE MÉDIA, DN 32 (1 1/4"), CONEXÃO ROSQUEADA, INSTALADO EM REDE DE ALIMENTAÇÃO PARA HIDRANTE - FORNECIMENTO E INSTALAÇÃO, AF_12/2015	M	0,43	R\$ 36,29	21,54%	R\$ 44,11	R\$ 18,97	
08.01.201.3.	92365	TUBO DE AÇO GALVANIZADO COM COSTURA, CLASSE MÉDIA, DN 40 (1 1/2"), CONEXÃO ROSQUEADA, INSTALADO EM REDE DE ALIMENTAÇÃO PARA HIDRANTE - FORNECIMENTO E INSTALAÇÃO, AF_12/2015	M	0,28	R\$ 41,69	21,54%	R\$ 50,67	R\$ 14,19	
08.01.201.4.	92366	TUBO DE AÇO GALVANIZADO COM COSTURA, CLASSE MÉDIA, DN 50 (2"), CONEXÃO ROSQUEADA, INSTALADO EM REDE DE ALIMENTAÇÃO PARA HIDRANTE - FORNECIMENTO E INSTALAÇÃO, AF_12/2015	M	1,36	R\$ 57,74	21,54%	R\$ 70,18	R\$ 95,44	
08.01.201.5.	92367	TUBO DE AÇO GALVANIZADO COM COSTURA, CLASSE MÉDIA, DN 65 (2 1/2"), CONEXÃO ROSQUEADA, INSTALADO EM REDE DE ALIMENTAÇÃO PARA HIDRANTE - FORNECIMENTO E INSTALAÇÃO, AF_12/2015	M	124,29	R\$ 70,84	21,54%	R\$ 86,10	R\$ 10.701,24	
08.01.201.6.	92368	TUBO DE AÇO GALVANIZADO COM COSTURA, CLASSE MÉDIA, DN 80 (3"), CONEXÃO ROSQUEADA, INSTALADO EM REDE DE ALIMENTAÇÃO PARA HIDRANTE - FORNECIMENTO E INSTALAÇÃO, AF_12/2015	M	11,52	R\$ 93,38	21,54%	R\$ 113,49	R\$ 1.307,45	
08.01.202.		COTOVELO OU JOELHO							
08.01.202.1.	92390	JOELHO 90 GRAUS, EM FERRO GALVANIZADO, DN 65 (2 1/2"), CONEXÃO ROSQUEADA, INSTALADO EM REDE DE ALIMENTAÇÃO PARA HIDRANTE - FORNECIMENTO E INSTALAÇÃO, AF_12/2015	UN	10,00	R\$ 93,15	21,54%	R\$ 113,21	R\$ 1.132,15	
08.01.202.2.	92389	JOELHO 45 GRAUS, EM FERRO GALVANIZADO, DN 65 (2 1/2"), CONEXÃO ROSQUEADA, INSTALADO EM REDE DE ALIMENTAÇÃO PARA HIDRANTE - FORNECIMENTO E INSTALAÇÃO, AF_12/2015	UN	5,00	R\$ 98,91	21,54%	R\$ 120,22	R\$ 601,08	
08.01.202.3.	92388	JOELHO 90 GRAUS, EM FERRO GALVANIZADO, DN 50 (2"), CONEXÃO ROSQUEADA, INSTALADO EM REDE DE ALIMENTAÇÃO PARA HIDRANTE - FORNECIMENTO E INSTALAÇÃO, AF_12/2015	UN	1,00	R\$ 64,49	21,54%	R\$ 78,38	R\$ 78,38	
08.01.202.4.	92636	JOELHO 90 GRAUS, EM FERRO GALVANIZADO, CONEXÃO ROSQUEADA, DN 80 (3"), INSTALADO EM REDE DE ALIMENTAÇÃO PARA HIDRANTE - FORNECIMENTO E INSTALAÇÃO, AF_12/2015	UN	2,00	R\$ 119,65	21,54%	R\$ 145,42	R\$ 290,85	
08.01.203.		LUVA DE REDUÇÃO							
08.01.203.1.	00831/ORSE	LUVA REDUÇÃO FERRO GALVANIZADO D = 48MM (1 1/2") X 71MM (1 7/8")	UN	1,00	R\$ 25,50	21,54%	R\$ 30,99	R\$ 30,99	
08.01.203.1.1	01018/ORSE	FORNECIMENTO E ASSENTAMENTO DE BUCHA DE REDUÇÃO DE FERRO GALVANIZADO DE 3/4" X 1/2"	UN	1,00	R\$ 10,09	21,54%	R\$ 12,26	R\$ 12,26	
08.01.203.2.	97478	LUVA COM REDUÇÃO, EM AÇO, CONEXÃO SOLDADA, DN 60 X 65 MM (3 X 2 1/2"), INSTALADO EM REDE DE ALIMENTAÇÃO PARA HIDRANTE - FORNECIMENTO E INSTALAÇÃO, AF_12/2015	UN	2,00	R\$ 163,59	21,54%	R\$ 198,83	R\$ 397,65	
08.01.203.3.	92658	LUVA, EM FERRO GALVANIZADO, CONEXÃO ROSQUEADA, DN 25 (1"), INSTALADO EM REDE DE ALIMENTAÇÃO PARA SPRINKLER - FORNECIMENTO E INSTALAÇÃO, AF_12/2015	UN	3,00	R\$ 18,96	21,54%	R\$ 23,04	R\$ 69,13	
08.01.203.3.1	CPO-03194	FORNECIMENTO E ASSENTAMENTO DE BUCHA DE REDUÇÃO DE FERRO GALVANIZADO DE 1" X 1/2"	UN	3,00	R\$ 19,42	21,54%	R\$ 23,60	R\$ 70,81	
08.01.203.4.	92907	LUVA DE REDUÇÃO, EM FERRO GALVANIZADO, 2" X 1 1/2", CONEXÃO ROSQUEADA, INSTALADO EM PRUMADAS - FORNECIMENTO E INSTALAÇÃO, AF_12/2015	UN	1,00	R\$ 46,49	21,54%	R\$ 56,50	R\$ 56,50	
08.01.204.		NIPLE							
08.01.204.1.	CPO-07787	FORNECIMENTO E ASSENTAMENTO DE NIPLE DUPLO DE FERRO GALVANIZADO DE 2 1/2" CONEXÃO ROSQUEADA	UN	20,00	R\$ 32,86	21,54%	R\$ 39,94	R\$ 798,76	
08.01.204.2.	00949/ORSE	FORNECIMENTO E ASSENTAMENTO DE NIPLE DUPLO DE FERRO GALVANIZADO DE 3"	UN	8,00	R\$ 62,48	21,54%	R\$ 75,94	R\$ 607,51	
08.01.204.3.	00948/ORSE	FORNECIMENTO E ASSENTAMENTO DE NIPLE DUPLO DE FERRO GALVANIZADO DE 2"	UN	4,00	R\$ 32,23	21,54%	R\$ 39,17	R\$ 156,69	
08.01.204.4.	CPO-07787/1	FORNECIMENTO E ASSENTAMENTO DE NIPLE DUPLO REDUÇÃO DE FERRO GALVANIZADO DE 2 1/2 X 2"	UN	1,00	R\$ 44,38	21,54%	R\$ 53,94	R\$ 53,94	
08.01.204.7.	CPO-08977	TAMPÃO OU CAP D 32 MM EM AÇO CARBONO P/ENCADRE NA EXTREMIDADE DA TUBULAÇÃO - FORNECIMENTO E INSTALAÇÃO	UN	1,00	R\$ 11,17	21,54%	R\$ 13,58	R\$ 13,58	
08.01.205.		TE							
08.01.205.1.	92642	TE, EM FERRO GALVANIZADO, CONEXÃO ROSQUEADA, DN 65 (2 1/2"), INSTALADO EM REDE DE ALIMENTAÇÃO PARA HIDRANTE - FORNECIMENTO E INSTALAÇÃO, AF_12/2015	UN	6,00	R\$ 127,07	21,54%	R\$ 154,44	R\$ 926,65	
08.01.205.3.	92644	TE, EM FERRO GALVANIZADO, CONEXÃO ROSQUEADA, DN 80 (3"), INSTALADO EM REDE DE ALIMENTAÇÃO PARA HIDRANTE - FORNECIMENTO E INSTALAÇÃO, AF_12/2015	UN	2,00	R\$ 158,51	21,54%	R\$ 192,65	R\$ 385,31	
08.01.205.4.	01011/ORSE	FORNECIMENTO E ASSENTAMENTO DE TE DE REDUÇÃO DE FERRO GALVANIZADO DE 1 1/4" X 1"	UN	1,00	R\$ 28,44	21,54%	R\$ 34,57	R\$ 34,57	
08.01.205.5.	01013/ORSE	FORNECIMENTO E ASSENTAMENTO DE TE DE REDUÇÃO DE FERRO GALVANIZADO DE 1 1/2" X 1 1/4"	UN	1,00	R\$ 27,97	21,54%	R\$ 33,99	R\$ 33,99	
08.01.205.6.	01015/ORSE	FORNECIMENTO E ASSENTAMENTO DE TE DE REDUÇÃO DE FERRO GALVANIZADO DE 2 1/2" X 2"	UN	2,00	R\$ 94,72	21,54%	R\$ 115,12	R\$ 230,25	
08.01.205.7.	97495	TE, EM AÇO, CONEXÃO SOLDADA, DN 65 (2 1/2"), INSTALADO EM REDE DE ALIMENTAÇÃO PARA HIDRANTE - FORNECIMENTO E INSTALAÇÃO, AF_12/2015	UN	2,00	R\$ 269,75	21,54%	R\$ 327,85	R\$ 655,71	
08.01.206.		UNLÃO							

PLANILHA ORÇAMENTÁRIA DOS SERVIÇOS (SEM DESONERAÇÃO)
MÓDULO 1
OBRA: REFORMA DO CENTRO DE ENSINO MÉDIO 10 DE CEILÂNDIA
LOCAL: QNP 30, ÁREA ESPECIAL 01, CEILÂNDIA - DF
REFERÊNCIA: CONCORRÊNCIA Nº 02/2020-SEDF

 Data: 03/12/2020
 ÁREA CONSTRUÇÃO: 3.872,50 m²
 LEIS SOCIAIS HORISTAS: 112,85%
 LEIS SOCIAIS MENSALISTAS: 72,54%

TABELA DE REFERÊNCIA: SINAPI - JULHO DE 2020 SEM DESONERAÇÃO

PLANILHA DE CUSTOS

ITEM	CÓDIGO	DESCRIÇÃO	UNID.	QUANT.	PREÇO UNIT. CUSTO (R\$)	BDI (%)	PREÇO UNIT. VENDA (R\$)	PREÇO TOTAL (R\$)	PREÇO TOTAL POR ITEM (R\$)
08.01.206.1.	10314/ORSE	FORNECIMENTO E ASSENTAMENTO DE UNIÃO DE FERRO GALVANIZADO ASSENTO BRONZE DE 1/2"	UN	1,00	R\$ 31,58	21,54%	R\$ 38,38	R\$ 38,38	
08.01.206.2.	92895	UNIÃO, EM FERRO GALVANIZADO, DN 50 (2"), CONEXÃO ROSQUEADA, INSTALADO EM REDE DE ALIMENTAÇÃO PARA HIDRANTE - FORNECIMENTO E INSTALAÇÃO. AF_12/2015	UN	1,00	R\$ 82,45	21,54%	R\$ 100,21	R\$ 100,21	
08.01.206.3.	92896	UNIÃO, EM FERRO GALVANIZADO, DN 65 (2 1/2"), CONEXÃO ROSQUEADA, INSTALADO EM REDE DE ALIMENTAÇÃO PARA HIDRANTE - FORNECIMENTO E INSTALAÇÃO. AF_12/2015	UN	1,00	R\$ 124,12	21,54%	R\$ 150,86	R\$ 150,86	
08.01.206.4.	92895	UNIÃO, EM FERRO GALVANIZADO, DN 50 (2"), CONEXÃO ROSQUEADA, INSTALADO EM REDE DE ALIMENTAÇÃO PARA HIDRANTE - FORNECIMENTO E INSTALAÇÃO. AF_12/2015	UN	1,00	R\$ 82,45	21,54%	R\$ 100,21	R\$ 100,21	
08.01.300.000.		BARRILETE - INCÊNDIO							
08.01.300.519.		BOMBA HIDRÁULICA COM ACIONADOR							
08.01.300.519.1	CPN-83644	BOMBA CENTRÍFUGA TRIFÁSICA POTÊNCIA 7,5CV CONFORME ESPECIFICADO EM PROJETO.	UN	2,00	R\$ 3.907,58	21,54%	R\$ 4.749,76	R\$ 9.499,52	
08.01.300.519.2	CPN-83646	BOMBA JOCKEY PARA INCÊNDIO 1,5CV.	UN	1,00	R\$ 1.835,11	21,54%	R\$ 2.230,39	R\$ 2.230,39	
08.01.300.521.		TANQUE DE PRESSÃO							
08.01.300.521.1	09905/ORSE	TANQUE DE PRESSÃO CAP. 30 LITS.	UN	1,00	R\$ 1.121,21	21,54%	R\$ 1.362,72	R\$ 1.362,72	
08.01.500.		EQUIPAMENTOS E ACESSÓRIOS							
08.01.500.01.	85120	MANÔMETRO 0 A 200 PSI (0 A 14 KG/CM2), D = 50MM - FORNECIMENTO E COLOCAÇÃO	UN	1,00	R\$ 102,40	21,54%	R\$ 124,46	R\$ 124,46	
08.01.500.02.	94497	REGISTRO DE GAVETA BRUTO, LATÃO, ROSCÁVEL, 1 1/2", INSTALADO EM RESERVAÇÃO DE ÁGUA DE EDIFICAÇÃO QUE POSSUA RESERVATÓRIO DE FIBRA/FIBROCIMENTO FORNECIMENTO E INSTALAÇÃO. AF_06/2016	UN	2,00	R\$ 102,45	21,54%	R\$ 124,52	R\$ 249,04	
08.01.500.03.	94495	REGISTRO DE GAVETA BRUTO, LATÃO, ROSCÁVEL, 1", INSTALADO EM RESERVAÇÃO DE ÁGUA DE EDIFICAÇÃO QUE POSSUA RESERVATÓRIO DE FIBRA/FIBROCIMENTO FORNECIMENTO E INSTALAÇÃO. AF_06/2016	UN	1,00	R\$ 71,14	21,54%	R\$ 86,46	R\$ 86,46	
08.01.500.04.	94499	REGISTRO DE GAVETA BRUTO, LATÃO, ROSCÁVEL, 2 1/2", INSTALADO EM RESERVAÇÃO DE ÁGUA DE EDIFICAÇÃO QUE POSSUA RESERVATÓRIO DE FIBRA/FIBROCIMENTO FORNECIMENTO E INSTALAÇÃO. AF_06/2016	UN	4,00	R\$ 242,04	21,54%	R\$ 294,18	R\$ 1.176,70	
08.01.500.05.	94499	REGISTRO DE GAVETA BRUTO, LATÃO, ROSCÁVEL, 2 1/2", INSTALADO EM RESERVAÇÃO DE ÁGUA DE EDIFICAÇÃO QUE POSSUA RESERVATÓRIO DE FIBRA/FIBROCIMENTO FORNECIMENTO E INSTALAÇÃO. AF_06/2016	UN	3,00	R\$ 242,04	21,54%	R\$ 294,18	R\$ 882,53	
08.01.500.06.	11894/ORSE	HIDRANTE DE RECALQUE INCLUINDO CAIXA EM ALVENARIA DE TIJOLOS MACHOS ESP. = 0,12M, DIM. INT. = 0,40 X 0,60 X 0,35M, COM TAMPA EM	UN	1,00	R\$ 545,40	21,54%	R\$ 662,88	R\$ 662,88	
08.01.500.06.1	92377	NIPE, EM FERRO GALVANIZADO, DN 65 (2 1/2"), CONEXÃO ROSQUEADA, INSTALADO EM REDE DE ALIMENTAÇÃO PARA HIDRANTE - FORNECIMENTO E INSTALAÇÃO. AF_12/2015	UN	3,00	R\$ 58,41	21,54%	R\$ 70,99	R\$ 212,97	
08.01.500.06.2	92390	JOELHO 90 GRAUS, EM FERRO GALVANIZADO, DN 65 (2 1/2"), CONEXÃO ROSQUEADA, INSTALADO EM REDE DE ALIMENTAÇÃO PARA HIDRANTE - FORNECIMENTO E INSTALAÇÃO. AF_12/2015	UN	1,00	R\$ 93,15	21,54%	R\$ 113,21	R\$ 113,21	
08.01.500.07.	99622	VALVULA DE RETENÇÃO HORIZONTAL, DE BRONZE, ROSCÁVEL, 1 1/2" - FORNECIMENTO E INSTALAÇÃO. AF_01/2019	UN	1,00	R\$ 142,14	21,54%	R\$ 172,76	R\$ 172,76	
08.01.500.08.	99624	VALVULA DE RETENÇÃO HORIZONTAL, DE BRONZE, ROSCÁVEL, 2 1/2" - FORNECIMENTO E INSTALAÇÃO. AF_01/2019	UN	4,00	R\$ 256,73	21,54%	R\$ 312,03	R\$ 1.248,12	
08.01.500.09.	83635	EXTINTOR INCÊNDIO TP PO QUÍMICO 6KG - FORNECIMENTO E INSTALAÇÃO	UN	9,00	R\$ 182,45	21,54%	R\$ 221,75	R\$ 1.995,75	
08.01.516.		ABRIGO DE MANGUEIRA							
08.01.516.1.	96765	ABRIGO PARA HIDRANTE, 90X60X17CM, COM REGISTRO GLOBO ANGULAR 45 GRAUS 2 1/2", ADAPTADOR STORZ 2 1/2", MANGUEIRA DE INCÊNDIO 20M, REDUÇÃO 2 1/2 X 1 1/2" E ESQUILHO EM LATÃO 1 1/2" - FORNECIMENTO E INSTALAÇÃO. AF_08/2017	UN	5,00	R\$ 944,39	21,54%	R\$ 1.147,81	R\$ 5.739,06	
TOTAL ITEM: 08								R\$ 44.924,92	
09.00.000.		SERVIÇOS COMPLEMENTARES							
09.02.000.		LIMPEZA DE OBRA							
09.02.101.	CPG-270501	LIMPEZA FINAL DA OBRA	M2	3.872,50	R\$ 2,81	21,54%	R\$ 3,42	R\$ 13.225,65	
TOTAL ITEM: 09								R\$ 13.225,65	
TOTAL DA PLANILHA:								R\$ 4.986.832,61	

CBC - Construtora Brasil Central Eireli EPP

 Guaraci Nunes Berber
 C: 627.954 - SSP/DF
 CPF: 039.554.839

CBC - Construtora Brasil Central Eireli EPP

 Cristovão de Oliveira Severino
 CREA 16.327-D/MG






PLANILHA ORÇAMENTÁRIA DOS SERVIÇOS (SEM DESONERAÇÃO)
OBRA: REFORMA DO CENTRO DE ENSINO MÉDIO 10 DE CEILÂNDIA
 LOCAL: QNP 30, ÁREA ESPECIAL 01, CEILÂNDIA - DF
 REFERÊNCIA: CONCORRÊNCIA Nº 02/2020-SEDF

 Data: 03/12/2020
 ÁREA CONSTRUÇÃO: 3.872,50 m²
 LETS SOCIAIS HORISTAS: 112,85%
 LETS SOCIAIS MENSALISTAS: 72,54%
TABELA DE REFERÊNCIA: SINAPI - JULHO DE 2020 SEM DESONERAÇÃO
PLANILHA DE CUSTOS

ITEM	CODIGO	DESCRIÇÃO	UNID.	QUANT	PREÇO UNIT CUSTO (R\$)	ROI (%)	PREÇO UNIT VENDA (R\$)	PREÇO TOTAL (R\$)	PREÇO TOTAL POR ITEM (R\$)
04.04.109.1.	CCU.04.0008	CAIXACAO INT OU EXT SOBRE REVESTIMENTO LISO Q/ADOCAO DE FIXADOR COM COM DUAS DEMAGS REF.: 73445 SINAPI AGO/2019	M2	1.080,00	R\$ 8,86	21,54%	R\$ 10,77	R\$ 11.629,92	
04.04.109.2.	88489	APLICACAO MANUAL DE PINTURA COM TINTA LATEX ACRILICA EM PAREDES, DUAS DEMAGS, AF. 06/2014	M2	1.080,00	R\$ 11,53	21,54%	R\$ 14,01	R\$ 15.134,65	
04.04.300.04.04.300.301.		VEGETACAO ARVORES							
04.04.300.301.1	98510	PLANTIO DE ARVORE ORNAMENTAL COM ALTURA DE MUDA MENOR OU IGUAL A 2,20 M, AF. 05/2018	UN	13,00	R\$ 48,31	21,54%	R\$ 58,72	R\$ 645,88	
04.04.300.303.04.04.300.303.1	98509	PLANTIO DE ARBUSTO OU CERCA VIVA, AF. 05/2018	UN	700,00	R\$ 79,99	21,54%	R\$ 96,45	R\$ 7.289,97	
TOTAL ITEM 04								R\$ 121.549,51	
05.03.000.05.03.000.05.03.103.		INSTALACOES HIDRAULICAS E SANITARIAS REDE DE AGUA FRIA FILTRO							
05.03.103.09.	CMOP-15.004.0067-0	INSTALACAO DE FILTRO DE CAIXA D'AGUA PARA ENTRADA CENTRAL COM CAPACIDADE DE ATÉ 5.000 L/h, ref. 15.004.0067-0/EMOP	UN	1,00	R\$ 122,24	21,54%	R\$ 148,57	R\$ 148,57	
05.03.000.05.03.809.		REDE DE AGUAS PLUVIAIS FILTRO							
05.03.809.1.	CPES-170541	INSTALACAO E ASSENTAMENTO DE FILTRO PARA AGUAS PLUVIAIS PARA AREA DE CAPTACAO ATÉ 500 M2	UN	1,00	R\$ 36,34	21,54%	R\$ 44,17	R\$ 44,17	
TOTAL ITEM 05								R\$ 192,74	
07.02.800.07.02.800.07.02.800.		INSTALACOES MECANICAS DE UTILIDADES AR CONDICIONADO APARELHOS DE AR CONDICIONADO							
07.02.800.1.	15.005.0200-Q/EMOP	INSTALACAO E ASSENTAMENTO DE AR CONDICIONADO TIPO SPLIT DE 9000 BTUS, COM 1 CONDENSADOR E 1 EVAPORADOR, VIDE FORNECIMENTO DO APARELHO NA FAMILIA 18.0300 INCLUSIVE ACESSORIOS DE FIXACAO, EXCLUSIVE ALIMENTACAO ELETRICA E INTERLIGACAO AO CONDENSADOR/EVAPORADOR, VIDE ITEM 15.005.0255	UN	6,00	R\$ 497,26	21,54%	R\$ 604,37	R\$ 3.626,22	
07.02.800.2.	15.005.0202-Q/EMOP	INSTALACAO E ASSENTAMENTO DE AR CONDICIONADO TIPO SPLIT DE 18000 BTUS, COM 1 CONDENSADOR E 1 EVAPORADOR, VIDE FORNECIMENTO DO APARELHO NA FAMILIA 18.0300 INCLUSIVE ACESSORIOS DE FIXACAO, EXCLUSIVE ALIMENTACAO ELETRICA E INTERLIGACAO AO CONDENSADOR/EVAPORADOR, VIDE ITEM 15.005.0255	UN	1,00	R\$ 942,56	21,54%	R\$ 1.145,59	R\$ 1.145,59	
07.02.800.3.	15.005.0204-Q/EMOP	INSTALACAO E ASSENTAMENTO DE AR CONDICIONADO TIPO SPLIT DE 24000 BTUS, COM 1 CONDENSADOR E 1 EVAPORADOR, VIDE FORNECIMENTO DO APARELHO NA FAMILIA 18.0300 INCLUSIVE ACESSORIOS DE FIXACAO, EXCLUSIVE ALIMENTACAO ELETRICA E INTERLIGACAO AO CONDENSADOR/EVAPORADOR, VIDE ITEM 15.005.0255	UN	2,00	R\$ 1.008,95	21,54%	R\$ 1.226,28	R\$ 2.452,56	
07.02.800.4.	15.005.0206-Q/EMOP	INSTALACAO E ASSENTAMENTO DE AR CONDICIONADO TIPO SPLIT DE 30000 BTUS, COM 1 CONDENSADOR E 1 EVAPORADOR, VIDE FORNECIMENTO DO APARELHO NA FAMILIA 18.0300 INCLUSIVE ACESSORIOS DE FIXACAO, EXCLUSIVE ALIMENTACAO ELETRICA E INTERLIGACAO AO CONDENSADOR/EVAPORADOR, VIDE ITEM 15.005.0255	UN	8,00	R\$ 1.709,12	21,54%	R\$ 2.077,26	R\$ 16.618,23	
07.02.800.5.	15.005.0207-Q/EMOP	INSTALACAO E ASSENTAMENTO DE AR CONDICIONADO TIPO SPLIT DE 36000 BTUS, COM 1 CONDENSADOR E 1 EVAPORADOR, VIDE FORNECIMENTO DO APARELHO NA FAMILIA 18.0300 INCLUSIVE ACESSORIOS DE FIXACAO, EXCLUSIVE ALIMENTACAO ELETRICA E INTERLIGACAO AO CONDENSADOR/EVAPORADOR, VIDE ITEM 15.005.0255	UN	1,00	R\$ 1.798,02	21,54%	R\$ 2.185,31	R\$ 2.185,31	
TOTAL ITEM 07								R\$ 26.027,79	
10.01.200.10.01.200.10.01.200.		SERVICOS GERAIS E ADMINISTRATIVOS PESSOAL ADMINISTRACAO DA OBRA							
10.01.200.1.	93567	ENGENHEIRO CIVIL DE OBRA PLENO COM ENCARGOS COMPLEMENTARES	MES	12,00	R\$ 16.571,11	21,54%	R\$ 20.140,53	R\$ 241.686,33	
10.01.200.2.	100321	TÉCNICO EM SEGURANÇA DO TRABALHO COM ENCARGOS COMPLEMENTARES	MES	12,00	R\$ 6.474,56	21,54%	R\$ 7.869,18	R\$ 94.430,16	
10.01.200.3.	94295	MESTRE DE OBRAS COM ENCARGOS COMPLEMENTARES	MES	12,00	R\$ 4.464,92	21,54%	R\$ 5.431,53	R\$ 65.178,30	
10.01.200.4.	CPM - 88376-N	VIGIA NOTURNO COM ENCARGOS COMPLEMENTARES	MES	12,00	R\$ 6.656,99	21,54%	R\$ 8.090,90	R\$ 97.090,85	
10.01.200.5.	CPM - 88376-D	VIGIA DIURNO COM ENCARGOS COMPLEMENTARES	MES	12,00	R\$ 5.280,54	21,54%	R\$ 6.417,07	R\$ 77.015,66	
TOTAL ITEM 10								R\$ 575.401,90	
TOTAL DA PLANILHA:								R\$ 915.633,52	

CBC - Construtora Brasil Central Eireli EPP

 Guaraci Nunes Belber
 C: 627.954 - SSP/DF
 CPF: 059.554.839

CBC - Construtora Brasil Central Eireli EPP

 Cristovão de Oliveira Severina
 CREA 16.327-D/MG




PLANILHA ORÇAMENTÁRIA DOS EQUIPAMENTOS

OBRA: REFORMA DO CENTRO DE ENSINO MÉDIO 10 DE CEILÂNDIA
LOCAL: QM7 30, ÁREA ESPECIAL 01, CEILÂNDIA - DF
REFERÊNCIA: CONCORRÊNCIA Nº 02/2020-SEDF

Data: 03/12/2020
ÁREA CONSTRUÇÃO: 3.872,50 m²
LEIS SOCIAIS HORISTAS: 112,85%
LEIS SOCIAIS MENSALISTAS: 72,54%
TABELA DE REFERÊNCIA: SINAPI - JULHO DE 2020 SEM DESONERAÇÃO

PLANILHA DE CUSTOS

ITEM	CÓDIGO	DESCRIÇÃO	UNID.	QUANT.	PREÇO UNIT. CUSTO (R\$)	RDI (%)	PREÇO UNIT. VENDA (R\$)	PREÇO TOTAL (R\$)	PREÇO TOTAL POR ITEM (R\$)
05.01.103. FILTRO									
05.01.103.09.	CMOP-15.004.0067-0 (E)	FORNECIMENTO DE FILTRO DE CAIXA D'ÁGUA PARA ENTRADA CENTRAL COM CAPACIDADE DE ATÉ 5.000 L/h. ref. 15.004.0067-0/CMOP	UN	1	R\$ 4.924,29	13,26%	R\$ 5.577,25	R\$ 5.577,25	
05.03.809. FILTRO									
05.03.809.1.	CPES-170941 (E)	FORNECIMENTO DE FILTRO PARA ÁGUAS PLUVIAIS PARA ÁREA DE CAPTAÇÃO ATÉ 500 M2	UN	1	R\$ 3.283,00	13,26%	R\$ 3.718,33	R\$ 3.718,33	


TOTAL ITEM: 05 R\$ 9.295,58

07.02.800. AR CONDICIONADO									
07.02.800. APARELHOS DE AR CONDICIONADO									
07.02.800.1.	CPE-15.005.0200-0 (E)	FORNECIMENTO DE AR CONDICIONADO TIPO SPLIT DE 9000 BTU'S.COM 1 CONDENSADOR E 1 EVAPORADOR.	UN	6	R\$ 1.523,59	13,26%	R\$ 1.725,62	R\$ 10.353,71	
07.02.800.2.	CPE-15.005.0202-0 (E)	FORNECIMENTO DE AR CONDICIONADO TIPO SPLIT DE 18000 BTU'S.COM 1 CONDENSADOR E 1 EVAPORADOR.	UN	1	R\$ 2.532,59	13,26%	R\$ 2.868,41	R\$ 2.868,41	
07.02.800.3.	CPE-15.005.0204-0 (E)	FORNECIMENTO DE AR CONDICIONADO TIPO SPLIT DE 24000 BTU'S.COM 1 CONDENSADOR E 1 EVAPORADOR.	UN	2	R\$ 2.866,27	13,26%	R\$ 2.680,04	R\$ 5.360,07	
07.02.800.4.	CPE-15.005.0206-0 (E)	FORNECIMENTO DE AR CONDICIONADO TIPO SPLIT DE 30000 BTU'S.COM 1 CONDENSADOR E 1 EVAPORADOR.	UN	8	R\$ 2.880,87	13,26%	R\$ 3.262,87	R\$ 26.102,99	
07.02.800.5.	CPE-15.005.0207-0 (E)	FORNECIMENTO DE AR CONDICIONADO TIPO SPLIT DE 36000 BTU'S.COM 1 CONDENSADOR E 1 EVAPORADOR.	UN	1	R\$ 8.318,96	13,26%	R\$ 9.422,05	R\$ 9.422,05	


TOTAL ITEM: 07 R\$ 54.107,24

TOTAL DA PLANILHA: R\$ 63.402,81

CBC – Construtora Brasil Central Eireli EPP



Guaraci Nunes Berber
Cf: 627.954 – SSP/DF
CPF: 059.554.839

CBC – Construtora Brasil Central Eireli EPP


Cristovão de Oliveira Severino
CREA 16.327-D/AMG



ORÇAMENTO :	R\$ 5.965.868,93 Sem Desoneração
--------------------	--



	BDI EDIFICAÇÕES	BDI EQUIPAMENTOS	Leis Sociais horistas		Leis Sociais mensalistas		Data Base
Com Desoneração	27,62%	13,26%	LEIS SOCIAIS HORISTAS: 83,40%	83,40%	LEIS SOCIAIS MENSALISTAS: 48,63%	48,63%	TABELA DE REFERÊNCIA: SINAPI - JULHO DE 2020 COM DESONERAÇÃO
Sem Desoneração	21,54%	13,26%	LEIS SOCIAIS HORISTAS: 112,85%	112,85%	LEIS SOCIAIS MENSALISTAS: 72,54%	72,54%	TABELA DE REFERÊNCIA: SINAPI - JULHO DE 2020 SEM DESONERAÇÃO

BDI = 27,62%.....	
BDI = 21,54%.....	
BDI = 13,26%.....	

CBC – Construtora Brasil Central Eireli EPP

Guaraci Nunes Berber
Guaraci Nunes Berber
 CI: 627.954 – SSP/DF
 CPF: 059.554.839

CBC – Construtora Brasil Central Eireli EPP

Cristovão de Oliveira Severino
Cristovão de Oliveira Severino
 CREA 16.327-D/MG



BDI EDIFICAÇÕES	21,54%
BDI EQUIPAMENTOS	13,26%

OBRA: REFORMA DO CENTRO DE ENSINO MÉDIO 10 DE CEILÂNDIA
 LOCAL: QNP 30, ÁREA ESPECIAL 01, CEILÂNDIA - DF
 REFERÊNCIA: CONCORRÊNCIA Nº 02/2020-SEDF

Data: 03/12/2020
 ÁREA CONSTRUÇÃO: 3.872,50 m²
 LEIS SOCIAIS HORISTAS: 112,85%
 LEIS SOCIAIS MENSALISTAS: 72,54%

TABELA DE REFERÊNCIA: SINAPI - JULHO DE 2020 SEM DESONERAÇÃO

CRONOGRAMA FÍSICO FINANCEIRO															
ITEM	DISCRIMINAÇÃO DOS SERVIÇOS	TOTAL (R\$)	MESES												TOTAL DO ITEM
			1	2	3	4	5	6	7	8	9	10	11	12	
02.00.000	SERVIÇOS PRELIMINARES	346.638,58	70,00%	30,00%											100,00%
			242.647,01	103.991,57											346.638,58
03.00.000	FUNDAÇÕES E ESTRUTURAS	1.834.253,68			10,00%	20,00%	30,00%	20,00%	20,00%						100,00%
					183.425,37	366.850,74	550.276,11	366.850,74	366.850,74						1.834.253,68
04.00.000	ARQUITETURA E ELEMENTOS DE URBANISMO	2.131.462,36				10,00%	15,00%	20,00%	30,00%	15,00%	10,00%				100,00%
						213.146,24	319.719,35	426.292,47	639.438,71	319.719,35	213.146,24				2.131.462,36
05.00.000	INSTALAÇÕES HIDRÁULICAS E SANITÁRIAS	344.132,76								40,00%	50,00%	10,00%			100,00%
										137.653,10	172.066,38	34.413,28			344.132,76
06.00.000	INSTALAÇÕES ELÉTRICAS E ELETRÔNICAS	586.045,83								25,00%	45,00%	30,00%			100,00%
										146.511,46	263.720,62	175.813,75			586.045,83
07.00.000	INSTALAÇÕES MECÂNICAS E DE UTILIDADES	89.783,85										70,00%	30,00%		100,00%
												62.848,70	26.935,16		89.783,85
08.00.000	INSTALAÇÕES DE PREVENÇÃO E COMBATE A INCÊNDIO	44.924,92											55,00%	45,00%	100,00%
													24.708,70	20.216,21	44.924,92
09.00.000	SERVIÇOS COMPLEMENTARES	13.225,65												100,00%	100,00%
														13.225,65	13.225,65
10.00.000	SERVIÇOS AUXILIARES E ADMINISTRATIVOS	575.401,30	4,50%	1,93%	3,40%	10,76%	16,14%	14,71%	18,67%	11,20%	12,04%	5,07%	0,96%	0,62%	100,00%
			25.901,17	11.100,50	19.579,60	61.911,33	92.866,99	84.663,46	107.415,59	64.461,12	69.269,88	29.149,26	5.512,68	3.569,73	575.401,30
TOTALS GERAIS COM BDI		5.965.868,93	268.548,17	115.092,07	203.004,97	641.908,30	962.862,45	877.806,67	1.113.705,04	668.345,04	718.203,11	302.224,98	57.156,54	37.011,59	5.965.868,93
TOTALS GERAIS ACUMULADO			268.548,17	383.640,25	586.645,22	1.228.553,52	2.191.415,97	3.069.222,64	4.182.927,68	4.851.272,71	5.569.475,83	5.871.700,80	5.928.857,35	5.965.868,93	
PORCENTAGENS EM RELAÇÃO AO VALOR TOTAL DA OBRA (%)			4,50%	1,93%	3,40%	10,76%	16,14%	14,71%	18,67%	11,20%	12,04%	5,07%	0,96%	0,62%	100,00%
PORCENTAGENS ACUMULADOS EM RELAÇÃO AO VALOR TOTAL DA OBRA (%)			4,50%	6,43%	9,83%	20,59%	36,73%	51,45%	70,11%	81,32%	93,36%	98,42%	99,38%	100,00%	

CBC – Construtora Brasil Central Eireli EPP

CBC – Construtora Brasil Central Eireli EPP

Guaraci Nunes Berber
 CI: 627.954 – SSP/DF
 CPF: 059.554.839

Cristovão de Oliveira Severino
 CREA 16.327-D/MG



BDI	BENEFÍCIOS E DESPESAS INDIRETAS
II	COMPOSIÇÃO DO BDI - MATERIAIS

COMPONENTE			
A		DESPESAS INDIRETAS	INCIDÊNCIA
	1	Administração Central	4,00%
	2	Seguros + Garantias	0,62%
	3	Riscos	1,04%
	4	Despesas Financeiras	1,05%
			6,71%

B		TRIBUTOS	INCIDÊNCIA
	1	COFINS - Contribuição Financiamento Seguridade Social	3,00%
	2	PIS - Programa de Integração Social	0,65%
	3	ISS - Imposto Sobre Serviço de Qualquer Natureza	2,00%
	4	Contribuição previdenciária Sobre Receita Bruta	0,00%
		SUBTOTAL "B"	5,65%

C		BONIFICAÇÃO	INCIDÊNCIA
	1	Lucro	7,40%
	2		
	3		
	4		
			7,40%


BDI	21,54%
------------	---------------

FORMULA UTILIZADA PARA CÁLCULO DO BDI	
BDI =	$\left[\left(\frac{(1 + (AC + S + R + G)) \times ((1 + DF) \times (1 + L))}{(1 - I)} \right) - 1 \right] \times 100$


AC	Taxa representativa das despesas de rateio da Administração Central
S	Taxa Representativa de Seguros
R	Taxa Representativa de Riscos
G	Taxa Representativa de Garantias
DF	Taxa Representativa de Despesas Financeiras
L	Taxa Representativa de Lucro
I	Taxa Representativa de Incidencia de Impostos
	Taxa Representativa da Incidência de Impostos é aplicada sobre o preço de venda da prestação do serviço,


REFERÊNCIAS:
 Fórmula de cálculo do BDI: Relatório do Acórdão nº 2.622/2013 - TCU / Plenário

CBC – Construtora Brasil Central Eireli EPP


Guaraci Nunes Berber
 CI: 627.954 – SSP/DF
 CPF: 059.554.839

CBC – Construtora Brasil Central Eireli


Cristovão de Oliveira Severino
 CREA 16.327-D/MG



OBRA: REFORMA DO CENTRO DE ENSINO MÉDIO 10 DE CEILÂNDIA
 LOCAL: QNP 30, ÁREA ESPECIAL 01, CEILÂNDIA - DF
 REFERÊNCIA: CONCORRÊNCIA Nº 02/2020-SEDF

BDI	BENEFÍCIOS E DESPESAS INDIRETAS
II	COMPOSIÇÃO BDI - COMPOSIÇÃO - EQUIPAMENTOS

COMPONENTE			
A		DESPESAS INDIRETAS	INCIDÊNCIA
	1	Administração Central	2,74%
	2	Seguros + Garantias	0,37%
	3	Riscos	0,69%
	4	Despesas Financeiras	0,75%
			4,55%

B		TRIBUTOS	INCIDÊNCIA
	1	COFINS - Contribuição Financiamento Seguridade Social	3,00%
	2	PIS - Programa de Integração Social	0,65%
	3	ISS - Imposto Sobre Serviço de Qualquer Natureza	0,00%
	4	Contribuição previdenciária Sobre Receita Bruta	0,00%
		SUBTOTAL "B"	3,65%

C		BONIFICAÇÃO	INCIDÊNCIA
	1	Lucro	4,35%
	2		
	3		
	4		
			4,35%


BDI	13,26%
-----	--------

FORMULA UTILIZADA PARA CÁLCULO DO BDI	
BDI =	$\left[\left(\frac{(1 + (AC + S + R + G)) \times ((1 + DF) \times (1 + L))}{(1 - I)} \right) - 1 \right] \times 100$


AC	Taxa representativa das despesas de rateio da Administração Central
S	Taxa Representativa de Seguros
R	Taxa Representativa de Riscos
G	Taxa Representativa de Garantias
DF	Taxa Representativa de Despesas Financeiras
L	Taxa Representativa de Lucro
I	Taxa Representativa de Incidência de Impostos
	Taxa Representativa da Incidência de Impostos é aplicada sobre o preço de venda da prestação do serviço,

REFERÊNCIAS:
Fórmula de cálculo do BDI/Relatório do Acórdão nº 2.622/2013 - TCU / Plenário

CBC – Construtora Brasil Central Eireli EPP


 Guaraci Nunes Berber
 CI: 627.954 – SSP/DF
 CPF: 059.554.839

CBC – Construtora Brasil Central Eireli EPP


 Cristovão de Oliveira Severino
 CREA 16.327-D/MG



SINAPI - Composição de Encargos Sociais



DISTRITO FEDERAL

VIGÊNCIA A PARTIR DE 01/2020

ENCARGOS SOCIAIS SOBRE A MÃO DE OBRA					
CÓDIGO	DESCRIÇÃO	COM DESONERAÇÃO		SEM DESONERAÇÃO	
		HORISTA %	MENSALISTA %	HORISTA %	MENSALISTA %
GRUPO A					
A1	INSS	0,00%	0,00%	20,00%	20,00%
A2	SESI	1,50%	1,50%	1,50%	1,50%
A3	SENAI	1,00%	1,00%	1,00%	1,00%
A4	INCRA	0,20%	0,20%	0,20%	0,20%
A5	SEBRAE	0,60%	0,60%	0,60%	0,60%
A6	SALÁRIO EDUCAÇÃO	2,50%	2,50%	2,50%	2,50%
A7	SEGURO CONTRA ACIDENTES DE TRABALHO	3,00%	3,00%	3,00%	3,00%
A8	FGTS	8,00%	8,00%	8,00%	8,00%
A9	SECONCI	1,00%	1,00%	1,00%	1,00%
A	TOTAL	17,80%	17,80%	37,80%	37,80%
GRUPO B					
B1	REPOUSO SEMANAL REMUNERADO	17,75%	Não Incide	17,75%	Não Incide
B2	FERIADOS	3,41%	Não Incide	3,41%	Não Incide
B3	AUXÍLIO ENFERMIDADE	0,88%	0,69%	0,88%	0,69%
B4	13º SALÁRIO	10,58%	8,33%	10,58%	8,33%
B5	LICENÇA PATERNIDADE	0,07%	0,06%	0,07%	0,06%
B6	FALTAS JUSTIFICADAS	0,71%	0,56%	0,71%	0,56%
B7	DIAS DE CHUVA	1,30%	Não Incide	1,30%	Não Incide
B8	AUXÍLIO ACIDENTE DE TRABALHO	0,11%	0,09%	0,11%	0,09%
B9	FÉRIAS GOZADAS	12,30%	9,68%	12,30%	9,68%
B10	SALÁRIO MATERNIDADE	0,03%	0,03%	0,03%	0,03%
B	TOTAL	47,14%	19,44%	47,14%	19,44%
GRUPO C					
C1	AVISO PRÉVIO INDENIZADO	3,81%	3,00%	3,81%	3,00%
C2	AVISO PRÉVIO TRABALHADO	0,09%	0,07%	0,09%	0,07%
C3	FÉRIAS INDENIZADAS	1,71%	1,35%	1,71%	1,35%
C4	DEPÓSITO RESCISÃO SEM JUSTA CAUSA	3,82%	3,01%	3,82%	3,01%
C5	INDENIZAÇÃO ADICIONAL	0,32%	0,25%	0,32%	0,25%
C	TOTAL	9,75%	7,68%	9,75%	7,68%
GRUPO D					
C1	REINCIDÊNCIA DE GRUPO A SOBRE GRUPO B	8,39%	3,46%	17,82%	7,35%
C2	REINCIDÊNCIA DE GRUPO A SOBRE AVISO PRÉVIO TRABALHADO E REINCIDÊNCIA DO FGTS SOBRE AVISO PRÉVIO INDENIZADO	0,32%	0,25%	0,34%	0,27%
D	TOTAL	8,71%	3,71%	18,16%	7,62%
TOTAL GERAL (A + B + C + D)		83,40%	48,63%	112,85%	72,54%

Fonte: Informação Dias de Chuva - INMET


CBC - Construtora Brasil Central Eireli EPP


Guaraci Nunes Berner
 CI: 627.954 - SSP/DF
 CPF: 059.554.839

CBC - Construtora Brasil Central Eireli EPP

Cristovão de Oliveira Severino
 CREA 16.327-D/MG







RELATÓRIO DE COMPOSIÇÕES ANALÍTICAS

OBRA: REFORMA DO CENTRO DE ENSINO MÉDIO 1.0 DE CEARÁ
 LOCAL: QNP 30, ÁREA ESPECIAL 01, CEARÁ - DF
 REFERÊNCIA: CONCORRÊNCIA Nº 02/2020-SEDF

Data: 03/12/2020
 ÁREA CONSTRUÇÃO: 3.872,50 m²
 LEIS SOCIAIS HORISTAS: 112,85%
 LEIS SOCIAIS MENSALISTAS: 72,94%
 VALOR DO CTD: 3000 SEM DESCONECAÇÃO

COMPOSIÇÕES DE SERVIÇOS

TABELA DE REFERÊNCIA: SINAPI - ITEM Nº 0200 SEM DESCONECAÇÃO

CODIGO COMPOSICAO	CODIGO INSUMO / COMPOSICAO ALIADA	DESCRICAO COMPLETA (COMPOSICAO)	DESCRICAO COMPLETA (INSUMO / COMPOSICAO ALIADA)	UNIDADE (COMPOSICAO)	UNIDADE (INSUMO / COMPOSICAO ALIADA)	INDICE ADOPTADO	PRECO UNITARIO (INSUMO / COMPOSICAO ALIADA)	PRECO UNITARIO (COMPOSICAO)
	95241		LASTRO DE CONCRETO MAGRO, APLICADO EM PISOS OU RADIEIS, ESPESURA DE 5 CM. AF_07/2016	M2		1,45100000		RS 21,06
	74130/1		DISJUNTOR TERMOMAGNETICO MONOPOLAR PADRAO NEMA (AMERICANO) 10 A 30A 240V, FORNECIMENTO E INSTALACAO	UN		0,10740000		RS 13,91
	84402		QUADRO DE DISTRIBUICAO DE ENERGIA F/ 5 DISJUNTORES TERMOMAGNETICOS MONOPOLARES SEM BARRAMENTO, DE EMBUTIR, EM CHAPA METALICA - FORNECIMENTO E INSTALACAO	UN		0,02680000		RS 79,18
	91852		ELETRODUTO RIGIDO ROSCAVEL, PVC, DN 20 MM (1/2"), PARA CIRCUITOS TERMINAIS, INSTALADO EM FORRO - FORNECIMENTO E INSTALACAO. AF_12/2015	M		0,32210000		RS 6,90
	91870		ELETRODUTO RIGIDO ROSCAVEL, PVC, DN 20 MM (1/2"), PARA CIRCUITOS TERMINAIS, INSTALADO EM PAREDE - FORNECIMENTO E INSTALACAO. AF_12/2015	M		0,53690000		RS 7,95
	91911		CURVA 90 GRAUS PARA ELETRODUTO, PVC, ROSCAVEL, DN 20 MM (1/2"), PARA CIRCUITOS TERMINAIS, INSTALADA EM PAREDE - FORNECIMENTO E INSTALACAO. AF_12/2015	UN		0,10740000		RS 9,63
	91924		CABO DE COBRE FLEXIVEL ISOLADO, 1,5 MM ² , ANTI-CHAMA 450/750 V, PARA CIRCUITOS TERMINAIS - FORNECIMENTO E INSTALACAO. AF_12/2015	M		0,85910000		RS 2,11
	91926		CABO DE COBRE FLEXIVEL ISOLADO, 2,5 MM ² , ANTI-CHAMA 450/750 V, PARA CIRCUITOS TERMINAIS - FORNECIMENTO E INSTALACAO. AF_12/2015	M		2,55030000		RS 3,02
	91937		CAIXA OBTAGONAL 3" X 3", PVC, INSTALADA EM LAJE - FORNECIMENTO E INSTALACAO. AF_12/2015	UN		0,16110000		RS 7,76
	92000		TOMADA BAIXA DE EMBUTIR (1 MÓDULO), 2P+T 10 A, INCLUINDO SUPORTE E PLACA - FORNECIMENTO E INSTALACAO. AF_12/2015	UN		0,02680000		RS 21,67
	92008		TOMADA BAIXA DE EMBUTIR (2 MÓDULOS), 2P+T 10 A, INCLUINDO SUPORTE E PLACA - FORNECIMENTO E INSTALACAO. AF_12/2015	UN		0,13420000		RS 34,75
	92023		INTERRUPTOR SIMPLES (1 MÓDULO) COM 1 TOMADA DE EMBUTIR 2P+T 10 A, INCLUINDO SUPORTE E PLACA - FORNECIMENTO E INSTALACAO. AF_12/2015	UN		0,02680000		RS 36,35
	95805		CONDULETE DE PVC, TIPO B, PARA ELETRODUTO DE PVC SOLDÁVEL DN 25 MM (3/4"), APARENTE - FORNECIMENTO E INSTALACAO. AF_11/2016	UN		0,18790000		RS 16,82
	95811		CONDULETE DE PVC, TIPO LB, PARA ELETRODUTO DE PVC SOLDÁVEL DN 25 MM (3/4"), APARENTE - FORNECIMENTO E INSTALACAO. AF_11/2016	UN		0,02680000		RS 9,69
	97586		LUMINÁRIA TIPO CALHA, DE SOBREPOR, COM 2 LÂMPADAS TUBULARES FLUORESCENTES DE 36 W, COM REATOR DE PARTIDA RÁPIDA - FORNECIMENTO E INSTALACAO. AF_02/2020	UN		0,16110000		RS 78,84
	97906		CAIXA ENTERRADA HIDRÁULICA RETANGULAR, EM ALVENARIA COM BLOCOS DE CONCRETO, DIMENSÕES INTERNAS: 0,6X0,6X0,6 M PARA REDE DE ESGOTO. AF_05/2018	UN		0,02680000		RS 326,61
	86934		BANCADA DE MÁRMORE SINTÉTICO 120 X 60CM, COM CURVA INTEGRADA, INCLUI SIFÃO TIPO FLEXIVEL EM PVC, VÁLVULA EM PLÁSTICO CROMADO TIPO AMERICANA E TORNEIRA CROMADA LONGA, DE PAREDE, PADRÃO POPULAR - FORNECIMENTO E INSTALACAO. AF_01/2020	UN		0,02680000		RS 251,76
	86943		LAVATÓRIO LOUCA BRANCA SUSPENSO, 29,5 X 39CM OU EQUIVALENTE, PADRÃO POPULAR, INCLUI SIFÃO FLEXIVEL EM PVC, VÁLVULA E ENGATE FLEXIVEL 30CM EM PLÁSTICO E TORNEIRA CROMADA DE MESA, PADRÃO POPULAR - FORNECIMENTO E INSTALACAO. AF_01/2020	UN		0,02680000		RS 170,90
	89711		TUBO PVC, SERIE NORMAL, ESGOTO PREDIAL, DN 40 MM, FORNECIDO E INSTALADO EM RAMAL DE DESCARGA OU RAMAL DE ESGOTO SANITÁRIO. AF_12/2014	M		0,08850000		RS 14,41
	89714		TUBO PVC, SERIE NORMAL, ESGOTO PREDIAL, DN 100 MM, FORNECIDO E INSTALADO EM RAMAL DE DESCARGA OU RAMAL DE ESGOTO SANITÁRIO. AF_12/2014	M		0,14230000		RS 41,31
	89724		JOELHO 90 GRAUS, PVC, SERIE NORMAL, ESGOTO PREDIAL, DN 40 MM, JUNTA SOLDÁVEL, FORNECIDO E INSTALADO EM RAMAL DE DESCARGA OU RAMAL DE ESGOTO SANITÁRIO. AF_12/2014	UN		0,05370000		RS 7,06
	89557		PONTO DE CONSUMO TERMINAL DE ÁGUA FRIA (SÚRRAMAL) COM TUBULAÇÃO DE PVC, DN 25 MM, INSTALADO EM RAMAL DE ÁGUA, INCLUSIVE BASCO E CHUMBAMENTO EM ALVENARIA. AF_12/2014	UN		0,05370000		RS 107,83
	91170		FIXAÇÃO DE TUBOS HORIZONTAIS DE PVC, CPVC OU COBRE DIÂMETROS MENORES OU IGUAIS A 40 MM OU ELETROCALHAS ATÉ 150MM DE LARGURA, COM ABRAÇADEIRA METÁLICA RÍGIDA TIPO D 1/2, FIXADA EM PERFILADO EM LAJE. AF_05/2015	M		0,32210000		RS 2,24
	91173		FIXAÇÃO DE TUBOS VERTICAIS DE PPR DIÂMETROS MENORES OU IGUAIS A 40 MM COM ABRAÇADEIRA METÁLICA RÍGIDA TIPO D 1/2, FIXADA EM PERFILADO EM ALVENARIA. AF_05/2015	M		0,53690000		RS 1,13
	98102		CAIXA DE GORDURA SIMPLES, CIRCULAR, EM CONCRETO PRÉ-MOLDADO, DIÂMETRO INTERNO = 0,4 M, ALTURA INTERNA = 0,4 M. AF_05/2018	UN		0,02680000		RS 105,42
	93358		ESCAVAÇÃO MANUAL DE VALA COM PROFUNDIDADE MENOR OU IGUAL A 1,30 M. AF_03/2016	M3		0,03900000		RS 61,52
	96995		REATERNO MANUAL APLICADO COM SOQUETE. AF_10/2017	M3		0,01000000		RS 37,29
	88487		APLICAÇÃO MANUAL DE PINTURA COM TINTA LATEX PVA EM PAREDES, DUAS DEMÃOS. AF_06/2014	M2		1,42930000		RS 9,08
	88262		CARPINTEIRO DE FORMAS COM ENCARGOS COMPLEMENTARES	H		1,11550000		RS 20,91
	10886		EXTINTOR DE INCENDIO PORTATIL COM CARGA DE AGUA PRESSURIZADA DE 10 L, CLASSE A	UN		0,02680000		RS 149,62
	10881		EXTINTOR DE INCENDIO PORTATIL COM CARGA DE PO QUIMICO SECO (PQS) DE 4 KG, CLASSE BC	UN		0,02680000		RS 138,88
	3080		FECHADURA DE EMBUTIR PARA PORTA EXTERNA / ENTRADA, MAQUINA 40 MM, COM CILINDRO, MACANETA ALAVANCA E ESPELHO EM METAL CROMADO - NIVEL SEGURANCA MEDIO - COMPLETA	CJ		0,02680000		RS 46,80
	11587		FORRO DE PVC USO, BRANCO, REGUA DE 10 CM, ESPESURA DE 8 MM A 10 MM (COM COLOCACAO / SEM ESTRUTURA METALICA)	M2		1,00000000		RS 37,70
	37525		TELA PLASTICA TEGIDA LISTRADA BRANCA E LARANJA, TIPO GUARDA CORFO, EM POLIETILENO MONOFILADO, ROLO 1,20 X 50 M (L X C)	M		1,27820000		RS 2,19
93212		EXECUÇÃO DE SANITÁRIO E VESTIÁRIO EM CANTINEIRO DE OBRA EM CHAPA DE MADEIRA COMPENSADA, NÃO INCLUSO MOBILIÁRIO. AF_02/2016		M2				RS 657,95
	3080		FECHADURA DE EMBUTIR PARA PORTA EXTERNA / ENTRADA, MAQUINA 40 MM, COM CILINDRO, MACANETA ALAVANCA E ESPELHO EM METAL CROMADO - NIVEL SEGURANCA MEDIO - COMPLETA	CJ		0,03480000		RS 46,80
	3659		JUNCAO SIMPLES, PVC, DN 100 X 50 MM, SERIE NORMAL PARA ESGOTO PREDIAL	UN		0,01740000		RS 9,55
	3670		JUNCAO SIMPLES, PVC, 45 GRAUS, DN 100 X 100 MM, SERIE NORMAL PARA ESGOTO PREDIAL	UN		0,03480000		RS 12,71
	11367		TEM PROCESSO DE DESATIVACAO) PORTA DE MADEIRA, FOLHA LEVE (NBR 13530), E = 35 MM, NUCLEO COLMIEIA, CAPA LISA EM HDF, ACABAMENTO MELAMINICO EM PADRAO MADEIRA	M2		0,05640000		RS 82,50
	11587		FORRO DE PVC USO, BRANCO, REGUA DE 10 CM, ESPESURA DE 8 MM A 10 MM (COM COLOCACAO / SEM ESTRUTURA METALICA)	M2		0,97620000		RS 37,70
	11697		MICTORIO COLETIVO ACO INOX (AISI 304), E = 0,8 MM, DE *100 X 40 X 30* CM (C X A X F)	UN		0,01740000		RS 426,62
	11712		CAIXA SIFONADA PVC, 150 X 150 X 50 MM, COM GRELHA QUADRADA BRANCA (NSR 5688)	UN		0,03480000		RS 28,04
	21112		VÁLVULA DE DESCARGA EM METAL CROMADO PARA MICTORIO COM ACIONAMENTO POR PRESSAO E RECHAMENTO AUTOMÁTICO	UN		0,01740000		RS 151,79
	74130/1		DISJUNTOR TERMOMAGNETICO MONOPOLAR PADRAO NEMA (AMERICANO) 10 A 30A 240V, FORNECIMENTO E INSTALACAO	UN		0,10440000		RS 13,91



RELATÓRIO DE COMPOSIÇÕES ANALÍTICAS

OBRA: REFORMA DO CENTRO DE ENSINO MÉDIO 10 DE CEILÂNDIA
 LOCAL: CMP 30, ÁREA ESPECIAL 01, CEILÂNDIA - DF
 REFERÊNCIA: CONCORRÊNCIA Nº 02/2020-SEDF


Data: 03/12/2020
 ÁREA CONSTRUÇÃO: 3.872,50 m²
 LEIS SOCIAIS HORISTAS: 12,85%
 LEIS SOCIAIS MENSALISTAS: 12,54%

TABELA DE REFERÊNCIA: SINAPI - JULHO DE 2020 SEM DESCONTAÇÃO

COMPOSIÇÕES DE SERVIÇOS

CÓDIGO (COMPOSIÇÃO)	CÓDIGO (INSUMO / COMPOSIÇÃO AUXILIAR)	DESCRIÇÃO COMPLETA (COMPOSIÇÃO)	DESCRIÇÃO COMPLETA (INSUMO / COMPOSIÇÃO AUXILIAR)	UNIDADE (COMPOSIÇÃO)	UNIDADE (INSUMO / COMPOSIÇÃO AUXILIAR)	QUANTIDADE	PREÇO UNITÁRIO (INSUMO / COMPOSIÇÃO AUXILIAR)	PREÇO UNITÁRIO (COMPOSIÇÃO)
84402			QUADRO DE DISTRIBUIÇÃO DE ENERGIA P/ 6 DISJUNTORES TERMOMAGNETICOS MONOPOLARES SEM BARRAMENTO, DE EMBUTIR, EM CHAPA METÁLICA - FORNECIMENTO E INSTALAÇÃO	UN	UN	0,01740000	RS 79,18	
86888			VASO SANITÁRIO SIFONADO COM CAIXA ACOPLADA LOUÇA BRANCA - FORNECIMENTO E INSTALAÇÃO. AF_01/2020	UN	UN	0,05220000	RS 340,00	
86943			LAVATÓRIO LOUÇA BRANCA SUSPENSO, 29,5 X 39CM OU EQUIVALENTE, PADRÃO POPULAR, INCLUI SIFÃO FLEXÍVEL EM PVC, VÁLVULA E ENGATE FLEXÍVEL 30CM EM PLÁSTICO E TORNEIRA CROMADA DE MESA, PADRÃO POPULAR - FORNECIMENTO E INSTALAÇÃO. AF_01/2020	UN	UN	0,05220000	RS 170,90	
87548			MASSA ÚNICA, PARA RECEBIMENTO DE PINTURA, EM ARGAMASSA TRAÇO 1:2:8, PREPARO MANUAL, APLICADA MANUALMENTE EM FACES INTERNAS DE PAREDES, ESPESSURA DE 10MM, COM EXECUÇÃO DE TALISCAS. AF_06/2014	M2	M2	0,18940000	RS 19,48	
87777			EMBOÇO OU MASSA ÚNICA EM ARGAMASSA TRAÇO 1:2:8, PREPARO MANUAL, APLICADA MANUALMENTE EM PANOS DE FACHADA COM PRESENÇA DE VÃOS, ESPESSURA DE 25 MM. AF_06/2014	M2	M2	0,16810000	RS 45,17	
87877			CHAPISCO APLICADO EM ALVENARIAS E ESTRUTURAS DE CONCRETO INTERNAS, COM ROLO PARA TEXTURA ACRÍLICA, ARGAMASSA INDUSTRIALIZADA COM PREPARO EM MISTURADOR 300 KG. AF_06/2014	M2	M2	0,76790000	RS 4,79	
87903			CHAPISCO APLICADO EM ALVENARIA (COM PRESENÇA DE VÃOS) E ESTRUTURAS DE CONCRETO DE FACHADA, COM ROLO PARA TEXTURA ACRÍLICA, ARGAMASSA INDUSTRIALIZADA COM PREPARO EM MISTURADOR 300 KG. AF_06/2014	M2	M2	0,16810000	RS 6,95	
88487			APLICAÇÃO MANUAL DE PINTURA COM TINTA LÁTEX PVA EM PAREDES, DUAS DEMÃOS. AF_06/2014	M2	M2	2,44420000	RS 9,08	
89168			(COMPOSIÇÃO REPRESENTATIVA) DO SERVIÇO DE ALVENARIA DE VEDAÇÃO DE BLOCOS VAZADOS DE CERÂMICA DE 9X19X19CM (ESPESSURA 9CM), PARA EDIFICAÇÃO HABITACIONAL UNIFAMILIAR (CASAS) E EDIFICAÇÃO PÚBLICA PADRÃO. AF_11/2014	M2	M2	0,46750000	RS 66,32	
89171			(COMPOSIÇÃO REPRESENTATIVA) DO SERVIÇO DE REVESTIMENTO CERÂMICO PARA PISO COM PLACAS TIPO GRÉS DE DIMENSÕES 35X35 CM, PARA EDIFICAÇÃO HABITACIONAL UNIFAMILIAR (CASA) E EDIFICAÇÃO PÚBLICA PADRÃO. AF_11/2014	M2	M2	0,46280000	RS 28,71	
89173			(COMPOSIÇÃO REPRESENTATIVA) DO SERVIÇO DE EMBOÇO/MASSA ÚNICA, APLICADO MANUALMENTE, TRAÇO 1:2:8, EM RETONEIRA DE 40CM, PAREDES INTERNAS, COM EXECUÇÃO DE TALISCAS, EDIFICAÇÃO HABITACIONAL UNIFAMILIAR (CASAS) E EDIFICAÇÃO PÚBLICA PADRÃO. AF_12/2014	M2	M2	0,76790000	RS 27,05	
89709			RAIO SIFONADO, PVC, DN 100 X 40 MM, JUNTA SOLDÁVEL, FORNECIDO E INSTALADO EM RAMAL DE DESCARGA OU EM RAMAL DE ESGOTO SANITÁRIO. AF_12/2014	UN	UN	0,06980000	RS 9,38	
89711			TUBO PVC, SERIE NORMAL, ESGOTO PREDIAL, DN 40 MM, FORNECIDO E INSTALADO EM RAMAL DE DESCARGA OU RAMAL DE ESGOTO SANITÁRIO. AF_12/2014	M	M	0,16310000	RS 14,41	
89712			TUBO PVC, SERIE NORMAL, ESGOTO PREDIAL, DN 50 MM, FORNECIDO E INSTALADO EM RAMAL DE DESCARGA OU RAMAL DE ESGOTO SANITÁRIO. AF_12/2014	M	M	0,22350000	RS 21,02	
89714			TUBO PVC, SERIE NORMAL, ESGOTO PREDIAL, DN 100 MM, FORNECIDO E INSTALADO EM RAMAL DE DESCARGA OU RAMAL DE ESGOTO SANITÁRIO. AF_12/2014	M	M	0,04700000	RS 41,31	
89724			JOELHO 90 GRAUS, PVC, SERIE NORMAL, ESGOTO PREDIAL, DN 40 MM, JUNTA SOLDÁVEL, FORNECIDO E INSTALADO EM RAMAL DE DESCARGA OU RAMAL DE ESGOTO SANITÁRIO. AF_12/2014	UN	UN	0,17400000	RS 7,06	
89731			JOELHO 90 GRAUS, PVC, SERIE NORMAL, ESGOTO PREDIAL, DN 50 MM, JUNTA ELÁSTICA, FORNECIDO E INSTALADO EM RAMAL DE DESCARGA OU RAMAL DE ESGOTO SANITÁRIO. AF_12/2014	UN	UN	0,01740000	RS 7,74	
89748			CURVA CURTA 90 GRAUS, PVC, SERIE NORMAL, ESGOTO PREDIAL, DN 100 MM, JUNTA ELÁSTICA, FORNECIDO E INSTALADO EM RAMAL DE DESCARGA OU RAMAL DE ESGOTO SANITÁRIO. AF_12/2014	UN	UN	0,05220000	RS 25,01	
89784			TE, PVC, SERIE NORMAL, ESGOTO PREDIAL, DN 50 X 50 MM, JUNTA ELÁSTICA, FORNECIDO E INSTALADO EM RAMAL DE DESCARGA OU RAMAL DE ESGOTO SANITÁRIO. AF_12/2014	UN	UN	0,01740000	RS 13,42	
89957			PONTO DE CONSUMO TERMINAL DE ÁGUA FRIA (SUBRAMAL) COM TUBULAÇÃO DE PVC, DN 25 MM, INSTALADO EM RAMAL DE ÁGUA, INCLUSIVE RASGO E CHUMBAMENTO EM ALVENARIA. AF_12/2014	UN	UN	0,17400000	RS 107,33	
89970			KIT DE REGISTRO DE PRESSÃO BRUTO DE LATÃO Nº, INCLUSIVE CONEXÕES, ROSCÁVEL, INSTALADO EM RAMAL DE ÁGUA FRIA - FORNECIMENTO E INSTALAÇÃO. AF_12/2014	UN	UN	0,06950000	RS 39,82	
90443			RASGO EM ALVENARIA PARA RAMAIS/ DISTRIBUIÇÃO COM DIÂMETROS MENORES OU IGUAIS A 40 MM. AF_05/2015	M	M	0,07220000	RS 10,40	
90466			CHUMBAMENTO LINEAR EM ALVENARIA PARA RAMAIS/DISTRIBUIÇÃO COM DIÂMETROS MENORES OU IGUAIS A 40 MM. AF_05/2015	M	M	0,07220000	RS 10,20	
90822			PORTA DE MADEIRA PARA PINTURA, SEMI-OCA (LEVE OU MÉDIA), 80X210CM, ESPESSURA DE 3,5CM, INCLUI DOBRADIÇAS - FORNECIMENTO E INSTALAÇÃO. AF_12/2019	UN	UN	0,03480000	RS 282,04	
91170			FIXAÇÃO DE TUBOS HORIZONTAIS DE PVC, CPVC OU COBRE DIÂMETROS MENORES OU IGUAIS A 40 MM OU ELETROCALHAS ATÉ 150MM DE LARGURA, COM ABRAÇADEIRA METÁLICA RÍGIDA TIPO D 1/2", FIXADA EM PERFILADO EM LAJE. AF_05/2015	M	M	0,46120000	RS 2,24	
91173			FIXAÇÃO DE TUBOS VERTICAIS DE PPR DIÂMETROS MENORES OU IGUAIS A 40 MM COM ABRAÇADEIRA METÁLICA RÍGIDA TIPO D 1/2", FIXADA EM PERFILADO EM ALVENARIA. AF_05/2015	M	M	0,18270000	RS 1,13	
91305			FECHADURA DE EMBUTIR PARA PORTA DE BANHEIRO, COMPLETA, ACABAMENTO PADRÃO POPULAR, INCLUI EXECUÇÃO DE FURO - FORNECIMENTO E INSTALAÇÃO. AF_12/2019	UN	UN	0,05220000	RS 57,04	
91862			ELETRODUTO RÍGIDO ROSCÁVEL, PVC, DN 20 MM (1/2"), PARA CIRCUITOS TERMINAIS, INSTALADO EM FORRO - FORNECIMENTO E INSTALAÇÃO. AF_12/2015	M	M	0,33070000	RS 6,90	
91863			ELETRODUTO RÍGIDO ROSCÁVEL, PVC, DN 25 MM (3/4"), PARA CIRCUITOS TERMINAIS, INSTALADO EM FORRO - FORNECIMENTO E INSTALAÇÃO. AF_12/2015	M	M	0,13060000	RS 8,08	
91870			ELETRODUTO RÍGIDO ROSCÁVEL, PVC, DN 20 MM (1/2"), PARA CIRCUITOS TERMINAIS, INSTALADO EM PAREDE - FORNECIMENTO E INSTALAÇÃO. AF_12/2015	M	M	0,15560000	RS 7,95	
91871			ELETRODUTO RÍGIDO ROSCÁVEL, PVC, DN 25 MM (3/4"), PARA CIRCUITOS TERMINAIS, INSTALADO EM PAREDE - FORNECIMENTO E INSTALAÇÃO. AF_12/2015	M	M	0,02810000	RS 9,18	
91875			LOVA PARA ELETRODUTO, PVC, ROSCÁVEL, DN 25 MM (3/4"), PARA CIRCUITOS TERMINAIS, INSTALADA EM FORRO - FORNECIMENTO E INSTALAÇÃO. AF_12/2015	UN	UN	0,03480000	RS 4,69	
91882			LOVA PARA ELETRODUTO, PVC, ROSCÁVEL, DN 20 MM (1/2"), PARA CIRCUITOS TERMINAIS, INSTALADA EM PAREDE - FORNECIMENTO E INSTALAÇÃO. AF_12/2015	UN	UN	0,03480000	RS 5,85	
91890			CURVA 90 GRAUS PARA ELETRODUTO, PVC, ROSCÁVEL, DN 25 MM (3/4"), PARA CIRCUITOS TERMINAIS, INSTALADA EM FORRO - FORNECIMENTO E INSTALAÇÃO. AF_12/2015	UN	UN	0,03740000	RS 7,56	
91911			CURVA 90 GRAUS PARA ELETRODUTO, PVC, ROSCÁVEL, DN 20 MM (1/2"), PARA CIRCUITOS TERMINAIS, INSTALADA EM PAREDE - FORNECIMENTO E INSTALAÇÃO. AF_12/2015	UN	UN	0,06960000	RS 9,63	
91924			CABO DE COBRE FLEXÍVEL ISOLADO, 1,5 MM², ANTI-CHAMA 450/750 V, PARA CIRCUITOS TERMINAIS - FORNECIMENTO E INSTALAÇÃO. AF_12/2015	M	M	1,25300000	RS 2,01	
91926			CABO DE COBRE FLEXÍVEL ISOLADO, 2,5 MM², ANTI-CHAMA 450/750 V, PARA CIRCUITOS TERMINAIS - FORNECIMENTO E INSTALAÇÃO. AF_12/2015	M	M	0,46990000	RS 4,01	

CBC
 45



RELATÓRIO DE COMPOSIÇÕES ANALÍTICAS

OBRA: REFORMA DO CENTRO DE ENSINO MÉDIO 10 DE CEILÂNDIA
 LOCAL: QNP 30, ÁREA ESPECIAL 01, CEILÂNDIA - DF
 REFERÊNCIA: CONCORRÊNCIA Nº 02/2020-SEDF

Data: 03/12/2020
 ÁREA CONSTRUÇÃO: 3.872,50 m²
 LETS SOCIAIS HONRARIAS: 112,85%
 LETS SOCIAIS MENSALISTAS: 73,58%


TABELA DE REFERÊNCIA: SINAM - JULHO DE 2020 SEM DESONERAÇÃO

COMPOSIÇÕES DE SERVIÇOS

CÓDIGO (COMPOSIÇÃO)	CÓDIGO (INSUMO / COMPOSIÇÃO AUXILIAR)	DESCRIÇÃO COMPLETA (COMPOSIÇÃO)	DESCRIÇÃO COMPLETA (INSUMO/COMPOSIÇÃO AUXILIAR)	UNIDADE (COMPOSIÇÃO)	UNIDADE (INSUMO/COMPOSIÇÃO AUXILIAR)	ÍNDICE ADOPTADO	PREÇO UNITÁRIO (INSUMO/COMPOSIÇÃO AUXILIAR)	PREÇO UNITÁRIO (COMPOSIÇÃO)
	91928		CABO DE COBRE FLEXÍVEL ISOLADO, 4 MM², ANTI-CHAMA 450/750 V, PARA CIRCUITOS TERMINAIS - FORNECIMENTO E INSTALAÇÃO. AF_12/2015		M	1,04420000		R\$ 4,89
	91937		CAIXA OCTOGONAL 3" X 3", PVC, INSTALADA EM LAJE - FORNECIMENTO E INSTALAÇÃO. AF_12/2015		UN	0,13920000		R\$ 7,76
	91959		INTERRUPTOR SIMPLES (2 MÓDULOS), 10A/250V, INCLUINDO SUPORTE E PLACA - FORNECIMENTO E INSTALAÇÃO. AF_12/2015		UN	0,01740000		R\$ 32,46
	91967		INTERRUPTOR SIMPLES (3 MÓDULOS), 10A/250V, INCLUINDO SUPORTE E PLACA - FORNECIMENTO E INSTALAÇÃO. AF_12/2015		UN	0,01740000		R\$ 44,41
	92000		TOMADA BAIXA DE EMBUTIR (1 MÓDULO), 2P+T 10 A, INCLUINDO SUPORTE E PLACA - FORNECIMENTO E INSTALAÇÃO. AF_12/2015		UN	0,03480000		R\$ 21,67
	92543		TRAMA DE MADEIRA COMPOSTA POR TERÇAS PARA TELHADOS DE ATÉ 2 ÁGUAS PARA TELHA ONDULADA DE FIBROCIMENTO, METÁLICA, PLÁSTICA OU TERMOACÚSTICA, INCLUSO TRANSPORTE VERTICAL. AF_07/2019		M2	1,35660000		R\$ 15,66
	92581		CABO DE COBRE FLEXÍVEL ISOLADO, 16 MM², ANTI-CHAMA 450/750 V, PARA DISTRIBUIÇÃO - FORNECIMENTO E INSTALAÇÃO. AF_12/2015		M	0,26110000		R\$ 11,24
	93358		ESCAVAÇÃO MANUAL DE VALA COM PROFUNDIDADE MENOR OU IGUAL A 1,30 M. AF_03/2016		M3	0,02790000		R\$ 61,52
	94210		TELHAMENTO COM TELHA ONDULADA DE FIBROCIMENTO E = 6 MM, COM RECOBRIMENTO LATERAL DE 1/4 DE ONDA PARA TELhado COM INCLINAÇÃO MÁXIMA DE 10°, COM ATÉ 2 ÁGUAS, INCLUSO IÇAMENTO. AF_07/2019		M2	1,35660000		R\$ 29,25
	94559		JANELA DE AÇO TIPO BASCULANTE PARA VIDROS, COM BATENTE, FERRAGENS E PINTURA ANTICORROSIVA, EXCLUSIVE VIDROS, ACABAMENTO, ALIZAR E CONTRAMARCO. FORNECIMENTO E INSTALAÇÃO. AF_12/2019		M2	0,09050000		R\$ 564,56
	95240		LASTRO DE CONCRETO MAGRO, APLICADO EM PISOS OU RADIEIS, ESPESURA DE 3 CM. AF_07/2016		M2	0,00640000		R\$ 12,63
	95241		LASTRO DE CONCRETO MAGRO, APLICADO EM PISOS OU RADIEIS, ESPESURA DE 5 CM. AF_07/2016		M2	1,33380000		R\$ 21,06
	95805		CONDUTELE DE PVC, TIPO B, PARA ELETRÓDUTO DE PVC SOLDÁVEL DN 25 MM (3/4"), APARENTE - FORNECIMENTO E INSTALAÇÃO. AF_11/2016		UN	0,01740000		R\$ 16,82
	95811		CONDUTELE DE PVC, TIPO LB, PARA ELETRÓDUTO DE PVC SOLDÁVEL DN 25 MM (3/4"), APARENTE - FORNECIMENTO E INSTALAÇÃO. AF_11/2016		UN	0,05220000		R\$ 9,69
	96885		HASTE DE ATERRAMENTO 5/8" PARA SPDA - FORNECIMENTO E INSTALAÇÃO. AF_12/2017		UN	0,05220000		R\$ 54,41
	96995		REATERRO MANUAL APLICADO COM SOQUETE. AF_10/2017		M3	0,00720000		R\$ 37,28
	97586		LUMINÁRIA TIPO CALHA, DE SOBREPOR, COM 2 LÂMPADAS TUBULARES FLUORESCENTES DE 36 W, COM REATOR DE PARTIDA RÁPIDA - FORNECIMENTO E INSTALAÇÃO. AF_02/2020		UN	0,13920000		R\$ 78,84
	97886		CAIXA ENTERRADA ELÉTRICA RETANGULAR, EM ALVENARIA COM TIJOLOS CERÂMICOS MACIÇOS, FUNDO COM BRITA, DIMENSÕES INTERNAS: 0,30x0,30x3,0 M. AF_05/2018		UN	0,05220000		R\$ 130,29
	97906		CAIXA ENTERRADA HIDRÁULICA RETANGULAR, EM ALVENARIA COM BLOCOS DE CONCRETO, DIMENSÕES INTERNAS: 0,60x0,60x6 M PARA REDE DE ESGOTO. AF_05/2018		UN	0,03480000		R\$ 326,61
	98441		PAREDE DE MADEIRA COMPENSADA PARA CONSTRUÇÃO TEMPORÁRIA EM CHAPA SIMPLES, EXTERNA, COM ÁREA LÍQUIDA MAIOR OU IGUAL A 6 M², SEM VÃO. AF_05/2018		M2	0,26110000		R\$ 96,53
	98442		PAREDE DE MADEIRA COMPENSADA PARA CONSTRUÇÃO TEMPORÁRIA EM CHAPA SIMPLES, EXTERNA, COM ÁREA LÍQUIDA MENOR QUE 6 M², SEM VÃO. AF_05/2018		M2	0,30070000		R\$ 99,18
	98443		PAREDE DE MADEIRA COMPENSADA PARA CONSTRUÇÃO TEMPORÁRIA EM CHAPA SIMPLES, INTERNA, COM ÁREA LÍQUIDA MAIOR OU IGUAL A 6 M², SEM VÃO. AF_05/2018		M2	0,06300000		R\$ 83,71
	98444		PAREDE DE MADEIRA COMPENSADA PARA CONSTRUÇÃO TEMPORÁRIA EM CHAPA SIMPLES, INTERNA, COM ÁREA LÍQUIDA MENOR QUE 6 M², SEM VÃO. AF_05/2018		M2	0,09560000		R\$ 85,57
	98445		PAREDE DE MADEIRA COMPENSADA PARA CONSTRUÇÃO TEMPORÁRIA EM CHAPA SIMPLES, EXTERNA, COM ÁREA LÍQUIDA MAIOR OU IGUAL A 6 M², COM VÃO. AF_05/2018		M2	0,40810000		R\$ 115,85
	98446		PAREDE DE MADEIRA COMPENSADA PARA CONSTRUÇÃO TEMPORÁRIA EM CHAPA SIMPLES, EXTERNA, COM ÁREA LÍQUIDA MENOR QUE 6 M², COM VÃO. AF_05/2018		M2	0,31820000		R\$ 148,92
	98447		PAREDE DE MADEIRA COMPENSADA PARA CONSTRUÇÃO TEMPORÁRIA EM CHAPA SIMPLES, INTERNA, COM ÁREA LÍQUIDA MAIOR OU IGUAL A 6 M², COM VÃO. AF_05/2018		M2	0,12970000		R\$ 97,92
	98448		PAREDE DE MADEIRA COMPENSADA PARA CONSTRUÇÃO TEMPORÁRIA EM CHAPA SIMPLES, INTERNA, COM ÁREA LÍQUIDA MENOR QUE 6 M², COM VÃO. AF_05/2018		M2	0,10110000		R\$ 123,46
	98679		PISO CIMENTADO, TRAÇO 1:3 (CIMENTO E AREIA), ACABAMENTO LISO, ESPESURA 2,0 CM, PREPARO MECÂNICO DA ARGAMASSA. AF_06/2018		M2	0,51340000		R\$ 24,17
	100860		CHUVEIRO ELÉTRICO COMUM CORPO PLÁSTICO, TIPO DUCHA FORNECIMENTO E INSTALAÇÃO. AF_01/2020		UN	0,06960000		R\$ 65,10
	101165		ALVENARIA DE EMBASAMENTO COM BLOCO ESTRUTURAL DE CONCRETO, DE 14X19X29CM E ARGAMASSA DE ASENTAMENTO COM PREPARO EM BETONEIRA. AF_05/2020		M3	0,02850000		R\$ 611,57
CCU-02.0001		PLACA DE OBRA EM CHAPA DE AÇO GALVANIZADO REF.: 74209/3 SINAPI AGO/2019		M2				R\$ 859,80
	94952		CONCRETO MAGRO PARA LASTRO, TRAÇO 1:4,5:4,5 (CIMENTO/ AREIA MÉDIA/ BRITA 1) - PREPARO MECÂNICO COM BETONEIRA 400 L. AF_07/2016		M3	0,01000000		R\$ 254,30
	88262		CARPINTEIRO DE FORMAS COM ENCARGOS COMPLEMENTARES		H	1,00000000		R\$ 20,91
	88316		SERVENTE COM ENCARGOS COMPLEMENTARES		H	2,00000000		R\$ 15,55
	4417		SARRAFO DE MADEIRA NAO APARELHADA "2,5 X 7" CM, MACARANDUBA, ÂNGELUM OU EQUIVALENTE DA REGIÃO		M	1,00000000		R\$ 4,96
	4491		PONTALETE DE MADEIRA NAO APARELHADA "7,5 X 7,5" CM (3 X 3") PINUS, MISTA OU EQUIVALENTE DA REGIÃO		M	4,00000000		R\$ 9,32
	4813		PLACA DE OBRA (PARA CONSTRUÇÃO CIVIL) EM CHAPA GALVANIZADA "N. 22", ADESIVADA, DE "2,0 X 1,125" M		M2	1,00000000		R\$ 281,40
	5075		PREGO DE AÇO POLIDO COM CARÇA 18 X 30 (2 3/4 X 10)		KG	0,11000000		R\$ 9,70
CPN-88503		CAIXA D'ÁGUA EM POLIETILENO, 2000 LITROS, COM ACESSÓRIOS		UN				R\$ 1.138,34
	88248		AUXILIAR DE ENCANADOR OU BOMBEIRO HIDRÁULICO COM ENCARGOS COMPLEMENTARES		H	7,70000000		R\$ 16,11
	88267		ENCANADOR OU BOMBEIRO HIDRÁULICO COM ENCARGOS COMPLEMENTARES		H	7,70000000		R\$ 20,66
	67		ADAPTADOR PVC ROSCAVEL COM FLANGES E ANEL DE VEDACAO, 1/2", PARA CAIXA D'ÁGUA		UN	1,00000000		R\$ 7,86
	68		ADAPTADOR PVC SOLDÁVEL COM FLANGES LIVRES, 32 MM X 1", PARA CAIXA D'ÁGUA		UN	2,00000000		R\$ 13,50
	87		ADAPTADOR PVC SOLDÁVEL, LONGO, COM FLANGE LIVRE, 25 MM X 3/4", PARA CAIXA D'ÁGUA		UN	1,00000000		R\$ 12,40
	119		ADESIVO PLÁSTICO PARA PVC, BISNAGA COM 75 GR		UN	0,40000000		R\$ 5,92
	3146		FITA VEDA ROSCA EM ROLOS DE 18 MM X 10 M (L X C)		UN	0,30000000		R\$ 3,22
	3536		JOELHO PVC, SOLDÁVEL, 90 GRAUS, 32 MM, PARA AGUA FRIA PREDIAL		UN	1,00000000		R\$ 1,53
	11675		REGISTRO DE ESPERA, PVC, COM VOLANTE, VS, SOLDÁVEL, DN 32 MM, COM CORPO DIVIDIDO		UN	1,00000000		R\$ 7,90
	7140		TE SOLDÁVEL, PVC, 90 GRAUS, 32 MM, PARA AGUA FRIA PREDIAL (NBR 5648)		UN	1,00000000		R\$ 2,90
	11829		TORNEIRA DE BOIA CONVENCIONAL PARA CAIXA D'ÁGUA, 1/2", COM HASTE E TORNEIRA METÁLICAS E BALAO PLÁSTICO		UN	1,00000000		R\$ 20,79
	9868		TUBO PVC SOLDÁVEL, DN 25 MM, ÁGUA FRIA (NBR-5648)		M	1,50000000		R\$ 2,61
	9869		TUBO PVC SOLDÁVEL, DN 32 MM, ÁGUA FRIA (NBR-5648)		M	2,00000000		R\$ 5,87
	34640		CAIXA D'ÁGUA EM POLIETILENO 2000 LITROS, COM TAMPA		UN	1,00000000		R\$ 715,78

CBC
 46
 2

FUNÇÃO / COMPOSIÇÃO	CÓDIGO / NOME	UNIDADE	QUANTIDADE	VALOR UNITÁRIO (R\$)	VALOR TOTAL (R\$)	COMPOSIÇÕES DE SERVIÇOS	
						DESCRIÇÃO DA COMPOSIÇÃO	DESCRIÇÃO DA COMPOSIÇÃO
MONTAGEM DE BLOCO, VIGA BALANÇO OU SAMA UTILIZANDO AÇO	43132	KG	125 MM (Ø125)	0,00000000	0,00000000	MONTAGEM DE BLOCO, VIGA BALANÇO OU SAMA UTILIZANDO AÇO	CA-50 DE 125 MM - MONTAGEM, AF 08/2018
	43132	KG	125 MM (Ø125)	0,00000000	0,00000000		
	43132	KG	125 MM (Ø125)	0,00000000	0,00000000		
	43132	KG	125 MM (Ø125)	0,00000000	0,00000000		
MONTAGEM DE ARMADURA TRANSVERSAL DE ESTACAS DE SEÇÃO	100973	M3	0,09660000	0,09660000	0,09660000	MONTAGEM DE ARMADURA TRANSVERSAL DE ESTACAS DE SEÇÃO	MONTAGEM DE ARMADURA TRANSVERSAL DE ESTACAS DE SEÇÃO AF 07/2020
	39713	M3	0,03930000	0,03930000	0,03930000		
	30778	CMH	0,03930000	0,03930000	0,03930000		
	30776	CMH	0,03930000	0,03930000	0,03930000		
MONTAGEM DE ARMADURA LONGITUDINAL DE ESTACAS DE SEÇÃO	43132	KG	125 MM (Ø125)	0,00000000	0,00000000	MONTAGEM DE ARMADURA LONGITUDINAL DE ESTACAS DE SEÇÃO	MONTAGEM DE ARMADURA LONGITUDINAL DE ESTACAS DE SEÇÃO AF 10/2018
	43132	KG	125 MM (Ø125)	0,00000000	0,00000000		
	43132	KG	125 MM (Ø125)	0,00000000	0,00000000		
	43132	KG	125 MM (Ø125)	0,00000000	0,00000000		
MONTAGEM DE BARRAS METÁLICAS A BASE DE OLEO VEGETAL	39307	L	0,01130000	0,01130000	0,01130000	MONTAGEM DE BARRAS METÁLICAS A BASE DE OLEO VEGETAL	MONTAGEM DE BARRAS METÁLICAS A BASE DE OLEO VEGETAL AF 11/2018
	39964	M2	0,00120000	0,00120000	0,00120000		
	44116	H	0,18140000	0,18140000	0,18140000		
	44116	H	0,18140000	0,18140000	0,18140000		
MONTAGEM DE FÓRMAS PARA LAJES EM CHOVA DE MADEIRA	51268	M2	0,17200000	0,17200000	0,17200000	MONTAGEM DE FÓRMAS PARA LAJES EM CHOVA DE MADEIRA	MONTAGEM DE FÓRMAS PARA LAJES EM CHOVA DE MADEIRA AF 12/2015
	48239	H	0,07100000	0,07100000	0,07100000		
	48238	H	0,38900000	0,38900000	0,38900000		
	51268	M2	0,17200000	0,17200000	0,17200000		
MONTAGEM DE FÓRMAS DE FIBRA DE VIDRO ESCUMADO EM PLATÃO, PELODITO SERRAS EM CHOVA DE MADEIRA, UTILIZANDO 12 UTILIZADORES AF 12/2015	40270	M	0,00000000	0,00000000	0,00000000	MONTAGEM DE FÓRMAS DE FIBRA DE VIDRO ESCUMADO EM PLATÃO, PELODITO SERRAS EM CHOVA DE MADEIRA, UTILIZANDO 12 UTILIZADORES AF 12/2015	MONTAGEM DE FÓRMAS DE FIBRA DE VIDRO ESCUMADO EM PLATÃO, PELODITO SERRAS EM CHOVA DE MADEIRA, UTILIZANDO 12 UTILIZADORES AF 12/2015
	4692	L	0,00000000	0,00000000	0,00000000		
	51268	M2	0,39700000	0,39700000	0,39700000		
	4692	L	0,00000000	0,00000000	0,00000000		



(Handwritten signature)




RELATÓRIO DE COMPOSIÇÕES ANALÍTICAS

OBRA: REFORMA DO CENTRO DE ENSINO MÉDIO 10 DE CEILÂNDIA
LOCAL: QUP 10, ÁREA ESPECIAL DE CEILÂNDIA - DF
REFERÊNCIA: CONCORRÊNCIA Nº 02/2020-SEDF

Data: 03/12/2020
ÁREA CONSTRUÇÃO: 3.873,30 m²
LETS SOCIAIS HORISTAS: 112,81%
LETS SOCIAIS MENSALISTAS: 72,24%
TABELA DE REFERENCIAL SINAPI - JULHO DE 2020 SEM DESCONTAGEM

COMPOSIÇÕES DE SERVIÇOS

Table with columns: CÓDIGO COMPOZIC(ÃO), CÓDIGO (PREÇO) / COMPOZIC(ÃO) ALIQUOTA, DESCRIÇÃO COMPLETA (COMPOZIC(ÃO)), UNIDADE COMPOZIC(ÃO), UNIDADE (PREÇO) / COMPOZIC(ÃO) ALIQUOTA, QUANTIDADE ADOTADA, PREÇO (O) UNITÁRIO (PREÇO) / COMPOZIC(ÃO) ALIQUOTA, PREÇO TOTAL (COMPOZIC(ÃO)). Rows include items like FABRICAÇÃO DE FORMA PARA VIGAS, ARMAÇÃO DE ESTRUTURAS DE CONCRETO ARMADO, and LANCAMENTO COM USO DE BOMBA.



Handwritten signature and initials

RELATÓRIO DE COMPOSIÇÕES ANALÍTICAS


OBRA: REFORMA DO CENTRO DE ENSINO MÉDIO 10 DE CEARÁ


DATA: 08/12/2010
ÁREA CONSTRUÇÃO: 8.872,50 m²
LEIS SOCIAIS HONRARIAS: 112,85%
LEIS SOCIAIS MESALISTAS: 72,54%

COMPOSIÇÕES DE SERVIÇOS

Table with columns: CÓDIGO (COMPOSIÇÃO), CÓDIGO (CONCRETO/COMPENSAÇÃO), DENOMINAÇÃO (COMPOSIÇÃO), DESCRIÇÃO (COMPOSIÇÃO), UNIDADE (COMPOSIÇÃO), QUANTIDADE (COMPOSIÇÃO), ÍNDICE ADOTADO, PREÇO UNITÁRIO (R\$), PREÇO TOTAL (R\$).









RELATÓRIO DE COMPOSIÇÕES ANALÍTICAS

OBRA: REFORMA DO CENTRO DE ENSINO MÉDIO 10 DE CEARÁ

Data: 02/12/2019

LOCAL: QUP 30, ÁREA ESPECIAL 03, CEARÁ

ÁREA CONSTRUÇÃO: 3.871,50 m²

REFERÊNCIA: COMODORÊNCIA Nº 02/2019-SEDE

LETS SOCIAIS MENSALISTAS: 112,83%


LETS SOCIAIS MENSALISTAS: 72,84%

JULHO DE 2019 SEM DEDUÇÃO

COMPOSIÇÕES DE SERVIÇOS

TABELA DE REFERÊNCIA: SINAPI - JULHO DE 2019 SEM DEDUÇÃO

Table with columns: CÓDIGO, CÓDIGO SINAPI / COMPOSIÇÃO ANALÍTICA, DESCRIÇÃO COMPLETA (COMPOSIÇÃO), DESCRIÇÃO (CHAVEITA (ENSINO) COMPOSIÇÃO ALIQUOTA), UNIDADE (COMPOSIÇÃO), QUANTIDADE, VALOR UNITÁRIO (SEM IMPOSTOS), VALOR TOTAL (COMPOSTO), VALOR UNITÁRIO (COMPOSIÇÃO). Rows include items like PORTA DE CHAPA DE FERRO GALVANIZADO, PORTA DE AÇO CHAPA 24, etc.




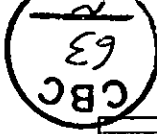




Table with columns for 'Código (PYMWD)', 'Descrição (AN)', 'Valor (C)', 'Quantidade (Q)', 'Valor Total (V)', and 'Composição de Serviços'. The table lists various services and their corresponding values and quantities.

180



Handwritten signature or initials.

COMPANHIA BRASILEIRA DE ENGENHARIA - CBH
CNPJ Nº 08.946.803/0001-76 - CEP: 07.473.483/0001-13
Cidade de São Paulo - SP - Rua ... Nº ...

Item	Descrição	Quantidade	Valor Unitário	Valor Total	Unidade	Observações
8270	REPERTE COM ENCARGOS COMPLEMENTARES	0,40000000	R\$ 21,05	R\$ 8,42	H	
8271	ENCARGOS OU ROBEIRO HIDRÁULICO COM ENCARGOS COMPLEMENTARES	0,50000000	R\$ 20,66	R\$ 10,33	H	
8272	REPERTE COM ENCARGOS COMPLEMENTARES	0,40000000	R\$ 15,55	R\$ 6,22	M	
8273	REPERTE COM ENCARGOS COMPLEMENTARES	0,40000000	R\$ 15,55	R\$ 6,22	M	
8274	REPERTE COM ENCARGOS COMPLEMENTARES	0,40000000	R\$ 15,55	R\$ 6,22	M	
8275	REPERTE COM ENCARGOS COMPLEMENTARES	0,40000000	R\$ 15,55	R\$ 6,22	M	
8276	REPERTE COM ENCARGOS COMPLEMENTARES	0,40000000	R\$ 15,55	R\$ 6,22	M	
8277	REPERTE COM ENCARGOS COMPLEMENTARES	0,40000000	R\$ 15,55	R\$ 6,22	M	
8278	REPERTE COM ENCARGOS COMPLEMENTARES	0,40000000	R\$ 15,55	R\$ 6,22	M	
8279	REPERTE COM ENCARGOS COMPLEMENTARES	0,40000000	R\$ 15,55	R\$ 6,22	M	
8280	REPERTE COM ENCARGOS COMPLEMENTARES	0,40000000	R\$ 15,55	R\$ 6,22	M	
8281	REPERTE COM ENCARGOS COMPLEMENTARES	0,40000000	R\$ 15,55	R\$ 6,22	M	
8282	REPERTE COM ENCARGOS COMPLEMENTARES	0,40000000	R\$ 15,55	R\$ 6,22	M	
8283	REPERTE COM ENCARGOS COMPLEMENTARES	0,40000000	R\$ 15,55	R\$ 6,22	M	
8284	REPERTE COM ENCARGOS COMPLEMENTARES	0,40000000	R\$ 15,55	R\$ 6,22	M	
8285	REPERTE COM ENCARGOS COMPLEMENTARES	0,40000000	R\$ 15,55	R\$ 6,22	M	
8286	REPERTE COM ENCARGOS COMPLEMENTARES	0,40000000	R\$ 15,55	R\$ 6,22	M	
8287	REPERTE COM ENCARGOS COMPLEMENTARES	0,40000000	R\$ 15,55	R\$ 6,22	M	
8288	REPERTE COM ENCARGOS COMPLEMENTARES	0,40000000	R\$ 15,55	R\$ 6,22	M	
8289	REPERTE COM ENCARGOS COMPLEMENTARES	0,40000000	R\$ 15,55	R\$ 6,22	M	
8290	REPERTE COM ENCARGOS COMPLEMENTARES	0,40000000	R\$ 15,55	R\$ 6,22	M	
8291	REPERTE COM ENCARGOS COMPLEMENTARES	0,40000000	R\$ 15,55	R\$ 6,22	M	
8292	REPERTE COM ENCARGOS COMPLEMENTARES	0,40000000	R\$ 15,55	R\$ 6,22	M	
8293	REPERTE COM ENCARGOS COMPLEMENTARES	0,40000000	R\$ 15,55	R\$ 6,22	M	
8294	REPERTE COM ENCARGOS COMPLEMENTARES	0,40000000	R\$ 15,55	R\$ 6,22	M	
8295	REPERTE COM ENCARGOS COMPLEMENTARES	0,40000000	R\$ 15,55	R\$ 6,22	M	
8296	REPERTE COM ENCARGOS COMPLEMENTARES	0,40000000	R\$ 15,55	R\$ 6,22	M	
8297	REPERTE COM ENCARGOS COMPLEMENTARES	0,40000000	R\$ 15,55	R\$ 6,22	M	
8298	REPERTE COM ENCARGOS COMPLEMENTARES	0,40000000	R\$ 15,55	R\$ 6,22	M	
8299	REPERTE COM ENCARGOS COMPLEMENTARES	0,40000000	R\$ 15,55	R\$ 6,22	M	
8300	REPERTE COM ENCARGOS COMPLEMENTARES	0,40000000	R\$ 15,55	R\$ 6,22	M	

RELATÓRIO DE COMPOSIÇÃO ANALÍTICA

OBRA: REFORMA DO CENTRO DE ENSINO MÉDIO 10 DE CEARANDA

LOCAL: QM 10, ALTA EXPEDIENTE DE CEARANDA - CE

EMPRESA: CONSTRUTORA S.A. 02/10/2010

COMPOSIÇÃO DE SERVIÇOS

ITEM: 01 - SERVIÇO DE MANUTENÇÃO DE EQUIPAMENTOS

UNIDADE: 01 - SERVIÇO DE MANUTENÇÃO DE EQUIPAMENTOS

DESCRIÇÃO: 01 - SERVIÇO DE MANUTENÇÃO DE EQUIPAMENTOS

QUANTIDADE: 01

VALOR UNITÁRIO: R\$ 15,55

VALOR TOTAL: R\$ 15,55



110



1971



RELATÓRIO DE COMPOSIÇÕES ANALÍTICAS
ORGA. TERMOVA DO CENTRO DE ENSINO MÚLTIPO DE CUIABÁ
 LOCAL: CNP M. ALTA CATEG. DE EXAMENOS, CP
 IDENTIFIC. COMPOZIÇÃO: M 1270213

Data: 05/11/2020
 Ass: COMISSÃO DE EXAMES
 Ass: SEÇÃO DE ATUALIZAÇÃO DE
 DADOS ACADÊMICOS - PPG

UNIVERSIDADE FEDERAL DE MATO GROSSO

COMPOSIÇÕES DE SERVIÇOS


SERVIÇO: 013 - DEPENDÊNCIA (COMPOZIÇÃO)

UNIDADE: 013 - DEPENDÊNCIA
 MATRÍCULA: 1270213

Código (Descrição) UNIVERSO	DESCRIÇÃO (DESCRIÇÃO)	UNIDADE	PROFISSIONAL CATEGORIA	CARGO	FUNÇÃO	CÓDIGO DE SERVIÇO	Nº DE CARGA HORÁRIA	Nº DE HORAS	Nº DE VALORES
--------------------------------	-----------------------	---------	---------------------------	-------	--------	-------------------	---------------------	-------------	---------------

Código (Descrição) UNIVERSO	DESCRIÇÃO (DESCRIÇÃO)	UNIDADE	PROFISSIONAL CATEGORIA	CARGO	FUNÇÃO	CÓDIGO DE SERVIÇO	Nº DE CARGA HORÁRIA	Nº DE HORAS	Nº DE VALORES
8000	8001	COMISSÃO DE EXAMES, CP	UN	1.000.000,00	RS 21.90				
	8002	COMISSÃO DE EXAMES, CP	UN	1.000.000,00	RS 21.90				
	8003	COMISSÃO DE EXAMES, CP	UN	1.000.000,00	RS 21.90				
8010	8011	COMISSÃO DE EXAMES, CP	UN	1.000.000,00	RS 21.90				
	8012	COMISSÃO DE EXAMES, CP	UN	1.000.000,00	RS 21.90				
	8013	COMISSÃO DE EXAMES, CP	UN	1.000.000,00	RS 21.90				
	8014	COMISSÃO DE EXAMES, CP	UN	1.000.000,00	RS 21.90				
80110	80111	COMISSÃO DE EXAMES, CP	UN	1.000.000,00	RS 21.90				
	80112	COMISSÃO DE EXAMES, CP	UN	1.000.000,00	RS 21.90				
	80113	COMISSÃO DE EXAMES, CP	UN	1.000.000,00	RS 21.90				
	80114	COMISSÃO DE EXAMES, CP	UN	1.000.000,00	RS 21.90				
801101	8011011	COMISSÃO DE EXAMES, CP	UN	1.000.000,00	RS 21.90				
	8011012	COMISSÃO DE EXAMES, CP	UN	1.000.000,00	RS 21.90				
	8011013	COMISSÃO DE EXAMES, CP	UN	1.000.000,00	RS 21.90				
	8011014	COMISSÃO DE EXAMES, CP	UN	1.000.000,00	RS 21.90				
	8011015	COMISSÃO DE EXAMES, CP	UN	1.000.000,00	RS 21.90				
	8011016	COMISSÃO DE EXAMES, CP	UN	1.000.000,00	RS 21.90				
	8011017	COMISSÃO DE EXAMES, CP	UN	1.000.000,00	RS 21.90				
	8011018	COMISSÃO DE EXAMES, CP	UN	1.000.000,00	RS 21.90				
	8011019	COMISSÃO DE EXAMES, CP	UN	1.000.000,00	RS 21.90				
	8011020	COMISSÃO DE EXAMES, CP	UN	1.000.000,00	RS 21.90				
	8011021	COMISSÃO DE EXAMES, CP	UN	1.000.000,00	RS 21.90				
	8011022	COMISSÃO DE EXAMES, CP	UN	1.000.000,00	RS 21.90				
801102	8011021	COMISSÃO DE EXAMES, CP	UN	1.000.000,00	RS 21.90				
	8011022	COMISSÃO DE EXAMES, CP	UN	1.000.000,00	RS 21.90				
	8011023	COMISSÃO DE EXAMES, CP	UN	1.000.000,00	RS 21.90				
801103	8011031	COMISSÃO DE EXAMES, CP	UN	1.000.000,00	RS 21.90				
	8011032	COMISSÃO DE EXAMES, CP	UN	1.000.000,00	RS 21.90				
	8011033	COMISSÃO DE EXAMES, CP	UN	1.000.000,00	RS 21.90				
	8011034	COMISSÃO DE EXAMES, CP	UN	1.000.000,00	RS 21.90				
801104	8011041	COMISSÃO DE EXAMES, CP	UN	1.000.000,00	RS 21.90				
	8011042	COMISSÃO DE EXAMES, CP	UN	1.000.000,00	RS 21.90				
801105	8011051	COMISSÃO DE EXAMES, CP	UN	1.000.000,00	RS 21.90				
	8011052	COMISSÃO DE EXAMES, CP	UN	1.000.000,00	RS 21.90				
801106	8011061	COMISSÃO DE EXAMES, CP	UN	1.000.000,00	RS 21.90				
	8011062	COMISSÃO DE EXAMES, CP	UN	1.000.000,00	RS 21.90				
801107	8011071	COMISSÃO DE EXAMES, CP	UN	1.000.000,00	RS 21.90				
	8011072	COMISSÃO DE EXAMES, CP	UN	1.000.000,00	RS 21.90				
801108	8011081	COMISSÃO DE EXAMES, CP	UN	1.000.000,00	RS 21.90				
	8011082	COMISSÃO DE EXAMES, CP	UN	1.000.000,00	RS 21.90				





RELATÓRIO DE COMPOSIÇÕES ANALÍTICAS


OBRA: REFORMA DO CENTRO DE ENSINO MÉDIO 10 DE CERILÂNDIA
LOCAL: QUP 30, ÁREA ESPECIAL OL, CERILÂNDIA - DF
REFERÊNCIA: CONCORRÊNCIA Nº 02/2020-SEDF

Data: 03/12/2020
ÁREA CONSTRUÇÃO: 3.873,50 m²
LETJ HORÁRIAS HORISTAS: 113,26%
LETJ SOCIAIS METAHORISTAS: 72,34%

COMPOSIÇÕES DE SERVIÇOS

TABELA DE REFERÊNCIA: SINALP - RABAL DO BOM DE DESONTELAÇÃO

Table with columns: CÓDIGO (COMPOSIÇÃO), CÓDIGO (UNIDADE / COMPOSIÇÃO ALTERNATIVA), DESCRIÇÃO COMPLETA (E NUNO COMPOSIÇÃO ALTERNATIVA), UNIDADE (COMPOSIÇÃO), QUANTIDADE ADOTADA, VALOR UNITÁRIO (R\$), and VALOR TOTAL (R\$). The table contains multiple rows grouped by service codes like 89713, 89800, 08473/ORS4, etc.



RELATÓRIO DE COMPOSIÇÕES ANALÍTICAS

OBRA: UTEQUINA DO CENTRO DE ENSINO MEDIO 10 DE CALHADA
LOCAL: QM 20, ALIA TERCEIRA DO CALHADA, Nº
CELESTINA, COMENDADORIA DE BERTIÓPOLIS-RJ

Data: 08/02/2018
Alia Contrutora S.A. 012.084.787-88
Linha Social Industrial: 11.131.001
Linha Social Mercantil: 7.146.911

Projeto: 1803000000

Relatório: 1803000000

Tabela de Referência: SEMPRE - BAIXO DE CORTES DE CONCRETÃO

COMPOSIÇÕES DE SERVIÇOS

DESCRIÇÃO COMPLETA DO SERVIÇO (CONTEÚDO ANALÍTICO)

UNIDADE

QUANTIDADE

VALOR UNITÁRIO (R\$)

VALOR TOTAL (R\$)

Table with columns: Descrição, Unidade, Quantidade, Valor Unitário, Valor Total. Rows include various construction services like 'FABRICAÇÃO DE TUBOS', 'CONCRETO', 'ALVENARIA', etc.





RELATÓRIO DE COMPOSIÇÕES ANALÍTICAS


OBRA: REFORMA DO CENTRO DE ENSINO MÉDIO 10 DE CEILÂNDIA
LOCAL: CNP 30, ÁREA ESPECIAL 01, CEILÂNDIA - DF
REFERÊNCIA: CONCORRÊNCIA Nº 02/2020-SEDF

Data: 09/12/2020
ÁREA CONSTRUÇÃO: 3.872,50 m²
LEIS SOCIAIS HORISTAS: 112,85%
LEIS SOCIAIS MENSALISTAS: 72,54%

TABELA DE REFERÊNCIA: SINAPI - JULHO DE 2020 SEM DESCONTAÇÃO

COMPOSIÇÕES DE SERVIÇOS

Table with columns: CÓDIGO (COMPOSIÇÃO), CÓDIGO (INSUMO / COMPOSIÇÃO AUXILIAR), DESCRIÇÃO (COMPLETA) (COMPOSIÇÃO), DESCRIÇÃO COMPLETA (ENSAYO/COMPOSIÇÃO AUXILIAR), UNIDADE (COMPOSIÇÃO), INSUMO/COMPOSIÇÃO AUXILIAR, ÍNDICE ADOPTADO, PREÇO UNITÁRIO (INSUMO/COMPOSIÇÃO AUXILIAR), PREÇO UNITÁRIO (COMPOSIÇÃO). Rows include various electrical service items like auxiliary electrician, distribution panels, and switchgear.



285



RELATÓRIO DE COMPOSIÇÕES ANALÍTICAS


OBRA: REFORMA DO CENTRO DE ENSINO MÉDIO 10 DE CEILÂNDIA
LOCAL: QUP 80, ÁREA ESPECIAL EL. CEILÂNDIA - DF
REFERÊNCIA: CONCORRÊNCIA Nº 82/2016-SIDE

Data: 03/12/2020
ÁREA CONSTRUÇÃO: 3.872,80 m²
LEIS SOCIAIS TRABALHISTAS: 112,85%
LEI SOCIAIS TRABALHISTAS: 72,84%
TABELA DE REFERÊNCIA: SINAL - JULHO DE 2020 SEM DISONERVAÇÃO

COMPOSIÇÕES DE SERVIÇOS

TABELA DE REFERÊNCIA: SINAL - JULHO DE 2020 SEM DISONERVAÇÃO

Table with columns: CÓDIGO (COMPOSIÇÃO), QTD (QUANTIDADE) / COMPOSIÇÃO AJUSTADA, DESCRIÇÃO (COMPLETA) (COMPOSIÇÃO), UNIDADE (COMPOSIÇÃO), UNIDADE (SERVIDO) / COMP. OU AJUSTADA, PREÇO ADOTADO, PREÇO UNITÁRIO (SERVIDO) / COMP. OU AJUSTADA, PREÇO TOTAL (COMPOSIÇÃO).



387



RELATÓRIO DE COMPOSIÇÕES ANALÍTICAS

OMLA: ATORALINA DO CENTRO DE EXAMIN. LAB. DE CELULOSA
LOCAL: C-04, LABOR. DE ANÁLISES QUÍM. DE CELULOSA, DE
INDICAÇÃO COMERCIAL: M-127013-02

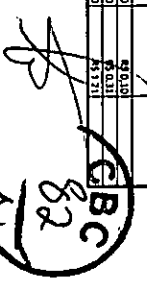
DATA: 04/12/2013
LAB. DE REFERÊNCIA: QUÍM. ANAL. DE CELULOSA

DESCRIÇÃO DO PRODUTO
LAB. SOCIAL: M-127013-02

COMPOSIÇÃO DE SERVIÇOS
SITIO: C-04, LABOR. DE ANÁLISES QUÍM. DE CELULOSA, DE
INDICAÇÃO COMERCIAL: M-127013-02

UNIDADE DE MEDIDA
MATERIAL ANALISADO
MATERIAL DE REFERÊNCIA
MATERIAL DE CALIBRAÇÃO

Table with columns: Composição, Descrição, Unidade, Valor, etc. It lists various chemical compositions and their analytical results.







RELATÓRIO DE COMPOSIÇÕES ANALÍTICAS

OBRA: REFORMA DO CENTRO DE ENSINO MÉDIO 10 DE COLÔNIA LOCAL: CPM 26, AV. GARCIA W. GARCIA, Nº 1000-0000 SÃO CARLOS - SP

Sua Utilização para Construção 3.472,00 m² Usos Sociais Residenciais 11,128 m Usos Sociais Comerciais 7,128 m

RELAÇÃO DE SERVIÇOS (COMPOSIÇÃO ANALÍTICA)

Item	Descrição	Quantidade	Valor Unitário (R\$)	Valor Total (R\$)	Medida	Medida Complementar	Valor Total Complementar (R\$)
02-07-14-13	CUNA HORIZONTAL P/LEITURAS POR 2.20x30cm	UN	0,20000000	R\$ 14,55	0,20000000		R\$ 14,55
02-07-14-13	4177	LEITURAS COM INCAISOS COMPLETIVAS	UN	0,20000000	R\$ 14,55		R\$ 14,55
	4178	PARAFUSO DE AÇO ZINCO COM ROSCA SOBRIA, CAIXA OVA 1 (TIPO SIMPLES) Ø=20MM, COMPLEMENTO - 2" - MM	UN	4,00000000	R\$ 41,1		R\$ 41,1
	4179	FOCA TRINCA, SERVILVA, Ø=20MM, 315°	UN	1,60000000	R\$ 16,10		R\$ 16,10
02-07-14-13	CHAVILLAS	UN	1,60000000	R\$ 16,10			R\$ 16,10
	4177	LEITURAS COM INCAISOS COMPLETIVAS	UN	0,20000000	R\$ 14,55		R\$ 14,55
	4178	PARAFUSO DE AÇO ZINCO COM ROSCA SOBRIA, CAIXA OVA 1 (TIPO SIMPLES) Ø=20MM, COMPLEMENTO - 2" - MM	UN	4,00000000	R\$ 41,1		R\$ 41,1
02-07-14-13	CHAVILLAS	UN	1,60000000	R\$ 16,10			R\$ 16,10
	4177	LEITURAS COM INCAISOS COMPLETIVAS	UN	0,20000000	R\$ 14,55		R\$ 14,55
	4178	PARAFUSO DE AÇO ZINCO COM ROSCA SOBRIA, CAIXA OVA 1 (TIPO SIMPLES) Ø=20MM, COMPLEMENTO - 2" - MM	UN	4,00000000	R\$ 41,1		R\$ 41,1
02-07-14-13	CHAVILLAS	UN	1,60000000	R\$ 16,10			R\$ 16,10
	4177	LEITURAS COM INCAISOS COMPLETIVAS	UN	0,20000000	R\$ 14,55		R\$ 14,55
	4178	PARAFUSO DE AÇO ZINCO COM ROSCA SOBRIA, CAIXA OVA 1 (TIPO SIMPLES) Ø=20MM, COMPLEMENTO - 2" - MM	UN	4,00000000	R\$ 41,1		R\$ 41,1
02-07-14-13	CHAVILLAS	UN	1,60000000	R\$ 16,10			R\$ 16,10
	4177	LEITURAS COM INCAISOS COMPLETIVAS	UN	0,20000000	R\$ 14,55		R\$ 14,55
	4178	PARAFUSO DE AÇO ZINCO COM ROSCA SOBRIA, CAIXA OVA 1 (TIPO SIMPLES) Ø=20MM, COMPLEMENTO - 2" - MM	UN	4,00000000	R\$ 41,1		R\$ 41,1
02-07-14-13	CHAVILLAS	UN	1,60000000	R\$ 16,10			R\$ 16,10
	4177	LEITURAS COM INCAISOS COMPLETIVAS	UN	0,20000000	R\$ 14,55		R\$ 14,55
	4178	PARAFUSO DE AÇO ZINCO COM ROSCA SOBRIA, CAIXA OVA 1 (TIPO SIMPLES) Ø=20MM, COMPLEMENTO - 2" - MM	UN	4,00000000	R\$ 41,1		R\$ 41,1
02-07-14-13	CHAVILLAS	UN	1,60000000	R\$ 16,10			R\$ 16,10
	4177	LEITURAS COM INCAISOS COMPLETIVAS	UN	0,20000000	R\$ 14,55		R\$ 14,55
	4178	PARAFUSO DE AÇO ZINCO COM ROSCA SOBRIA, CAIXA OVA 1 (TIPO SIMPLES) Ø=20MM, COMPLEMENTO - 2" - MM	UN	4,00000000	R\$ 41,1		R\$ 41,1
02-07-14-13	CHAVILLAS	UN	1,60000000	R\$ 16,10			R\$ 16,10
	4177	LEITURAS COM INCAISOS COMPLETIVAS	UN	0,20000000	R\$ 14,55		R\$ 14,55
	4178	PARAFUSO DE AÇO ZINCO COM ROSCA SOBRIA, CAIXA OVA 1 (TIPO SIMPLES) Ø=20MM, COMPLEMENTO - 2" - MM	UN	4,00000000	R\$ 41,1		R\$ 41,1
02-07-14-13	CHAVILLAS	UN	1,60000000	R\$ 16,10			R\$ 16,10
	4177	LEITURAS COM INCAISOS COMPLETIVAS	UN	0,20000000	R\$ 14,55		R\$ 14,55
	4178	PARAFUSO DE AÇO ZINCO COM ROSCA SOBRIA, CAIXA OVA 1 (TIPO SIMPLES) Ø=20MM, COMPLEMENTO - 2" - MM	UN	4,00000000	R\$ 41,1		R\$ 41,1
02-07-14-13	CHAVILLAS	UN	1,60000000	R\$ 16,10			R\$ 16,10
	4177	LEITURAS COM INCAISOS COMPLETIVAS	UN	0,20000000	R\$ 14,55		R\$ 14,55
	4178	PARAFUSO DE AÇO ZINCO COM ROSCA SOBRIA, CAIXA OVA 1 (TIPO SIMPLES) Ø=20MM, COMPLEMENTO - 2" - MM	UN	4,00000000	R\$ 41,1		R\$ 41,1
02-07-14-13	CHAVILLAS	UN	1,60000000	R\$ 16,10			R\$ 16,10
	4177	LEITURAS COM INCAISOS COMPLETIVAS	UN	0,20000000	R\$ 14,55		R\$ 14,55
	4178	PARAFUSO DE AÇO ZINCO COM ROSCA SOBRIA, CAIXA OVA 1 (TIPO SIMPLES) Ø=20MM, COMPLEMENTO - 2" - MM	UN	4,00000000	R\$ 41,1		R\$ 41,1

CBC
83



RELATÓRIO DE COMPOSIÇÕES ANALÍTICAS

LABORATÓRIO DE CONTROLE DE QUALIDADE DE ENERGIA ELÉTRICA - LCE

ENDereço: Rua Santa Helena, 13, Vila Nova - São Paulo - SP - CEP: 04.258-270

Tel: (11) 3279-0330 - Fax: (11) 3279-0330

E-mail: lce@cbc.com.br


COMPOSIÇÕES DE SERVIÇOS


Item	Descrição	Unidade	Quantidade	Valor Unitário	Valor Total
01	ANÁLISE DE TENSÃO COM TENSÃO DE TENSÃO	UN	1,0000000	R\$ 100,00	R\$ 100,00
02	ANÁLISE DE TENSÃO COM TENSÃO DE TENSÃO	UN	1,0000000	R\$ 100,00	R\$ 100,00
03	ANÁLISE DE TENSÃO COM TENSÃO DE TENSÃO	UN	1,0000000	R\$ 100,00	R\$ 100,00

Código	Descrição	Unidade	Quantidade	Valor Unitário	Valor Total
92001	ANÁLISE DE TENSÃO COM TENSÃO DE TENSÃO	UN	1,0000000	R\$ 100,00	R\$ 100,00
92002	ANÁLISE DE TENSÃO COM TENSÃO DE TENSÃO	UN	1,0000000	R\$ 100,00	R\$ 100,00
92003	ANÁLISE DE TENSÃO COM TENSÃO DE TENSÃO	UN	1,0000000	R\$ 100,00	R\$ 100,00
92004	ANÁLISE DE TENSÃO COM TENSÃO DE TENSÃO	UN	1,0000000	R\$ 100,00	R\$ 100,00
92005	ANÁLISE DE TENSÃO COM TENSÃO DE TENSÃO	UN	1,0000000	R\$ 100,00	R\$ 100,00
92006	ANÁLISE DE TENSÃO COM TENSÃO DE TENSÃO	UN	1,0000000	R\$ 100,00	R\$ 100,00
92007	ANÁLISE DE TENSÃO COM TENSÃO DE TENSÃO	UN	1,0000000	R\$ 100,00	R\$ 100,00
92008	ANÁLISE DE TENSÃO COM TENSÃO DE TENSÃO	UN	1,0000000	R\$ 100,00	R\$ 100,00
92009	ANÁLISE DE TENSÃO COM TENSÃO DE TENSÃO	UN	1,0000000	R\$ 100,00	R\$ 100,00
92010	ANÁLISE DE TENSÃO COM TENSÃO DE TENSÃO	UN	1,0000000	R\$ 100,00	R\$ 100,00



350





Handwritten scribble or mark in the bottom left corner.

Vertical line of small, illegible characters or marks along the right edge of the page.




RELATÓRIO DE COMPOSIÇÕES ANALÍTICAS

OBRA: REFORMA DO CENTRO DE ENSINO MÉDIO 10 DE CEARANDA
LOCAL: QUP 30, ÁREA ESPECIAL EL. CEARANDA - DF
REFERÊNCIA: CONCORRÊNCIA Nº 02/2020-SEDF

Data: 03/12/2020
ÁREA CONSTRUÇÃO: 3.877,80 m²
LEIS SOCIAIS HORISTAS: 112,85%
LEIS SOCIAIS METALISTAS: 72,54%
TABELA DE REFERENCIAL: ENMARI - JUNHO DE 2020 SEM DESONERACÃO

COMPOSIÇÕES DE SERVIÇOS

Table with columns: CÓDIGO (COMPOSIÇÃO), CÓDIGO (NOME / COMPOSIÇÃO), DESCRIÇÃO COMPLETA (COMPOSIÇÃO), UNIDADE (COMPOSIÇÃO), QUANTIDADE, PREÇO (UNITÁRIO) (NOME) / PREÇO (UNITÁRIO) (CÓDIGO), and PREÇO (TOTAL) (COMPOSIÇÃO). Rows include items like 'FIXAÇÃO DE TUBOS VERTICAIS DE PPR', 'ABRILHAR DE ELETROSTA COM ENCARGOS COMPLEMENTARES', and 'CONDULETE DE ALUMÍNIO TIPO LR'.








RELATÓRIO DE COMPOSIÇÕES ANALÍTICAS

OBRA: REFORMA DO CENTRO DE ENSINO MÉDIO 10 DE CEZÁLIA
LOCAL: CNP 30, ÁREA ESPECIAL PL. CEZÁLIA - DF
REFERÊNCIA: CONCORRÊNCIA Nº 02/2020-SEDF


Data: 05/12/2020
ÁREA CONSTRUÇÃO: 8.872,50 m²
LEIS SOCIAIS MENSALISTAS: 112,83%
LEIS SOCIAIS MENSALISTAS: 72,54%
TABELA DE REFERÊNCIA: SINAPI - JULHO DE 2020 SEM DESCONTOS

COMPOSIÇÕES DE SERVIÇOS

Table with columns: CÓDIGO (COMPOSIÇÃO), CÓDIGO (SERVIÇO / COMPOSIÇÃO AUXILIAR), DESCRIÇÃO COMPLETA (COMPOSIÇÃO), DESCRIÇÃO COMPLETA (SERVIÇO/COMPOSIÇÃO AUXILIAR), UNIDADE (COMPOSIÇÃO), UNIDADE (SERVIÇO/COMPOSIÇÃO AUXILIAR), ÍNDICE ADOTADO, PREÇO (C/LABORAL) (PREÇO/UNID. COMPOSTO VÃO ADOTADO), and PREÇO (C/LABORAL) (COMPOSIÇÃO). Rows include items like ENCANADOR OU BOMBEIRO HIDRÁULICO, TUBO DE AÇO GALVANIZADO, JOELHO 90 GRAUS, and LULA REDUÇÃO.



38



RELATÓRIO DE COMPOSIÇÕES ANALÍTICAS

OBRA: REFORMA DO CENTRO DE ENSINO MÉDIO 10 DE CEARÁ
 LOCAL: QNP 30, ÁREA ESPECIAL 03, CEARÁ - DF
 REFERÊNCIA: CONCORRÊNCIA Nº 02/2020-SEDF

Data: 09/12/2020
 ÁREA CONSTRUÇÃO: 3.872,50 m²
 LEIS SOCIAIS HORISTAS: 112,83%
 LEIS SOCIAIS MENSALISTAS: 72,54%

TABELA DE REFERÊNCIA: SINAPI - JULHO DE 2020 SEM DESONERATION

COMPOSIÇÕES DE SERVIÇOS

CODIGO (COMPOSICAO)	UNID (INSUMO / COMPOSICAO)	DESCRICAO COMPLETA (COMPOSICAO)	DESCRICAO COMPLETA (INSUMO/COMPOSICAO AUXILIAR)	UNID (COMPOSICAO)	UNID (INSUMO/COMP)	QUANT (COMPOSICAO)	QUANT (INSUMO/COMP)	PRECO UNITARIO (COMPOSICAO)	PRECO UNITARIO (INSUMO/COMP)
CCU.04.0009		PINTURA ESMALTE BRILHANTE (2 DEMAO) SOBRE SUPERFICIE METALICA, INCLUSIVE PROTECAO COM ZARCO (1 DEMAO) REF: 95468 SINAPI AGO/2019		M2				RS 38,12	
	3768		LIXA EM FOLHA PARA FERRO, NUMERO 150		UN	0,30000000		RS 7,53	
	5318		SOLVENTE DILUENTE A BASE DE AGUARRAS		L	0,03000000		RS 10,53	
	7292		TINTA ESMALTE SINTETICO PREMIUM BRILHANTE		L	0,14400000		RS 25,91	
	7307		FUNDO ANTICORROSIVO PARA METAIS FERROSOS (ZARCO)		L	0,12000000		RS 26,92	
	88310		PINTOR COM ENCARGOS COMPLEMENTARES		H	0,80000000		RS 22,08	
	88316		SERVENTE COM ENCARGOS COMPLEMENTARES		H	0,80000000		RS 15,55	
74245/1		PINTURA ACRILICA EM PISO CIMENTADO DUAS DEMAO		M2				RS 13,78	
	7348		TINTA ACRILICA PREMIUM PARA PISO		L	0,17000000		RS 12,83	
	88310		PINTOR COM ENCARGOS COMPLEMENTARES		H	0,35000000		RS 22,08	
	88316		SERVENTE COM ENCARGOS COMPLEMENTARES		H	0,25000000		RS 15,55	
CCU.06.0059		LUMINARIA LED, REFLETOR PARA QUADRA ESPORTIVA ALTA POTENCIA 200W, FORNECIMENTO E INSTALACAO - REFERENCIA SINAPI 97585 AGO/2019		UN				RS 493,20	
	88247		AUXILIAR DE ELETRICISTA COM ENCARGOS COMPLEMENTARES		H	0,19630000		RS 16,55	
	88264		ELETRICISTA COM ENCARGOS COMPLEMENTARES		H	0,47100000		RS 21,25	
	38785		LUMINARIA HERMETICA IP-65 PARA 2 DUAS LAMPADAS DE 14/16/18/20 W (NAO INCLUI REATOR E LAMPADAS)		UN	1,00000000		RS 85,47	
	1086		REATOR ELETRONICO BIVOLT PARA 2 LAMPADAS FLUORESCENTES DE 18/20 W		UN	1,00000000		RS 18,51	
	COT.06.0032		LAMPADA EM LED, REFLETOR PARA QUADRA ESPORTIVA ALTA POTENCIA 200W		UN	1,00000000		RS 374,26	
02387/ORSE		FORNECIMENTO E INSTALACAO DE QUADRO BRANCO EM MDF COM MOLDBRA EM ALUMINIO, CONFORME ESPECIFICADO EM PROJETO. REF. 02387/ORSE		M2				RS 244,58	
	88316		SERVENTE COM ENCARGOS COMPLEMENTARES		H	2,50000000		RS 15,55	
	88262		CARPINTEIRO DE FORMAS COM ENCARGOS COMPLEMENTARES		H	3,00000000		RS 20,91	
	88310		PINTOR COM ENCARGOS COMPLEMENTARES		H	1,50000000		RS 22,08	
	02424/ORSE		VERNIZ POLIURETANO		L	0,50000000		RS 25,33	
	00632/ORSE		COMPENSADO RESINADO 20MM - MADEIRIT OU SIMILAR		M2	1,21000000		RS 38,82	
	07605/ORSE		BARRA DE ALUMINIO, MACICA, SECAO QUADRADA 1/4" X 1/4", COM 6M		M	4,00000000		RS 9,81	
	5067		PREGO POLIDO COM CABECA 16 X 24		KG	0,20000000		RS 10,34	
	1338		CHAPA DE LAMINADO MELAMINICO, LISO BRILHANTE, DE *1,25 X 3,08* M, E = 0,8 MM		M2	1,05000000		RS 28,54	
	1339		FOIA A BASE DE RESINA SINTETICA PARA CHAPA DE LAMINADO MELAMINICO		KG	0,10000000		RS 28,61	
CCU.07.0001		FORNECIMENTO DE BOTOAO DE GAS PAS CHEIO		UN				RS 797,30	
	COT.07.0001		BOTOAO DE GAS PAS CHEIO		UN			RS 797,30	


CBC - Construtora Brasil Central Eireli EPP

CBC - Construtora Brasil Central Eireli EPP

Adarai Nunes Barber
 CI: 627.954 - SSP/DF
 CPF: 059.554.839

Cristovão de Oliveira Severino
 CREA 16.327-D/MG





OBRA: REFORMA DO CENTRO DE ENSINO MÉDIO 10 DE CEILÂNDIA

LOCAL: QNP 30, ÁREA ESPECIAL 01, CEILANDIA - DF
 REFERÊNCIA: CONCORRÊNCIA Nº 02/2020-SED

Data: 03/12/2020
 ÁREA CONSTRUÇÃO: 3.872,50 m²
 LEIS SOCIAIS HORISTAS: 112,85%
 LEIS SOCIAIS MENSALISTAS: 72,54%

TABELA DE REFERÊNCIA: SINAPI - JULHO DE 2020 SEM DESONERAÇÃO

COMPOSIÇÃO MÃO DE OBRA MENSAL					
CÓDIGO	DESCRIÇÃO	UNID.	PREÇO (R\$)	QUANT.	PREÇO TOTAL (R\$)
CPM - 88326 N	VIGIA NOTURNO COM ENCARGOS COMPLEMENTARES (MENSALISTA) (2 VIGIAS)	MÊS	R\$ 3.328,49	2	R\$ 6.656,99

Código	DESCRIÇÃO	UNID.	PREÇO UNIT.
(1) - Custo por Hora - SINAPI INSUMOS	41776 VIGIA NOTURNO, HORA EFETIVAMENTE	H	R\$ 14,31
(2) - Custo/hora SINAPI S/ ENCARGOS	0	0,00%	
(3) - Custo/hora [mensalista] SINAPI COM ENCARGOS	0	0,00%	
(4) - Horas/DIA			7,33 H/dia
(5) - Horas/mês			30,0 dias/mês
(6) - Quantidade de dias/mês			220,00 H/mês
(7) - Custo mensal			1,00
(8) - Quantidade de profissionais			
CUSTO MENSAL SEM ENCARGOS COMPLEMENTARES (7) = (3) x (5) x (8) =			R\$ 2.549,80

COMP. 95388-N	CURSO DE CAPACITAÇÃO PARA VIGIA NOTURNO (ENCARGOS COMPLEMENTARES) - (MENSALISTA)	MÊS	R\$ 6,88	1	R\$ 6,88
---------------	--	-----	----------	---	----------

Código	DESCRIÇÃO	COEF.	PREÇO UNIT.
41776-MENSAL	VIGIA NOTURNO, HORA EFETIVAMENTE TRABALHADA DE 22 H AS 5 H (COM ADICIONAL	0,00270	R\$ 2.549,80


Código	DESCRIÇÃO	UNID.	PREÇO UNIT.
40862	ALIMENTAÇÃO - MENSALISTA (ENCARGOS COMPLEMENTARES) (COLETADO CAIXA)	MES	R\$ 455,11
40861	TRANSPORTE - MENSALISTA (ENCARGOS COMPLEMENTARES) (COLETADO CAIXA)	MES	R\$ 241,30
40863	EXAMES - MENSALISTA (ENCARGOS COMPLEMENTARES) (COLETADO CAIXA)	MES	R\$ 61,85
40864	SEGURO - MENSALISTA (ENCARGOS COMPLEMENTARES) (COLETADO CAIXA)	MES	R\$ 12,25
43467	FERRAMENTAS - FAMILIA SERVENTE - HORISTA (ENCARGOS COMPLEMENTARES - COLETADO	MES	R\$ 0,35
43491	EPI - FAMILIA SERVENTE - HORISTA (ENCARGOS COMPLEMENTARES - COLETADO CAIXA)	MES	R\$ 0,95
COMP. 95388-N	CURSO DE CAPACITAÇÃO PARA VIGIA NOTURNO (ENCARGOS COMPLEMENTARES)	MÊS	6,88
41776-MENSAL	VIGIA NOTURNO, HORA EFETIVAMENTE TRABALHADA DE 22 H AS 5 H (COM ADICIONAL	MES	2549,80
CUSTO MENSAL COM ENCARGOS COMPLEMENTARES:			R\$ 3.328,49

CPM - 88326 D	VIGIA DIURNO COM ENCARGOS COMPLEMENTARES (MENSALISTA) (2 VIGIAS)	MÊS	R\$ 2.640,27	2	R\$ 5.280,54
------------------	--	-----	--------------	---	--------------

COMP. 95388-D	CURSO DE CAPACITAÇÃO PARA VIGIA DIURNO (ENCARGOS COMPLEMENTARES) - (MENSALISTA)	MÊS	R\$ 5,03	1	R\$ 5,03
---------------	---	-----	----------	---	----------

Código	DESCRIÇÃO	COEF.	PREÇO UNIT.
41096	VIGIA DIURNO (MENSALISTA)	0,00270	R\$ 1.863,43

Código	DESCRIÇÃO	UNID.	PREÇO UNIT.
40862	ALIMENTAÇÃO - MENSALISTA (ENCARGOS COMPLEMENTARES) (COLETADO CAIXA)	MES	R\$ 455,11
40861	TRANSPORTE - MENSALISTA (ENCARGOS COMPLEMENTARES) (COLETADO CAIXA)	MES	R\$ 241,30
40863	EXAMES - MENSALISTA (ENCARGOS COMPLEMENTARES) (COLETADO CAIXA)	MES	R\$ 61,85
40864	SEGURO - MENSALISTA (ENCARGOS COMPLEMENTARES) (COLETADO CAIXA)	MES	R\$ 12,25
43467	FERRAMENTAS - FAMILIA SERVENTE - HORISTA (ENCARGOS COMPLEMENTARES - COLETADO	MES	R\$ 0,35



OBRA: REFORMA DO CENTRO DE ENSINO MÉDIO 10 DE CEILÂNDIA


 LOCAL: QNP 30, ÁREA ESPECIAL 01, CEILÂNDIA - DF
 REFERÊNCIA: CONCORRÊNCIA Nº 02/2020-SED


 Data: 03/12/2020
 ÁREA CONSTRUÇÃO: 3.872,50 m²
 LEIS SOCIAIS HORISTAS: 112,85%
 LEIS SOCIAIS MENSALISTAS: 72,54%


TABELA DE REFERÊNCIA: SINAPI - JULHO DE 2020 SEM DESONERAÇÃO

COMPOSIÇÃO MÃO DE OBRA MENSAL

		(ES) Encargos Sociais Desonerados:	[ES-H] - (Horista) =	112,85%	
			[ES-M] - (Mensalista) =	72,54%	
CÓDIGO	DESCRIÇÃO	UNID.	PREÇO (R\$)	QUANT.	PREÇO TOTAL (R\$)
43491	EPI - FAMILIA SERVENTE - HORISTA (ENCARGOS COMPLEMENTARES - COLETADO CAIXA)			MES	R\$ 0,95
COMP. 95388-D	CURSO DE CAPACITAÇÃO PARA VIGIA DIURNO (ENCARGOS COMPLEMENTARES)			MES	5,03
41096	VIGIA DIURNO (MENSALISTA)			MES	1863,43
				CUSTO MENSAL COM ENCARGOS COMPLEMENTARES:	R\$ 2.640,27


CBC – Construtora Brasil Central

 Guaraci Nunes Berber
 CI: 627.954 – SSP/DF
 CPF: 059.554.839

CBC – Construtora Brasil Central Eireli EPP

 Cristovão de Oliveira Severino
 CREA 16.327-D/MG









100

100

BDI EDIFICAÇÕES	21,54%
BDI EQUIPAMENTOS	13,26%

OBRA: REFORMA DO CENTRO DE ENSINO MÉDIO 10 DE CEILÂNDIA


 LOCAL: QNP 30, ÁREA ESPECIAL D1, CEILÂNDIA - DF
 REFERÊNCIA: CONCORRÊNCIA Nº 02/2020-SEDF


Data: 03/12/2020

 ÁREA CONSTRUÇÃO: 3.872,50 m²
 LEIS SOCIAIS HORISTAS: 112,85%
 LEIS SOCIAIS MENSALISTAS: 72,54%

TABELA DE REFERÊNCIA: SINAPI - JULHO DE 2020 SEM DESONERAÇÃO

CURVA ABC DE SERVIÇOS											
CÓDIGO	DESCRIÇÃO DOS SERVIÇOS	UNID.	QUANT.	PREÇO UNIT (R\$)	CUSTO TOTAL SEM BDI (R\$)	BDI %	CUSTO TOTAL COM BDI (R\$)	PERCENTUAL %	PERCENTUAL ACUMULADO %		
92692	NIPLÉ, EM FERRO GALVANIZADO, CONEXÃO ROSQUEADA, DN 15 (1/2"), INSTALADO EM RAMAIS E SUB-RAMAIS DE GÁS - FORNECIMENTO E INSTALAÇÃO. AF_12/2015	UN	1,00	R\$ 9,73	R\$ 9,73	21,54%	R\$ 11,83	0,0002%	99,999%		
CPO-01074	BUCHA DE REDUÇÃO SOLDÁVEL CURTA 50x40MM, PVC MARROM, ÁGUA FRIA	UN	1,00	R\$ 9,07	R\$ 9,07	21,54%	R\$ 11,02	0,0002%	99,999%		
CPO-12460A	CURVA DE AÇO PARA ELETRODUTO GALVANIZADO (1/2") - FORNECIMENTO E INSTALAÇÃO	UN	1,00	R\$ 8,99	R\$ 8,99	21,54%	R\$ 10,93	0,0002%	100,000%		
CPO-09517	PLACA 4"X2" COM FURO - FORNECIMENTO E INSTALAÇÃO	UN	2,00	R\$ 4,04	R\$ 8,08	21,54%	R\$ 9,82	0,0002%	100,000%		
89493	JOELHO 45 GRAUS, PVC, SOLDÁVEL, DN 32MM, INSTALADO EM PRUMADA DE ÁGUA - FORNECIMENTO E INSTALAÇÃO. AF_12/2014	UN	1,00	R\$ 6,72	R\$ 6,72	21,54%	R\$ 8,17	0,0002%	100,000%		
97498	TUBO DE AÇO GALVANIZADO COM COSTURA, CLASSE MÉDIA, DN 25 (1"). CONEXÃO ROSQUEADA, INSTALADO EM REDE DE ALIMENTAÇÃO PARA HIDRANTE - FORNECIMENTO E INSTALAÇÃO. AF_12/2015	M	0,13	R\$ 29,58	R\$ 3,85	21,54%	R\$ 4,67	0,0001%	100,000%		

CBC – Construtora Brasil Central Eireli EPP

Guaraci Nunes Berber
 CI: 627.954 – SSP/DF
 CPF: 059.554.839

CBC – Construtora Brasil Central Eireli EPP

Cristovão de Oliveira Seyerino
 CREA 16.327-D/MG


BDI EDIFICAÇÕES	21,54%
BDI EQUIPAMENTOS	13,26%

OBRA: REFORMA DO CENTRO DE ENSINO MÉDIO 10 DE CEILÂNDIA
 LOCAL: QNP 30, ÁREA ESPECIAL 01, CEILÂNDIA - DF
 REFERÊNCIA: CONCORRÊNCIA Nº 02/2020-SEDF

Data: 03/12/2020
 ÁREA CONSTRUÇÃO: 3.872,50 m²
 LEIS SOCIAIS HORISTAS: 112,85%
 LEIS SOCIAIS MENSALISTAS: 72,54%
 TABELA DE REFERÊNCIA: SINAPI - JULHO DE 2020 SEM DESONERAÇÃO

CURVA ABC DE SERVIÇOS

CÓDIGO	DESCRIÇÃO DOS SERVIÇOS	UNID.	QUANT.	PREÇO UNIT (R\$)	CUSTO TOTAL SEM BDI R\$	BDI %	CUSTO TOTAL COM BDI R\$	PERCENTUAL %	PERCENTUAL ACUMULADO%
97662	REMOÇÃO DE TUBULAÇÕES (TUBOS E CONEXÕES) DE ÁGUA FRIA, DE FORMA MANUAL, SEM REAPROVEITAMENTO. AF_12/2017	M	702,90	R\$ 0,35	R\$ 246,02	21,54%	R\$ 299,01	0,0305%	100,383%
97660	REMOÇÃO DE INTERRUPTORES/TOMADAS ELÉTRICAS, DE FORMA MANUAL, SEM REAPROVEITAMENTO. AF_12/2017	UN	432,00	R\$ 0,48	R\$ 207,36	21,54%	R\$ 252,03	0,0257%	100,408%
CMOP-15.004.0067-0	INSTALAÇÃO DE FILTRO DE CAIXA D'ÁGUA PARA ENTRADA CENTRAL COM CAPACIDADE DE ATÉ 5.000 L/h. ref. 15.004.0067-0/EMOP	UN	1,00	R\$ 122,24	R\$ 122,24	21,54%	R\$ 148,57	0,0152%	100,424%
CPES-170541	INSTALAÇÃO E ASSENTAMENTO DE FILTRO PARA ÁGUAS PLUVIAIS PARA ÁREA DE CAPTAÇÃO ATÉ 500 M2	UN	1,00	R\$ 36,34	R\$ 36,34	21,54%	R\$ 44,17	0,0045%	100,428%

CBC – Construtora Brasil Central Eireli EPP

Guaraci Nunes Berber
 Guaraci Nunes Berber
 CI: 627.954 – SSP/DF
 CPF: 059.554.839

CBC – Construtora Brasil Central Eireli EPP

Cristovão de Oliveira Severino
 Cristovão de Oliveira Severino
 CREA 16.327-D/MG



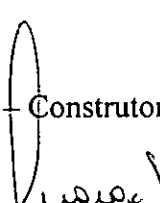
ITEM 8.1.1.1 DO EDITAL

**Governo do Distrito Federal
Secretaria de Estado de Educação do Distrito Federal
Subsecretaria de Administração Geral
Comissão Permanente de Licitação
Brasília-DF.**

Ref.: Concorrência N.º 002/2020 – SEDF

Assunto: Meio Magnético

CBC – Construtora Brasil Central Eireli EPP


Guaraci Nunes Berber
CI: 627.954 – SSP/DF
CPF: 059.554.839-34

