Área do lote

Área do lote/projeção (m²):	9500,915 m²

Área construída da edificação

PAVIMENTO	ÁREA DE SUPERFÍCIE COBERTA LIMITADA PELO PERÍMETRO EXTERNO DA EDIFICAÇÃO (m²)	ÁREA DOS ELEMENTOS EXCLUÍDOS (m²)						ÁREA DE CONSTRUÇÃO POR PAVIMENTO (m²)
		Elevadores	Prismas de Aeração / Iluminação	Poços técnicos	Beiral	Pérgola	Vazios	
		BLOCO GUARITA						
TÉRREO	27,95	0,00	0,00	0,00	0,00	0,00	0,00	27,95
Subtotal	27,95	0,00	0,00	0,00	0,00	0,00	0,00	27,95
		BLOCO ESCOLA						
RESERVATÓRIO INFERIOR	120,33	0,00	0,00	0,00	0,00	0,00	0,00	120,33
TÉRREO	4.082,20	0,00	0,00	0,00	0,00	0,00	0,00	4.082,20
1º PAVIMENTO	4.326,84	0,00	0,00	0,00	0,00	0,00	0,00	4.326,84
RESERVATÓRIO SUPERIOR	112,98	0,00	0,00	0,00	0,00	0,00	0,00	112,98
SUPERIOR	22,98	0,00	0,00	0,00	0,00	0,00	0,00	22,98
Subtotal	8.772,33	0,00	0,00	0,00	0,00	0,00	0,00	8.772,33
TOTAIS	8.799,28	0,00	0,00	0,00	0,00	0,00	0,00	8.799,28

Área computável da edificação

PAVIMENTO	ÁREA TOTAL DE CONSTRUÇÃO	ÁREAS DESCONSIDERADAS (m²)							ÁREA COMPUTÁVEL POR PAVIMENTO
		Reservatórios Inferior / Superior	Escadas Emergência	Garagens / Depósitos	Galerias Marquises Guaritas (Varandas Cons./Jard)	Compartimentos Técnicos (Áreas comuns)	Molduras e brises	Lei Complementar nº 851, de 19 de setembro de 2012.	
		BLOCO GUARITA							
TÉRREO	27,95	0,00	0,00	0,00	21,23	6,72	0,00	0,00	0,00
Subtotal	27,95	0,00	0,00	0,00	21,23	6,72	0,00	0,00	0,00
		BLOCO ESCOLA							
RESERVATÓRIO INFERIOR	120,33	120,33	0,00	0,00	0,00	0,00	0,00	0,00	0,00
TÉRREO	4.082,20	36,23	0,00	0,00	291,12	0,00	21,95	0,00	903,43	2.827,12
1º PAVIMENTO	3.180,01	0,00	0,00	0,00	0,00	0,00	23,06	209,77	0,00	2.897,18
RESERVATÓRIO SUPERIOR	22,98	22,98	0,00	0,00	0,00	0,00	0,00	0,00	0,00	0,00
Subtotal	7.405,58	181,56	0,00	0,00	291,12	0,00	45,01	209,77	903,43	5.724,29
TOTAIS	7.433,53	181,56	0,00	0,00	291,12	21,23	51,73	209,77	903,43	5.724,29

*Observação:
• Para o término do bloco escola foi considerado o término inferior e término intermediário como um único pavimento.
• 24 (+) A guarita e cobertura sobre o acesso de veículos e pedestres não são computáveis na taxa de ocupação ou no coeficiente de aproveitamento.

Taxa de ocupação

Taxa de ocupação (%):	80%	
Máxima (m²):	Em projeto:	
8.075,78	3.174,83	33,42%

Coeficiente de aproveitamento

Taxa de ocupação (%):	2,00	
Máxima (m²):	Em projeto:	
19.001,83	0,60	

Taxa de área permeável

Área permeável (%):	10%	
Mínima (m²):	Em projeto:	
950,09	1403,57	14,76%

*Grama.

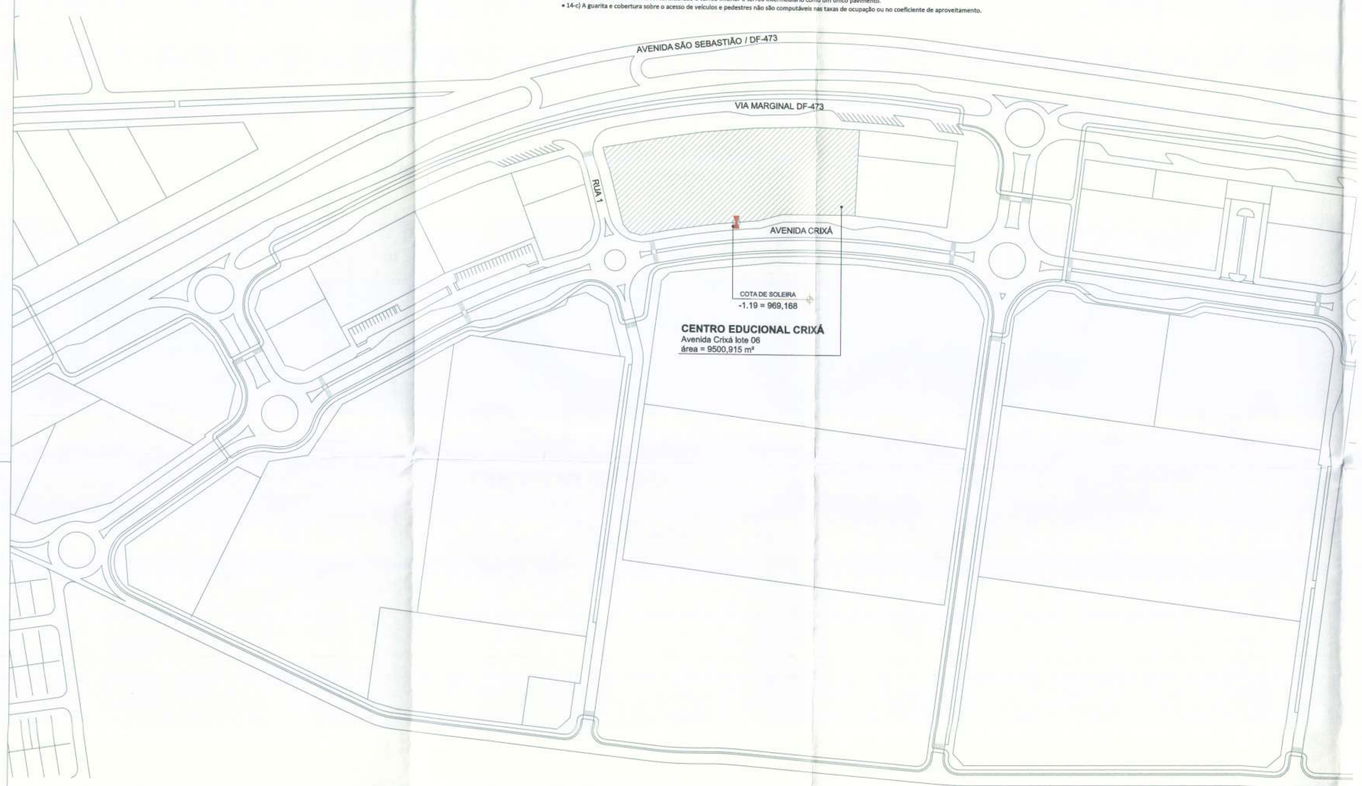

1 Situação
Escala: 1:2000

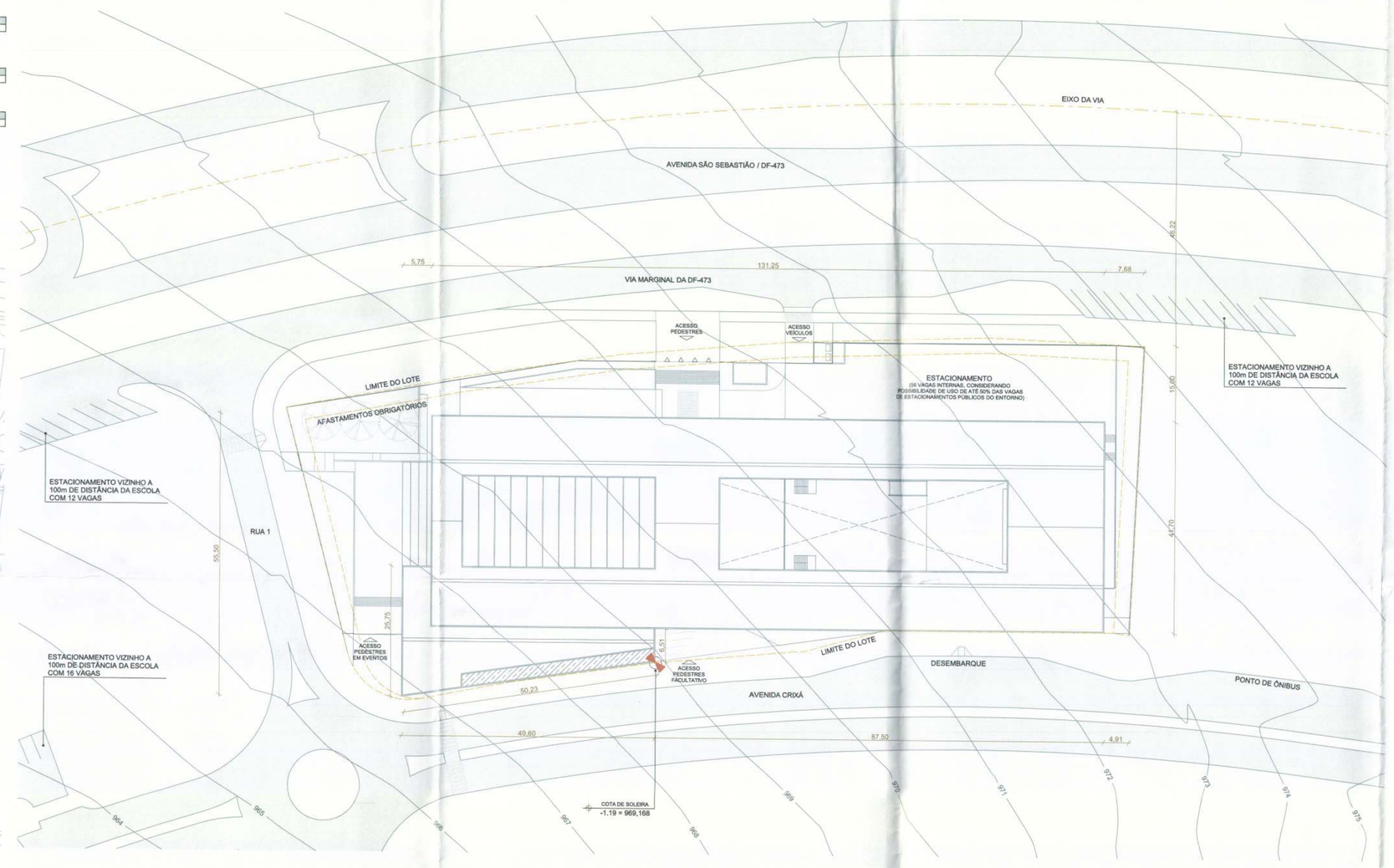

2 Locação
Escala: 1:500

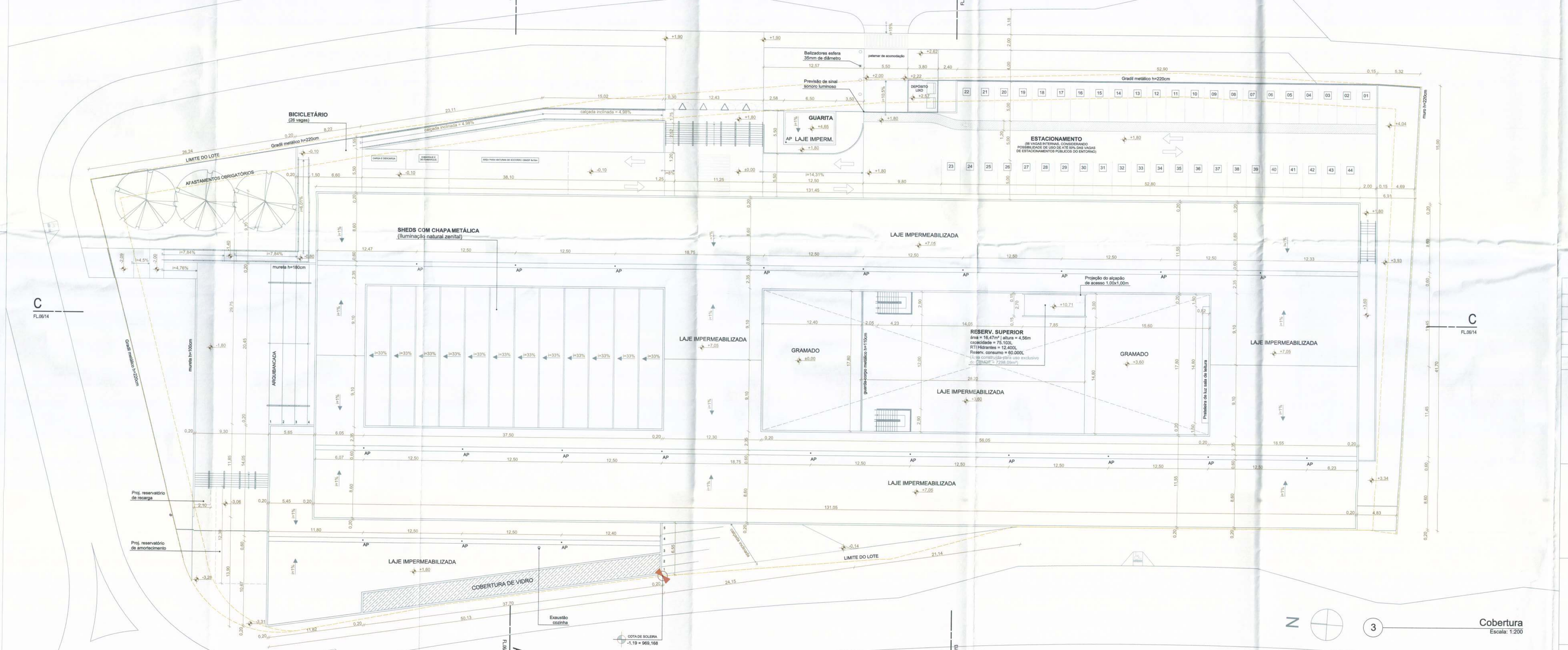

3 Cobertura
Escala: 1:200

PISO

GR	GRANITINA
BL	BLOQUETE - PISO DE CONCRETO NÃO PERMEÁVEL INTERTRAVADO
CA	CONCRETO APARENTE
CP	CONCRETO PINTADO

TETO

CA	CONCRETO APARENTE
FG	FORRO DE GESSO
CM	CHAPA METÁLICA
SD	STEEL DECK APARENTE
PM	PAINEL ACÚSTICO DE MADEIRA

PAREDE

CA	CONCRETO APARENTE
PA	PINTURA COM TINTA ACRÍLICA SEMI-BRILHO, COR BRANCO NEVE
TA	TIJOLO CERÂMICO APARENTE
RA	REVESTIMENTO CERÂMICO
PA	PAINEL ACÚSTICO DE MADEIRA

PORTAS

ID	DESCRIÇÃO	L x A (m)	QTD.
DV-01	DIVISÓRIA RETRÁTIL DE MADEIRA C/ 8 FOLHAS C/ ABERTURA CAMARÃO	5,92×3,15	1
GR-01	PORTÃO TIPO GRADIL COM 2 FOLHAS DE ABRIR PARA FORA DA ESCOLA	2,52×3,00	2
GR-02	PORTÃO TIPO GRADIL COM 10 FOLHAS DE ABRIR TIPO CAMARÃO	12,30×3,15	1
GR-03	PORTÃO TIPO GRADIL COM 14 FOLHAS DE ABRIR TIPO CAMARÃO	20,63×2,88	1
GR-04	PORTÃO TIPO GRADIL COM 2 FOLHAS DE CORRER	5,50×3,00	1
GR-05	PORTÃO TIPO GRADIL COM 3 FOLHAS DE CORRER E 1 FOLHA FIXA	12,35×2,20	1
GR-06	PORTÃO TIPO GRADIL COM 1 FOLHA DE CORRER	5,50×2,20	1
GR-08	PORTÃO TIPO GRADIL COM 1 FOLHA DE CORRER	3,86×2,40	1
GR-09	PORTÃO TIPO GRADIL COM 1 FOLHA DE CORRER E 1 FOLHA FIXA	12,30×3,15	1
GR-10	PORTÃO TIPO GRADIL COM 1 FOLHA DE CORRER E 1 FOLHA FIXA	3,70×2,20	1
GR-11	PORTÃO TIPO GRADIL COM 2 FOLHAS DE ABRIR 180º	1,80×2,20	5
PA-01	PORTA METÁLICA DE ABRIR COM BANDEIRA FIXA	0,90×3,00	32
PA-02	PORTA METÁLICA DE ABRIR COM BANDEIRA FIXA	0,80×2,10	16
PA-03	PORTA METÁLICA DE ABRIR COM BANDEIRA FIXA DE VIDRO	0,80×2,10	15
PA-04	PORTA METÁLICA DE ABRIR SEM BANDEIRA	0,80×2,10	2
PA-05	PORTA METÁLICA DE ABRIR COM BANDEIRA FIXA	1,00×2,10	1
PA-06	PORTA METÁLICA COM 1 FOLHA DE CORRER	1,00×2,10	2
PA-07	PORTA COM 2 FOLHAS DE CORRER METÁLICAS	2,03×3,00	1
PA-08	PORTA METÁLICA COM 2 FOLHAS DE CORRER TIPO VENEZIANA	4,05×2,10	1
PM-01	PORTA DE MADEIRA DE ABRIR DUPLA COM ISOLAMENTO ACÚSTICO	1,40×3,15	2
PM-02	PORTA DE MADEIRA DE ABRIR DUPLA COM ISOLAMENTO ACÚSTICO	1,80×3,15	4
PN-01	PAINEL METÁLICO COM 2 FOLHAS FIXAS E 2 FOLHAS DE CORRER	18,15×3,15	1

CAIXILHOS

ID	DESCRIÇÃO	L x A (m)	PEITORIL (m)	QTD.
CX-01	4 FOLHAS DE ALUMÍNIO E VIDRO DE CORRER	6,10×1,90	1,10	27
CX-02	4 FOLHAS DE ALUMÍNIO E VIDRO DE CORRER	4,30×1,90	1,10	4
CX-03	5 FOLHAS DE ALUMÍNIO E VIDRO BASCULANTES	4,20×0,90	2,10	3
CX-04	2 FOLHAS DE ALUMÍNIO E VIDRO BASCULANTES	1,75×0,90	2,10	3
CX-05	3 FOLHAS DE ALUMÍNIO E VIDRO BASCULANTES	3,22×0,90	2,10	3
CX-06	4 FOLHAS FIXAS E 2 FOLHAS MAXIMAR DE ALUMÍNIO E VIDRO	1,00×3,00	0,00	27
CX-07	2 FOLHAS FIXAS E 1 MAXIMAR DE ALUMÍNIO E VIDRO	1,00×3,00	0,00	4
CX-08	1 FOLHA DE ALUMÍNIO E VIDRO BASCULANTE	1,00×0,90	2,10	6
CX-09	8 FOLHAS FIXAS E 2 DE CORRER C/ BANDEIRA BASCULANTE	14,80×2,10	0,00	1
CX-10	16 FOLHAS DE ALUMÍNIO E VIDRO DE CORRER C/ BANDEIRA	14,80×1,30	1,10	1
CX-11	4 FOLHAS DE ALUMÍNIO E VIDRO DE CORRER	6,05×1,35	1,80	12
CX-12	2 FOLHAS FIXAS E 2 DE CORRER DE ALUMÍNIO E VIDRO	5,60×3,15	0,00	2
CX-13	1 FOLHA FIXA E 1 FOLHA DE ABRIR DE ALUMÍNIO E VIDRO	1,50×3,15	0,00	1
CX-14	4 FOLHAS DE ALUMÍNIO E VIDRO DE CORRER C/ BANDEIRA	6,05×2,25	0,90	8
CX-15	2 FOLHAS FIXAS E 2 DE CORRER DE ALUMÍNIO E VIDRO	6,05×3,15	0,00	2
CX-16	1 FOLHA FIXA E 1 FOLHA DE CORRER DE ALUMÍNIO E VIDRO	3,03×3,15	0,00	2
CX-17	1 FOLHA FIXA E 1 FOLHA DE ABRIR DE ALUMÍNIO E VIDRO	3,12×3,15	0,00	7
CX-18	4 FOLHAS FIXAS E 2 MAXIMAR DE ALUMÍNIO E VIDRO	1,00×3,15	0,00	4
CX-20	2 FOLHAS DE CORRER DE ALUMÍNIO E VIDRO	3,87×3,00	0,00	1
CX-21	2 FOLHAS DE CORRER DE ALUMÍNIO E VIDRO	3,00×3,00	0,00	1
CX-22	20 FOLHAS DE CORRER DE ALUMÍNIO E VIDRO	20,43×2,00	1,00	1
CX-23	20 FOLHAS DE CORRER DE ALUMÍNIO E VIDRO	30,79×2,00	1,00	2
CX-24	4 FOLHAS DE CORRER DE ALUMÍNIO E VIDRO	6,32×2,00	1,00	3
CX-25	4 FOLHAS DE CORRER DE ALUMÍNIO E VIDRO	6,18×2,00	1,00	1
CX-26	5 FOLHAS BASCULANTES DE ALUMÍNIO E VIDRO	5,20×0,90	2,10	1
CX-27	3 FOLHAS BASCULANTES DE ALUMÍNIO E VIDRO	3,45×0,90	2,10	1
CX-28	2 FOLHAS BASCULANTES DE ALUMÍNIO E VIDRO	1,60×0,90	2,10	1
CX-29	4 FOLHAS DE CORRER DE ALUMÍNIO E VIDRO	6,30×1,30	0,90	1
CX-30	2 FOLHAS DE CORRER DE ALUMÍNIO E VIDRO	2,50×1,30	0,90	1
CX-31	2 FOLHAS DE ALUMÍNIO E VIDRO BASCULANTES	2,00×0,50	1,80	1
CX-32	1 FOLHA DE ALUMÍNIO FIXA TIPO VENEZIANA	3,15×0,90	2,10	27
CX-33	1 FOLHA DE ALUMÍNIO FIXA TIPO VENEZIANA	1,45×0,23	0,16	1
CX-34	1 FOLHA DE ALUMÍNIO FIXA TIPO VENEZIANA	1,45×0,23	1,87	1
CX-35	1 FOLHA DE ALUMÍNIO FIXA TIPO VENEZIANA	4,30×0,90	2,10	3
CX-36	1 FOLHA DE ALUMÍNIO FIXA TIPO VENEZIANA	2,44×0,90	2,10	4
CX-37	PORTA DE ALUMÍNIO E VIDRO DE ABRIR COM BANDEIRA FIXA	0,82×2,51	0,00	1

NOTAS

01. NÃO MEDIR O DESENHO, SEMPRE CONSIDERAR AS COTAS.
02. COTAS EM METROS, NÍVEIS EM METRO. TODA COTA INDICADA DEVERÁ SER CONFIRMADA NA OBRA.
03. EM CASO DE INCOERÊNCIA ENTRE DESENHOS, A ESCALA MAIS AMPLIADA É A QUE VIGORA.
04. TODOS OS DETALHES SOMENTE SERÃO MODIFICADOS PELA CONSTRUTORA MEDIANTE EXECUÇÃO DE PROTÓTIPO E APROVAÇÃO PRÉVIA DO ARQUITETO RESPONSÁVEL E DO CLIENTE.
05. EM CASO DE DÚVIDA, O ARQUITETO E/OU ENGENHEIRO RESPONSÁVEL SEMPRE DEVERÁ SER CONSULTADO.
06. RESISTÊNCIA DO CONRIMADO 930 N/m - NBR 9077
07. O PROFISSIONAL RESPONSÁVEL PELA EXECUÇÃO DA OBRA SE COMPROMETE A CONSTRUIR A CALÇADA DE SUA RESPONSABILIDADE, ADEQUANDO COM AS VIZINHAS EXISTENTES, CONFORME CÓDIGO DE EDIFICAÇÕES DO DF.
08. OS VÃOS DE ACESSO DA EDIFICAÇÃO, PARA PERMITIR ACESSIBILIDADE ÀS PESSOAS COM DIFICULDADE DE LOCOMOÇÃO TERÃO LARGURA MÍNIMA DE OITENTA CENTÍMETROS. SOLEIRA COM BORDAS ARREDONDAS OU CHANFRADAS COM ALTURA MÁXIMA DE 1,5 cm E TRILHOS DE EMBUTIR EM PORTAS DE CORRER.
09. TODAS AS ESCADAS SERÃO EXECUTADAS EM PISO ANTI-DERRAPANTE, C/ ACABAMENTO LISO E RESISTÊNCIA A 2 HORAS AO FOGO.
10. TODAS AS RAMPAS SERÃO EXECUTADAS COM PISO REGULAR E ANTI-DERRAPANTE.
11. TODAS AS ESQUADRIAS EXTERIORES VOLTADOS PARA O EXTERIOR E/OU ABAIXO DE 90CM DE ALTURA TERÃO VIDROS DE SEGURANÇA (LAMINADO OU ARAMADO).
12. A ILUMINAÇÃO DE EMERGÊNCIA NÃO SERÁ ANALISADA NA CONSULTA PRÉVIA DO CORPO DE BOMBEIROS.
13. ESTE É UM PROJETO DE ARQUITETURA LEGAL, DEFINIDO APENAS COMO UM DOCUMENTO PARA APROVAÇÃO DE PARÂMETROS URBANÍSTICOS E EDILÍCIOS DA LEGISLAÇÃO EM VIGOR NO DISTRITO FEDERAL, JUNTO AOS ÓRGÃOS DO GOVERNO LOCAL.
14. O PROFISSIONAL RESPONSÁVEL PELA EXECUÇÃO DA OBRA, JUNTAMENTE COM O PROFISSIONAL RESPONSÁVEL PELA INSTALAÇÃO DE PISO TÁTIL DE ALERTA E DIRECIONAL, ATENDENDO AOS PARÂMETROS DA NORMA DA ABNT: NBR_16537/2016, SE COMPROMETEM A EXECUTAR
15. OS PASSEIOS DEVEM ACOMPANHAR A DECLIVIDADE DA VIA NO SENTIDO LONGITUDINAL, TER INCLINAÇÃO TRANSVERSAL MÁXIMA - 3%, E SUPERFÍCIE REGULAR E ANTIDERRAPANTE.
16. A COTA ALTIMÉTRICA DO LOTE NO PONTO MÉDIO É DE 969,168m e CORRESPONDE AO NÍVEL -1,19m DO PROJETO, FOI ADOTADA A COTA 970,36m COMO A COTA ZERO DO PROJETO.
17. OS RESERVATÓRIOS DE RECARGA E DE AMORTECIMENTO DE ÁGUAS PLUVIAIS SERÃO DIMENSIONADOS DE ACORDO COM A LEI Nº 929/2017 - LEI DE PERMEABILIDADE.
18. A CENTRAL DE GLP FOI LOCADA RESPEITANDO OS SEGUINTES AFASTAMENTOS: 3m DE QUALQUER FONTE DE IGNIÇÃO; 1,5m DE ABERTURAS, RALOS, POÇOS, CANALETAS E OUTROS EM NÍVEL INFERIOR; 6m DE DEPÓSITO DE MATERIAL INFLAMÁVEL; 15m DE DEPÓSITO DE HIDROGÊNIO.
19. OS RESERVATÓRIOS DE HIDRANTES E SPRINKLER TERÃO RESISTÊNCIA DE 4 HORAS AO FOGO.
20. TODAS AS PORTAS DE SALAS COM MAIS DE 200 PESSOAS TERÃO BARRAS ANTI-PÂNICO NO SENTIDO DA SAÍDA, INSTALADAS A 90CM DO PISO ACABADO (PA-01, PA-02 E GR-01).

REVISÃO	MODIFICAÇÕES	DATA
00	EMISSÃO INICIAL	10.10.2018
01	CUMPRIMENTO EXIGÊNCIAS CAP E SECRETARIA DE EDUCAÇÃO	07.01.2019
02	CUMPRIMENTO EXIGÊNCIAS CAP, SECRETARIA DE EDUCAÇÃO E BOMBEIROS	28.02.2019
03	CUMPRIMENTO EXIGÊNCIAS CAP	03.04.2019

SÃO SEBASTIÃO, DF

ENDEREÇO: AVENIDA CRIXÁ, LOTE 06, BAIRRO CRIXÁ SÃO SEBASTIÃO, DF

PROPRIETÁRIO: CODHAB / DF

AUTORES DO PROJETO: ANDRÉ VELLOSO RAMOS - CAU: A80930-6

EDER RODRIGUES DE ALENCAR - CAU: A65823-5

DANIELLE GRESSLER DE BRUM - CAU: A118518-7

PROPRIETÁRIO

AUTOR DO PROJETO

RESP. TÉCNICO

APROVAÇÃO SEEDF
SECRETARIA DE ESTADO DE EDUCAÇÃO DO DF
O projeto da arquitetura atende à legislação em vigor para as modalidades de ensino propostas.
Em 03/05/2019

ARQ.	PROJETO DE ARQUITETURA	SÉRIE	A
	USO INSTITUCIONAL - CENTRO EDUCACIONAL	FOLHA	1/14
	IMPLANTAÇÃO E COBERTURA		
ABRIL 2019	ESCALA 1:200, 1:500, 1:2000, 1:1	VISTO	

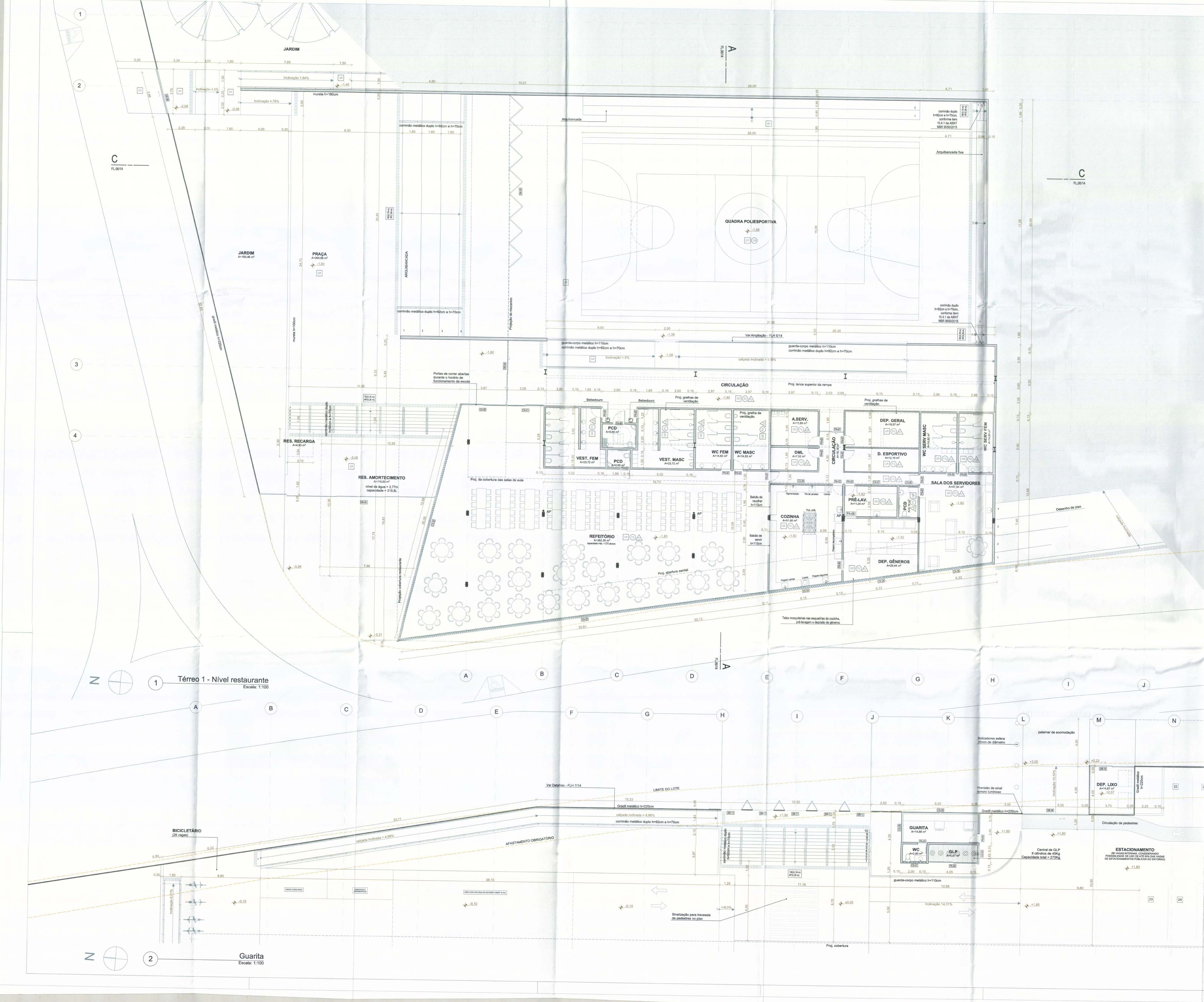

PISO

GR	GRANITINA
BL	BLOQUETE - PISO DE CONCRETO NÃO PERMEÁVEL INTERTRAVADO
CA	CONCRETO APARENTE
CP	CONCRETO PINTADO

TETO

CA	CONCRETO APARENTE
FG	FORRO DE GESSO
CM	CHAPA METÁLICA
SD	STEEL DECK APARENTE
PM	PAINEL ACÚSTICO DE MADEIRA

PAREDE

CA	CONCRETO APARENTE
PA	PINTURA COM TINTA ACRÍLICA SEMI-BRILHO, COR BRANCO NEVE
TC	TIJOLO CERÂMICO APARENTE
CE	REVESTIMENTO CERÂMICO
PM	PAINEL ACÚSTICO DE MADEIRA

PORTAS

ID	DESCRIÇÃO	L x A (m)	QTD.
DV-01	DIVISÓRIA RETRÁTIL DE MADEIRA C/ 8 FOLHAS C/ ABERTURA CAMARÃO	5,92×3,15	1
GR-01	PORTÃO TIPO GRADIL COM 2 FOLHAS DE ABRIR PARA FORA DA ESCOLA	2,52×3,00	2
GR-02	PORTÃO TIPO GRADIL COM 10 FOLHAS DE ABRIR TIPO CAMARÃO	12,30×3,15	1
GR-03	PORTÃO TIPO GRADIL COM 14 FOLHAS DE ABRIR TIPO CAMARÃO	20,63×2,88	1
GR-04	PORTÃO TIPO GRADIL COM 2 FOLHAS DE CORRER	5,50×3,00	1
GR-05	PORTÃO TIPO GRADIL COM 3 FOLHAS DE CORRER E 1 FOLHA FIXA	12,35×2,20	1
GR-06	PORTÃO TIPO GRADIL COM 1 FOLHA DE CORRER	5,50×2,20	1
GR-08	PORTÃO TIPO GRADIL COM 1 FOLHA DE CORRER	3,86×2,40	1
GR-09	PORTÃO TIPO GRADIL COM 1 FOLHA DE CORRER E 1 FOLHA FIXA	12,30×3,15	1
GR-10	PORTÃO TIPO GRADIL COM 1 FOLHA DE CORRER E 1 FOLHA FIXA	3,70×2,20	1
GR-11	PORTÃO TIPO GRADIL COM 2 FOLHAS DE ABRIR 180°	1,80×2,20	5
PA-01	PORTA METÁLICA DE ABRIR COM BANDEIRA FIXA	0,90×3,00	32
PA-02	PORTA METÁLICA DE ABRIR COM BANDEIRA FIXA	0,80×2,10	16
PA-03	PORTA METÁLICA DE ABRIR COM BANDEIRA FIXA DE VIDRO	0,80×2,10	15
PA-04	PORTA METÁLICA DE ABRIR SEM BANDEIRA	0,80×2,10	2
PA-05	PORTA METÁLICA DE ABRIR COM BANDEIRA FIXA	1,00×2,10	1
PA-06	PORTA METÁLICA COM 1 FOLHA DE CORRER	1,00×2,10	2
PA-07	PORTA COM 2 FOLHAS DE CORRER METÁLICAS	2,03×3,00	1
PA-08	PORTA METÁLICA COM 2 FOLHAS DE CORRER TIPO VENEZIANA	4,05×2,10	1
PM-01	PORTA DE MADEIRA DE ABRIR DUPLA COM ISOLAMENTO ACÚSTICO	1,40×3,15	2
PM-02	PORTA DE MADEIRA DE ABRIR DUPLA COM ISOLAMENTO ACÚSTICO	1,80×3,15	4
PN-01	PAINEL METÁLICO COM 2 FOLHAS FIXAS E 2 FOLHAS DE CORRER	18,15×3,15	1

CAIXILHOS

ID	DESCRIÇÃO	L x A (m)	PEITORIL (m)	QTD.
CX-01	4 FOLHAS DE ALUMÍNIO E VIDRO DE CORRER	6,10×1,90	1,10	27
CX-02	4 FOLHAS DE ALUMÍNIO E VIDRO DE CORRER	4,30×1,90	1,10	4
CX-03	5 FOLHAS DE ALUMÍNIO E VIDRO BASCULANTES	4,20×0,90	2,10	3
CX-04	2 FOLHAS DE ALUMÍNIO E VIDRO BASCULANTES	1,75×0,90	2,10	3
CX-05	3 FOLHAS DE ALUMÍNIO E VIDRO BASCULANTES	3,22×0,90	2,10	3
CX-06	4 FOLHAS FIXAS E 2 FOLHAS MAXIMAR DE ALUMÍNIO E VIDRO	1,00×3,00	0,00	27
CX-07	2 FOLHAS FIXAS E 1 MAXIMAR DE ALUMÍNIO E VIDRO	1,00×3,00	0,00	4
CX-08	1 FOLHA DE ALUMÍNIO E VIDRO BASCULANTE	1,00×0,90	2,10	6
CX-09	8 FOLHAS FIXAS E 2 DE CORRER C/ BANDEIRA BASCULANTE	14,80×2,10	0,00	1
CX-10	16 FOLHAS DE ALUMÍNIO E VIDRO DE CORRER C/ BANDEIRA	14,80×1,30	1,10	1
CX-11	4 FOLHAS DE ALUMÍNIO E VIDRO DE CORRER	6,05×1,35	1,80	12
CX-12	2 FOLHAS FIXAS E 2 DE CORRER DE ALUMÍNIO E VIDRO	5,60×3,15	0,00	2
CX-13	1 FOLHA FIXA E 1 FOLHA DE ABRIR DE ALUMÍNIO E VIDRO	1,50×3,15	0,00	1
CX-14	4 FOLHAS DE ALUMÍNIO E VIDRO DE CORRER C/ BANDEIRA	6,05×2,25	0,90	8
CX-15	2 FOLHAS FIXAS E 2 DE CORRER DE ALUMÍNIO E VIDRO	6,05×3,15	0,00	2
CX-16	1 FOLHA FIXA E 1 FOLHA DE CORRER DE ALUMÍNIO E VIDRO	3,03×3,15	0,00	2
CX-17	1 FOLHA FIXA E 1 FOLHA DE ABRIR DE ALUMÍNIO E VIDRO	3,12×3,15	0,00	7
CX-18	4 FOLHAS FIXAS E 2 MAXIMAR DE ALUMÍNIO E VIDRO	1,00×3,15	0,00	4
CX-20	2 FOLHAS DE CORRER DE ALUMÍNIO E VIDRO	3,87×3,00	0,00	1
CX-21	2 FOLHAS DE CORRER DE ALUMÍNIO E VIDRO	3,08×3,00	0,00	1
CX-22	20 FOLHAS DE CORRER DE ALUMÍNIO E VIDRO	20,43×2,00	1,00	1
CX-23	20 FOLHAS DE CORRER DE ALUMÍNIO E VIDRO	30,79×2,00	1,00	2
CX-24	4 FOLHAS DE CORRER DE ALUMÍNIO E VIDRO	6,32×2,00	1,00	3
CX-25	4 FOLHAS DE CORRER DE ALUMÍNIO E VIDRO	6,18×2,00	1,00	1
CX-26	5 FOLHAS BASCULANTES DE ALUMÍNIO E VIDRO	5,20×0,90	2,10	1
CX-27	3 FOLHAS BASCULANTES DE ALUMÍNIO E VIDRO	3,45×0,90	2,10	1
CX-28	2 FOLHAS BASCULANTES DE ALUMÍNIO E VIDRO	1,60×0,90	2,10	1
CX-29	4 FOLHAS DE CORRER DE ALUMÍNIO E VIDRO	6,30×1,30	0,90	1
CX-30	2 FOLHAS DE CORRER DE ALUMÍNIO E VIDRO	2,50×1,30	0,90	1
CX-31	2 FOLHAS DE ALUMÍNIO E VIDRO BASCULANTES	2,00×0,50	1,60	1
CX-32	1 FOLHA DE ALUMÍNIO FIXA TIPO VENEZIANA	3,15×0,90	2,10	27
CX-33	1 FOLHA DE ALUMÍNIO FIXA TIPO VENEZIANA	1,45×0,23	0,16	1
CX-34	1 FOLHA DE ALUMÍNIO FIXA TIPO VENEZIANA	1,45×0,23	1,87	1
CX-35	1 FOLHA DE ALUMÍNIO FIXA TIPO VENEZIANA	4,30×0,90	2,10	3
CX-36	1 FOLHA DE ALUMÍNIO FIXA TIPO VENEZIANA	2,44×0,90	2,10	4
CX-37	PORTA DE ALUMÍNIO E VIDRO DE ABRIR COM BANDEIRA FIXA	0,82×2,51	0,00	1

NOTAS

01. NÃO MEDIR O DESENHO, SEMPRE CONSIDERAR AS COTAS.
02. COTAS EM METROS, NÍVEIS EM METRO. TODA COTA INDICADA DEVERÁ SER CONFIRMADA NA OBRA.
03. EM CASO DE INCOERÊNCIA ENTRE DESENHOS, A ESCALA MAIS AMPLIADA É A QUE VIGORA.
04. TODOS OS DETALHES SOMENTE SERÃO MODIFICADOS PELA CONSTRUTORA MEDIANTE EXECUÇÃO DE PROTÓTIPO E APROVAÇÃO PRÉVIA DO ARQUITETO RESPONSÁVEL E DO CLIENTE.
05. EM CASO DE DÚVIDA, O ARQUITETO E/OU ENGENHEIRO RESPONSÁVEL SEMPRE DEVERÁ SER CONSULTADO.
06. RESISTÊNCIA DO CORRIMÃO 930 N/m - NBR 9077
07. O PROFISSIONAL RESPONSÁVEL PELA EXECUÇÃO DA OBRA SE COMPROMETE A CONSTRUIR A CALÇADA DE SUA RESPONSABILIDADE, ADEQUANDO COM AS VIZINHAS EXISTENTES, CONFORME CÓDIGO DE EDIFICAÇÕES DO DF.
08. OS VÃOS DE ACESSO DA EDIFICAÇÃO, PARA PERMITIR ACESSIBILIDADE ÀS PESSOAS COM DIFICULDADE DE LOCOMOÇÃO TERÃO LARGURA MÍNIMA DE OITENTA CENTÍMETROS, SOLEIRA COM BORDAS ARREDONDAS OU CHANFRADAS COM ALTURA MÁXIMA DE 1,5 cm E TRILHOS DE EMBUTIR EM PORTAS DE CORRER.
09. TODAS AS ESCADAS SERÃO EXECUTADAS EM PISO ANTI-DERRAPANTE, C/ ACABAMENTO LISO E RESISTÊNCIA A 2 HORAS AO FOGO.
10. TODAS AS RAMPAS SERÃO EXECUTADAS COM PISO REGULAR E ANTI-DERRAPANTE.
11. TODAS AS ESQUADRIAS COM VIDROS VOLTADOS PARA O EXTERIOR E/OU ABAIXO DE 90CM DE ALTURA TERÃO VIDROS DE SEGURANÇA (LAMINADO OU ARAMADO).
12. A ILUMINAÇÃO DE EMERGÊNCIA NÃO SERÁ ANALISADA NA CONSULTA PRÉVIA DO CORPO DE BOMBEIROS.
13. ESTE É UM PROJETO DE ARQUITETURA LEGAL, DEFINIDO APENAS COMO UM DOCUMENTO PARA APROVAÇÃO DE PARÂMETROS URBANÍSTICOS E EDILÍCIOS DA LEGISLAÇÃO EM VIGOR NO DISTRITO FEDERAL, JUNTO AOS ÓRGÃOS DO GOVERNO LOCAL.
14. O PROFISSIONAL RESPONSÁVEL PELA EXECUÇÃO DA OBRA, JUNTAMENTE COM O PROPRIETÁRIO, SE COMPROMETEM A EXECUTAR A INSTALAÇÃO DE PISO TÁTIL DE ALERTA E DIRECIONAL, ATENDENDO AOS PARÂMETROS DA NORMA DA ABNT: NBR_16537/2016.
15. OS PASSEIOS DEVEM ACOMPANHAR A DECLIVIDADE DA VIA NO SENTIDO LONGITUDINAL; TER INCLINAÇÃO TRANSVERSAL MÁXIMA - 3%; E SUPERFÍCIE REGULAR E ANTIDERRAPANTE.
16. A COTA ALTIMÉTRICA DO LOTE NO PONTO MÉDIO É DE 969,168m e CORRESPONDE AO NÍVEL -1,19m DO PROJETO. FOI ADOTADA A COTA 970,36m COMO A COTA ZERO DO PROJETO.
17. OS RESERVATÓRIOS DE RECARGA E DE AMORTECIMENTO DE ÁGUAS PLUVIAIS SERÃO DIMENSIONADOS DE ACORDO COM A LEI Nº 929/2017 - LEI DE PERMEABILIDADE.
18. A CENTRAL DE GLP FOI LOCADA RESPEITANDO OS SEGUINTES AFASTAMENTOS: 3m DE QUALQUER FONTE DE IGNIÇÃO; 1,5m DE ABERTURAS, RALOS, POÇOS, CANALETAS E OUTROS EM NÍVEL INFERIOR; 6m DE DEPÓSITO DE MATERIAL INFLAMÁVEL; 15m DE DEPÓSITO DE HIDROGÊNIO.
19. OS RESERVATÓRIOS DE HIDRANTES E SPRINKLER TERÃO RESISTÊNCIA DE 4 HORAS AO FOGO.
20. TODAS AS PORTAS DE SALAS COM MAIS DE 200 PESSOAS TERÃO BARRAS ANTI-PÂNICO NO SENTIDO DA SAÍDA, INSTALADAS A 90CM DO PISO ACABADO (PM-01, PM-02 E GR-01).

REVISÃO	MODIFICAÇÕES	DATA
00	EMISSÃO INICIAL	10.10.2018
01	CUMPRIMENTO EXIGÊNCIAS CAP E SECRETARIA DE EDUCAÇÃO	07.01.2019
02	CUMPRIMENTO EXIGÊNCIAS CAP, SECRETARIA DE EDUCAÇÃO E BOMBEIROS	28.02.2019
03	CUMPRIMENTO EXIGÊNCIAS CAP	03.04.2019

SÃO SEBASTIÃO, DF

ENDEREÇO: AVENIDA CRIXÁ, LOTE 06, BAIRRO CRIXÁ SÃO SEBASTIÃO, DF

PROPRIETÁRIO: CODHAB / DF

AUTORES DO PROJETO: ANDRÉ VELLOSO RAMOS - CAU: A80930-6
EDER RODRIGUES DE ALENCAR - CAU: A65823-5
DANIELLE GRESSLER DE BRUM - CAU: A118518-7

PROPRIETÁRIO

AUTOR DO PROJETO

RESP. TÉCNICO

APROVAÇÃO SEEDF
SECRETARIA DE ESTADO DE EDUCAÇÃO DO DF
O projeto de arquitetura atende à legislação em vigor para as modalidades de ensino propostas.
Em 09/05/2019

ARQ.	PROJETO DE ARQUITETURA	SÉRIE A
	USO INSTITUCIONAL - CENTRO EDUCACIONAL	FOLHA 2/14
	PLANTA BAIXA TÉRREO INFERIOR	
ABRIL 2019	ESCALA 1:100	VISTO

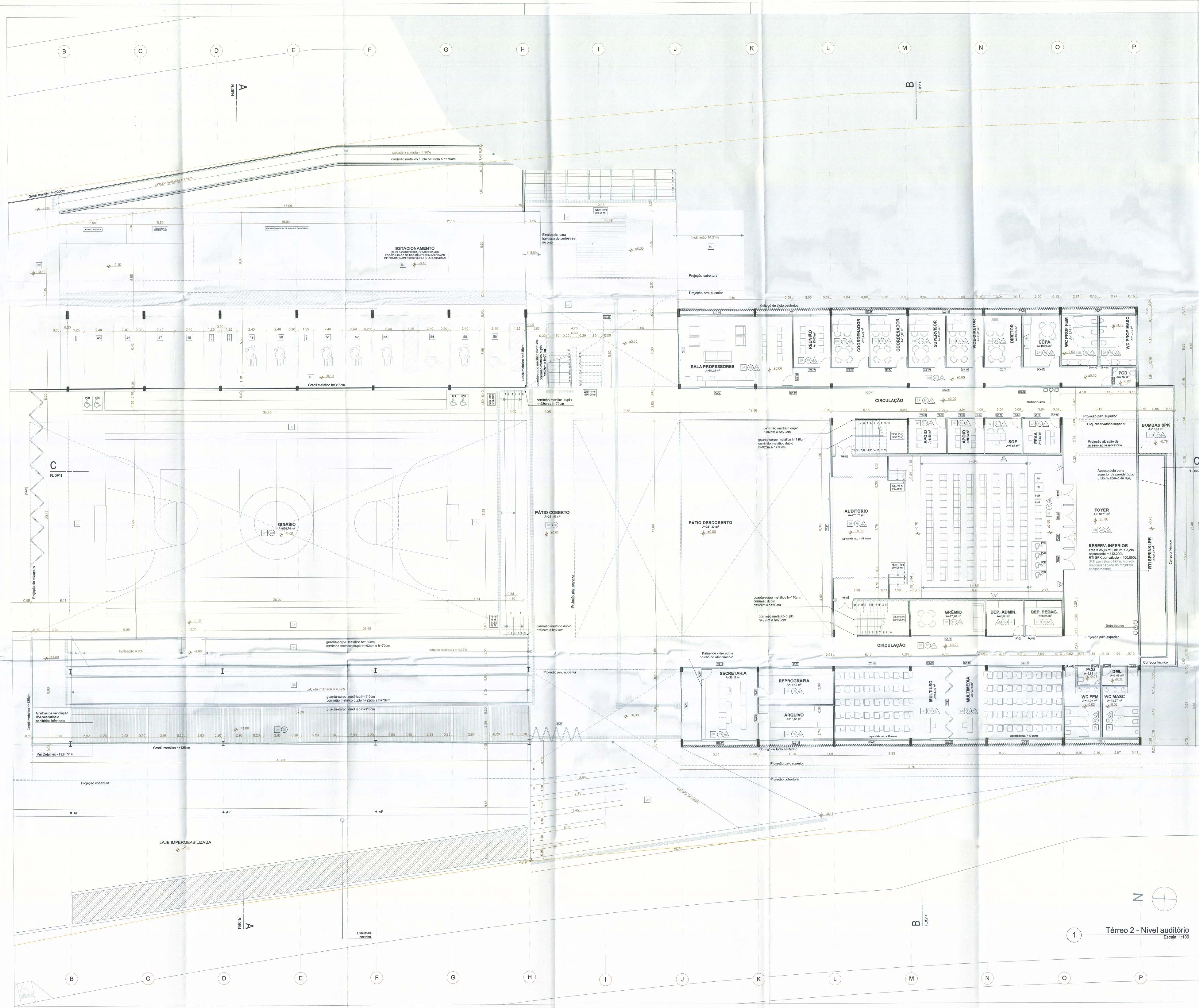

1 Térreo 2 - Nível auditório
Escala: 1:100

PISO

GR	GRANITINA
BL	BLOQUETE - PISO DE CONCRETO NÃO PERMEÁVEL INTERTRAVADO
CA	CONCRETO APARENTE
CP	CONCRETO PINTADO

TETO

CA	CONCRETO APARENTE
FG	FORRO DE GESSO
CM	CHAPA METÁLICA
SD	STEEL DECK APARENTE
PM	PAINEL ACÚSTICO DE MADEIRA

PAREDE

CA	CONCRETO APARENTE
PA	PINTURA COM TINTA ACRÍLICA SEMI-BRILHO, COR BRANCO NEVE
TC	TIJOLO CERÂMICO APARENTE
CE	REVESTIMENTO CERÂMICO
PM	PAINEL ACÚSTICO DE MADEIRA

PORTAS

ID	DESCRIÇÃO	L x A (m)	QTD.
DV-01	DIVISÓRIA RETRÁTIL DE MADEIRA C/ 8 FOLHAS C/ ABERTURA CAMARÃO	5,92×3,15	1
GR-01	PORTÃO TIPO GRADIL COM 2 FOLHAS DE ABRIR PARA FORA DA ESCOLA	2,52×3,00	2
GR-02	PORTÃO TIPO GRADIL COM 10 FOLHAS DE ABRIR TIPO CAMARÃO	12,30×3,15	1
GR-03	PORTÃO TIPO GRADIL COM 14 FOLHAS DE ABRIR TIPO CAMARÃO	20,63×2,88	1
GR-04	PORTÃO TIPO GRADIL COM 2 FOLHAS DE CORRER	5,50×3,00	1
GR-05	PORTÃO TIPO GRADIL COM 3 FOLHAS DE CORRER E 1 FOLHA FIXA	12,35×2,20	1
GR-06	PORTÃO TIPO GRADIL COM 1 FOLHA DE CORRER	5,50×2,20	1
GR-08	PORTÃO TIPO GRADIL COM 1 FOLHA DE CORRER	3,86×2,40	1
GR-09	PORTÃO TIPO GRADIL COM 1 FOLHA DE CORRER E 1 FOLHA FIXA	12,30×3,15	1
GR-10	PORTÃO TIPO GRADIL COM 1 FOLHA DE CORRER E 1 FOLHA FIXA	3,70×2,20	1
GR-11	PORTÃO TIPO GRADIL COM 2 FOLHAS DE ABRIR 180º	1,80×2,20	5
PA-01	PORTA METÁLICA DE ABRIR COM BANDEIRA FIXA	0,90×3,00	32
PA-02	PORTA METÁLICA DE ABRIR COM BANDEIRA FIXA	0,80×2,10	16
PA-03	PORTA METÁLICA DE ABRIR COM BANDEIRA FIXA DE VIDRO	0,80×2,10	15
PA-04	PORTA METÁLICA DE ABRIR SEM BANDEIRA	0,80×2,10	2
PA-05	PORTA METÁLICA DE ABRIR COM BANDEIRA FIXA	1,00×2,10	1
PA-06	PORTA METÁLICA COM 1 FOLHA DE CORRER	1,00×2,10	2
PA-07	PORTA COM 2 FOLHAS DE CORRER METÁLICAS	2,03×3,00	1
PA-08	PORTA METÁLICA COM 2 FOLHAS DE CORRER TIPO VENEZIANA	4,05×2,10	1
PM-01	PORTA DE MADEIRA DE ABRIR DUPLA COM ISOLAMENTO ACÚSTICO	1,40×3,15	2
PM-02	PORTA DE MADEIRA DE ABRIR DUPLA COM ISOLAMENTO ACÚSTICO	1,80×3,15	4
PN-01	PAINEL METÁLICO COM 2 FOLHAS FIXAS E 2 FOLHAS DE CORRER	18,15×3,15	1

CAIXILHOS

ID	DESCRIÇÃO	L x A (m)	PEITORIL (m)	QTD.
CX-01	4 FOLHAS DE ALUMÍNIO E VIDRO DE CORRER	6,10×1,90	1,10	27
CX-02	4 FOLHAS DE ALUMÍNIO E VIDRO DE CORRER	4,30×1,90	1,10	4
CX-03	5 FOLHAS DE ALUMÍNIO E VIDRO BASCULANTES	4,20×0,90	2,10	3
CX-04	2 FOLHAS DE ALUMÍNIO E VIDRO BASCULANTES	1,75×0,90	2,10	3
CX-05	3 FOLHAS DE ALUMÍNIO E VIDRO BASCULANTES	3,22×0,90	2,10	3
CX-06	4 FOLHAS FIXAS E 2 FOLHAS MAXIMAR DE ALUMÍNIO E VIDRO	1,00×3,00	0,00	27
CX-07	2 FOLHAS FIXAS E 1 MAXIMAR DE ALUMÍNIO E VIDRO	1,00×3,00	0,00	4
CX-08	1 FOLHA DE ALUMÍNIO E VIDRO BASCULANTE	1,00×0,90	2,10	6
CX-09	8 FOLHAS FIXAS E 2 DE CORRER C/ BANDEIRA BASCULANTE	14,80×2,10	0,00	1
CX-10	16 FOLHAS DE ALUMÍNIO E VIDRO DE CORRER C/ BANDEIRA	14,80×1,30	1,10	1
CX-11	4 FOLHAS DE ALUMÍNIO E VIDRO DE CORRER	6,05×1,35	1,80	12
CX-12	2 FOLHAS FIXAS E 2 DE CORRER DE ALUMÍNIO E VIDRO	5,60×3,15	0,00	2
CX-13	1 FOLHA FIXA E 1 FOLHA DE ABRIR DE ALUMÍNIO E VIDRO	1,50×3,15	0,00	1
CX-14	4 FOLHAS DE ALUMÍNIO E VIDRO DE CORRER C/ BANDEIRA	6,05×2,25	0,90	8
CX-15	2 FOLHAS FIXAS E 2 DE CORRER DE ALUMÍNIO E VIDRO	6,05×3,15	0,00	2
CX-16	1 FOLHA FIXA E 1 FOLHA DE CORRER DE ALUMÍNIO E VIDRO	3,03×3,15	0,00	2
CX-17	1 FOLHA FIXA E 1 FOLHA DE ABRIR DE ALUMÍNIO E VIDRO	3,12×3,15	0,00	7
CX-18	4 FOLHAS FIXAS E 2 MAXIMAR DE ALUMÍNIO E VIDRO	1,00×3,15	0,00	4
CX-20	2 FOLHAS DE CORRER DE ALUMÍNIO E VIDRO	3,87×3,00	0,00	1
CX-21	2 FOLHAS DE CORRER DE ALUMÍNIO E VIDRO	3,08×3,00	0,00	1
CX-22	20 FOLHAS DE CORRER DE ALUMÍNIO E VIDRO	20,43×2,00	1,00	1
CX-23	20 FOLHAS DE CORRER DE ALUMÍNIO E VIDRO	30,79×2,00	1,00	2
CX-24	4 FOLHAS DE CORRER DE ALUMÍNIO E VIDRO	6,32×2,00	1,00	3
CX-25	4 FOLHAS DE CORRER DE ALUMÍNIO E VIDRO	6,18×2,00	1,00	1
CX-26	5 FOLHAS BASCULANTES DE ALUMÍNIO E VIDRO	5,20×0,90	2,10	1
CX-27	3 FOLHAS BASCULANTES DE ALUMÍNIO E VIDRO	3,45×0,90	2,10	1
CX-28	2 FOLHAS BASCULANTES DE ALUMÍNIO E VIDRO	1,60×0,90	2,10	1
CX-29	4 FOLHAS DE CORRER DE ALUMÍNIO E VIDRO	6,30×1,30	0,90	1
CX-30	2 FOLHAS DE CORRER DE ALUMÍNIO E VIDRO	2,50×1,30	0,90	1
CX-31	2 FOLHAS DE ALUMÍNIO E VIDRO BASCULANTES	2,00×0,50	1,60	1
CX-32	1 FOLHA DE ALUMÍNIO FIXA TIPO VENEZIANA	3,15×0,90	2,10	27
CX-33	1 FOLHA DE ALUMÍNIO FIXA TIPO VENEZIANA	1,45×0,23	0,16	1
CX-34	1 FOLHA DE ALUMÍNIO FIXA TIPO VENEZIANA	1,45×0,23	1,87	1
CX-35	1 FOLHA DE ALUMÍNIO FIXA TIPO VENEZIANA	4,30×0,90	2,10	3
CX-36	1 FOLHA DE ALUMÍNIO FIXA TIPO VENEZIANA	2,44×0,90	2,10	4
CX-37	PORTA DE ALUMÍNIO E VIDRO DE ABRIR COM BANDEIRA FIXA	0,82×2,51	0,00	1

NOTAS

01. NÃO MEDIR O DESENHO, SEMPRE CONSIDERAR AS COTAS.
02. COTAS EM METROS, NÍVEIS EM METRO. TODA COTA INDICADA DEVERÁ SER CONFIRMADA NA OBRA.
03. EM CASO DE INCOERÊNCIA ENTRE DESENHOS, A ESCALA MAIS AMPLIADA É A QUE VIGORA.
04. TODOS OS DETALHES SOMENTE SERÃO MODIFICADOS PELA CONSTRUTORA MEDIANTE EXECUÇÃO DE PROTÓTIPO E APROVAÇÃO PRÉVIA DO ARQUITETO RESPONSÁVEL E DO CLIENTE.
05. EM CASO DE DÚVIDA, O ARQUITETO E/OU ENGENHEIRO RESPONSÁVEL SEMPRE DEVERÁ SER CONSULTADO.
06. RESISTÊNCIA DO CORRIMÃO 930 N/m - NBR 9077
07. O PROFISSIONAL RESPONSÁVEL PELA EXECUÇÃO DA OBRA SE COMPROMETE A CONSTRUIR A CALÇADA DE SUA RESPONSABILIDADE, ADEQUANDO COM AS VIZINHAS EXISTENTES, CONFORME CÓDIGO DE EDIFICAÇÕES DO DF.
08. OS VÃOS DE ACESSO DA EDIFICAÇÃO, PARA PERMITIR ACESSIBILIDADE ÀS PESSOAS COM DIFICULDADE DE LOCOMOÇÃO TERÃO LARGURA MÍNIMA DE OITENTA CENTÍMETROS, SOLEIRA COM BORDAS ARREDONDAS OU CHANFRADAS COM ALTURA MÁXIMA DE 1,5 cm E TRILHOS DE EMBUTIR EM PORTAS DE CORRER.
09. TODAS AS ESCADAS SERÃO EXECUTADAS EM PISO ANTI-DERRAPANTE, C/ ACABAMENTO LISO E RESISTÊNCIA A 2 HORAS AO FOGO.
10. TODAS AS RAMPAS SERÃO EXECUTADAS COM PISO REGULAR E ANTI-DERRAPANTE.
11. TODAS AS ESQUADRIAS COM VIDROS VOLTADOS PARA O EXTERIOR E/OU ABAIXO DE 90CM DE ALTURA TERÃO VIDROS DE SEGURANÇA (LAMINADO OU ARAMADO).
12. A ILUMINAÇÃO DE EMERGÊNCIA NÃO SERÁ ANALISADA NA CONSULTA PRÉVIA DO CORPO DE BOMBEIROS.
13. ESTE É UM PROJETO DE ARQUITETURA LEGAL, DEFINIDO APENAS COMO UM DOCUMENTO PARA APROVAÇÃO DE PARÂMETROS URBANÍSTICOS E EDILÍCIOS DA LEGISLAÇÃO EM VIGOR NO DISTRITO FEDERAL, JUNTO AOS ÓRGÃOS DO GOVERNO LOCAL.
14. O PROFISSIONAL RESPONSÁVEL PELA EXECUÇÃO DA OBRA, JUNTAMENTE COM O PROPRIETÁRIO, SE COMPROMETEM A EXECUTAR A INSTALAÇÃO DE PISO TÁTIL DE ALERTA E DIRECIONAL, ATENDENDO AOS PARÂMETROS DA NORMA DA ABNT: NBR_16537/2016.
15. OS PASSEIOS DEVEM ACOMPANHAR A DECLIVIDADE DA VIA NO SENTIDO LONGITUDINAL; TER INCLINAÇÃO TRANSVERSAL MÁXIMA - 3%; E SUPERFÍCIE REGULAR E ANTIDERRAPANTE.
16. A COTA ALTIMÉTRICA DO LOTE NO PONTO MÉDIO É DE 969,168m e CORRESPONDE AO NÍVEL -1,19m DO PROJETO. FOI ADOTADA A COTA 970,36m COMO A COTA ZERO DO PROJETO.
17. OS RESERVATÓRIOS DE RECARGA E DE AMORTECIMENTO DE ÁGUAS PLUVIAIS SERÃO DIMENSIONADOS DE ACORDO COM A LEI Nº 929/2017 - LEI DE PERMEABILIDADE.
18. A CENTRAL DE GLP FOI LOCADA RESPEITANDO OS SEGUINTES AFASTAMENTOS: 3m DE QUALQUER FONTE DE IGNIÇÃO; 1,5m DE ABERTURAS, RALOS, POÇOS, CANALETAS E OUTROS EM NÍVEL INFERIOR; 6m DE DEPÓSITO DE MATERIAL INFLAMÁVEL; 15m DE DEPÓSITO DE HIDROGÊNIO.
19. OS RESERVATÓRIOS DE HIDRANTES E SPRINKLER TERÃO RESISTÊNCIA DE 4 HORAS AO FOGO.
20. TODAS AS PORTAS DE SALAS COM MAIS DE 200 PESSOAS TERÃO BARRAS ANTI-PÂNICO NO SENTIDO DA SAÍDA, INSTALADAS A 90CM DO PISO ACABADO (PM-01, PM-02 E GR-01).

REVISÃO	MODIFICAÇÕES	DATA
00	EMISSÃO INICIAL	10.10.2018
01	CUMPRIMENTO EXIGÊNCIAS CAP E SECRETARIA DE EDUCAÇÃO	07.01.2019
02	CUMPRIMENTO EXIGÊNCIAS CAP, SECRETARIA DE EDUCAÇÃO E BOMBEIROS	28.02.2019
03	CUMPRIMENTO EXIGÊNCIAS CAP	03.04.2019

SÃO SEBASTIÃO, DF

ENDEREÇO: AVENIDA CRIXÁ, LOTE 06, BAIRRO CRIXÁ SÃO SEBASTIÃO, DF

PROPRIETÁRIO: CODHAB / DF

AUTORES DO PROJETO: ANDRÉ VELLOSO RAMOS - CAU: A80930-6
EDER RODRIGUES DE ALENCAR - CAU: A65823-5
DANIELLE GRESSLER DE BRUM - CAU: A118518-7

PROPRIETÁRIO

AUTOR DO PROJETO

RESP. TÉCNICO

APROVAÇÃO SEEDF
SECRETARIA DE ESTADO DE EDUCAÇÃO DO DF
O projeto de arquitetura atende à legislação em vigor para as modalidades de ensino propostas.
Em, 09/05/2019

ARQ.	PROJETO DE ARQUITETURA	SÉRIE	A
	USO INSTITUCIONAL - CENTRO EDUCACIONAL	FOLHA	3/14
	PLANTA BAIXA TÉRREO INTERMEDIÁRIO		
ABRIL 2019	ESCALA 1:100	VISTO	

Térreo 3 - Salas de aula
Escala: 1:100

PISO

GR	GRANITINA
BL	BLOQUETE - PISO DE CONCRETO NÃO PERMEÁVEL INTERTRAVADO
CA	CONCRETO APARENTE
CP	CONCRETO PINTADO

TETO

CA	CONCRETO APARENTE
FG	FORRO DE GESSO
CM	CHAPA METÁLICA
SD	STEEL DECK APARENTE
PM	PAINEL ACÚSTICO DE MADEIRA

PAREDE

CA	CONCRETO APARENTE
PA	PINTURA COM TINTA ACRÍLICA SEMI-BRILHO, COR BRANCO NEVE
TC	TIJOLO CERÂMICO APARENTE
CE	REVESTIMENTO CERÂMICO
PM	PAINEL ACÚSTICO DE MADEIRA

PORTAS

ID	DESCRIÇÃO	L x A (m)	QTD.
DV-01	DIVISÓRIA RETRÁTIL DE MADEIRA C/ 8 FOLHAS C/ ABERTURA CAMARÃO	5,92×3,15	1
GR-01	PORTÃO TIPO GRADIL COM 2 FOLHAS DE ABRIR PARA FORA DA ESCOLA	2,52×3,00	2
GR-02	PORTÃO TIPO GRADIL COM 10 FOLHAS DE ABRIR TIPO CAMARÃO	12,30×3,15	1
GR-03	PORTÃO TIPO GRADIL COM 14 FOLHAS DE ABRIR TIPO CAMARÃO	20,63×2,88	1
GR-04	PORTÃO TIPO GRADIL COM 2 FOLHAS DE CORRER	5,50×3,00	1
GR-05	PORTÃO TIPO GRADIL COM 3 FOLHAS DE CORRER E 1 FOLHA FIXA	12,35×2,20	1
GR-06	PORTÃO TIPO GRADIL COM 1 FOLHA DE CORRER	5,50×2,20	1
GR-08	PORTÃO TIPO GRADIL COM 1 FOLHA DE CORRER	3,86×2,40	1
GR-09	PORTÃO TIPO GRADIL COM 1 FOLHA DE CORRER E 1 FOLHA FIXA	12,30×3,15	1
GR-10	PORTÃO TIPO GRADIL COM 1 FOLHA DE CORRER E 1 FOLHA FIXA	3,70×2,20	1
GR-11	PORTÃO TIPO GRADIL COM 2 FOLHAS DE ABRIR 180º	1,80×2,20	5
PA-01	PORTA METÁLICA DE ABRIR COM BANDEIRA FIXA	0,90×3,00	32
PA-02	PORTA METÁLICA DE ABRIR COM BANDEIRA FIXA	0,80×2,10	16
PA-03	PORTA METÁLICA DE ABRIR COM BANDEIRA FIXA DE VIDRO	0,80×2,10	15
PA-04	PORTA METÁLICA DE ABRIR SEM BANDEIRA	0,80×2,10	2
PA-05	PORTA METÁLICA DE ABRIR COM BANDEIRA FIXA	1,00×2,10	1
PA-06	PORTA METÁLICA COM 1 FOLHA DE CORRER	1,00×2,10	2
PA-07	PORTA COM 2 FOLHAS DE CORRER METÁLICAS	2,03×3,00	1
PA-08	PORTA METÁLICA COM 2 FOLHAS DE CORRER TIPO VENEZIANA	4,05×2,10	1
PM-01	PORTA DE MADEIRA DE ABRIR DUPLA COM ISOLAMENTO ACÚSTICO	1,40×3,15	2
PM-02	PORTA DE MADEIRA DE ABRIR DUPLA COM ISOLAMENTO ACÚSTICO	1,80×3,15	4
PN-01	PAINEL METÁLICO COM 2 FOLHAS FIXAS E 2 FOLHAS DE CORRER	18,15×3,15	1

CAIXILHOS

ID	DESCRIÇÃO	L x A (m)	PEITORIL (m)	QTD.
CX-01	4 FOLHAS DE ALUMÍNIO E VIDRO DE CORRER	6,10×1,90	1,10	27
CX-02	4 FOLHAS DE ALUMÍNIO E VIDRO DE CORRER	4,30×1,90	1,10	4
CX-03	5 FOLHAS DE ALUMÍNIO E VIDRO BASCULANTES	4,20×0,90	2,10	3
CX-04	2 FOLHAS DE ALUMÍNIO E VIDRO BASCULANTES	1,75×0,90	2,10	3
CX-05	3 FOLHAS DE ALUMÍNIO E VIDRO BASCULANTES	3,22×0,90	2,10	3
CX-06	4 FOLHAS FIXAS E 2 FOLHAS MAXIMAR DE ALUMÍNIO E VIDRO	1,00×3,00	0,00	27
CX-07	2 FOLHAS FIXAS E 1 MAXIMAR DE ALUMÍNIO E VIDRO	1,00×3,00	0,00	4
CX-08	1 FOLHA DE ALUMÍNIO E VIDRO BASCULANTE	1,00×0,90	2,10	6
CX-09	8 FOLHAS FIXAS E 2 DE CORRER C/ BANDEIRA BASCULANTE	14,80×2,10	0,00	1
CX-10	16 FOLHAS DE ALUMÍNIO E VIDRO DE CORRER C/ BANDEIRA	14,80×1,30	1,10	1
CX-11	4 FOLHAS DE ALUMÍNIO E VIDRO DE CORRER	6,05×1,35	1,80	12
CX-12	2 FOLHAS FIXAS E 2 DE CORRER DE ALUMÍNIO E VIDRO	5,60×3,15	0,00	2
CX-13	1 FOLHA FIXA E 1 FOLHA DE ABRIR DE ALUMÍNIO E VIDRO	1,50×3,15	0,00	1
CX-14	4 FOLHAS DE ALUMÍNIO E VIDRO DE CORRER C/ BANDEIRA	6,05×2,25	0,90	8
CX-15	2 FOLHAS FIXAS E 2 DE CORRER DE ALUMÍNIO E VIDRO	6,05×3,15	0,00	2
CX-16	1 FOLHA FIXA E 1 FOLHA DE CORRER DE ALUMÍNIO E VIDRO	3,03×3,15	0,00	2
CX-17	1 FOLHA FIXA E 1 FOLHA DE ABRIR DE ALUMÍNIO E VIDRO	3,12×3,15	0,00	7
CX-18	4 FOLHAS FIXAS E 2 MAXIMAR DE ALUMÍNIO E VIDRO	1,00×3,15	0,00	4
CX-20	2 FOLHAS DE CORRER DE ALUMÍNIO E VIDRO	3,87×3,00	0,00	1
CX-21	2 FOLHAS DE CORRER DE ALUMÍNIO E VIDRO	3,08×3,00	0,00	1
CX-22	20 FOLHAS DE CORRER DE ALUMÍNIO E VIDRO	20,43×2,00	1,00	1
CX-23	20 FOLHAS DE CORRER DE ALUMÍNIO E VIDRO	30,79×2,00	1,00	2
CX-24	4 FOLHAS DE CORRER DE ALUMÍNIO E VIDRO	6,32×2,00	1,00	3
CX-25	4 FOLHAS DE CORRER DE ALUMÍNIO E VIDRO	6,18×2,00	1,00	1
CX-26	5 FOLHAS BASCULANTES DE ALUMÍNIO E VIDRO	5,20×0,90	2,10	1
CX-27	3 FOLHAS BASCULANTES DE ALUMÍNIO E VIDRO	3,45×0,90	2,10	1
CX-28	2 FOLHAS BASCULANTES DE ALUMÍNIO E VIDRO	1,60×0,90	2,10	1
CX-29	4 FOLHAS DE CORRER DE ALUMÍNIO E VIDRO	6,30×1,30	0,90	1
CX-30	2 FOLHAS DE CORRER DE ALUMÍNIO E VIDRO	2,50×1,30	0,90	1
CX-31	2 FOLHAS DE ALUMÍNIO E VIDRO BASCULANTES	2,00×0,50	1,60	1
CX-32	1 FOLHA DE ALUMÍNIO FIXA TIPO VENEZIANA	3,15×0,90	2,10	27
CX-33	1 FOLHA DE ALUMÍNIO FIXA TIPO VENEZIANA	1,45×0,23	0,16	1
CX-34	1 FOLHA DE ALUMÍNIO FIXA TIPO VENEZIANA	1,45×0,23	1,87	1
CX-35	1 FOLHA DE ALUMÍNIO FIXA TIPO VENEZIANA	4,30×0,90	2,10	3
CX-36	1 FOLHA DE ALUMÍNIO FIXA TIPO VENEZIANA	2,44×0,90	2,10	4
CX-37	PORTA DE ALUMÍNIO E VIDRO DE ABRIR COM BANDEIRA FIXA	0,82×2,51	0,00	1

NOTAS

01. NÃO MEDIR O DESENHO, SEMPRE CONSIDERAR AS COTAS.
02. COTAS EM METROS, NÍVEIS EM METRO. TODA COTA INDICADA DEVERÁ SER CONFIRMADA NA OBRA.
03. EM CASO DE INCOERÊNCIA ENTRE DESENHOS, A ESCALA MAIS AMPLIADA É A QUE VIGORA.
04. TODOS OS DETALHES SOMENTE SERÃO MODIFICADOS PELA CONSTRUTORA MEDIANTE EXECUÇÃO DE PROTÓTIPO E APROVAÇÃO PRÉVIA DO ARQUITETO RESPONSÁVEL E DO CLIENTE.
05. EM CASO DE DÚVIDA, O ARQUITETO E/OU ENGENHEIRO RESPONSÁVEL SEMPRE DEVERÁ SER CONSULTADO.
06. RESISTÊNCIA DO CORRIMÃO 930 N/m - NBR 9077
07. O PROFISSIONAL RESPONSÁVEL PELA EXECUÇÃO DA OBRA SE COMPROMETE A CONSTRUIR A CALÇADA DE SUA RESPONSABILIDADE, ADEQUANDO COM AS VIZINHAS EXISTENTES, CONFORME CÓDIGO DE EDIFICAÇÕES DO DF.
08. OS VÃOS DE ACESSO DA EDIFICAÇÃO, PARA PERMITIR ACESSIBILIDADE ÀS PESSOAS COM DIFICULDADE DE LOCOMOÇÃO TERÃO LARGURA MÍNIMA DE OITENTA CENTÍMETROS, SOLEIRA COM BORDAS ARREDONDAS OU CHANFRADAS COM ALTURA MÁXIMA DE 1,5 cm E TRILHOS DE EMBUTIR EM PORTAS DE CORRER.
09. TODAS AS ESCADAS SERÃO EXECUTADAS EM PISO ANTI-DERRAPANTE, C/ ACABAMENTO LISO E RESISTÊNCIA A 2 HORAS AO FOGO.
10. TODAS AS RAMPAS SERÃO EXECUTADAS COM PISO REGULAR E ANTI-DERRAPANTE.
11. TODAS AS ESQUADRIAS COM VIDROS VOLTADOS PARA O EXTERIOR E/OU ABAIXO DE 90CM DE ALTURA TERÃO VIDROS DE SEGURANÇA (LAMINADO OU ARAMADO).
12. A ILUMINAÇÃO DE EMERGÊNCIA NÃO SERÁ ANALISADA NA CONSULTA PRÉVIA DO CORPO DE BOMBEIROS.
13. ESTE É UM PROJETO DE ARQUITETURA LEGAL, DEFINIDO APENAS COMO UM DOCUMENTO PARA APROVAÇÃO DE PARÂMETROS URBANÍSTICOS E EDILÍCIOS DA LEGISLAÇÃO EM VIGOR NO DISTRITO FEDERAL, JUNTO AOS ÓRGÃOS DO GOVERNO LOCAL.
14. O PROFISSIONAL RESPONSÁVEL PELA EXECUÇÃO DA OBRA, JUNTAMENTE COM O PROPRIETÁRIO, SE COMPROMETEM A EXECUTAR A INSTALAÇÃO DE PISO TÁTIL DE ALERTA E DIRECIONAL, ATENDENDO AOS PARÂMETROS DA NORMA DA ABNT: NBR_16537/2016.
15. OS PASSEIOS DEVEM ACOMPANHAR A DECLIVIDADE DA VIA NO SENTIDO LONGITUDINAL; TER INCLINAÇÃO TRANSVERSAL MÁXIMA - 3%; E SUPERFÍCIE REGULAR E ANTIDERRAPANTE.
16. A COTA ALTIMÉTRICA DO LOTE NO PONTO MÉDIO É DE 969,168m e CORRESPONDE AO NÍVEL -1,19m DO PROJETO. FOI ADOTADA A COTA 970,36m COMO A COTA ZERO DO PROJETO.
17. OS RESERVATÓRIOS DE RECARGA E DE AMORTECIMENTO DE ÁGUAS PLUVIAIS SERÃO DIMENSIONADOS DE ACORDO COM A LEI Nº 929/2017 - LEI DE PERMEABILIDADE.
18. A CENTRAL DE GLP FOI LOCADA RESPEITANDO OS SEGUINTES AFASTAMENTOS: 3m DE QUALQUER FONTE DE IGNIÇÃO; 1,5m DE ABERTURAS, RALOS, POÇOS, CANALETAS E OUTROS EM NÍVEL INFERIOR; 6m DE DEPÓSITO DE MATERIAL INFLAMÁVEL; 15m DE DEPÓSITO DE HIDROGÊNIO.
19. OS RESERVATÓRIOS DE HIDRANTES E SPRINKLER TERÃO RESISTÊNCIA DE 4 HORAS AO FOGO.
20. TODAS AS PORTAS DE SALAS COM MAIS DE 200 PESSOAS TERÃO BARRAS ANTI-PÂNICO NO SENTIDO DA SAÍDA, INSTALADAS A 90CM DO PISO ACABADO (PM-01, PM-02 E GR-01).

REVISÃO	MODIFICAÇÕES	DATA
00	EMISSÃO INICIAL	10.10.2018
01	CUMPRIMENTO EXIGÊNCIAS CAP E SECRETARIA DE EDUCAÇÃO	07.01.2019
02	CUMPRIMENTO EXIGÊNCIAS CAP, SECRETARIA DE EDUCAÇÃO E BOMBEIROS	28.02.2019
03	CUMPRIMENTO EXIGÊNCIAS CAP	03.04.2019

SÃO SEBASTIÃO, DF

ENDEREÇO: AVENIDA CRIXÁ, LOTE 06, BAIRRO CRIXÁ SÃO SEBASTIÃO, DF

PROPRIETÁRIO: CODHAB / DF

AUTORES DO PROJETO: ANDRÉ VELLOSO RAMOS - CAU: A80930-6
EDER RODRIGUES DE ALENCAR - CAU: A65823-5
DANIELLE GRESSLER DE BRUM - CAU: A118518-7

PROPRIETÁRIO

AUTOR DO PROJETO

RESP. TÉCNICO

APROVAÇÃO SEEDF
SECRETARIA DE ESTADO DE EDUCAÇÃO DO DF
O projeto de arquitetura atende à legislação em vigor para as modalidades de ensino propostas.
Em, 09/05/2019

ARQ.	PROJETO DE ARQUITETURA	SÉRIE A
	USO INSTITUCIONAL - CENTRO EDUCACIONAL	FOLHA
	PLANTA BAIXA TÉRREO SUPERIOR	4/14
ABRIL 2019	ESCALA 1:100	VISTO



1 Fachada norte
Escala: 1:125

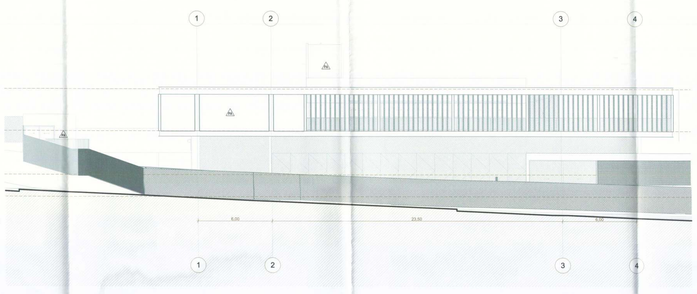

1.1 Fachada norte (gradil externo)
Escala: 1:125

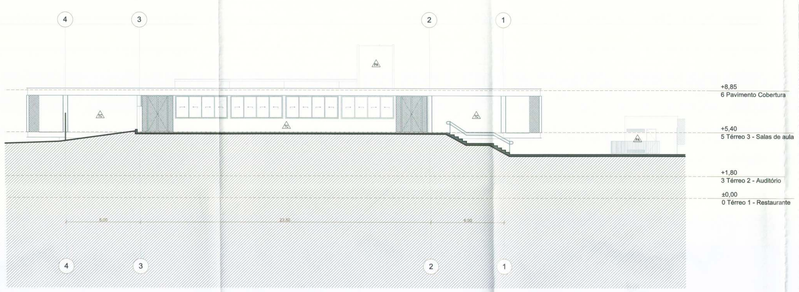

2 Fachada sul
Escala: 1:125

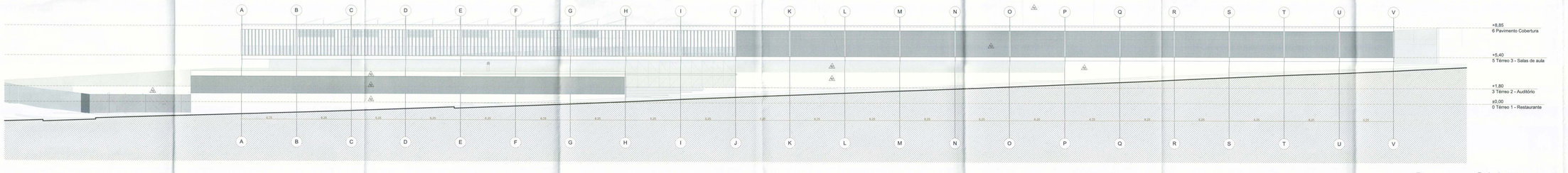

3 Fachada oeste
Escala: 1:125



4 Fachada leste
Escala: 1:125

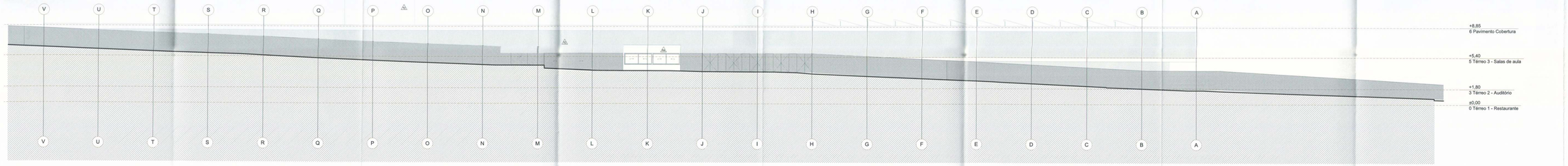

4.1 Fachada leste (gradil externo)
Escala: 1:125

PISO

GR	GRANITINA
BL	BLOQUETE - PISO DE CONCRETO NÃO PERMEÁVEL INTERTRAVADO
CA	CONCRETO APARENTE
CP	CONCRETO PINTADO

TETO

CA	CONCRETO APARENTE
FG	FORRO DE GESSO
CM	CHAPA METÁLICA
SD	STEEL DECK APARENTE
MD	PAINEL ACÚSTICO DE MADEIRA

PAREDE

CA	CONCRETO APARENTE
PCI	PINTURA COM TINTA ACRÍLICA SEMI-BRILHO, COR BRANCO NEVE
AL	TIJOLO CERÂMICO APARENTE
RG	REVESTIMENTO GRÊS/MICO
MA	PAINEL ACÚSTICO DE MADEIRA

PORTAS

ID	DESCRIÇÃO	L x A (m)	QTD.
DV-01	DIVISÓRIA RETRÁTIL DE MADEIRA C/ 6 FOLHAS C/ ABERTURA CAMARÃO	5,82x3,15	1
GR-01	PORTÃO TIPO GRADIL COM 2 FOLHAS DE ABRIR PARA FORA DA ESCOLA	2,52x3,00	2
GR-02	PORTÃO TIPO GRADIL COM 10 FOLHAS DE ABRIR TIPO CAMARÃO	12,30x3,15	1
GR-03	PORTÃO TIPO GRADIL COM 14 FOLHAS DE ABRIR TIPO CAMARÃO	20,83x2,66	1
GR-04	PORTÃO TIPO GRADIL COM 2 FOLHAS DE CORRER	5,50x3,00	1
GR-05	PORTÃO TIPO GRADIL COM 3 FOLHAS DE CORRER E 1 FOLHA FIXA	12,35x2,20	1
GR-06	PORTÃO TIPO GRADIL COM 1 FOLHA DE CORRER	5,50x2,20	1
GR-08	PORTÃO TIPO GRADIL COM 1 FOLHA DE CORRER	3,86x2,40	1
GR-09	PORTÃO TIPO GRADIL COM 1 FOLHA DE CORRER E 1 FOLHA FIXA	12,30x3,15	1
GR-10	PORTÃO TIPO GRADIL COM 1 FOLHA DE CORRER E 1 FOLHA FIXA	3,70x2,20	1
GR-11	PORTÃO TIPO GRADIL COM 2 FOLHAS DE ABRIR 180º	1,80x2,20	5
PA-01	PORTA METÁLICA DE ABRIR COM BANDEIRA FIXA	0,90x3,00	32
PA-02	PORTA METÁLICA DE ABRIR COM BANDEIRA FIXA	0,80x2,10	16
PA-03	PORTA METÁLICA DE ABRIR COM BANDEIRA FIXA DE VIDRO	0,80x2,10	15
PA-04	PORTA METÁLICA DE ABRIR SEM BANDEIRA	0,80x2,10	2
PA-05	PORTA METÁLICA DE ABRIR COM BANDEIRA FIXA	1,00x2,10	1
PA-06	PORTA METÁLICA COM 1 FOLHA DE CORRER	1,00x2,10	2
PA-07	PORTA COM 2 FOLHAS DE CORRER METÁLICAS	2,03x3,00	1
PA-08	PORTA METÁLICA COM 2 FOLHAS DE CORRER TIPO VENEZIANA	4,05x3,15	1
PM-01	PORTA DE MADEIRA DE ABRIR DUPLA COM ISOLAMENTO ACÚSTICO	1,40x3,15	2
PM-02	PORTAS DE MADEIRA DE ABRIR DUPLA COM ISOLAMENTO ACÚSTICO	1,80x3,15	4
PN-01	PAINEL METÁLICO COM 2 FOLHAS FIXAS E 2 FOLHAS DE CORRER	18,10x3,15	1

CAIXILHOS

ID	DESCRIÇÃO	L x A (m)	PEITORIL (m)	QTD.
CX-01	4 FOLHAS DE ALUMÍNIO E VIDRO DE CORRER	6,10x1,90	1,10	37
CX-02	4 FOLHAS DE ALUMÍNIO E VIDRO DE CORRER	4,30x1,90	1,10	4
CX-03	5 FOLHAS DE ALUMÍNIO E VIDRO BASCULANTES	4,20x0,90	2,10	3
CX-04	2 FOLHAS DE ALUMÍNIO E VIDRO BASCULANTES	1,75x0,90	2,10	3
CX-05	3 FOLHAS DE ALUMÍNIO E VIDRO BASCULANTES	3,21x0,90	2,10	3
CX-06	4 FOLHAS FIXAS E 2 FOLHAS MAXIMAR DE ALUMÍNIO E VIDRO	1,60x3,00	0,00	27
CX-07	2 FOLHAS FIXAS E 1 MAXIMAR DE ALUMÍNIO E VIDRO	1,00x3,00	0,00	4
CX-08	1 FOLHA DE ALUMÍNIO E VIDRO BASCULANTE	1,00x0,90	2,10	6
CX-09	6 FOLHAS FIXAS E 2 DE CORRER C/ BANDEIRA BASCULANTE	14,80x2,10	0,00	1
CX-10	16 FOLHAS DE ALUMÍNIO E VIDRO DE CORRER C/ BANDEIRA	14,80x1,30	1,10	1
CX-11	4 FOLHAS DE ALUMÍNIO E VIDRO DE CORRER	6,00x1,35	1,60	12
CX-12	2 FOLHAS FIXAS E 2 DE CORRER DE ALUMÍNIO E VIDRO	5,80x3,15	0,00	2
CX-13	1 FOLHA FIXA E 1 FOLHA DE ABRIR DE ALUMÍNIO E VIDRO	1,50x3,15	0,00	1
CX-14	4 FOLHAS DE ALUMÍNIO E VIDRO DE CORRER C/ BANDEIRA	6,00x2,25	0,90	8
CX-15	2 FOLHAS FIXAS E 2 DE CORRER DE ALUMÍNIO E VIDRO	6,00x3,15	0,00	2
CX-16	1 FOLHA FIXA E 1 FOLHA DE CORRER DE ALUMÍNIO E VIDRO	3,03x3,15	0,00	2
CX-17	1 FOLHA FIXA E 1 FOLHA DE ABRIR DE ALUMÍNIO E VIDRO	3,12x3,15	0,00	7
CX-18	4 FOLHAS FIXAS E 2 MAXIMAR DE ALUMÍNIO E VIDRO	1,00x3,15	0,00	4
CX-20	2 FOLHAS DE CORRER DE ALUMÍNIO E VIDRO	3,87x3,00	0,00	1
CX-21	2 FOLHAS DE CORRER DE ALUMÍNIO E VIDRO	3,08x3,00	0,00	1
CX-22	20 FOLHAS DE CORRER DE ALUMÍNIO E VIDRO	20,43x2,00	1,00	1
CX-23	20 FOLHAS DE CORRER DE ALUMÍNIO E VIDRO	30,79x2,00	1,00	2
CX-24	4 FOLHAS DE CORRER DE ALUMÍNIO E VIDRO	6,32x2,00	1,00	3
CX-25	4 FOLHAS DE CORRER DE ALUMÍNIO E VIDRO	6,18x2,00	1,00	1
CX-26	5 FOLHAS BASCULANTES DE ALUMÍNIO E VIDRO	3,20x0,90	2,10	1
CX-27	7 FOLHAS BASCULANTES DE ALUMÍNIO E VIDRO	3,40x0,90	2,10	1
CX-28	2 FOLHAS BASCULANTES DE ALUMÍNIO E VIDRO	1,80x0,90	2,10	1
CX-29	4 FOLHAS DE CORRER DE ALUMÍNIO E VIDRO	6,30x1,30	0,90	1
CX-30	2 FOLHAS DE CORRER DE ALUMÍNIO E VIDRO	2,60x1,30	0,90	1
CX-31	2 FOLHAS DE ALUMÍNIO E VIDRO BASCULANTES	2,00x0,50	1,80	1
CX-32	1 FOLHA DE ALUMÍNIO FIXA TIPO VENEZIANA	3,10x1,90	0,10	27
CX-33	1 FOLHA DE ALUMÍNIO FIXA TIPO VENEZIANA	1,40x0,23	0,18	1
CX-34	1 FOLHA DE ALUMÍNIO FIXA TIPO VENEZIANA	1,40x0,23	1,67	1
CX-35	1 FOLHA DE ALUMÍNIO FIXA TIPO VENEZIANA	4,30x0,80	2,10	3
CX-36	1 FOLHA DE ALUMÍNIO FIXA TIPO VENEZIANA	2,44x0,90	2,10	4
CX-37	PORTA DE ALUMÍNIO E VIDRO DE ABRIR COM BANDEIRA FIXA	0,82x2,91	0,00	1

NOTAS

01. NÃO MEDIR O DESENHO, SEMPRE CONSIDERAR AS COTAS.
02. COTAS EM METROS, NÍVEIS EM METRO. TODA COTA INDICADA DEVERÁ SER CONFIRMADA NA OBRA.
03. TODOS OS DETALHES SOMENTE SERÃO EXECUTADOS PELA CONSTRUTORA MEDIANTE EXECUÇÃO DE PROTÓTIPO E APROVAÇÃO PRÉVIA DO ARQUITETO RESPONSÁVEL E DO CLIENTE.
04. TODOS OS DETALHES SOMENTE SERÃO MODIFICADOS PELA CONSTRUTORA MEDIANTE EXECUÇÃO DE PROTÓTIPO E APROVAÇÃO PRÉVIA DO ARQUITETO RESPONSÁVEL E DO CLIENTE.
05. TODOS OS PROJETOS DEVERÃO SER COMPATIBILIZADOS. QUALQUER DISCREPÂNCIA ENTRE OS PROJETOS DEVERÁ SER COMUNICADA AO RESPONSÁVEL PELO PROJETO.
06. RESISTÊNCIA DO CONCRETO 30 MPa - NBR 6118.
07. O PROFISSIONAL RESPONSÁVEL PELA EXECUÇÃO DA OBRA SE COMPROMETE A CONSTRUIR A CALÇADA DE SUA RESPONSABILIDADE DE ACORDO COM O PROJETO APROVADO PELA PREFEITURA E NORMAS DA ABNT - NBR 9050/2015.
08. OS VÃOS DE ACESSO DA EDIFICAÇÃO, PARA PERMITIR ACESSIBILIDADE AS PESSOAS COM DEFICIÊNCIA DE LOCOMOÇÃO TERÃO LARGURA MÍNIMA DE OITENTA CENTÍMETROS. SOLEIRA COM BORDAS ARREDONDAS OU CHANFRADAS COM ALTURA MÁXIMA DE 1,5 cm (NBR 9050/2015 ITEM 6.5 PORTAS E PASSAGENS).
09. TODAS AS ESCADAS SERÃO EXECUTADAS EM PISO ANTI-DERRAPANTE, O ALINHAMENTO LIMÓN E RESISTÊNCIA A 2 HORAS AO FOGO.
10. TODAS AS RAMPAS SERÃO EXECUTADAS COM PISO REGULAR E ANTI-DERRAPANTE.
11. TODAS AS ESQUADRIAS DE ABRIR DEVERÃO SER VOLTADAS PARA O EXTERIOR E/OU AMARO DE NO MÍNIMO 30 CM DE ALTURA TERÃO VIDROS DE SEGURANÇA LAMINADO OU TEMPERADO.
12. A ILUMINAÇÃO DE EMERGÊNCIA NÃO SERÁ ANALISADA NA CONSULTA PRÉVIA DO CORPO DE BOMBEIROS.
13. ESTE PROJETO FOI ELABORADO POR ARQUITETURA LEGAL, DEFINIDO APENAS COMO UM DOCUMENTO PARA APROVAÇÃO DE PARÂMETROS DE EDIFICAÇÃO PERANTE OS ÓRGÃOS COMPETENTES. NÃO SERÁ RESPONSÁVEL POR QUAISQUER DANOS DECORRENTES DO USO LEGAL DO PROJETO.
14. O PROFISSIONAL RESPONSÁVEL PELA EXECUÇÃO DA OBRA, SUPERVISIONARÁ, COMO TAMBÉM DIRIGIRÁ, OU COMPROVISIONAL E EXECUTAR A INSTALAÇÃO DE PISO TÁTIL DE ALERTA E DIRECIONAL, ATENDENDO AOS PARÂMETROS DA NORMA DA ABNT - NBR, 16537/2016.
15. OS TAMBOS DEVEM ACOMPANHAR A DECLIVIDADE DA VIA NO SENTIDO LONGITUDINAL, TER INCLINAÇÃO TRANSVERSAL MÁXIMA DE 2% PARA DRENAGEM E ESTAR LIVRES DE OBSTÁCULOS.
16. A COTA ALTIMÉTRICA DO LOTE NO PONTO MÉDIO É DE 985,189m e CORRESPONDE AO NÍVEL +/- 194,00 DO PROJETO, FOI ADOTADA A COTA 970,994+/-COMO A COTA ZERO DO PROJETO.
17. TODAS AS CALHAS, CONDUTORES E DEMAIS ELEMENTOS DE AMORTECIMENTO DE ÁGUAS PLUVIAIS SERÃO DIMENSIONADOS DE ACORDO COM A LEI Nº 5530/17 - LEI DE PERMEABILIDADE.
18. A CENTRAL DE GLP FOI LOCADA RESPEITANDO OS SEGUINTES AFASTAMENTOS: 3m DE QUALQUER FONTE DE IGNIÇÃO; 1,5m DE PORTAS, JANELAS E OUTRAS ABERTURAS; 3m DE DIVISA; 1,5 METROS DE RAIO, MEDIDOS A PARTIR DA VÁLVULA DE DESCARGA DE MATERIAL INFLAMÁVEL; 7m DE DISTÂNCIA DO VEÍCULO REVENDEDOR.
19. OS RESERVATÓRIOS DE HIDRANTES E SPRINKLER TERÃO RESISTÊNCIA DE 4 HORAS AO FOGO.
20. TODAS AS PORTAS DE SAÍDA DE EMERGÊNCIA QUE PERMITEM PESSOAS TERÃO BARRAS ANTI-PÂNICO NO SENTIDO DA SAÍDA, INSTALADAS A 90CM DO PISO ACABADO (PNAT, PNAT E SPAT).

REVISÃO	MODIFICAÇÕES	DATA
00	EMISSÃO INICIAL	10.10.2018
01	CUMPRIMENTO EXIGÊNCIAS CAP E SEICONTRAN DE EDUCAÇÃO	07.01.2019
02	CUMPRIMENTO EXIGÊNCIAS CAP, SECRETARIA DE EDUCAÇÃO E BOMBEIROS	28.02.2019
03	CUMPRIMENTO EXIGÊNCIAS CAP.	03.04.2019

SÃO SEBASTIÃO, DF

ENDEREÇO: AVENIDA CRIXÁ, LOTE 06, BAIRRO CRIXÁ SÃO SEBASTIÃO, DF

PROPRIETÁRIO: CODHAB / DF

AUTORES DO PROJETO: ANDRÉ VELLOSO RAMOS - CAU: A80930-6

EDER RODRIGUES DE ALENCAR - CAU: A65823-5

DANIELLE GRESSLER DE BRUM - CAU: A118518-7

PROPRIETÁRIO

AUTOR DO PROJETO

RESP. TÉCNICO

APROVAÇÃO SEEDF/
SUBSECRETARIA DE GESTÃO DE EDUCAÇÃO DO DF
O projeto de arquitetura abaixo é executável em vigor para as etapas abaixo se outro protocolo.
Em 25 / 03 / 2019
Assinatura

ARQ.	PROJETO DE ARQUITETURA	SÉRIE	A
	USO INSTITUCIONAL - CENTRO EDUCACIONAL	FOLHA	5/14
	ELEVAÇÕES		
ABRIL 2019	ESCALA 1:125	VISTO	

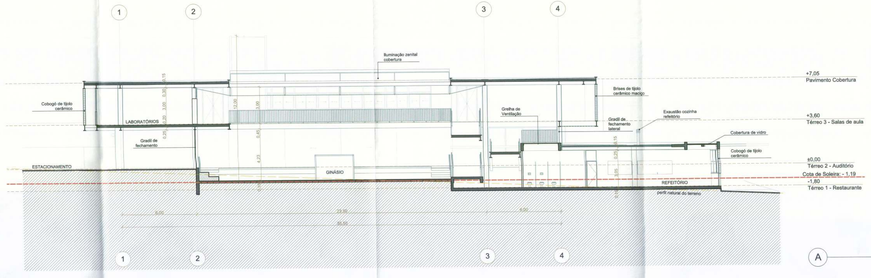

A — Corte
Escala: 1:125

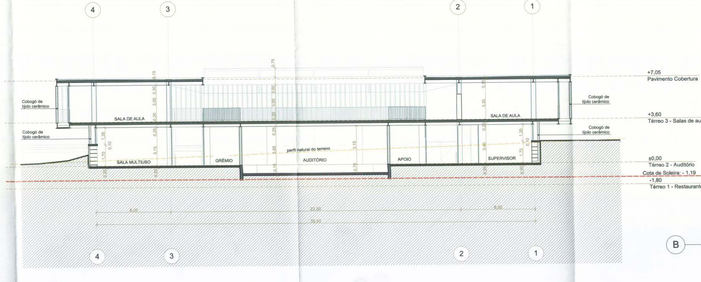

B — Corte
Escala: 1:125

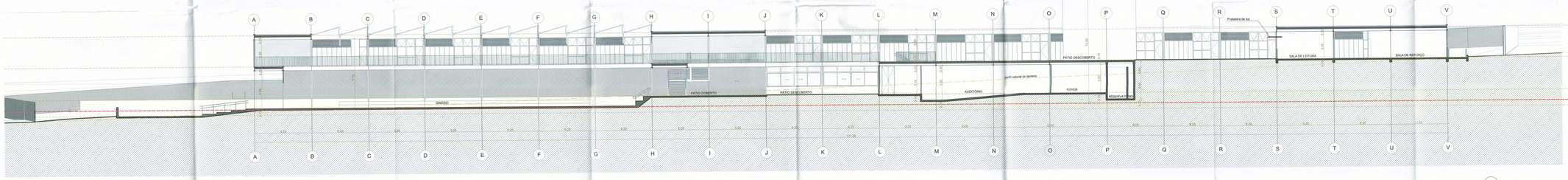

C — Corte
Escala: 1:125

D2 — Corte longitudinal rampa
Escala: 1:50

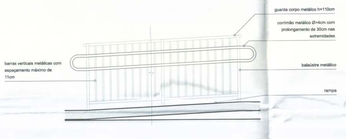

D1 — Vista Guarda Corpo
Escala: 1:25

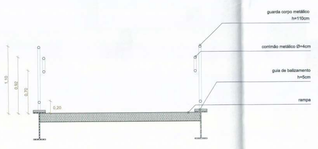

D1 — Corte Guarda Corpo
Escala: 1:25

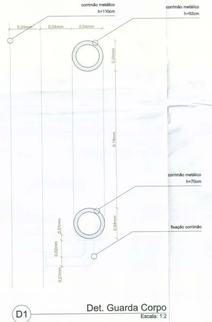

D1 — Det. Guarda Corpo
Escala: 1:2

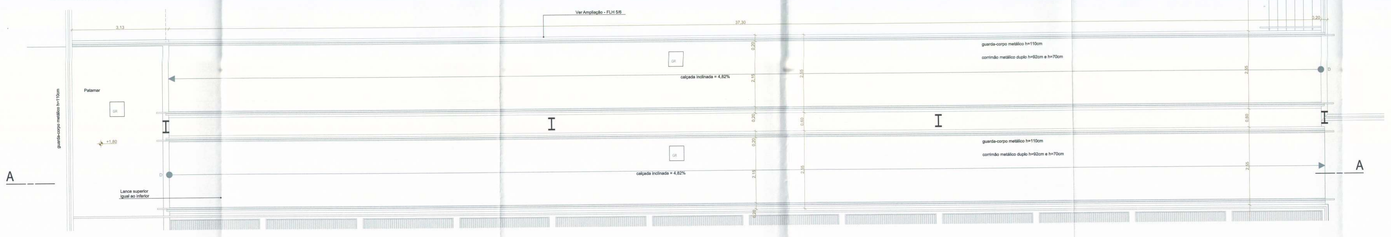

A — Planta Rampa
Escala: 1:50

PISO

GR	GRANITINA
B	BLOQUETE - PISO DE CONCRETO NÃO PERMEÁVEL INTERTRAVADO
CA	CONCRETO APARENTE
CP	CONCRETO PINTADO

TETO

CA	CONCRETO APARENTE
GL	FORRO DE GESSO
MD	CHAPA METÁLICA
MT	STEEL DECK APARENTE
MD	PAINEL ACÚSTICO DE MADEIRA

PAREDE

CA	CONCRETO APARENTE
PA	PINTURA COM TINTA ACRÍLICA SEMI-BRILHO, COR BRANCO NEVE
CE	TIJOLO CERÂMICO APARENTE
RE	REVESTIMENTO CERÂMICO
PM	PAINEL ACÚSTICO DE MADEIRA

PORTAS

ID	DESCRIÇÃO	L x A (m)	QTD.
DV-01	DIVISÓRIA RETRÁTIL DE MADEIRA (2 X FOLHAS) C/ ABERTURA CAMARÃO	5,92×3,15	1
GR-01	PORTÃO TIPO GRADIL COM 2 FOLHAS DE ABRIR PARA FORA DA ESCOLA	3,52×3,60	2
GR-02	PORTÃO TIPO GRADIL COM 10 FOLHAS DE ABRIR TIPO CAMARÃO	13,39×3,15	1
GR-03	PORTÃO TIPO GRADIL COM 14 FOLHAS DE ABRIR TIPO CAMARÃO	20,63×2,88	1
GR-04	PORTÃO TIPO GRADIL COM 2 FOLHAS DE CORRER	5,93×3,00	1
GR-05	PORTÃO TIPO GRADIL COM 3 FOLHAS DE CORRER E 1 FOLHA FIXA	12,35×2,20	1
GR-06	PORTÃO TIPO GRADIL COM 1 FOLHA DE CORRER	5,50×2,20	1
GR-08	PORTÃO TIPO GRADIL COM 1 FOLHA DE CORRER	3,86×2,40	1
GR-09	PORTÃO TIPO GRADIL COM 1 FOLHA DE CORRER E 1 FOLHA FIXA	12,39×3,15	1
GR-10	PORTÃO TIPO GRADIL COM 1 FOLHA DE CORRER E 1 FOLHA FIXA	3,70×2,20	1
GR-11	PORTÃO TIPO GRADIL COM 2 FOLHAS DE ABRIR 180º	1,80×2,20	5
PA-01	PORTA METÁLICA DE ABRIR COM BANDEIRA FIXA	0,80×3,00	32
PA-02	PORTA METÁLICA DE ABRIR COM BANDEIRA FIXA	0,80×2,10	16
PA-03	PORTA METÁLICA DE ABRIR COM BANDEIRA FIXA DE VIDRO	0,80×2,10	15
PA-04	PORTA METÁLICA DE ABRIR SEM BANDEIRA	0,80×2,10	2
PA-05	PORTA METÁLICA DE ABRIR COM BANDEIRA FIXA	1,00×2,10	1
PA-06	PORTA METÁLICA COM 1 FOLHA DE CORRER	1,00×2,10	2
PA-07	PORTA COM 2 FOLHAS DE CORRER METÁLICAS	2,03×3,00	1
PA-08	PORTA METÁLICA COM 2 FOLHAS DE CORRER TIPO VENEZIANA	4,00×2,10	1
PM-01	PORTA DE MADEIRA DE ABRIR DUPLA COM ISOLAMENTO ACÚSTICO	1,40×3,15	2
PM-02	PORTA DE MADEIRA DE ABRIR DUPLA COM ISOLAMENTO ACÚSTICO	1,80×3,15	4
PM-04	PAINEL METÁLICO COM 2 FOLHAS FIXAS E 2 FOLHAS DE CORRER	18,18×3,15	1

CAIXILHOS

ID	DESCRIÇÃO	L x A (m)	PEITORIL (m)	QTD.
CX-01	4 FOLHAS DE ALUMÍNIO E VIDRO DE CORRER	6,10×1,90	1,10	27
CX-02	4 FOLHAS DE ALUMÍNIO E VIDRO DE CORRER	4,30×1,90	1,10	4
CX-03	5 FOLHAS DE ALUMÍNIO E VIDRO BASCULANTES	4,20×0,90	2,10	3
CX-04	2 FOLHAS DE ALUMÍNIO E VIDRO BASCULANTES	1,75×0,90	2,10	3
CX-05	3 FOLHAS DE ALUMÍNIO E VIDRO BASCULANTES	3,22×0,90	2,10	3
CX-06	4 FOLHAS FIXAS E 2 FOLHAS MAXIMAR DE ALUMÍNIO E VIDRO	1,80×3,00	0,00	27
CX-07	2 FOLHAS FIXAS E 1 MAXIMAR DE ALUMÍNIO E VIDRO	1,00×3,00	0,00	4
CX-08	1 FOLHA DE ALUMÍNIO E VIDRO BASCULANTE	1,00×0,90	2,10	6
CX-09	8 FOLHAS FIXAS E 2 DE CORRER C/ BANDEIRA BASCULANTE	14,80×2,10	0,00	1
CX-10	16 FOLHAS DE ALUMÍNIO E VIDRO DE CORRER C/ BANDEIRA	14,80×1,30	0,00	1
CX-11	4 FOLHAS DE ALUMÍNIO E VIDRO DE CORRER	6,05×1,35	1,80	12
CX-12	2 FOLHAS FIXAS E 2 DE CORRER DE ALUMÍNIO E VIDRO	5,80×3,15	0,00	3
CX-13	1 FOLHA FIXA E 1 FOLHA DE ABRIR DE ALUMÍNIO E VIDRO	1,80×3,15	0,00	1
CX-14	4 FOLHAS DE ALUMÍNIO E VIDRO DE CORRER C/ BANDEIRA	6,01×2,25	0,90	8
CX-15	2 FOLHAS FIXAS E 2 DE CORRER DE ALUMÍNIO E VIDRO	6,05×3,15	0,00	2
CX-16	1 FOLHA FIXA E 1 FOLHA DE CORRER DE ALUMÍNIO E VIDRO	3,03×3,15	0,00	2
CX-17	1 FOLHA FIXA E 1 FOLHA DE ABRIR DE ALUMÍNIO E VIDRO	3,10×3,15	0,00	7
CX-18	4 FOLHAS FIXAS E 2 MAXIMAR DE ALUMÍNIO E VIDRO	1,80×3,15	0,00	4
CX-20	2 FOLHAS DE CORRER DE ALUMÍNIO E VIDRO	3,61×3,00	0,00	1
CX-21	2 FOLHAS DE CORRER DE ALUMÍNIO E VIDRO	3,59×3,00	0,00	1
CX-22	22 FOLHAS DE CORRER DE ALUMÍNIO E VIDRO	22,43×2,00	1,00	1
CX-23	20 FOLHAS DE CORRER DE ALUMÍNIO E VIDRO	30,79×2,00	1,00	2
CX-24	4 FOLHAS DE CORRER DE ALUMÍNIO E VIDRO	6,32×2,00	1,00	3
CX-25	4 FOLHAS DE CORRER DE ALUMÍNIO E VIDRO	6,18×2,00	1,00	1
CX-26	5 FOLHAS BASCULANTES DE ALUMÍNIO E VIDRO	5,20×0,90	2,10	1
CX-27	3 FOLHAS BASCULANTES DE ALUMÍNIO E VIDRO	3,45×0,90	2,10	1
CX-28	2 FOLHAS BASCULANTES DE ALUMÍNIO E VIDRO	1,60×0,90	2,10	1
CX-29	4 FOLHAS DE CORRER DE ALUMÍNIO E VIDRO	6,30×1,30	0,80	1
CX-30	3 FOLHAS DE CORRER DE ALUMÍNIO E VIDRO	2,50×1,30	0,80	1
CX-31	2 FOLHAS DE ALUMÍNIO E VIDRO BASCULANTES	2,00×0,50	1,60	1
CX-32	1 FOLHA DE ALUMÍNIO FIXA TIPO VENEZIANA	3,15×3,00	2,10	27
CX-33	1 FOLHA DE ALUMÍNIO FIXA TIPO VENEZIANA	1,45×0,23	0,16	1
CX-34	1 FOLHA DE ALUMÍNIO FIXA TIPO VENEZIANA	1,40×0,23	1,87	1
CX-35	1 FOLHA DE ALUMÍNIO FIXA TIPO VENEZIANA	4,30×0,80	2,10	3
CX-36	1 FOLHA DE ALUMÍNIO FIXA TIPO VENEZIANA	2,44×0,90	2,10	4
CX-37	PORTA DE ALUMÍNIO E VIDRO DE ABRIR COM BANDEIRA FIXA	0,82×2,31	0,00	1

NOTAS

01. NÃO MEDIR O DESENHO, SEMPRE CONSIDERAR AS COTAS.
02. AS DIMENSÕES DAS ESQUADRIAS DEVERÃO SER CONFERIDAS NA OBRA.
03. EM CASO DE NÃO CONFORMIDADE ENTRE DESENHOS, A ESCALA MAIS AMPLIADA É A QUE VIGORA.
04. TODOS OS DETALHES SOMENTE SERÃO MODIFICADOS PELA CONTRUTORA MEDIANTE EXECUÇÃO DE PROTOTIPO E APROVAÇÃO DA FISCALIZAÇÃO E DO PROJETISTA DA OBRA.
05. EM CASO DE DÚVIDA, O ARQUITETO SOU ENGENHEIRO RESPONSÁVEL DEVERÁ SER CONSULTADO.
06. RESISTÊNCIA DO CONCRETO 350 fck - 1991 MPA.
07. A CONSTRUTORA RESPONSÁVEL PELA EXECUÇÃO DA OBRA SE COMPROMETE A CONSTRUIR A CALÇADA DE SUA RESPONSABILIDADE, ADEQUANDO COM AS VIZINHAS EXISTENTES, CONFORME CÓDIGO DE EDIFICAÇÕES DO DF.
08. OS VÃOS DE ACESSO DA EDIFICAÇÃO, PARA PERMITIR ACESSIBILIDADE AS PESSOAS COM DIFICULDADE DE LOCOMOÇÃO TERÃO PISOS COM MATERIAIS ANTIDERRAPANTES, DEVERÃO SER LIVRES DE OBSTÁCULOS COM BORDAS ARREDONDADAS OU CHANFRADAS CONFORME NORMA NBR 9050.
9. TALUDES DE ESABILIZAÇÃO EM PORTUGUÊS CORRETO.
09. TODAS AS ESCADAS SERÃO EXECUTADAS EM PISO ANTI-DERRAPANTE, (O ACABAMENTO LISO É RESISTÊNCIA A 2 HORAS AO FOGO, PARA ESCADAS DE ACESSO E ESCADAS ENCLAUSURADAS À PROVA DE FUMAÇA).
11. TODAS AS ESQUADRIAS COM VIDROS VOLTADOS PARA O EXTERIOR SOLUMBRADO DE ALTURA INFERIOR SERÃO VIDROS DE SEGURANÇA LAMINADO OU APARADO.
12. TODO O PROJETO ARQUITETÔNICO SERÁ ANALISADA NA CONSULTA PRÉVIA DO CORPO DE BOMBEIROS.
13. ESTE É UM PROJETO DE ARQUITETURA LEGAL, DEFINIDO APENAS COMO UM DOCUMENTO PARAREGULAÇÃO DE PARÂMETROS URBANÍSTICOS E EDILÍCIOS DA LEGISLAÇÃO EM VIGOR NO DISTRITO FEDERAL, JUNTO AOS ÓRGÃOS DO GOVERNO LOCAL.
14. ESTE PROJETO É DE CARÁTER EXECUTIVO, CABENDO AO CONSTRUTOR RESPONSÁVEL PELA OBRA A EXECUÇÃO E A INSTALAÇÃO DE PISO TÁTIL DE ALERTA E DIRECIONAL ATENDENDO AOS PARÂMETROS DA NORMA ZUMBIT - NBR - MINISTÉRIO.
15. OS PASSEIOS DEVEM ACOMPANHAR A DECLIVIDADE DA VIA NO SENTIDO LONGITUDINAL, TER INCLINAÇÃO TRANSVERSAL MÁXIMA DE 3% PARA ESCOAMENTO SUPERFICIAL DA ÁGUA.
16. A CUSTA ALIMÉTRICA DO LOTE NO PONTO MÉDIO É DE 995.168m A CORRESPONDE AO NÍVEL +- 1m DO PROJETO. FOI ADOTADO A COTA 975,36m COMO A COTA ZERO DO PROJETO.
17. A EDIFICAÇÃO DEVERÁ POSSUIR SISTEMA DE AMORTECIMENTO DE AGUAS PLUVIAIS SERÃO DIMENSIONADOS DE ACORDO COM A LEI Nº 3050/2017 - LEI DE PERMEABILIDADE.
18. A CENTRAL DE GLP FOI LOCADA RESPETANDO OS SEGUINTES APARTAMENTOS: 3m DE QUALQUER FONTE DE IGNIÇÃO; 1,5m DE QUALQUER ABERTURA DE EDIFICAÇÃO PERMANENTE E OUTROS DE NÍVEL INFERIOR; 6m DE DEPÓSITO DE MATERIAL INFLAMÁVEL; 1m DE DEPÓSITO DE MERCADORIAS.
19. OS RESERVATÓRIOS DE HIDRANTES E SPRINKLER TERÃO RESISTÊNCIA DE 4 HORAS AO FOGO.
20. TODAS AS INSTALAÇÕES ELÉTRICAS EM LOCAIS QUE PESSOAS TERÃO BANHOS ANTI-FEMEC NO SENTIDO DA SAÍDA, INSTALADAS A NO MÍNIMO 2,40m ACIMA DO PISO. PAR-EE-SR-013.

REVISÃO	MODIFICAÇÕES	DATA
00	EMISSÃO INICIAL	10.10.2018
01	CUMPRIMENTO EXIGÊNCIAS CAP E SECRETARIA DE EDUCAÇÃO	07.01.2019
02	CUMPRIMENTO EXIGÊNCIAS CAP, SECRETARIA DE EDUCAÇÃO E BOMBEIROS	28.02.2019
03	CUMPRIMENTO EXIGÊNCIAS CAP	03.04.2019

SÃO SEBASTIÃO, DF

ENDEREÇO: AVENIDA CRIXÁ, LOTE 06, BAIRRO CRIXÁ SÃO SEBASTIÃO, DF

PROPRIETÁRIO: CODHAB / DF

AUTORES DO PROJETO: ANDRÉ VELLOSO RAMOS - CAU: A80930-6

EDER RODRIGUES DE ALENCAR - CAU: A65823-5

DANIELLE GRESSLER DE BRUM - CAU: A118518-7

PROPRIETÁRIO

AUTOR DO PROJETO

RESP. TÉCNICO

APROVAÇÃO SEEDF
SECRETARIA DE ESTADO DE EDUCAÇÃO DO DF
O projeto de arquitetura aprovado é o (vigente) em vigor para as especialidades de acordo (projetos)
Em 23/05/2019
Assinatura

	PROJETO DE ARQUITETURA	SÉRIE	A
	USO INSTITUCIONAL – CENTRO EDUCACIONAL		
ARQ.	CORTES E DETALHES RAMPA E GUARDA-CORPO	FOLHA	6/14
ABRIL 2019	ESCALA 1:125, 1:25, 1:50, 1:2	VISTO	

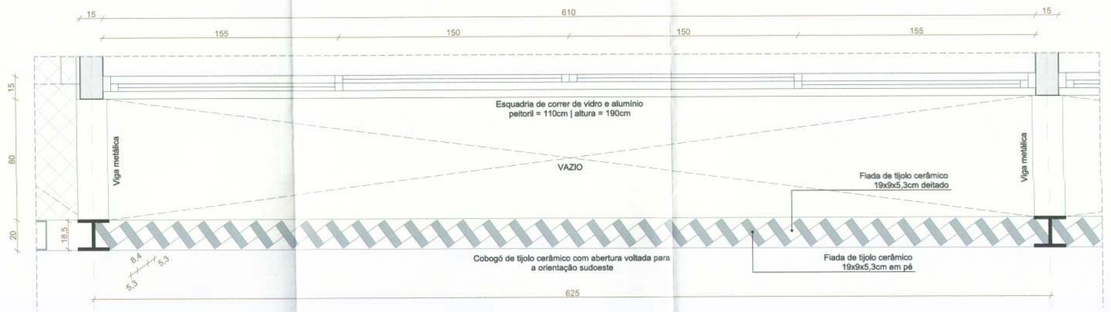

D3 Planta Cobogó
Escala: 1:20

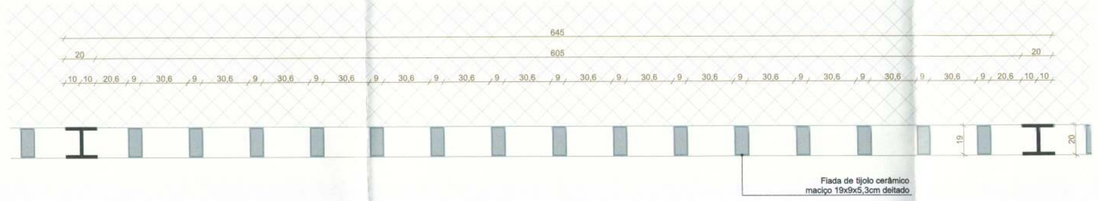

D4 Planta Brises
Escala: 1:20

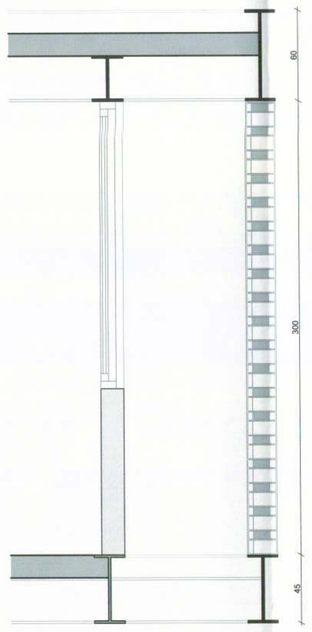

D3 Corte Cobogó
Escala: 1:20



D3 Perspectiva Cobogó (aberto)
Escala: 1:20

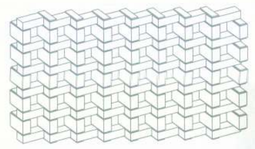

D3 Perspectiva Cobogó (frontal)
Escala: 1:20

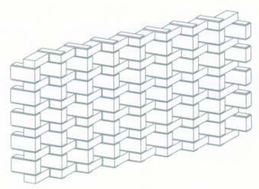

D3 Perspectiva Cobogó (fechado)
Escala: 1:20



D4 Corte Brises
Escala: 1:20

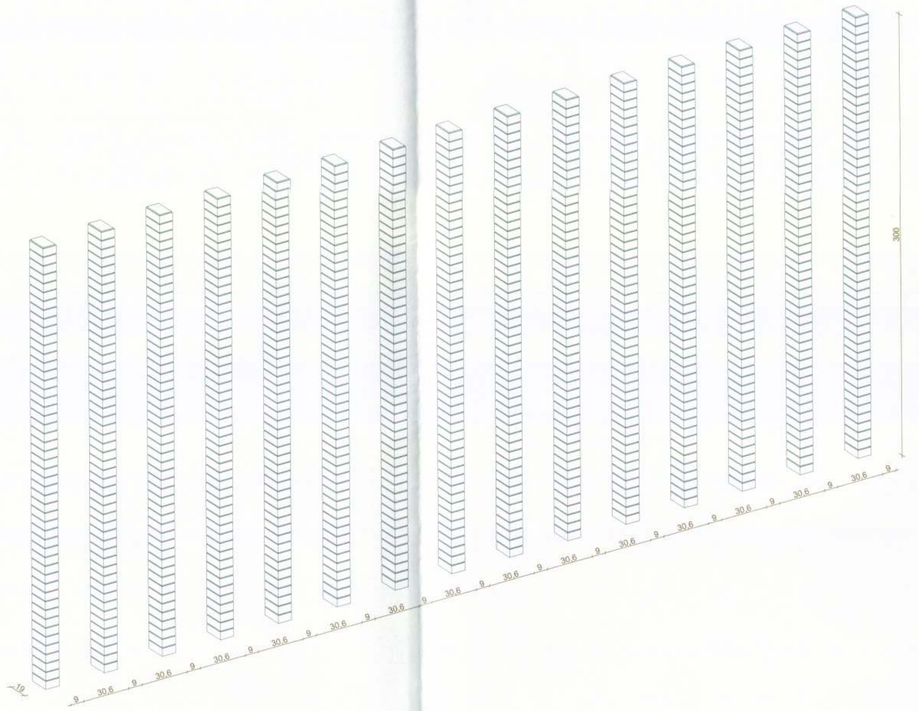

D4 Perspectiva Brises
Escala: 1:20

PISO

GR	GRANITINA
BL	BLOQUETE - PISO DE CONCRETO NÃO PERMEÁVEL INTERTRAVADO
CA	CONCRETO APARENTE
CP	CONCRETO PINTADO

TETO

CA	CONCRETO APARENTE
FG	FORRO DE GESSO
CM	CHAPA METÁLICA
SD	STEEL DECK APARENTE
PM	PAINEL ACÚSTICO DE MADEIRA

PAREDE

CA	CONCRETO APARENTE
PA	PINTURA COM TINTA ACRÍLICA SEMI-BRILHO, COR BRANCO NEVE
TC	TIJOLO CERÂMICO APARENTE
CA	REVESTIMENTO CERÂMICO
PA	PAINEL ACÚSTICO DE MADEIRA

PORTAS

ID	DESCRIÇÃO	L x A (m)	QTD.
DV-01	DIVISÓRIA RETRÁTIL DE MADEIRA C/ 8 FOLHAS C/ ABERTURA CAMARÃO	5,92×3,15	1
GR-01	PORTÃO TIPO GRADIL COM 2 FOLHAS DE ABRIR PARA FORA DA ESCOLA	2,52×3,00	2
GR-02	PORTÃO TIPO GRADIL COM 10 FOLHAS DE ABRIR TIPO CAMARÃO	12,30×3,15	1
GR-03	PORTÃO TIPO GRADIL COM 14 FOLHAS DE ABRIR TIPO CAMARÃO	20,63×2,88	1
GR-04	PORTÃO TIPO GRADIL COM 2 FOLHAS DE CORRER	5,50×3,00	1
GR-05	PORTÃO TIPO GRADIL COM 3 FOLHAS DE CORRER E 1 FOLHA FIXA	12,30×2,20	1
GR-06	PORTÃO TIPO GRADIL COM 1 FOLHA DE CORRER	5,50×2,20	1
GR-08	PORTÃO TIPO GRADIL COM 1 FOLHA DE CORRER	3,86×2,40	1
GR-09	PORTÃO TIPO GRADIL COM 1 FOLHA DE CORRER E 1 FOLHA FIXA	12,30×3,15	1
GR-10	PORTÃO TIPO GRADIL COM 1 FOLHA DE CORRER E 1 FOLHA FIXA	3,70×2,20	1
GR-11	PORTÃO TIPO GRADIL COM 2 FOLHAS DE ABRIR 180°	1,80×2,20	5
PA-01	PORTA METÁLICA DE ABRIR COM BANDEIRA FIXA	0,90×3,00	32
PA-02	PORTA METÁLICA DE ABRIR COM BANDEIRA FIXA	0,80×2,10	16
PA-03	PORTA METÁLICA DE ABRIR COM BANDEIRA FIXA DE VIDRO	0,80×2,10	15
PA-04	PORTA METÁLICA DE ABRIR SEM BANDEIRA	0,80×2,10	2
PA-05	PORTA METÁLICA DE ABRIR COM BANDEIRA FIXA	1,00×2,10	1
PA-06	PORTA METÁLICA COM 1 FOLHA DE CORRER	1,00×2,10	2
PA-07	PORTA COM 2 FOLHAS DE CORRER METÁLICAS	2,03×3,00	1
PA-08	PORTA METÁLICA COM 2 FOLHAS DE CORRER TIPO VENEZIANA	4,05×2,10	1
PM-01	PORTA DE MADEIRA DE ABRIR DUPLA COM ISOLAMENTO ACÚSTICO	1,40×3,15	2
PM-02	PORTA DE MADEIRA DE ABRIR DUPLA COM ISOLAMENTO ACÚSTICO	1,80×3,15	4
PN-01	PAINEL METÁLICO COM 2 FOLHAS FIXAS E 2 FOLHAS DE CORRER	18,15×3,15	1

CAIXILHOS

ID	DESCRIÇÃO	L x A (m)	PEITORIL (m)	QTD.
CX-01	4 FOLHAS DE ALUMÍNIO E VIDRO DE CORRER	6,10×1,90	1,10	27
CX-02	4 FOLHAS DE ALUMÍNIO E VIDRO DE CORRER	4,30×1,90	1,10	4
CX-03	5 FOLHAS DE ALUMÍNIO E VIDRO BASCULANTES	4,20×0,90	2,10	3
CX-04	2 FOLHAS DE ALUMÍNIO E VIDRO BASCULANTES	1,75×0,90	2,10	3
CX-05	3 FOLHAS DE ALUMÍNIO E VIDRO BASCULANTES	3,22×0,90	2,10	3
CX-06	4 FOLHAS FIXAS E 2 FOLHAS MAXIMAR DE ALUMÍNIO E VIDRO	1,00×3,00	0,00	27
CX-07	2 FOLHAS FIXAS E 1 MAXIMAR DE ALUMÍNIO E VIDRO	1,00×3,00	0,00	4
CX-08	1 FOLHA DE ALUMÍNIO E VIDRO BASCULANTE	1,00×0,90	2,10	6
CX-09	8 FOLHAS FIXAS E 2 DE CORRER C/ BANDEIRA BASCULANTE	14,80×2,10	0,00	1
CX-10	16 FOLHAS DE ALUMÍNIO E VIDRO DE CORRER C/ BANDEIRA	14,80×1,30	1,10	1
CX-11	4 FOLHAS DE ALUMÍNIO E VIDRO DE CORRER	6,05×1,35	1,80	12
CX-12	2 FOLHAS FIXAS E 2 DE CORRER DE ALUMÍNIO E VIDRO	5,60×3,15	0,00	2
CX-13	1 FOLHA FIXA E 1 FOLHA DE ABRIR DE ALUMÍNIO E VIDRO	1,50×3,15	0,00	1
CX-14	4 FOLHAS DE ALUMÍNIO E VIDRO DE CORRER C/ BANDEIRA	6,05×2,25	0,90	8
CX-15	2 FOLHAS FIXAS E 2 DE CORRER DE ALUMÍNIO E VIDRO	6,05×3,15	0,00	2
CX-16	1 FOLHA FIXA E 1 FOLHA DE CORRER DE ALUMÍNIO E VIDRO	3,03×3,15	0,00	2
CX-17	1 FOLHA FIXA E 1 FOLHA DE ABRIR DE ALUMÍNIO E VIDRO	3,12×3,15	0,00	7
CX-18	4 FOLHAS FIXAS E 2 MAXIMAR DE ALUMÍNIO E VIDRO	1,00×3,15	0,00	4
CX-20	2 FOLHAS DE CORRER DE ALUMÍNIO E VIDRO	3,87×3,00	0,00	1
CX-21	2 FOLHAS DE CORRER DE ALUMÍNIO E VIDRO	3,08×3,00	0,00	1
CX-22	20 FOLHAS DE CORRER DE ALUMÍNIO E VIDRO	20,43×2,00	1,00	1
CX-23	20 FOLHAS DE CORRER DE ALUMÍNIO E VIDRO	30,79×2,00	1,00	2
CX-24	4 FOLHAS DE CORRER DE ALUMÍNIO E VIDRO	6,32×2,00	1,00	3
CX-25	4 FOLHAS DE CORRER DE ALUMÍNIO E VIDRO	6,18×2,00	1,00	1
CX-26	5 FOLHAS BASCULANTES DE ALUMÍNIO E VIDRO	5,20×0,90	2,10	1
CX-27	3 FOLHAS BASCULANTES DE ALUMÍNIO E VIDRO	3,45×0,90	2,10	1
CX-28	2 FOLHAS BASCULANTES DE ALUMÍNIO E VIDRO	1,60×0,90	2,10	1
CX-29	4 FOLHAS DE CORRER DE ALUMÍNIO E VIDRO	6,30×1,30	0,90	1
CX-30	2 FOLHAS DE CORRER DE ALUMÍNIO E VIDRO	2,50×1,30	0,90	1
CX-31	2 FOLHAS DE ALUMÍNIO E VIDRO BASCULANTES	2,00×0,50	1,60	1
CX-32	1 FOLHA DE ALUMÍNIO FIXA TIPO VENEZIANA	3,15×0,90	2,10	27
CX-33	1 FOLHA DE ALUMÍNIO FIXA TIPO VENEZIANA	1,45×0,23	0,16	1
CX-34	1 FOLHA DE ALUMÍNIO FIXA TIPO VENEZIANA	1,45×0,23	1,87	1
CX-35	1 FOLHA DE ALUMÍNIO FIXA TIPO VENEZIANA	4,30×0,90	2,10	3
CX-36	1 FOLHA DE ALUMÍNIO FIXA TIPO VENEZIANA	2,44×0,90	2,10	4
CX-37	PORTA DE ALUMÍNIO E VIDRO DE ABRIR COM BANDEIRA FIXA	0,82×2,51	0,00	1

NOTAS

01. NÃO MEDIR O DESENHO, SEMPRE CONSIDERAR AS COTAS.
02. COTAS EM METROS, NÍVEIS EM METRO. TODA COTA INDICADA DEVERÁ SER CONFIRMADA NA OBRA.
03. EM CASO DE INCOERÊNCIA ENTRE DESENHOS, A ESCALA MAIS AMPLIADA É A QUE VIGORA.
04. TODOS OS DETALHES SOMENTE SERÃO MODIFICADOS PELA CONSTRUTORA MEDIANTE EXECUÇÃO DE PROTÓTIPO E APROVAÇÃO PRÉVIA DO ARQUITETO RESPONSÁVEL E DO CLIENTE.
05. EM CASO DE DÚVIDA, O ARQUITETO E/OU ENGENHEIRO RESPONSÁVEL SEMPRE DEVERÁ SER CONSULTADO.
06. RESISTÊNCIA DO CONCRETO 30O Nm - NBR 9077.
07. O PROFISSIONAL RESPONSÁVEL PELA EXECUÇÃO DA OBRA SE COMPROMETE A CONSTRUIR A CALÇADA DE SUA RESPONSABILIDADE, ADEQUANDO-COM AS VIZINHAS EXISTENTES, CONFORME CÓDIGO DE EDIFICAÇÕES DO DF.
08. OS VÃOS DE ACESSO DA EDIFICAÇÃO, PARA PERMITIR ACESSIBILIDADE ÀS PESSOAS COM DIFICULDADE DE LOCOMOÇÃO TERÃO LARGURA MÍNIMA DE OITENTA CENTÍMETROS. SOLEIRA COM BORDAS ARREDONDADAS OU CHANFRADAS COM ALTURA MÁXIMA DE 1,5 cm E TRILHOS DE EMBUTIR EM PORTAS DE CORRER.
09. TODAS AS ESCADAS SERÃO EXECUTADAS EM PISO ANTI-DERRAPANTE, C/ ACABAMENTO LISO E RESISTÊNCIA A 2 HORAS AO FOGO.
10. TODAS AS RAMPAS SERÃO EXECUTADAS COM PISO REGULAR E ANTI-DERRAPANTE.
11. TODAS AS PORTAS QUE ABRIREM VOLTADOS PARA O EXTERIOR E/OU ABAIXO DE 90CM DE ALTURA TERÃO VIDROS DE SEGURANÇA LAMINADO OU ARAMADO.
12. A ILUMINAÇÃO DE EMERGÊNCIA NÃO SERÁ ANALISADA NA CONSULTA PRÉVIA DO CORPO DE BOMBEIROS.
13. ESTE É UM PROJETO DE ARQUITETURA LEGAL, DEFINIDO APENAS COMO UM DOCUMENTO PARA APROVAÇÃO DE PARÂMETROS URBANÍSTICOS E EDILÍCIOS DA LEGISLAÇÃO EM VIGOR NO DISTRITO FEDERAL, JUNTO AOS ÓRGÃOS DO GOVERNO LOCAL.
14. O PROFISSIONAL RESPONSÁVEL PELA EXECUÇÃO DA OBRA, JUNTAMENTE COM O PROPRIETÁRIO, SE COMPROMETEM A EXECUTAR A INSTALAÇÃO DE PISO TÁTIL DE ALERTA E DIRECIONAL, ATENDENDO AOS PARÂMETROS DA NORMA DA ABNT: NBR_16537/2016.
15. OS PASSEIOS DEVEM ACOMPANHAR A DECLIVIDADE DA VIA NO SENTIDO LONGITUDINAL; TER INCLINAÇÃO TRANSVERSAL MÁXIMA - 3%; E SUPERFÍCIE REGULAR E ANTIDERRAPANTE.
16. A COTA ALTIMÉTRICA DO LOTE NO PONTO MÉDIO É DE 969,168m e CORRESPONDE AO NÍVEL +1,19m DO PROJETO. FOI ADOTADA A COTA 970,36m COMO A COTA ZERO DO PROJETO.
17. OS RESERVATÓRIOS DE RECARGA E DE AMORTECIMENTO DE ÁGUAS PLUVIAIS SERÃO DIMENSIONADOS DE ACORDO COM A LEI Nº 929/2017 - LEI DE PERMEABILIDADE.
18. A CENTRAL DE GLP FOI LOCADA RESPEITANDO OS SEGUINTES AFASTAMENTOS: 3m DE QUALQUER FONTE DE IGNIÇÃO; 1,5m DE ABERTURAS, RALOS, POÇOS, CANALETAS E OUTROS EM NÍVEL INFERIOR; 6m DE DEPÓSITO DE MATERIAL INFLAMÁVEL; 15m DE DEPÓSITO DE HIDROGÊNIO.
19. OS RESERVATÓRIOS DE HIDRANTES E SPRINKLER TERÃO RESISTÊNCIA DE 4 HORAS AO FOGO.
20. TODAS AS PORTAS DE SALAS COM MAIS DE 200 PESSOAS TERÃO BARRAS ANTI-PÂNICO NO SENTIDO DA SAÍDA, INSTALADAS A 90CM DO PISO ACABADO (PM-01, PM-02 E GR-01).

REVISÃO	MODIFICAÇÕES	DATA
00	EMISSÃO INICIAL	10.10.2018
01	CUMPRIMENTO EXIGÊNCIAS CAP E SECRETARIA DE EDUCAÇÃO	07.01.2019
02	CUMPRIMENTO EXIGÊNCIAS CAP, SECRETARIA DE EDUCAÇÃO E BOMBEIROS	28.02.2019
03	CUMPRIMENTO EXIGÊNCIAS CAP	03.04.2019



D5 Planta grelha de ventilação
Escala: 1:20



D5 Corte longitudinal grelha de ventilação
Escala: 1:20

D5 Corte transversal grelha de ventilação
Escala: 1:20

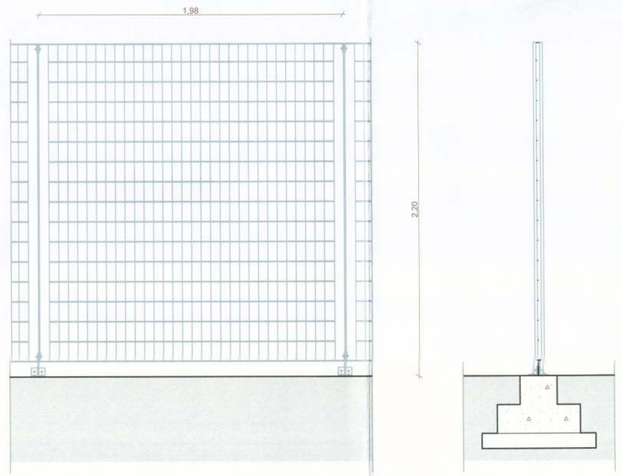

D6 Detalhe Gradis
Escala: 1:20

SÃO SEBASTIÃO, DF

ENDEREÇO: AVENIDA CRIXÁ, LOTE 06, BAIRRO CRIXÁ SÃO SEBASTIÃO, DF

PROPRIETÁRIO: CODHAB / DF

AUTORES DO PROJETO: ANDRÉ VELLOSO RAMOS - CAU: A80930-6

EDER RODRIGUES DE ALENCAR - CAU: A65823-5

DANIELLE GRESSLER DE BRUM - CAU: A118518-7

PROPRIETÁRIO

AUTOR DO PROJETO

RESP. TÉCNICO

APROVAÇÃO SEEDF
SECRETARIA DE ESTADO DE EDUCAÇÃO DO DF
O projeto de arquitetura atende a legislação
em vigor para as modalidades e endereços propostos.
Em 05 / 05 / 2019

ARQ.	PROJETO DE ARQUITETURA	SÉRIE A
	USO INSTITUCIONAL - CENTRO EDUCACIONAL	FOLHA 7/14
	DETALHES GERAIS	
ABRIL 2019	ESCALA 1:20	VISTO

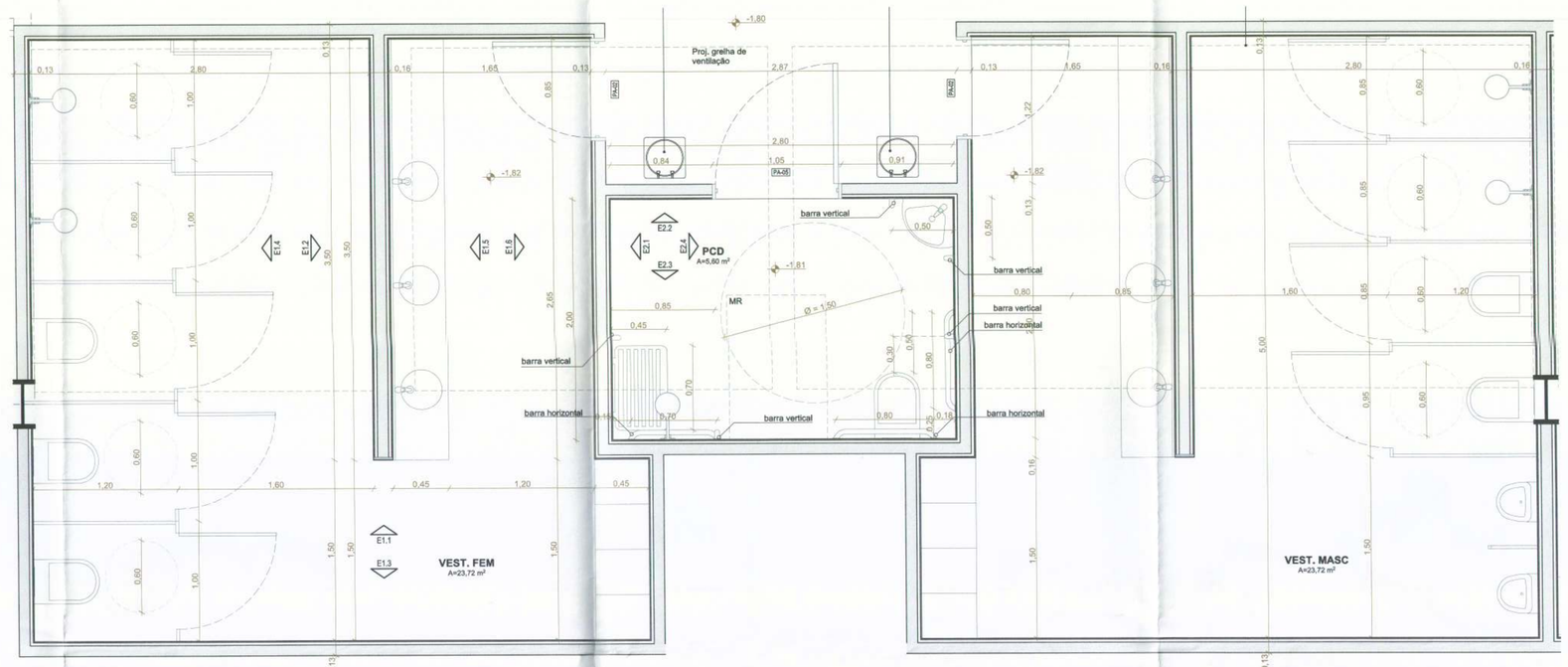

E1 Planta vestiários
Escala: 1:25

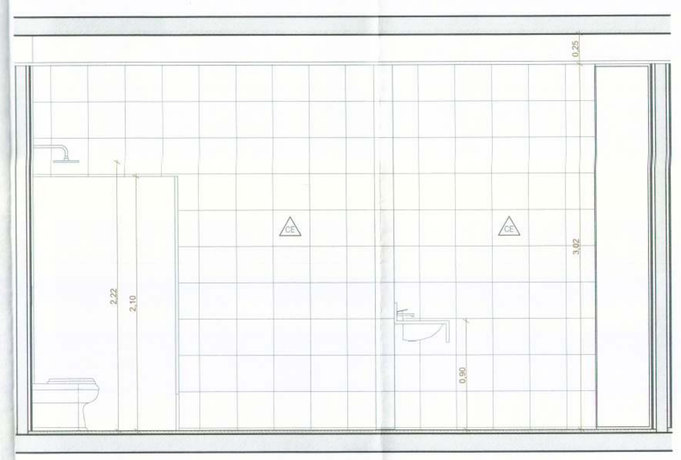

E1.1 Vestiário
Escala: 1:25

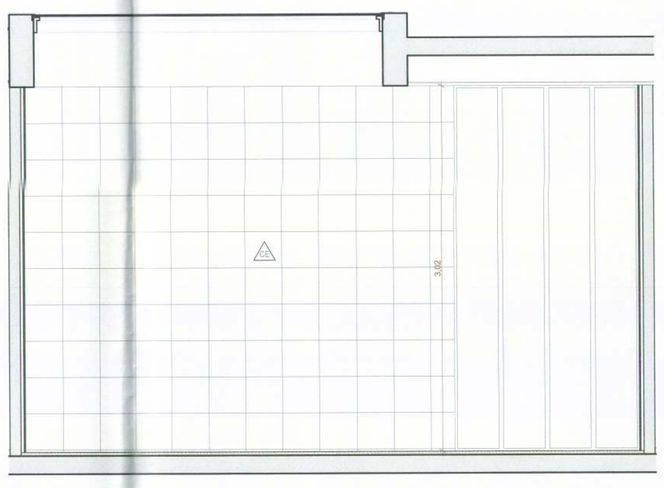

E1.2 Vestiário
Escala: 1:25

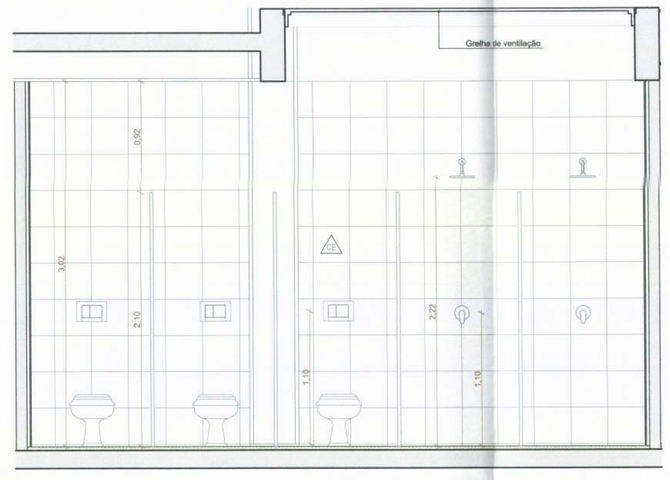

E1.4 Vestiário
Escala: 1:25

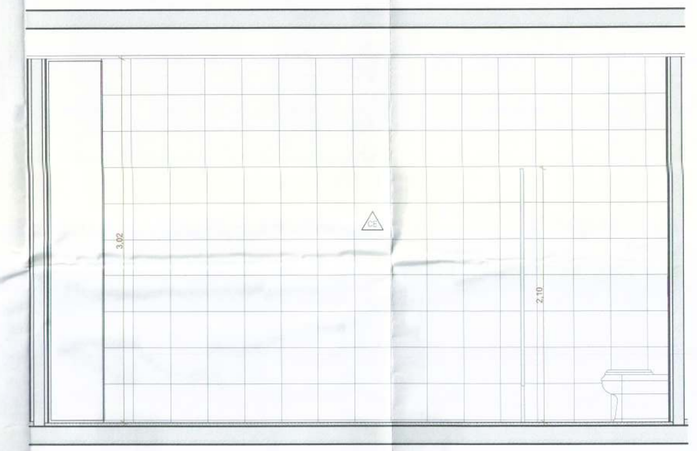

E1.3 Vestiário
Escala: 1:25

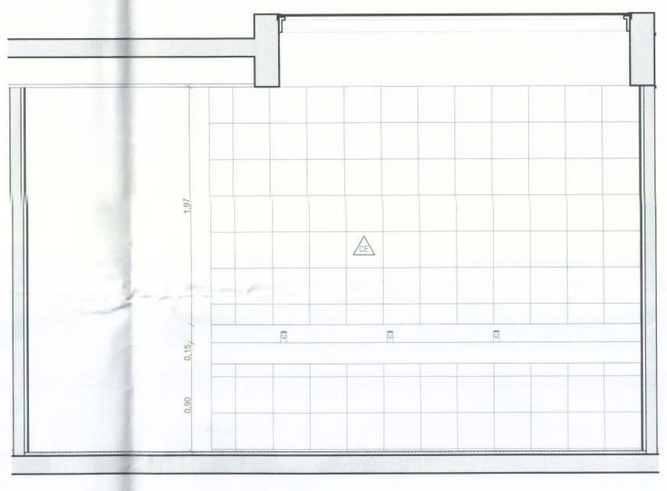

E1.5 Vestiário
Escala: 1:25

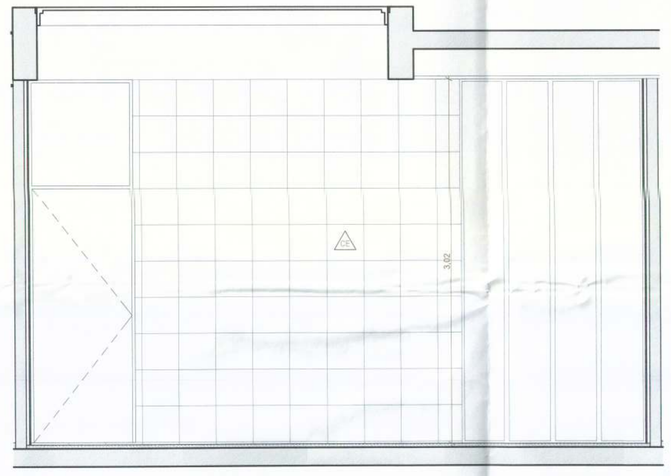

E1.6 Vestiário
Escala: 1:25

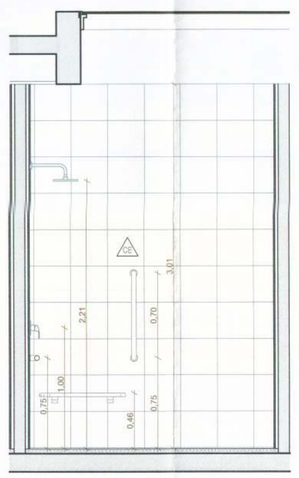

E2.1 PCD Vestiário
Escala: 1:25

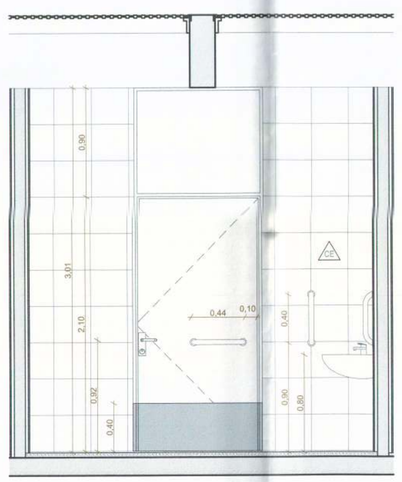

E2.2 PCD Vestiário
Escala: 1:25

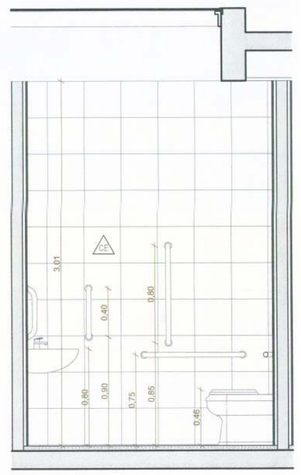

E2.3 PCD Vestiário
Escala: 1:25

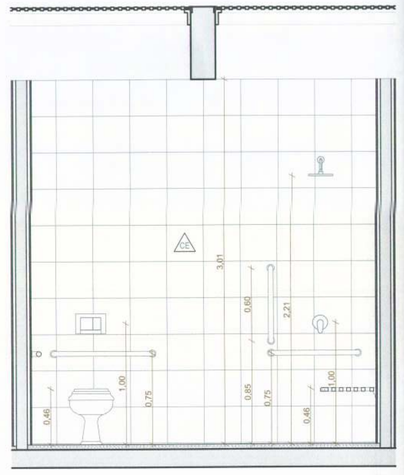

E2.4 PCD Vestiário
Escala: 1:25

PISO

GR	GRANITINA
BL	BLOQUETE - PISO DE CONCRETO NÃO PERMEÁVEL INTERTRAVADO
CA	CONCRETO APARENTE
CP	CONCRETO PINTADO

TETO

CA	CONCRETO APARENTE
FG	FORRO DE GESSO
CM	CHAPA METÁLICA
SD	STEEL DECK APARENTE
PM	PAINEL ACÚSTICO DE MADEIRA

PAREDE

CA	CONCRETO APARENTE
PA	PINTURA COM TINTA ACRÍLICA SEMI-BRILHO, COR BRANCO NEVE
TA	TIJOLO CERÂMICO APARENTE
CA	REVESTIMENTO CERÂMICO
PM	PAINEL ACÚSTICO DE MADEIRA

PORTAS

ID	DESCRIÇÃO	L x A (m)	QTD.
DV-01	DIVISÓRIA RETRÁTIL DE MADEIRA C/ 8 FOLHAS C/ ABERTURA CAMARÃO	5,92×3,15	1
GR-01	PORTÃO TIPO GRADIL COM 2 FOLHAS DE ABRIR PARA FORA DA ESCOLA	2,52×3,00	2
GR-02	PORTÃO TIPO GRADIL COM 10 FOLHAS DE ABRIR TIPO CAMARÃO	12,30×3,15	1
GR-03	PORTÃO TIPO GRADIL COM 14 FOLHAS DE ABRIR TIPO CAMARÃO	16,05×3,15	1
GR-04	PORTÃO TIPO GRADIL COM 2 FOLHAS DE CORRER	5,50×3,00	1
GR-05	PORTÃO TIPO GRADIL COM 3 FOLHAS DE CORRER E 1 FOLHA FIXA	12,35×2,20	1
GR-06	PORTÃO TIPO GRADIL COM 1 FOLHA DE CORRER	5,50×2,20	1
GR-08	PORTÃO TIPO GRADIL COM 1 FOLHA DE CORRER	3,86×2,40	1
GR-09	PORTÃO TIPO GRADIL COM 1 FOLHA DE CORRER E 1 FOLHA FIXA	12,30×3,15	1
GR-10	PORTÃO TIPO GRADIL COM 1 FOLHA DE CORRER E 1 FOLHA FIXA	3,70×2,20	1
GR-11	PORTÃO TIPO GRADIL COM 2 FOLHAS DE ABRIR 180°	1,80×2,20	5
PA-01	PORTA METÁLICA DE ABRIR COM BANDEIRA FIXA	0,90×3,00	32
PA-02	PORTA METÁLICA DE ABRIR COM BANDEIRA FIXA	0,80×2,10	16
PA-03	PORTA METÁLICA DE ABRIR COM BANDEIRA FIXA DE VIDRO	0,80×2,10	15
PA-04	PORTA METÁLICA DE ABRIR SEM BANDEIRA	0,80×2,10	2
PA-05	PORTA METÁLICA DE ABRIR COM BANDEIRA FIXA	1,00×2,10	1
PA-06	PORTA METÁLICA COM 1 FOLHA DE CORRER	1,00×2,10	2
PA-07	PORTA COM 2 FOLHAS DE CORRER METÁLICAS	2,03×3,00	1
PA-08	PORTA METÁLICA COM 2 FOLHAS DE CORRER TIPO VENEZIANA	4,05×2,10	1
PM-01	PORTA DE MADEIRA DE ABRIR DUPLA COM ISOLAMENTO ACÚSTICO	1,40×3,15	2
PM-02	PORTA DE MADEIRA DE ABRIR DUPLA COM ISOLAMENTO ACÚSTICO	1,80×3,15	4
PN-01	PAINEL METÁLICO COM 2 FOLHAS FIXAS E 2 FOLHAS DE CORRER	18,15×3,15	1

CAIXILHOS

ID	DESCRIÇÃO	L x A (m)	PEITORIL (m)	QTD.
CX-01	4 FOLHAS DE ALUMÍNIO E VIDRO DE CORRER	6,10×1,90	1,10	27
CX-02	4 FOLHAS DE ALUMÍNIO E VIDRO DE CORRER	4,30×1,90	1,10	4
CX-03	5 FOLHAS DE ALUMÍNIO E VIDRO BASCULANTES	4,20×0,90	2,10	3
CX-04	2 FOLHAS DE ALUMÍNIO E VIDRO BASCULANTES	1,75×0,90	2,10	3
CX-05	3 FOLHAS DE ALUMÍNIO E VIDRO BASCULANTES	3,22×0,90	2,10	3
CX-06	4 FOLHAS FIXAS E 2 FOLHAS MAXIMAR DE ALUMÍNIO E VIDRO	1,00×3,00	0,00	27
CX-07	2 FOLHAS FIXAS E 1 MAXIMAR DE ALUMÍNIO E VIDRO	1,00×3,00	0,00	4
CX-08	1 FOLHA DE ALUMÍNIO E VIDRO BASCULANTE	1,00×0,90	2,10	6
CX-09	8 FOLHAS FIXAS E 2 DE CORRER C/ BANDEIRA BASCULANTE	14,80×2,10	0,00	1
CX-10	16 FOLHAS DE ALUMÍNIO E VIDRO DE CORRER C/ BANDEIRA	14,80×1,30	1,10	1
CX-11	4 FOLHAS DE ALUMÍNIO E VIDRO DE CORRER	6,05×1,35	1,80	12
CX-12	2 FOLHAS FIXAS E 2 DE CORRER DE ALUMÍNIO E VIDRO	5,60×3,15	0,00	2
CX-13	1 FOLHA FIXA E 1 FOLHA DE ABRIR DE ALUMÍNIO E VIDRO	1,50×3,15	0,00	1
CX-14	4 FOLHAS DE ALUMÍNIO E VIDRO DE CORRER C/ BANDEIRA	6,05×2,25	0,90	8
CX-15	2 FOLHAS FIXAS E 2 DE CORRER DE ALUMÍNIO E VIDRO	6,05×3,15	0,00	2
CX-16	1 FOLHA FIXA E 1 FOLHA DE CORRER DE ALUMÍNIO E VIDRO	3,03×3,15	0,00	2
CX-17	1 FOLHA FIXA E 1 FOLHA DE ABRIR DE ALUMÍNIO E VIDRO	3,12×3,15	0,00	7
CX-18	4 FOLHAS FIXAS E 2 MAXIMAR DE ALUMÍNIO E VIDRO	1,00×3,15	0,00	4
CX-20	2 FOLHAS DE CORRER DE ALUMÍNIO E VIDRO	3,87×3,00	0,00	1
CX-21	2 FOLHAS DE CORRER DE ALUMÍNIO E VIDRO	3,08×3,00	0,00	1
CX-22	20 FOLHAS DE CORRER DE ALUMÍNIO E VIDRO	20,43×2,00	1,00	1
CX-23	20 FOLHAS DE CORRER DE ALUMÍNIO E VIDRO	30,79×2,00	1,00	2
CX-24	4 FOLHAS DE CORRER DE ALUMÍNIO E VIDRO	8,32×2,00	1,00	3
CX-25	4 FOLHAS DE CORRER DE ALUMÍNIO E VIDRO	8,18×2,00	1,00	1
CX-26	5 FOLHAS BASCULANTES DE ALUMÍNIO E VIDRO	5,20×0,90	2,10	1
CX-27	3 FOLHAS BASCULANTES DE ALUMÍNIO E VIDRO	3,45×0,90	2,10	1
CX-28	2 FOLHAS BASCULANTES DE ALUMÍNIO E VIDRO	1,80×0,90	2,10	1
CX-29	4 FOLHAS DE CORRER DE ALUMÍNIO E VIDRO	6,30×1,30	0,90	1
CX-30	2 FOLHAS DE CORRER DE ALUMÍNIO E VIDRO	2,50×1,30	0,90	1
CX-31	2 FOLHAS DE ALUMÍNIO E VIDRO BASCULANTES	2,00×0,50	1,60	1
CX-32	1 FOLHA DE ALUMÍNIO FIXA TIPO VENEZIANA	3,15×0,90	2,10	27
CX-33	1 FOLHA DE ALUMÍNIO FIXA TIPO VENEZIANA	1,45×0,23	0,16	1
CX-34	1 FOLHA DE ALUMÍNIO FIXA TIPO VENEZIANA	1,45×0,23	1,87	1
CX-35	1 FOLHA DE ALUMÍNIO FIXA TIPO VENEZIANA	4,30×0,90	2,10	3
CX-36	1 FOLHA DE ALUMÍNIO FIXA TIPO VENEZIANA	2,44×0,90	2,10	4
CX-37	PORTA DE ALUMÍNIO E VIDRO DE ABRIR COM BANDEIRA FIXA	0,82×2,51	0,00	1

NOTAS

01. NÃO MEDIR O DESENHO, SEMPRE CONSIDERAR AS COTAS.
02. COTAS EM METROS, NÍVEIS EM METRO, TODA COTA INDICADA DEVERÁ SER CONFIRMADA NA OBRA.
03. EM CASO DE INCOERÊNCIA ENTRE DESENHOS, A ESCALA MAIS AMPLIADA É A QUE VIGORA.
04. TODOS OS DETALHES SOMENTE SERÃO MODIFICADOS PELA CONSTRUTORA MEDIANTE EXECUÇÃO DE PROTÓTIPO E APROVAÇÃO PRÉVIA DO ARQUITETO RESPONSÁVEL E DO CLIENTE.
05. EM CASO DE DÚVIDA, O ARQUITETO E/OU ENGENHEIRO RESPONSÁVEL SEMPRE DEVERÁ SER CONSULTADO.
06. RESISTÊNCIA DO CORRIMÃO 930 N/m - NBR 9077
07. O PROFISSIONAL RESPONSÁVEL PELA EXECUÇÃO DA OBRA SE COMPROMETE A CONSTRUIR A CALÇADA DE SUA RESPONSABILIDADE, ADEQUANDO COM AS VIZINHAS EXISTENTES, CONFORME CÓDIGO DE EDIFICAÇÕES DO DF.
08. OS VÃOS DE ACESSO DA EDIFICAÇÃO, PARA PERMITIR ACESSIBILIDADE AS PESSOAS COM DIFICULDADE DE LOCOMOÇÃO TERÃO LARGURA MÍNIMA DE OITENTA CENTÍMETROS, SOLEIRA COM BORDAS ARREDONDAS OU CHANFRADAS COM ALTURA MÁXIMA DE 1,5 cm E TRILHOS DE EMBUTIR EM PORTAS DE CORRER.
09. TODAS AS ESCADAS SERÃO EXECUTADAS EM PISO ANTI-DERRAPANTE, C/ ACABAMENTO LISO E RESISTÊNCIA A 2 HORAS AO FOGO.
10. TODAS AS RAMPAS SERÃO EXECUTADAS COM PISO REGULAR E ANTI-DERRAPANTE.
11. TODAS AS ESQUADRIAS COM VIDROS VOLTADOS PARA O EXTERIOR E/OU ABAIXO DE 90CM DE ALTURA TERÃO VIDROS DE SEGURANÇA LAMINADO OU ARAMADO.
12. A ILUMINAÇÃO DE EMERGÊNCIA NÃO SERÁ ANALISADA NA CONSULTA PRÉVIA DO CORPO DE BOMBEIROS.
13. ESTE É UM PROJETO DE ARQUITETURA LEGAL, DEFINIDO APENAS COMO UM DOCUMENTO PARA APROVAÇÃO DE PARÂMETROS URBANÍSTICOS E EDILÍCIOS DA LEGISLAÇÃO EM VIGOR NO DISTRITO FEDERAL, JUNTO AOS ÓRGÃOS DO GOVERNO LOCAL.
14. O PROFISSIONAL RESPONSÁVEL PELA EXECUÇÃO DA OBRA, JUNTAMENTE COM O PROPRIETÁRIO, SE COMPROMETEM A EXECUTAR A INSTALAÇÃO DE PISO TÁTIL DE ALERTA E DIRECIONAL, ATENDENDO AOS PARÂMETROS DA NORMA DA ABNT: NBR, 16537/2016.
15. OS PASSEIOS DEVEM ACOMPANHAR A DECLIVIDADE DA VIA NO SENTIDO LONGITUDINAL; TER INCLINAÇÃO TRANSVERSAL MÁXIMA - 3%, E SUPERFÍCIE REGULAR E ANTIDERRAPANTE.
16. A COTA ALTIMÉTRICA DO LOTE NO PONTO MÉDIO É DE 969,168m e CORRESPONDE AO NÍVEL -1,19m DO PROJETO. FOI ADOTADA A COTA 970,36m COMO A COTA ZERO DO PROJETO.
17. OS RESERVATÓRIOS DE RECARGA E DE AMORTECIMENTO DE ÁGUAS PLUVIAIS SERÃO DIMENSIONADOS DE ACORDO COM A LEI Nº 929/2017 - LEI DE PERMEABILIDADE.
18. A CENTRAL DE GLP FOI LOCADA RESPEITANDO OS SEGUINTES AFASTAMENTOS: 3m DE QUALQUER FONTE DE IGNIÇÃO; 1,5m DE ABERTURAS, RALOS, POÇOS, CANALETAS E OUTROS EM NÍVEL INFERIOR; 6m DE DEPÓSITO DE MATERIAL INFLAMÁVEL; 15m DE DEPÓSITO DE HIDROGÊNIO.
19. OS RESERVATÓRIOS DE HIDRANTES E SPRINKLER TERÃO RESISTÊNCIA DE 4 HORAS AO FOGO.
20. TODAS AS PORTAS DE SAÍDAS COM MAIS DE 200 PESSOAS TERÃO BARRAS ANTI-PÂNICO NO SENTIDO DA SAÍDA, INSTALADAS A 90CM DO PISO ACABADO (PA-01, PM-02 E GR-01).

REVISÃO	MODIFICAÇÕES	DATA
00	EMISSÃO INICIAL	10.10.2018
01	CUMPRIMENTO EXIGÊNCIAS CAP E SECRETARIA DE EDUCAÇÃO	07.01.2019
02	CUMPRIMENTO EXIGÊNCIAS CAP, SECRETARIA DE EDUCAÇÃO E BOMBEIROS	28.02.2019
03	CUMPRIMENTO EXIGÊNCIAS CAP	03.04.2019

SÃO SEBASTIÃO, DF

ENDEREÇO: AVENIDA CRIXÁ, LOTE 06, BAIRRO CRIXÁ SÃO SEBASTIÃO, DF

PROPRIETÁRIO: CODHAB / DF

AUTORES DO PROJETO: ANDRÉ VELLOSO RAMOS - CAU: A80930-6
EDER RODRIGUES DE ALENCAR - CAU: A65823-5
DANIELLE GRESSLER DE BRUM - CAU: A118518-7

PROPRIETÁRIO

AUTOR DO PROJETO

RESP. TÉCNICO

APROVAÇÃO SEEDF
SECRETARIA DE ESTADO DE EDUCAÇÃO DO DF
O projeto da arquitetura atende a legislação em vigor para as mod...ações propostas.
Em 05/05/2019

ARQ.	PROJETO DE ARQUITETURA	SÉRIE A
	USO INSTITUCIONAL - CENTRO EDUCACIONAL	FOLHA 8/14
	AMPLIAÇÕES BANHEIROS	
ABRIL 2019	ESCALA 1:25	VISTO

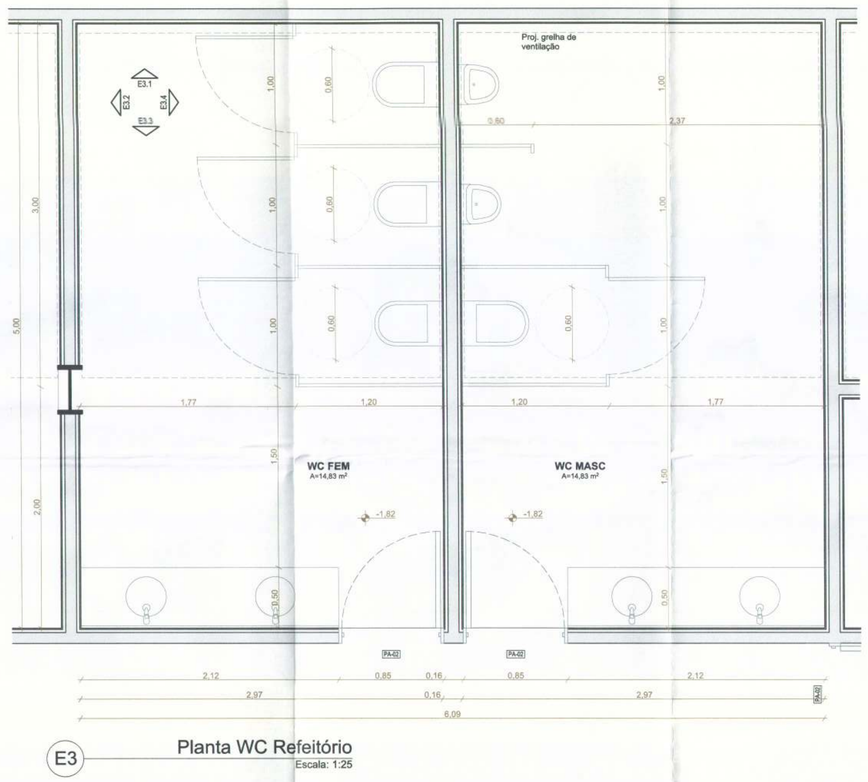

E3 Planta WC Refeitório
Escala: 1:25



E3.1 WC Refeitório
Escala: 1:25

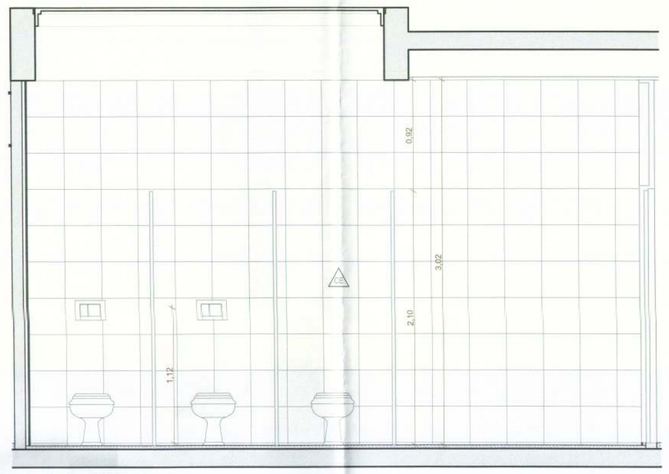

E3.2 WC Refeitório
Escala: 1:25

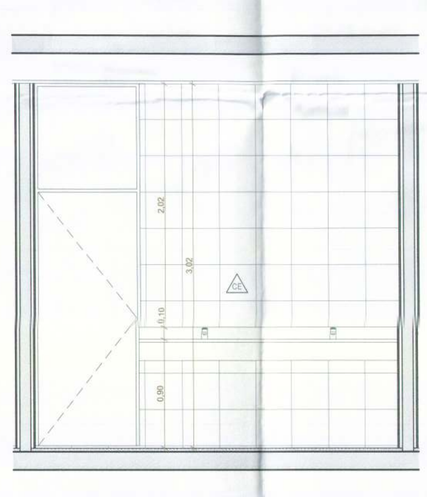

E3.3 WC Refeitório
Escala: 1:25

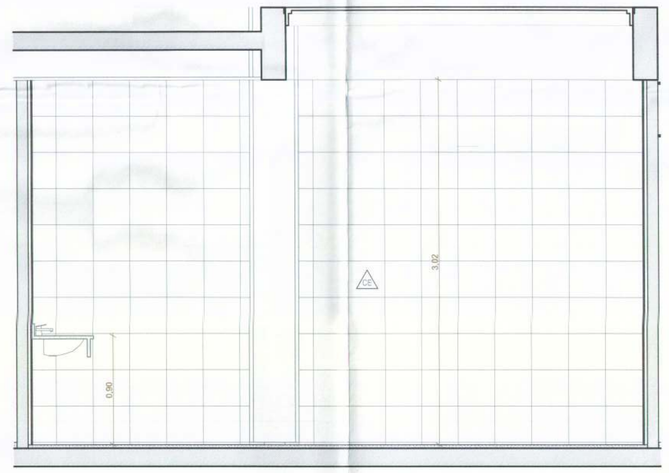

E3.4 WC Refeitório
Escala: 1:25

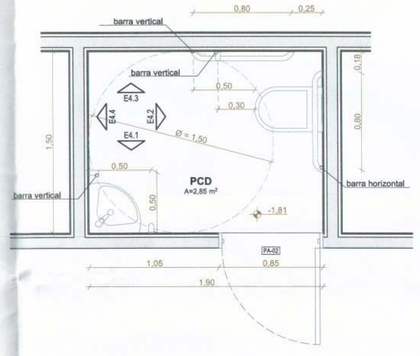

E4 Planta PCD Refeitório
Escala: 1:25

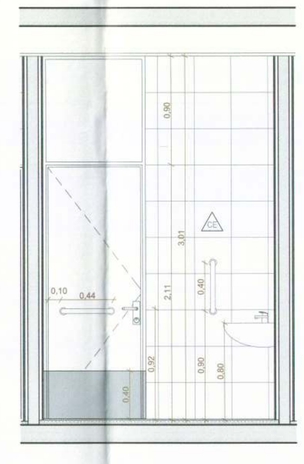

E4.1 PCD Refeitório
Escala: 1:25

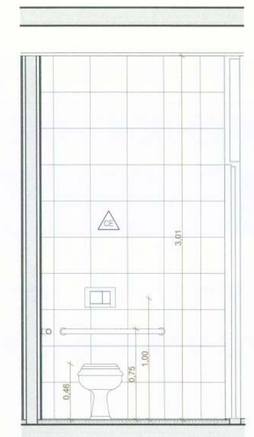

E4.2 PCD Refeitório
Escala: 1:25

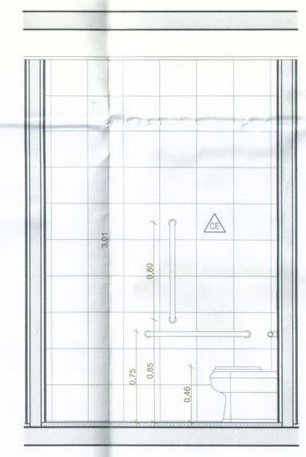

E4.3 PCD Refeitório
Escala: 1:25

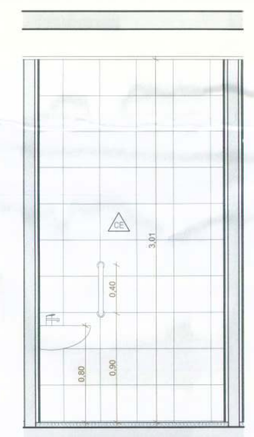

E4.4 PCD Refeitório
Escala: 1:25

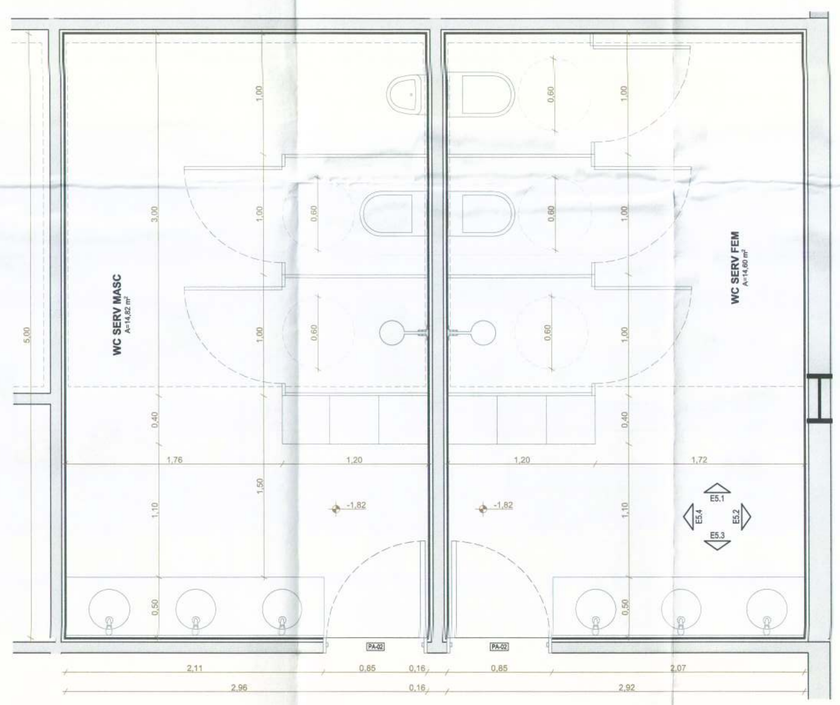

E5 WC Servidores
Escala: 1:25

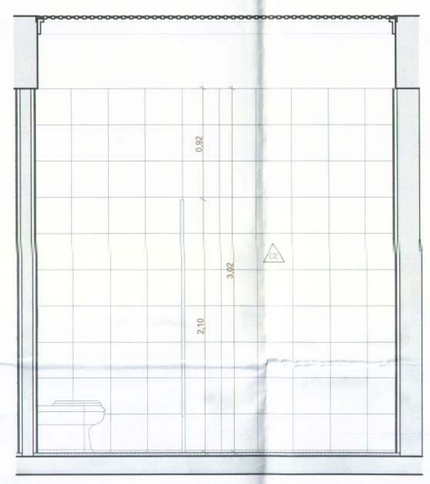

E5.1 WC Servidores
Escala: 1:25

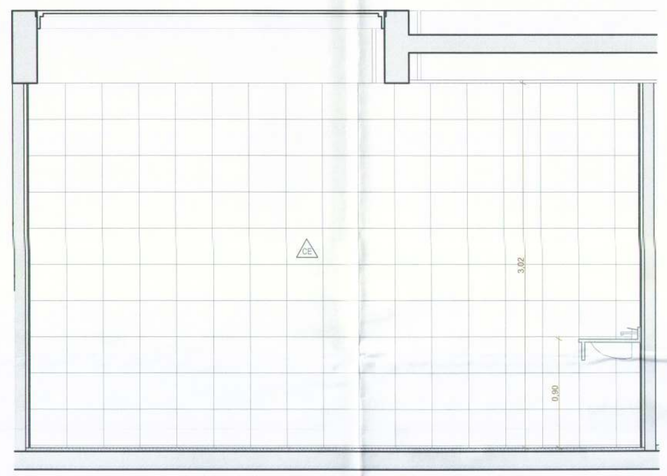

E5.2 WC Servidores
Escala: 1:25

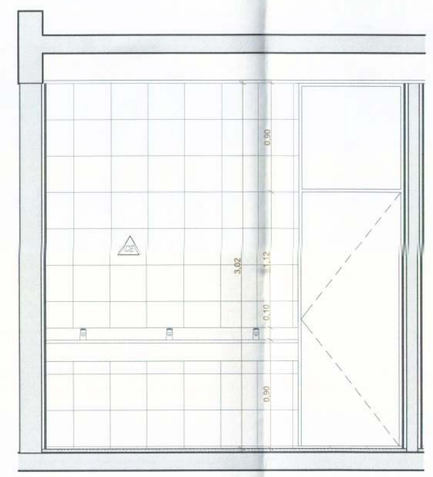

E5.3 WC Servidores
Escala: 1:25

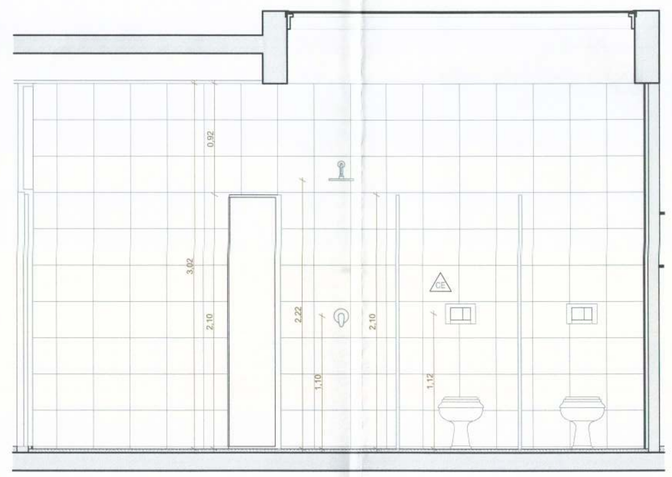

E5.4 WC Servidores
Escala: 1:25

PISO

GR	GIRANTINA
BL	BLOQUETE - PISO DE CONCRETO NÃO PERMEÁVEL INTERTRAVADO
CA	CONCRETO APARENTE
CP	CONCRETO PINTADO

TETO

CA	CONCRETO APARENTE
FG	FORRO DE GESSO
CM	CHAPA METÁLICA
SD	STEEL DECK APARENTE
PM	PAINEL ACÚSTICO DE MADEIRA

PAREDE

CA	CONCRETO APARENTE
PA	PINTURA COM TINTA ACRÍLICA SEMI-BRILHO, COR BRANCO NEVE
CA	TIJOLO CERÂMICO APARENTE
CA	REVESTIMENTO CERÂMICO
PM	PAINEL ACÚSTICO DE MADEIRA

PORTAS

ID	DESCRIÇÃO	L x A (m)	QTD.
DV-01	DIVISÓRIA RETRÁTIL DE MADEIRA C/ 8 FOLHAS C/ ABERTURA CAMARÃO	5,92×3,15	1
GR-01	PORTÃO TIPO GRADIL COM 2 FOLHAS DE ABRIR PARA FORA DA ESCOLA	2,53×3,00	2
GR-02	PORTÃO TIPO GRADIL COM 10 FOLHAS DE ABRIR TIPO CAMARÃO	12,30×3,15	1
GR-03	PORTÃO TIPO GRADIL COM 14 FOLHAS DE ABRIR TIPO CAMARÃO	20,83×2,88	1
GR-04	PORTÃO TIPO GRADIL COM 2 FOLHAS DE CORRER	5,50×3,00	1
GR-05	PORTÃO TIPO GRADIL COM 3 FOLHAS DE CORRER E 1 FOLHA FIXA	12,35×2,20	1
GR-06	PORTÃO TIPO GRADIL COM 1 FOLHA DE CORRER	5,50×2,20	1
GR-08	PORTÃO TIPO GRADIL COM 1 FOLHA DE CORRER	3,86×2,40	1
GR-09	PORTÃO TIPO GRADIL COM 1 FOLHA DE CORRER E 1 FOLHA FIXA	12,30×3,15	1
GR-10	PORTÃO TIPO GRADIL COM 1 FOLHA DE CORRER E 1 FOLHA FIXA	3,70×2,20	1
GR-11	PORTÃO TIPO GRADIL COM 2 FOLHAS DE ABRIR 180°	1,80×2,20	5
PA-01	PORTA METÁLICA DE ABRIR COM BANDEIRA FIXA	0,90×3,00	32
PA-02	PORTA METÁLICA DE ABRIR COM BANDEIRA FIXA	0,80×2,10	16
PA-03	PORTA METÁLICA DE ABRIR COM BANDEIRA FIXA DE VIDRO	0,80×2,10	15
PA-04	PORTA METÁLICA DE ABRIR SEM BANDEIRA	0,80×2,10	2
PA-05	PORTA METÁLICA DE ABRIR COM BANDEIRA FIXA	1,00×2,10	1
PA-06	PORTA METÁLICA COM 1 FOLHA DE CORRER	1,00×2,10	2
PA-07	PORTA COM 2 FOLHAS DE CORRER METÁLICAS	2,03×3,00	1
PA-08	PORTA METÁLICA COM 2 FOLHAS DE CORRER TIPO VENEZIANA	4,05×2,10	1
PM-01	PORTA DE MADEIRA DE ABRIR DUPLA COM ISOLAMENTO ACÚSTICO	1,40×3,15	2
PM-02	PORTA DE MADEIRA DE ABRIR DUPLA COM ISOLAMENTO ACÚSTICO	1,80×3,15	4
PN-01	PAINEL METÁLICO COM 2 FOLHAS FIXAS E 2 FOLHAS DE CORRER	18,15×3,15	1

CAIXILHOS

ID	DESCRIÇÃO	L x A (m)	PEITORIL (m)	QTD.
CX-01	4 FOLHAS DE ALUMÍNIO E VIDRO DE CORRER	6,10×1,90	1,10	27
CX-02	4 FOLHAS DE ALUMÍNIO E VIDRO DE CORRER	4,30×1,90	1,10	4
CX-03	5 FOLHAS DE ALUMÍNIO E VIDRO BASCULANTES	4,20×0,90	2,10	3
CX-04	2 FOLHAS DE ALUMÍNIO E VIDRO BASCULANTES	1,75×0,90	2,10	3
CX-05	3 FOLHAS DE ALUMÍNIO E VIDRO BASCULANTES	3,22×0,90	2,10	3
CX-06	4 FOLHAS FIXAS E 2 FOLHAS MAXIMAR DE ALUMÍNIO E VIDRO	1,00×3,00	0,00	27
CX-07	2 FOLHAS FIXAS E 1 MAXIMAR DE ALUMÍNIO E VIDRO	1,00×3,00	0,00	4
CX-08	1 FOLHA DE ALUMÍNIO E VIDRO BASCULANTE	1,00×0,90	2,10	6
CX-09	8 FOLHAS FIXAS E 2 DE CORRER C/ BANDEIRA BASCULANTE	14,80×2,10	0,00	1
CX-10	16 FOLHAS DE ALUMÍNIO E VIDRO DE CORRER C/ BANDEIRA	14,80×1,30	1,10	1
CX-11	4 FOLHAS DE ALUMÍNIO E VIDRO DE CORRER	6,05×1,35	1,80	12
CX-12	2 FOLHAS FIXAS E 2 DE CORRER DE ALUMÍNIO E VIDRO	5,60×3,15	0,00	2
CX-13	1 FOLHA FIXA E 1 FOLHA DE ABRIR DE ALUMÍNIO E VIDRO	1,50×3,15	0,00	1
CX-14	4 FOLHAS DE ALUMÍNIO E VIDRO DE CORRER C/ BANDEIRA	6,05×2,25	0,90	8
CX-15	2 FOLHAS FIXAS E 2 DE CORRER DE ALUMÍNIO E VIDRO	6,05×3,15	0,00	2
CX-16	1 FOLHA FIXA E 1 FOLHA DE CORRER DE ALUMÍNIO E VIDRO	3,03×3,15	0,00	2
CX-17	1 FOLHA FIXA E 1 FOLHA DE ABRIR DE ALUMÍNIO E VIDRO	3,12×3,15	0,00	7
CX-18	4 FOLHAS FIXAS E 2 MAXIMAR DE ALUMÍNIO E VIDRO	1,00×3,15	0,00	4
CX-20	2 FOLHAS DE CORRER DE ALUMÍNIO E VIDRO	3,87×3,00	0,00	1
CX-21	2 FOLHAS DE CORRER DE ALUMÍNIO E VIDRO	3,08×3,00	0,00	1
CX-22	20 FOLHAS DE CORRER DE ALUMÍNIO E VIDRO	20,43×2,00	1,00	1
CX-23	20 FOLHAS DE CORRER DE ALUMÍNIO E VIDRO	30,79×2,00	1,00	2
CX-24	4 FOLHAS DE CORRER DE ALUMÍNIO E VIDRO	6,32×2,00	1,00	3
CX-25	4 FOLHAS DE CORRER DE ALUMÍNIO E VIDRO	6,18×2,00	1,00	1
CX-26	5 FOLHAS BASCULANTES DE ALUMÍNIO E VIDRO	5,20×0,90	2,10	1
CX-27	3 FOLHAS BASCULANTES DE ALUMÍNIO E VIDRO	3,45×0,90	2,10	1
CX-28	2 FOLHAS BASCULANTES DE ALUMÍNIO E VIDRO	1,80×0,90	2,10	1
CX-29	4 FOLHAS DE CORRER DE ALUMÍNIO E VIDRO	6,30×1,30	0,90	1
CX-30	2 FOLHAS DE CORRER DE ALUMÍNIO E VIDRO	2,50×1,30	0,90	1
CX-31	2 FOLHAS DE ALUMÍNIO E VIDRO BASCULANTES	2,00×0,50	1,60	1
CX-32	1 FOLHA DE ALUMÍNIO FIXA TIPO VENEZIANA	3,15×0,90	2,10	27
CX-33	1 FOLHA DE ALUMÍNIO FIXA TIPO VENEZIANA	1,45×0,23	0,16	1
CX-34	1 FOLHA DE ALUMÍNIO FIXA TIPO VENEZIANA	1,45×0,23	1,87	1
CX-35	1 FOLHA DE ALUMÍNIO FIXA TIPO VENEZIANA	4,30×0,90	2,10	3
CX-36	1 FOLHA DE ALUMÍNIO FIXA TIPO VENEZIANA	2,44×0,90	2,10	4
CX-37	PORTA DE ALUMÍNIO E VIDRO DE ABRIR COM BANDEIRA FIXA	0,82×2,51	0,00	1

NOTAS

01. NÃO MEDIR O DESENHO, SEMPRE CONSIDERAR AS COTAS.
02. COTAS EM METROS, NÍVEIS EM METRO. TODA COTA INDICADA DEVERÁ SER CONFIRMADA NA OBRA.
03. EM CASO DE INCOERÊNCIA ENTRE DESENHOS, A ESCALA MAIS AMPLIADA É A QUE VIGORA.
04. TODOS OS DETALHES SOMENTE SERÃO MODIFICADOS PELA CONSTRUTORA MEDIANTE EXECUÇÃO DE PROTÓTIPO E APROVAÇÃO PRÉVIA DO ARQUITETO RESPONSÁVEL E DO CLIENTE.
05. EM CASO DE DÚVIDA, O ARQUITETO E/OU ENGENHEIRO RESPONSÁVEL SEMPRE DEVERÁ SER CONSULTADO.
06. RESISTÊNCIA DO CORRIMÃO 930 N/m - NBR 9077
07. O PROFISSIONAL RESPONSÁVEL PELA EXECUÇÃO DA OBRA SE COMPROMETE A CONSTRUIR A CALÇADA DE SUA RESPONSABILIDADE, ADEQUANDO COM AS VIZINHAS EXISTENTES, CONFORME CÓDIGO DE EDIFICAÇÕES DO DF.
08. OS VÃOS DE ACESSO DA EDIFICAÇÃO, PARA PERMITIR ACESSIBILIDADE ÀS PESSOAS COM DIFICULDADE DE LOCOMOÇÃO TERÃO LARGURA MÍNIMA DE OITENTA CENTÍMETROS. SOLEIRA COM BORDAS ARREDONDAS OU CHANFRADAS COM ALTURA MÁXIMA DE 1,5 cm E TRILHOS DE EMBUTIR EM PORTAS DE CORRER.
09. TODAS AS ESCADAS SERÃO EXECUTADAS EM PISO ANTI-DERRAPANTE, C/ ACABAMENTO LISO E RESISTÊNCIA A 2 HORAS AO FOGO.
10. TODAS AS RAMPAS SERÃO EXECUTADAS COM PISO REGULAR E ANTI-DERRAPANTE.
11. TODAS AS ESQUADRIAS COM VIDROS VOLTADOS PARA O EXTERIOR E/OU ABAIXO DE 90CM DE ALTURA TERÃO VIDROS DE SEGURANÇA LAMINADO OU ARAMADO.
12. A ILUMINAÇÃO DE EMERGÊNCIA NÃO SERÁ ANALISADA NA CONSULTA PRÉVIA DO CORPO DE BOMBEIROS.
13. ESTE É UM PROJETO DE ARQUITETURA LEGAL, DEFINIDO APENAS COMO UM DOCUMENTO PARA APROVAÇÃO DE PARÂMETROS URBANÍSTICOS E EDILÍCIOS DA LEGISLAÇÃO EM VIGOR NO DISTRITO FEDERAL, JUNTO AOS ÓRGÃOS DO GOVERNO LOCAL.
14. A EXECUÇÃO DESTE PROJETO SÓ PODERÁ SER INICIADA DA OBRA, JUNTAMENTE COM O PROPRIETÁRIO, SE COMPROMETEM A EXECUTAR A INSTALAÇÃO DE PISO TÁTIL DE ALERTA E DIRECIONAL, ATENDENDO AOS PARÂMETROS DA NORMA DA ABNT: NBR_16537/2016.
15. OS PASSEIOS DEVEM ACOMPANHAR A DECLIVIDADE DA VIA NO SENTIDO LONGITUDINAL, TER INCLINAÇÃO TRANSVERSAL MÁXIMA - 3% E SUPERFÍCIE REGULAR E ANTIDERRAPANTE.
16. A COTA ALTIMÉTRICA DO LOTE NO PONTO MÉDIO É DE 969,168m e CORRESPONDE AO NÍVEL +1,15m DO PROJETO, FOI ADOTADA A COTA 970,30m COMO A COTA ZERO DO PROJETO.
17. OS RESERVATÓRIOS DE RECARGA E DE AMORTECIMENTO DE ÁGUAS PLUVIAIS SERÃO DIMENSIONADOS DE ACORDO COM A LEI Nº 5200/2017 - LEI DE PERMEABILIDADE.
18. A CENTRAL DE GLP FOI LOCADA RESPEITANDO OS SEGUINTES AFASTAMENTOS: 3m DE QUALQUER FONTE DE IGNIÇÃO; 1,5m DE ABERTURAS, RALOS, POÇOS, CANALETAS E OUTROS EM NÍVEL INFERIOR; 6m DE DEPÓSITO DE MATERIAL INFLAMÁVEL; 15m DE DEPÓSITO DE HIDROGÊNIO.
19. OS RESERVATÓRIOS DE HIDRANTES E SPRINKLER TERÃO RESISTÊNCIA DE 4 HORAS AO FOGO.
20. TODAS AS PORTAS DE SAÍDA COM MAIS DE 200 PESSOAS TERÃO BARRAS ANTI-PÂNICO NO SENTIDO DA SAÍDA, INSTALADAS A 90CM DO PISO ACABADO (PA-01, PM-02 E GR-01).

REVISÃO	MODIFICAÇÕES	DATA
00	EMISSÃO INICIAL	10.10.2018
01	CUMPRIMENTO EXIGÊNCIAS CAP E SECRETARIA DE EDUCAÇÃO	07.01.2019
02	CUMPRIMENTO EXIGÊNCIAS CAP, SECRETARIA DE EDUCAÇÃO E BOMBEIROS	28.02.2019
03	CUMPRIMENTO EXIGÊNCIAS CAP	03.04.2019

SÃO SEBASTIÃO, DF

ENDEREÇO: AVENIDA CRIXÁ, LOTE 06, BAIRRO CRIXÁ SÃO SEBASTIÃO, DF

PROPRIETÁRIO: CODHAB / DF

AUTORES DO PROJETO: ANDRÉ VELLOSO RAMOS - CAU: A80930-6
EDER RODRIGUES DE ALENCAR - CAU: A65823-5
DANIELLE GRESSLER DE BRUM - CAU: A118518-7

PROPRIETÁRIO

AUTOR DO PROJETO

RESP. TÉCNICO

APROVAÇÃO SEEDF
SECRETARIA DE ESTADO DE EDUCAÇÃO DO DF
O projeto da arquitetura atende à legislação em vigor para as mod. citadas do anexo prepositivo.
Em 10/08/2019

ARQ.	PROJETO DE ARQUITETURA	SÉRIE	A
	USO INSTITUCIONAL - CENTRO EDUCACIONAL	FOLHA	9/14
	AMPLIAÇÕES BANHEIROS		
ABRIL 2019	ESCALA 1:25	VISTO	

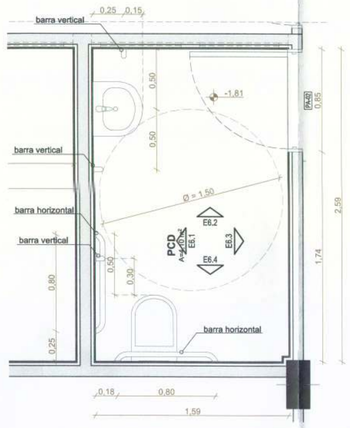

E6 PCD Servidores
Escala: 1:25

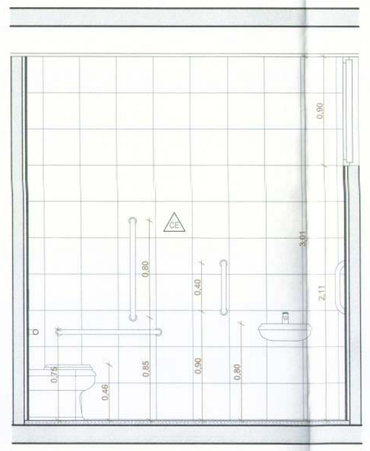

E6.1 PCD Servidores
Escala: 1:25

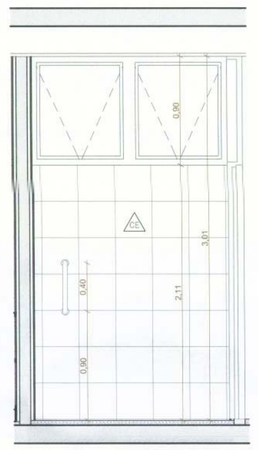

E6.2 PCD Servidores
Escala: 1:25

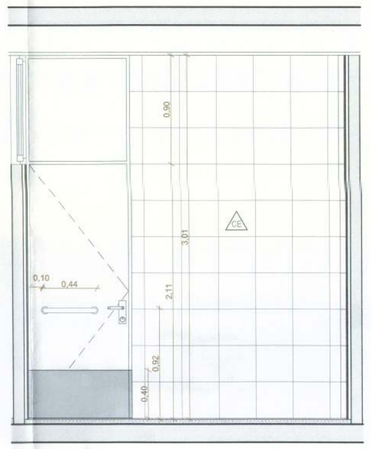

E6.3 PCD Servidores
Escala: 1:25

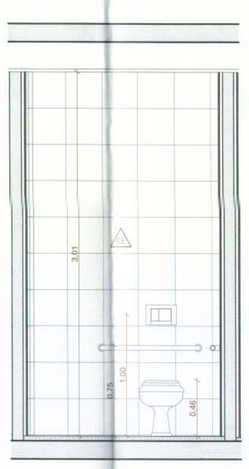

E6.4 PCD Servidores
Escala: 1:25

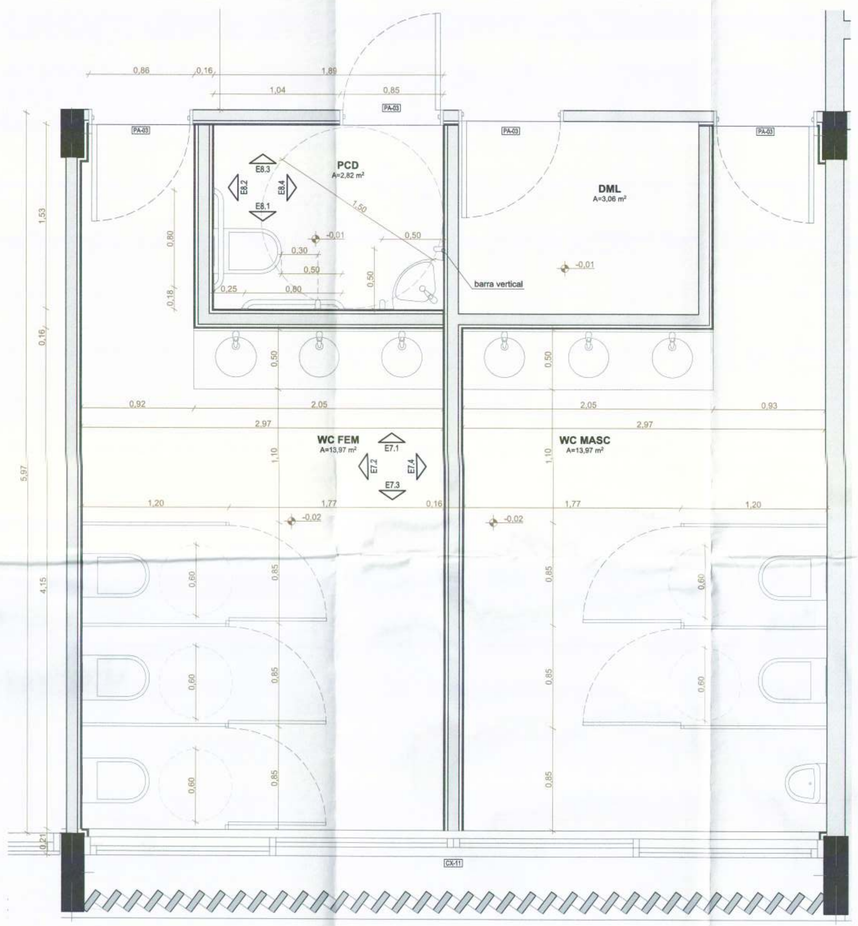

E7 WC Auditório
Escala: 1:25

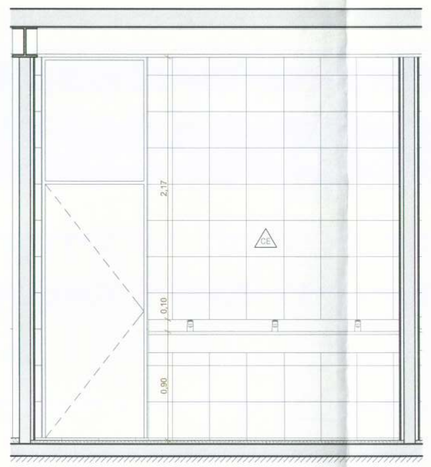

E7.1 WC Auditório
Escala: 1:25

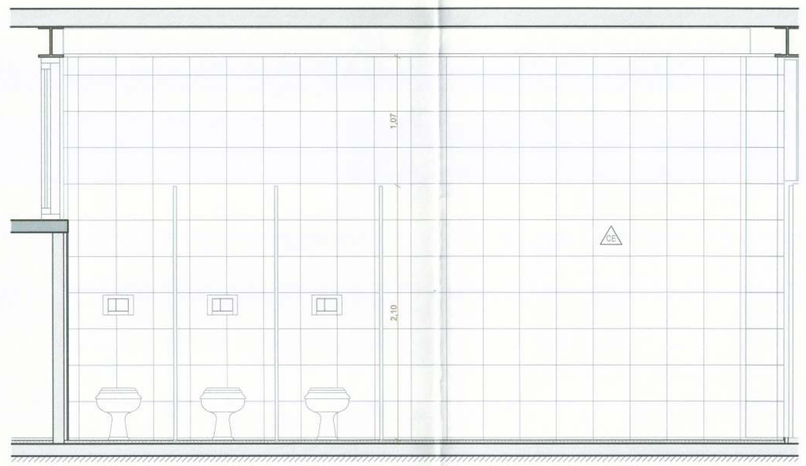

E7.2 WC Auditório
Escala: 1:25

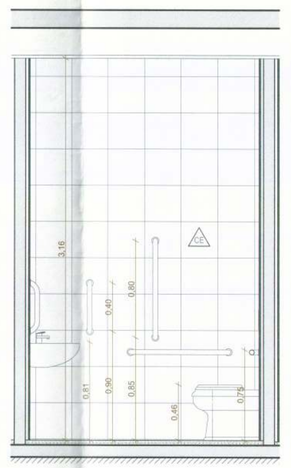

E8.1 PCD Auditório
Escala: 1:25

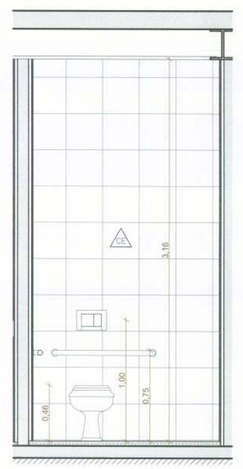

E8.2 PCD Auditório
Escala: 1:25



E7.4 WC Auditório
Escala: 1:25

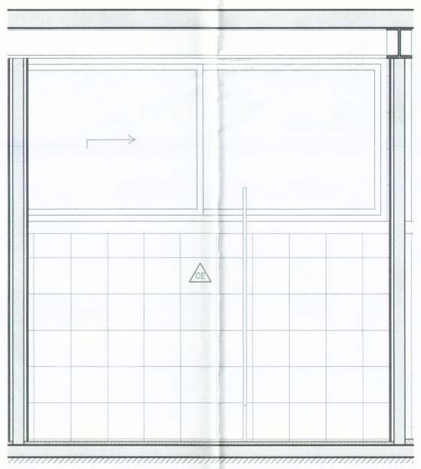

E7.3 WC Auditório
Escala: 1:25

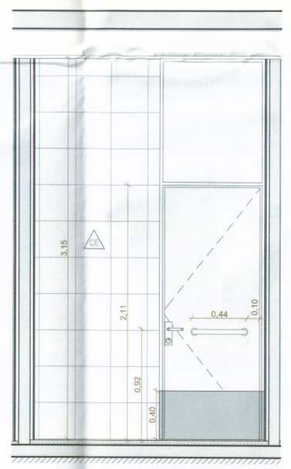

E8.3 PCD Auditório
Escala: 1:25

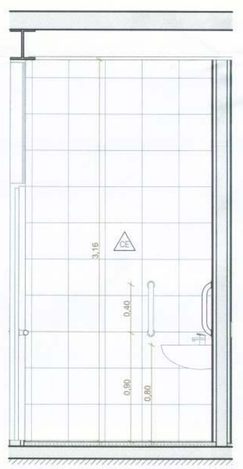

E8.4 PCD Auditório
Escala: 1:25

PISO

GR	GRANITINA
BL	BLOQUETE - PISO DE CONCRETO NÃO PERMEÁVEL INTERTRAVADO
CA	CONCRETO APARENTE
CP	CONCRETO PINTADO

TETO

CA	CONCRETO APARENTE
FG	FORRO DE GESSO
CM	CHAPA METÁLICA
SD	STEEL DECK APARENTE
PM	PAINEL ACÚSTICO DE MADEIRA

PAREDE

CA	CONCRETO APARENTE
PA	PINTURA COM TINTA ACRÍLICA SEMI-BRILHO, COR BRANCO NEVE
TC	TIJOLO CERÂMICO APARENTE
CE	REVESTIMENTO CERÂMICO
PM	PAINEL ACÚSTICO DE MADEIRA

PORTAS

ID	DESCRIÇÃO	L x A (m)	QTD.
DV-01	DIVISÓRIA RETRÁTIL DE MADEIRA C/ 8 FOLHAS C/ ABERTURA CAMARÃO	5,92×3,15	1
GR-01	PORTÃO TIPO GRADIL COM 2 FOLHAS DE ABRIR PARA FORA DA ESCOLA	2,52×3,00	2
GR-02	PORTÃO TIPO GRADIL COM 10 FOLHAS DE ABRIR TIPO CAMARÃO	12,30×3,15	1
GR-03	PORTÃO TIPO GRADIL COM 14 FOLHAS DE ABRIR TIPO CAMARÃO	20,63×2,88	1
GR-04	PORTÃO TIPO GRADIL COM 2 FOLHAS DE CORRER	5,50×3,00	1
GR-05	PORTÃO TIPO GRADIL COM 3 FOLHAS DE CORRER E 1 FOLHA FIXA	12,35×2,20	1
GR-06	PORTÃO TIPO GRADIL COM 1 FOLHA DE CORRER	5,50×2,20	1
GR-08	PORTÃO TIPO GRADIL COM 1 FOLHA DE CORRER	3,86×2,40	1
GR-09	PORTÃO TIPO GRADIL COM 1 FOLHA DE CORRER E 1 FOLHA FIXA	12,30×3,15	1
GR-10	PORTÃO TIPO GRADIL COM 1 FOLHA DE CORRER E 1 FOLHA FIXA	3,70×2,20	1
GR-11	PORTÃO TIPO GRADIL COM 2 FOLHAS DE ABRIR 180°	1,80×2,20	5
PA-01	PORTA METÁLICA DE ABRIR COM BANDEIRA FIXA	0,90×3,00	32
PA-02	PORTA METÁLICA DE ABRIR COM BANDEIRA FIXA	0,80×2,10	16
PA-03	PORTA METÁLICA DE ABRIR COM BANDEIRA FIXA DE VIDRO	0,80×2,10	15
PA-04	PORTA METÁLICA DE ABRIR SEM BANDEIRA	0,80×2,10	2
PA-05	PORTA METÁLICA DE ABRIR COM BANDEIRA FIXA	1,00×2,10	1
PA-06	PORTA METÁLICA COM 1 FOLHA DE CORRER	1,00×2,10	2
PA-07	PORTA COM 2 FOLHAS DE CORRER METÁLICAS	2,03×3,00	1
PA-08	PORTA METÁLICA COM 2 FOLHAS DE CORRER TIPO VENEZIANA	4,05×2,10	1
PM-01	PORTA DE MADEIRA DE ABRIR DUPLA COM ISOLAMENTO ACÚSTICO	1,40×3,15	2
PM-02	PORTA DE MADEIRA DE ABRIR DUPLA COM ISOLAMENTO ACÚSTICO	1,80×3,15	4
PN-01	PAINEL METÁLICO COM 2 FOLHAS FIXAS E 2 FOLHAS DE CORRER	18,15×3,15	1

CAIXILHOS

ID	DESCRIÇÃO	L x A (m)	PEITORIL (m)	QTD.
CX-01	4 FOLHAS DE ALUMÍNIO E VIDRO DE CORRER	6,10×1,90	1,10	27
CX-02	4 FOLHAS DE ALUMÍNIO E VIDRO DE CORRER	4,30×1,90	1,10	4
CX-03	5 FOLHAS DE ALUMÍNIO E VIDRO BASCULANTES	4,20×0,90	2,10	3
CX-04	2 FOLHAS DE ALUMÍNIO E VIDRO BASCULANTES	1,75×0,90	2,10	3
CX-05	3 FOLHAS DE ALUMÍNIO E VIDRO BASCULANTES	3,22×0,90	2,10	3
CX-06	4 FOLHAS FIXAS E 2 FOLHAS MAXIMAR DE ALUMÍNIO E VIDRO	1,00×3,00	0,00	27
CX-07	2 FOLHAS FIXAS E 1 MAXIMAR DE ALUMÍNIO E VIDRO	1,00×3,00	0,00	4
CX-08	1 FOLHA DE ALUMÍNIO E VIDRO BASCULANTE	1,00×0,90	2,10	6
CX-09	8 FOLHAS FIXAS E 2 DE CORRER C/ BANDEIRA BASCULANTE	14,80×2,10	0,00	1
CX-10	16 FOLHAS DE ALUMÍNIO E VIDRO DE CORRER C/ BANDEIRA	14,80×1,30	1,10	1
CX-11	4 FOLHAS DE ALUMÍNIO E VIDRO DE CORRER	6,05×1,35	1,80	12
CX-12	2 FOLHAS FIXAS E 2 DE CORRER DE ALUMÍNIO E VIDRO	5,60×3,15	0,00	2
CX-13	1 FOLHA FIXA E 1 FOLHA DE ABRIR DE ALUMÍNIO E VIDRO	1,50×3,15	0,00	1
CX-14	4 FOLHAS DE ALUMÍNIO E VIDRO DE CORRER C/ BANDEIRA	6,05×2,25	0,90	8
CX-15	2 FOLHAS FIXAS E 2 DE CORRER DE ALUMÍNIO E VIDRO	6,05×3,15	0,00	2
CX-16	1 FOLHA FIXA E 1 FOLHA DE CORRER DE ALUMÍNIO E VIDRO	3,03×3,15	0,00	2
CX-17	1 FOLHA FIXA E 1 FOLHA DE ABRIR DE ALUMÍNIO E VIDRO	3,12×3,15	0,00	7
CX-18	4 FOLHAS FIXAS E 2 MAXIMAR DE ALUMÍNIO E VIDRO	1,00×3,15	0,00	4
CX-20	2 FOLHAS DE CORRER DE ALUMÍNIO E VIDRO	3,87×3,00	0,00	1
CX-21	2 FOLHAS DE CORRER DE ALUMÍNIO E VIDRO	3,08×3,00	0,00	1
CX-22	20 FOLHAS DE CORRER DE ALUMÍNIO E VIDRO	20,43×2,00	1,00	1
CX-23	20 FOLHAS DE CORRER DE ALUMÍNIO E VIDRO	30,79×2,00	1,00	2
CX-24	4 FOLHAS DE CORRER DE ALUMÍNIO E VIDRO	6,32×2,00	1,00	3
CX-25	4 FOLHAS DE CORRER DE ALUMÍNIO E VIDRO	6,18×2,00	1,00	1
CX-26	5 FOLHAS BASCULANTES DE ALUMÍNIO E VIDRO	5,20×0,90	2,10	1
CX-27	3 FOLHAS BASCULANTES DE ALUMÍNIO E VIDRO	3,45×0,90	2,10	1
CX-28	2 FOLHAS BASCULANTES DE ALUMÍNIO E VIDRO	1,80×0,90	2,10	1
CX-29	4 FOLHAS DE CORRER DE ALUMÍNIO E VIDRO	6,30×1,30	0,90	1
CX-30	2 FOLHAS DE CORRER DE ALUMÍNIO E VIDRO	2,50×1,30	0,90	1
CX-31	2 FOLHAS DE ALUMÍNIO E VIDRO BASCULANTES	2,00×0,50	1,60	1
CX-32	1 FOLHA DE ALUMÍNIO FIXA TIPO VENEZIANA	3,15×0,90	2,10	27
CX-33	1 FOLHA DE ALUMÍNIO FIXA TIPO VENEZIANA	1,45×0,23	0,18	1
CX-34	1 FOLHA DE ALUMÍNIO FIXA TIPO VENEZIANA	1,45×0,23	1,87	1
CX-35	1 FOLHA DE ALUMÍNIO FIXA TIPO VENEZIANA	4,30×0,90	2,10	3
CX-36	1 FOLHA DE ALUMÍNIO FIXA TIPO VENEZIANA	2,44×0,90	2,10	4
CX-37	PORTA DE ALUMÍNIO E VIDRO DE ABRIR COM BANDEIRA FIXA	0,82×2,51	0,00	1

NOTAS

01. NÃO MEDIR O DESENHO, SEMPRE CONSIDERAR AS COTAS.
02. COTAS EM METROS. NÍVEIS EM METRO. TODA COTA INDICADA DEVERÁ SER CONFIRMADA NA OBRA.
03. EM CASO DE INCOERÊNCIA ENTRE DESENHOS, A ESCALA MAIS AMPLIADA É A QUE VIGORA.
04. TODOS OS DETALHES SOMENTE SERÃO MODIFICADOS PELA CONSTRUTORA MEDIANTE EXECUÇÃO DE PROTÓTIPO E APROVAÇÃO PRÉVIA DO ARQUITETO RESPONSÁVEL E DO CLIENTE.
05. EM CASO DE DÚVIDA, O ARQUITETO E/OU ENGENHEIRO RESPONSÁVEL SEMPRE DEVERÁ SER CONSULTADO.
06. RESISTÊNCIA DO CONCRETO 350 N/m - NBR 6077.
07. O PROFISSIONAL RESPONSÁVEL PELA EXECUÇÃO DA OBRA SE COMPROMETE A CONSTRUIR A CALÇADA DE SUA RESPONSABILIDADE, ADEQUANDO COM AS VIZINHAS EXISTENTES, CONFORME CÓDIGO DE EDIFICAÇÕES DO DF.
08. OS VÃOS DE ACESSO DA EDIFICAÇÃO, PARA PERMITIR ACESSIBILIDADE ÀS PESSOAS COM DIFICULDADE DE LOCOMOÇÃO TERÃO LARGURA MÍNIMA DE OITENTA CENTÍMETROS. SOLEIRA COM BORDAS ARREDONDADAS OU CHANFRADAS COM ALTURA MÁXIMA DE 1,5 cm E TRILHOS DE EMBUTIR EM PORTAS DE CORRER.
09. TODAS AS ESCADAS SERÃO EXECUTADAS EM PISO ANTI-DERRAPANTE, C/ ACABAMENTO LISO E RESISTÊNCIA A 2 HORAS AO FOGO.
10. TODAS AS RAMPAS SERÃO EXECUTADAS COM PISO REGULAR E ANTI-DERRAPANTE.
11. TODAS AS ESQUADRIAS COM VIDROS VOLTADOS PARA O EXTERIOR E/OU ABAIXO DE 90CM DE ALTURA TERÃO VIDROS DE SEGURANÇA (LAMINADO OU ARAMADO).
12. A ÁREA DE LAZER DEVERÁ SER SEMPRE SERÁ ANALISADA NA CONSULTA PRÉVIA DO CORPO DE BOMBEIROS.
13. ESTE É UM DESENHO DE ARQUITETURA LEGAL, DEFINIDO APENAS COMO UM DOCUMENTO PARA APROVAÇÃO DE PARÂMETROS URBANÍSTICOS E EDILÍCIOS DA LEGISLAÇÃO EM VIGOR NO DISTRITO FEDERAL, JUNTO AOS ÓRGÃOS DO GOVERNO LOCAL.
14. O PROFISSIONAL RESPONSÁVEL PELA EXECUÇÃO DA OBRA, JUNTAMENTE COM O PROPRIETÁRIO, SE COMPROMETEM A EXECUTAR A INSTALAÇÃO DE PISO TÁTIL DE ALERTA E DIRECIONAL, ATENDENDO AOS PARÂMETROS DA NORMA DA ABNT: NBR_16537/2016.
15. OS PASSEIOS DEVEM ACOMPANHAR A DECLIVIDADE DA VIA NO SENTIDO LONGITUDINAL; TER INCLINAÇÃO TRANSVERSAL MÁXIMA - 3%; E SUPERFÍCIE REGULAR E ANTIDERRAPANTE.
16. A COTA ALTIMÉTRICA DO LOTE NO PONTO MÉDIO É DE 969,168m e CORRESPONDE AO NÍVEL +1,19m DO PROJETO. FOI ADOTADA A COTA 970,36m COMO A COTA ZERO DO PROJETO.
17. OS RESERVATÓRIOS DE RECARGA E DE AMORTECIMENTO DE ÁGUAS PLUVIAIS SERÃO DIMENSIONADOS DE ACORDO COM A LEI Nº 929/2017 - LEI DE PERMEABILIDADE.
18. A CENTRAL DE GLP FOI LOCADA RESPEITANDO OS SEGUINTES AFASTAMENTOS: 3m DE QUALQUER FONTE DE IGNIÇÃO; 1,5m DE ABERTURAS, RALOS, POÇOS, CANALETAS E OUTROS EM NÍVEL INFERIOR; 6m DE DEPÓSITO DE MATERIAL INFLAMÁVEL; 15m DE DEPÓSITO DE HIDROGÊNIO.
19. OS RESERVATÓRIOS DE HIDRANTES E SPRINKLER TERÃO RESISTÊNCIA DE 4 HORAS AO FOGO.
20. TODAS AS PORTAS DE SALAS COM MAIS DE 200 PESSOAS TERÃO BARRAS ANTI-PÂNICO NO SENTIDO DA SAÍDA, INSTALADAS A 90CM DO PISO ACABADO (PM-01, PM-02 E GR-01).

REVISÃO	MODIFICAÇÕES	DATA
00	EMISSÃO INICIAL	10.10.2018
01	CUMPRIMENTO EXIGÊNCIAS CAP E SECRETARIA DE EDUCAÇÃO	07.01.2019
02	CUMPRIMENTO EXIGÊNCIAS CAP, SECRETARIA DE EDUCAÇÃO E BOMBEIROS	28.02.2019
03	CUMPRIMENTO EXIGÊNCIAS CAP.	03.04.2019

SÃO SEBASTIÃO, DF

ENDEREÇO: AVENIDA CRIXÁ, LOTE 06, BAIRRO CRIXÁ SÃO SEBASTIÃO, DF

PROPRIETÁRIO: CODHAB / DF

AUTORES DO PROJETO: ANDRÉ VELLOSO RAMOS - CAU: A80930-6
EDER RODRIGUES DE ALENCAR - CAU: A65823-5
DANIELLE GRESSLER DE BRUM - CAU: A118518-7

PROPRIETÁRIO

AUTOR DO PROJETO

RESP. TÉCNICO

APROVAÇÃO SEEDF
SECRETARIA DE ESTADO DE EDUCAÇÃO DO DF
O projeto de arquitetura atende à legislação em vigor para as mo...lidades de ensino propostas.
Em 09/05/2019

ARQ.	PROJETO DE ARQUITETURA	SÉRIE A
	USO INSTITUCIONAL - CENTRO EDUCACIONAL	FOLHA 10/14
	AMPLIAÇÕES BANHEIROS	
ABRIL 2019	ESCALA 1:25	VISTO

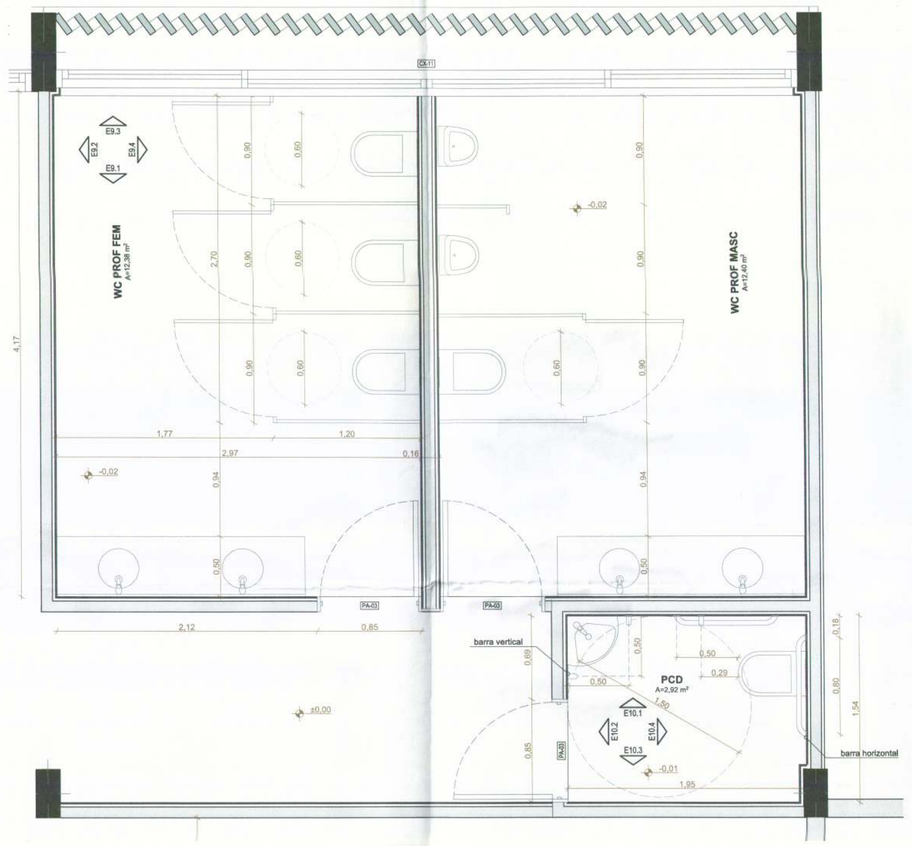

E9 Planta WC Professores
Escala: 1:25

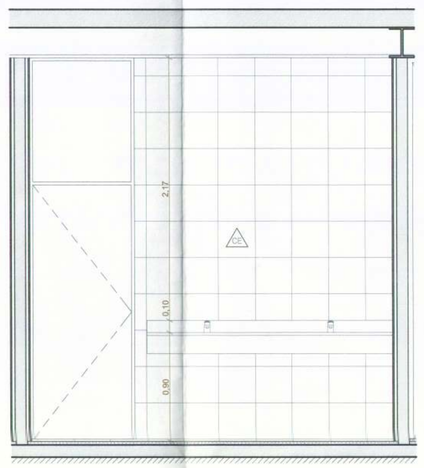

E9.1 WC Professores
Escala: 1:25

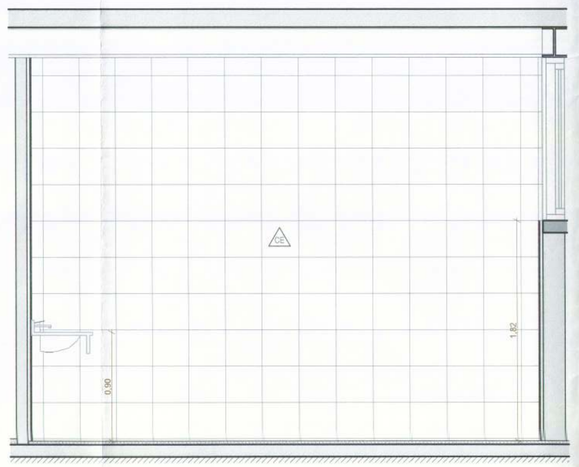

E9.2 WC Professores
Escala: 1:25

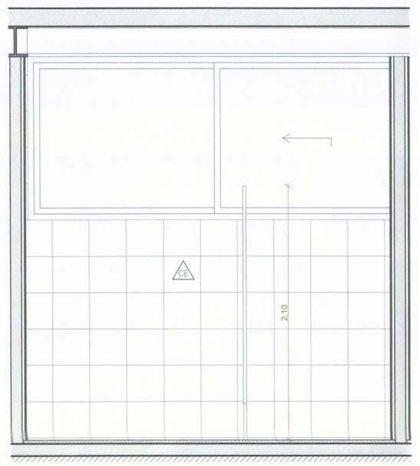

E9.3 WC Professores
Escala: 1:25

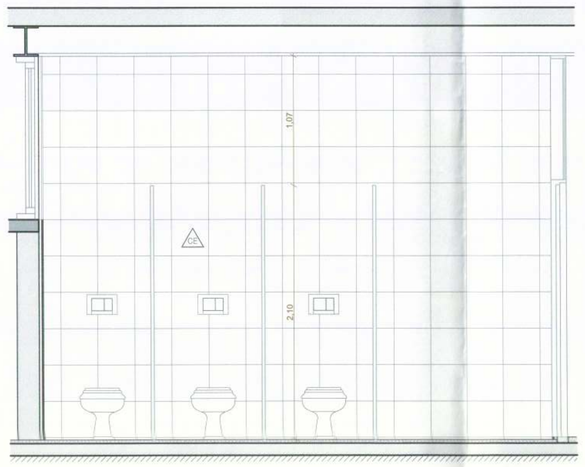

E9.4 WC Professores
Escala: 1:25

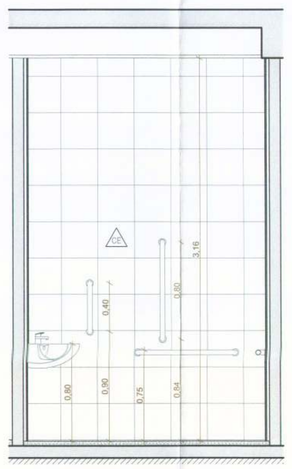

E10.1 PCD Professores
Escala: 1:25

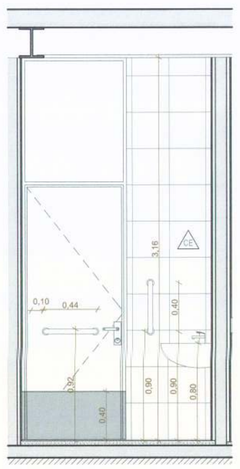

E10.2 PCD Professores
Escala: 1:25



E10.3 PCD Professores
Escala: 1:25

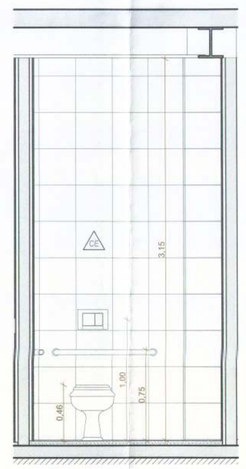

E10.4 PCD Professores
Escala: 1:25

PISO

GR	GRANITINA
BL	BLOQUETE - PISO DE CONCRETO NÃO PERMEÁVEL INTERTRAVADO
CA	CONCRETO APARENTE
CP	CONCRETO PINTADO

TETO

CA	CONCRETO APARENTE
FG	FORRO DE GESSO
CM	CHAPA METÁLICA
SD	STEEL DECK APARENTE
PM	PAINEL ACÚSTICO DE MADEIRA

PAREDE

CA	CONCRETO APARENTE
PA	PINTURA COM TINTA ACRÍLICA SEMI-BRILHO, COR BRANCO NEVE
AZ	AZULEJO CERÂMICO APARENTE
CA	REVESTIMENTO CERÂMICO
PA	PAINEL ACÚSTICO DE MADEIRA

PORTAS

ID	DESCRIÇÃO	L x A (m)	QTD.
DV-01	DIVISÓRIA RETRÁTIL DE MADEIRA C/ 8 FOLHAS C/ ABERTURA CAMARÃO	5,92×3,15	1
GR-01	PORTÃO TIPO GRADIL COM 3 FOLHAS DE ABRIR PARA FORA DA ESCOLA	2,52×3,00	2
GR-02	PORTÃO TIPO GRADIL COM 10 FOLHAS DE ABRIR TIPO CAMARÃO	12,30×3,15	1
GR-03	PORTÃO TIPO GRADIL COM 14 FOLHAS DE ABRIR TIPO CAMARÃO	20,83×2,86	1
GR-04	PORTÃO TIPO GRADIL COM 2 FOLHAS DE CORRER	5,50×3,00	1
GR-05	PORTÃO TIPO GRADIL COM 3 FOLHAS DE CORRER E 1 FOLHA FIXA	12,35×2,20	1
GR-06	PORTÃO TIPO GRADIL COM 1 FOLHA DE CORRER	5,50×2,20	1
GR-08	PORTÃO TIPO GRADIL COM 1 FOLHA DE CORRER	3,86×2,40	1
GR-09	PORTÃO TIPO GRADIL COM 1 FOLHA DE CORRER E 1 FOLHA FIXA	12,30×3,15	1
GR-10	PORTÃO TIPO GRADIL COM 1 FOLHA DE CORRER E 1 FOLHA FIXA	3,70×2,20	1
GR-11	PORTÃO TIPO GRADIL COM 2 FOLHAS DE ABRIR 180°	1,80×2,20	5
PA-01	PORTA METÁLICA DE ABRIR COM BANDEIRA FIXA	0,90×3,00	32
PA-02	PORTA METÁLICA DE ABRIR COM BANDEIRA FIXA	0,80×2,10	16
PA-03	PORTA METÁLICA DE ABRIR COM BANDEIRA FIXA DE VIDRO	0,80×2,10	15
PA-04	PORTA METÁLICA DE ABRIR SEM BANDEIRA	0,80×2,10	2
PA-05	PORTA METÁLICA DE ABRIR COM BANDEIRA FIXA	1,00×2,10	1
PA-06	PORTA METÁLICA COM 1 FOLHA DE CORRER	1,00×2,10	2
PA-07	PORTA COM 2 FOLHAS DE CORRER METÁLICAS	2,03×3,00	1
PA-08	PORTA METÁLICA COM 2 FOLHAS DE CORRER TIPO VENEZIANA	4,00×2,10	1
PM-01	PORTA DE MADEIRA DE ABRIR DUPLA COM ISOLAMENTO ACÚSTICO	1,40×3,15	2
PM-02	PORTA DE MADEIRA DE ABRIR DUPLA COM ISOLAMENTO ACÚSTICO	1,80×3,15	4
PN-01	PAINEL METÁLICO COM 2 FOLHAS FIXAS E 2 FOLHAS DE CORRER	18,15×3,15	1

CAIXILHOS

ID	DESCRIÇÃO	L x A (m)	PEITORIL (m)	QTD.
CX-01	4 FOLHAS DE ALUMÍNIO E VIDRO DE CORRER	6,10×1,90	1,10	27
CX-02	4 FOLHAS DE ALUMÍNIO E VIDRO DE CORRER	4,30×1,90	1,10	4
CX-03	5 FOLHAS DE ALUMÍNIO E VIDRO BASCULANTES	4,20×0,90	2,10	3
CX-04	2 FOLHAS DE ALUMÍNIO E VIDRO BASCULANTES	1,75×0,90	2,10	3
CX-05	3 FOLHAS DE ALUMÍNIO E VIDRO BASCULANTES	3,22×0,90	2,10	3
CX-06	4 FOLHAS FIXAS E 2 FOLHAS MAXIMAR DE ALUMÍNIO E VIDRO	1,00×3,00	0,00	27
CX-07	2 FOLHAS FIXAS E 1 MAXIMAR DE ALUMÍNIO E VIDRO	1,00×3,00	0,00	4
CX-08	1 FOLHA DE ALUMÍNIO E VIDRO BASCULANTE	1,00×0,90	2,10	6
CX-09	8 FOLHAS FIXAS E 2 DE CORRER C/ BANDEIRA BASCULANTE	14,80×2,10	0,00	1
CX-10	16 FOLHAS DE ALUMÍNIO E VIDRO DE CORRER C/ BANDEIRA	14,80×1,30	1,10	1
CX-11	4 FOLHAS DE ALUMÍNIO E VIDRO DE CORRER	6,05×1,35	1,80	12
CX-12	2 FOLHAS FIXAS E 2 DE CORRER DE ALUMÍNIO E VIDRO	5,60×3,15	0,00	2
CX-13	1 FOLHA FIXA E 1 FOLHA DE ABRIR DE ALUMÍNIO E VIDRO	1,50×3,15	0,00	1
CX-14	4 FOLHAS DE ALUMÍNIO E VIDRO DE CORRER C/ BANDEIRA	6,05×2,25	0,90	8
CX-15	2 FOLHAS FIXAS E 2 DE CORRER DE ALUMÍNIO E VIDRO	6,05×3,15	0,00	2
CX-16	1 FOLHA FIXA E 1 FOLHA DE CORRER DE ALUMÍNIO E VIDRO	3,03×3,15	0,00	2
CX-17	1 FOLHA FIXA E 1 FOLHA DE ABRIR DE ALUMÍNIO E VIDRO	3,12×3,15	0,00	7
CX-18	4 FOLHAS FIXAS E 2 MAXIMAR DE ALUMÍNIO E VIDRO	1,00×3,15	0,00	4
CX-20	2 FOLHAS DE CORRER DE ALUMÍNIO E VIDRO	3,87×3,00	0,00	1
CX-21	2 FOLHAS DE CORRER DE ALUMÍNIO E VIDRO	3,08×3,00	0,00	1
CX-22	20 FOLHAS DE CORRER DE ALUMÍNIO E VIDRO	20,43×2,00	1,00	1
CX-23	20 FOLHAS DE CORRER DE ALUMÍNIO E VIDRO	30,79×2,00	1,00	2
CX-24	4 FOLHAS DE CORRER DE ALUMÍNIO E VIDRO	6,32×2,00	1,00	3
CX-25	4 FOLHAS DE CORRER DE ALUMÍNIO E VIDRO	6,18×2,00	1,00	1
CX-26	5 FOLHAS BASCULANTES DE ALUMÍNIO E VIDRO	5,20×0,90	2,10	1
CX-27	3 FOLHAS BASCULANTES DE ALUMÍNIO E VIDRO	3,45×0,90	2,10	1
CX-28	2 FOLHAS BASCULANTES DE ALUMÍNIO E VIDRO	1,60×0,90	2,10	1
CX-29	4 FOLHAS DE CORRER DE ALUMÍNIO E VIDRO	6,30×1,30	0,90	1
CX-30	2 FOLHAS DE CORRER DE ALUMÍNIO E VIDRO	2,50×1,30	0,90	1
CX-31	2 FOLHAS DE ALUMÍNIO E VIDRO BASCULANTES	2,00×0,50	1,60	1
CX-32	1 FOLHA DE ALUMÍNIO FIXA TIPO VENEZIANA	3,15×0,90	2,10	27
CX-33	1 FOLHA DE ALUMÍNIO FIXA TIPO VENEZIANA	1,45×0,23	0,16	1
CX-34	1 FOLHA DE ALUMÍNIO FIXA TIPO VENEZIANA	1,45×0,23	1,87	1
CX-35	1 FOLHA DE ALUMÍNIO FIXA TIPO VENEZIANA	4,30×0,90	2,10	3
CX-36	1 FOLHA DE ALUMÍNIO FIXA TIPO VENEZIANA	2,44×0,90	2,10	4
CX-37	PORTA DE ALUMÍNIO E VIDRO DE ABRIR COM BANDEIRA FIXA	0,82×2,51	0,00	1

NOTAS

01. NÃO MEDIR O DESENHO, SEMPRE CONSIDERAR AS COTAS.
02. COTAS EM METROS, NÍVEIS EM METRO. TODA COTA INDICADA DEVERÁ SER CONFIRMADA NA OBRA.
03. EM CASO DE INCOERÊNCIA ENTRE DESENHOS, A ESCALA MAIS AMPLIADA É A QUE VIGORA.
04. TODOS OS DETALHES SOMENTE SERÃO MODIFICADOS PELA CONSTRUTORA MEDIANTE EXECUÇÃO DE PROTÓTIPO E APROVAÇÃO PRÉVIA DO ARQUITETO RESPONSÁVEL E DO CLIENTE.
05. EM CASO DE DÚVIDA, O ARQUITETO E/OU ENGENHEIRO RESPONSÁVEL SEMPRE DEVERÁ SER CONSULTADO.
06. RESISTÊNCIA DO CONCRETO 350 N/m - NBR 6077.
07. O PROFISSIONAL RESPONSÁVEL PELA EXECUÇÃO DA OBRA SE COMPROMETE A CONSTRUIR A CALÇADA DE SUA RESPONSABILIDADE, ADEQUANDO COM AS VIZINHAS EXISTENTES, CONFORME CÓDIGO DE EDIFICAÇÕES DO DF.
08. OS VÃOS DE ACESSO DA EDIFICAÇÃO, PARA PERMITIR ACESSIBILIDADE ÀS PESSOAS COM DIFICULDADE DE LOCOMOÇÃO TERÃO LARGURA MÍNIMA DE 1,20 m, SEM RESSALTOS, SOLEIRAS OU BARREIRA COM BORDAS ARREDONDAS OU CHANFRADAS COM ALTURA MÁXIMA DE 1,5 cm E PROJEÇÃO DE GIRO DE EM PORTAS DE CORREDIÇA.
09. TODAS AS ESCADAS SERÃO EXECUTADAS EM PISO ANTI-DERRAPANTE, C/ ACABAMENTO LISO E RESISTÊNCIA A 2 HORAS AO FOGO.
10. TODAS AS RAMPAS SERÃO EXECUTADAS COM PISO REGULAR E ANTI-DERRAPANTE.
11. TODAS AS ESQUADRIAS COM VIDROS VOLTADOS PARA O EXTERIOR E/OU ABAIXO DE 90CM DE ALTURA TERÃO VIDROS DE SEGURANÇA LAMINADO OU ARAMADO.
12. A ILUMINAÇÃO DE EMERGÊNCIA NÃO SERÁ ANALISADA NA CONSULTA PRÉVIA DO CORPO DE BOMBEIROS.
13. ESTE É UM PROJETO DE ARQUITETURA LEGAL, DEFINIDO APENAS COMO UM DOCUMENTO PARA APROVAÇÃO DE PARÂMETROS URBANÍSTICOS E EDILÍCIOS DA LEGISLAÇÃO EM VIGOR NO DISTRITO FEDERAL, JUNTO AOS ÓRGÃOS DO GOVERNO LOCAL.
14. O PROFISSIONAL RESPONSÁVEL PELA EXECUÇÃO DA OBRA, JUNTAMENTE COM O PROPRIETÁRIO, SE COMPROMETEM A EXECUTAR A INSTALAÇÃO DE PISO TÁTIL DE ALERTA E DIRECIONAL, ATENDENDO AOS PARÂMETROS DA NORMA DA ABNT: NBR_16537/2016.
15. OS PASSEIOS DEVEM ACOMPANHAR A DECLIVIDADE DA VIA NO SENTIDO LONGITUDINAL, TER INCLINAÇÃO TRANSVERSAL MÁXIMA - 3%; E SUPERFICIE REGULAR E ANTIDERRAPANTE.
16. A COTA ALTIMÉTRICA DO LOTE NO PONTO MÉDIO É DE 969,168m e CORRESPONDE AO NÍVEL -1,19m DO PROJETO, FOI ADOTADA A COTA 970,36m COMO A COTA ZERO DO PROJETO.
17. OS RESERVATÓRIOS DE RECARGA E DE AMORTECIMENTO DE ÁGUAS PLUVIAIS SERÃO DIMENSIONADOS DE ACORDO COM A LEI Nº 9393/2017 - LEI DE PERMEABILIDADE.
18. A CENTRAL DE GLP FOI LOCADA RESPEITANDO OS SEGUINTES AFASTAMENTOS: 3m DE QUALQUER FONTE DE IGNIÇÃO; 1,5m DE ABERTURAS, PLACAS, PISOS, CANALETAS E OUTROS EM NÍVEL INFERIOR; 6m DE DEPÓSITO DE MATERIAL INFLAMÁVEL, 15m DE ABERTURAS DE TÚNEL/GRUTA.
19. OS RESERVATÓRIOS DE HIDRANTES E SPRINKLER TERÃO RESISTÊNCIA DE 4 HORAS AO FOGO.
20. TODAS AS PORTAS DE SAÍDA COM MAIS DE 200 PESSOAS TERÃO BARRAS ANTI-PÂNICO NO SENTIDO DA SAÍDA, INSTALADAS A 900 DO PISO ACABADO (PA01, PA02 E GR-01).

REVISÃO	MODIFICAÇÕES	DATA
00	EMISSÃO INICIAL	10.10.2018
01	CUMPRIMENTO EXIGÊNCIAS CAP E SECRETARIA DE EDUCAÇÃO	07.01.2019
02	CUMPRIMENTO EXIGÊNCIAS CAP, SECRETARIA DE EDUCAÇÃO E BOMBEIROS	28.02.2019
03	CUMPRIMENTO EXIGÊNCIAS CAP	03.04.2019

SÃO SEBASTIÃO, DF

ENDEREÇO: AVENIDA CRIXÁ, LOTE 06, BAIRRO CRIXÁ SÃO SEBASTIÃO, DF

PROPRIETÁRIO: CODHAB / DF

AUTORES DO PROJETO: ANDRÉ VELLOSO RAMOS - CAU: A80930-6
EDER RODRIGUES DE ALENCAR - CAU: A65823-5
DANIELLE GRESSLER DE BRUM - CAU: A118518-7

PROPRIETÁRIO

AUTOR DO PROJETO

RESP. TÉCNICO

APROVAÇÃO SEEDF
SECRETARIA DE ESTADO DE EDUCAÇÃO DO DF
O projeto do arquitetura acima à legislação em vigor para as modalidades de ensino propostas.
Em 03/05/2019

ARQ.	PROJETO DE ARQUITETURA	SÉRIE A
	USO INSTITUCIONAL - CENTRO EDUCACIONAL	FOLHA 11/14
	AMPLIAÇÕES BANHEIROS	
ABRIL 2019	ESCALA 1:25	VISTO

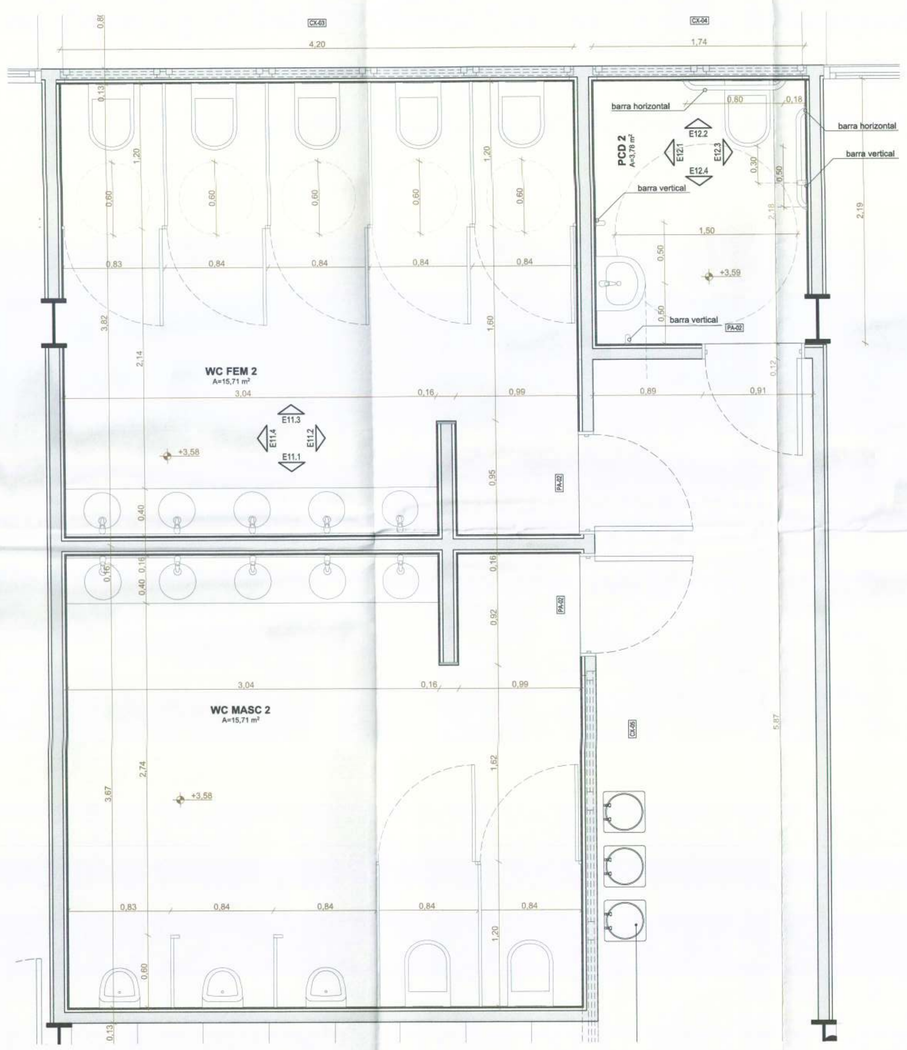

E11 Planta WC Salas de aula
Escala: 1:25

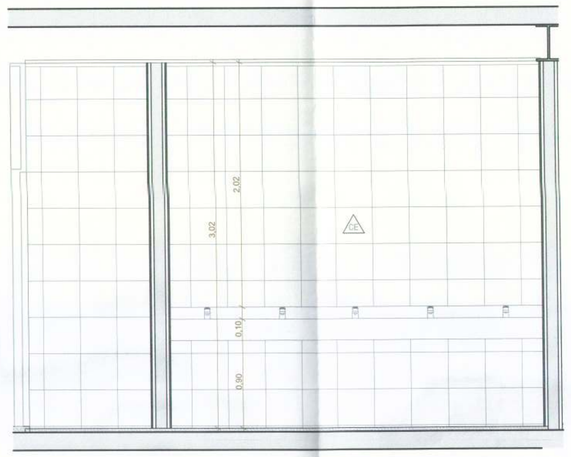

E11.1 WC Salas de aula
Escala: 1:25

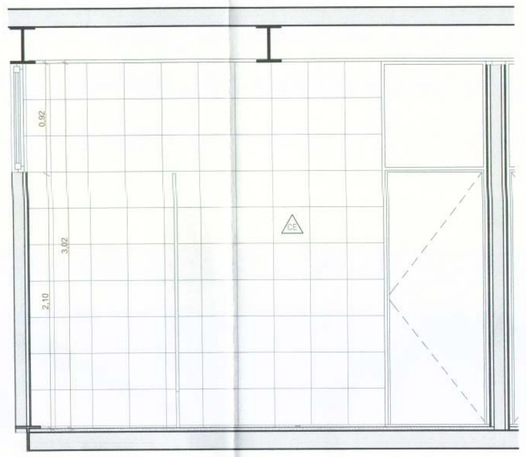

E11.2 WC Salas de aula
Escala: 1:25

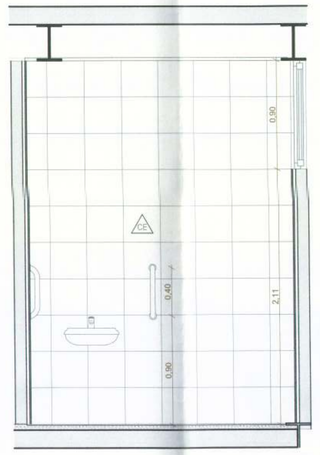

E12.1 PCD Salas de aula
Escala: 1:25

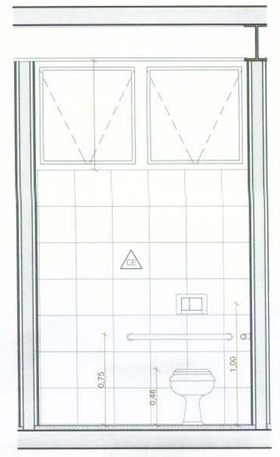

E12.2 PCD Salas de aula
Escala: 1:25

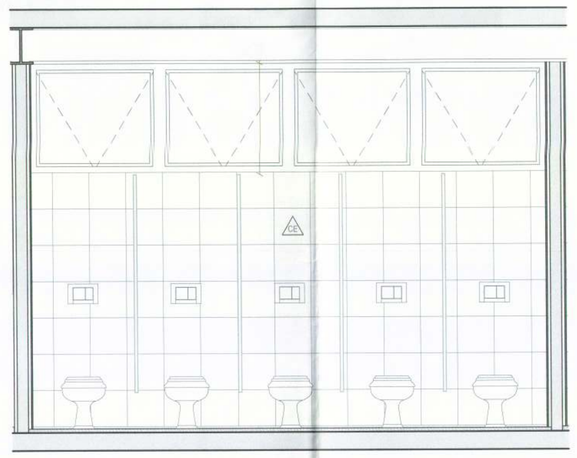

E11.3 WC Salas de aula
Escala: 1:25

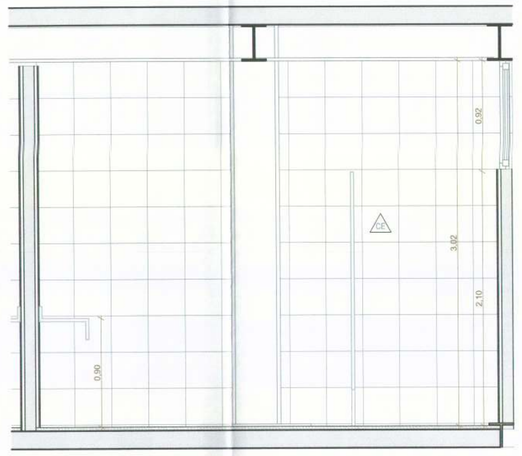

E11.4 WC Salas de aula
Escala: 1:25

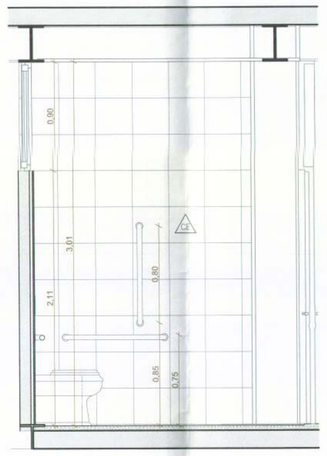

E12.3 PCD Salas de aula
Escala: 1:25

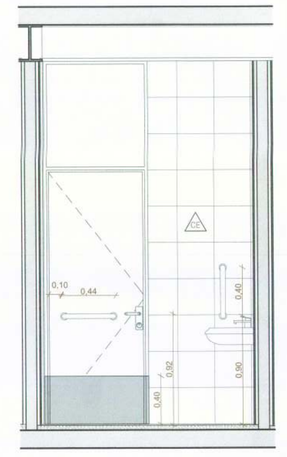

E12.4 PCD Salas de aula
Escala: 1:25

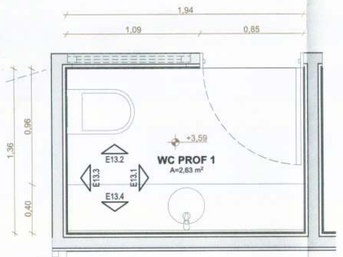

E13 Planta WC Leitura
Escala: 1:25

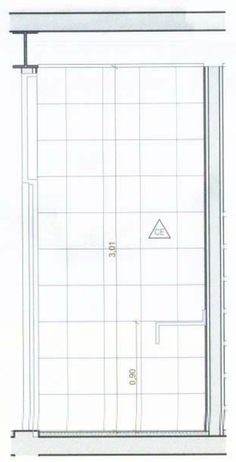

E13.1 WC Leitura
Escala: 1:25

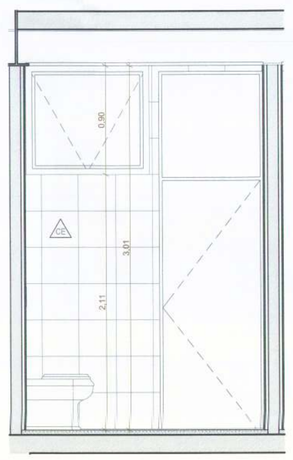

E13.2 WC Leitura
Escala: 1:25

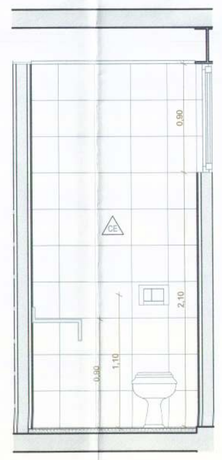

E13.3 WC Leitura
Escala: 1:25

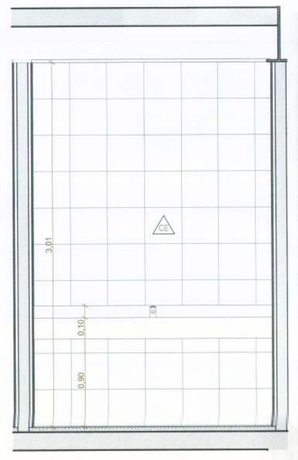

E13.4 WC Leitura
Escala: 1:25

PISO

GR	GRANITINA
BL	BLOQUETE - PISO DE CONCRETO NÃO PERMEÁVEL INTERTRAVADO
CA	CONCRETO APARENTE
CP	CONCRETO PINTADO

TETO

CA	CONCRETO APARENTE
FG	FORRO DE GESSO
CM	CHAPA METÁLICA
SD	STEEL DECK APARENTE
PM	PAINEL ACÚSTICO DE MADEIRA

PAREDE

CA	CONCRETO APARENTE
PA	PINTURA COM TINTA ACRÍLICA SEMI-BRILHO, COR BRANCO NEVE
AL	TIJOLO CERÂMICO APARENTE
AZ	REVESTIMENTO CERÂMICO
PA	PAINEL ACÚSTICO DE MADEIRA

PORTAS

ID	DESCRIÇÃO	L x A (m)	QTD.
DV-01	DIVISÓRIA RETRÁTIL DE MADEIRA C/ 8 FOLHAS C/ ABERTURA CAMARÃO	5,92×3,15	1
GR-01	PORTÃO TIPO GRADIL COM 2 FOLHAS DE ABRIR PARA FORA DA ESCOLA	2,52×3,00	2
GR-02	PORTÃO TIPO GRADIL COM 10 FOLHAS DE ABRIR TIPO CAMARÃO	12,30×3,15	1
GR-03	PORTÃO TIPO GRADIL COM 14 FOLHAS DE ABRIR TIPO CAMARÃO	20,63×2,88	1
GR-04	PORTÃO TIPO GRADIL COM 2 FOLHAS DE CORRER	5,50×3,00	1
GR-05	PORTÃO TIPO GRADIL COM 3 FOLHAS DE CORRER E 1 FOLHA FIXA	12,30×2,20	1
GR-06	PORTÃO TIPO GRADIL COM 1 FOLHA DE CORRER	5,50×2,20	1
GR-08	PORTÃO TIPO GRADIL COM 1 FOLHA DE CORRER	3,86×2,40	1
GR-09	PORTÃO TIPO GRADIL COM 1 FOLHA DE CORRER E 1 FOLHA FIXA	12,30×3,15	1
GR-10	PORTÃO TIPO GRADIL COM 1 FOLHA DE CORRER E 1 FOLHA FIXA	3,70×2,20	1
GR-11	PORTÃO TIPO GRADIL COM 2 FOLHAS DE ABRIR 180°	1,80×2,20	5
PA-01	PORTA METÁLICA DE ABRIR COM BANDEIRA FIXA	0,90×3,00	32
PA-02	PORTA METÁLICA DE ABRIR COM BANDEIRA FIXA	0,80×2,10	16
PA-03	PORTA METÁLICA DE ABRIR COM BANDEIRA FIXA DE VIDRO	0,80×2,10	15
PA-04	PORTA METÁLICA DE ABRIR SEM BANDEIRA	0,80×2,10	2
PA-05	PORTA METÁLICA DE ABRIR COM BANDEIRA FIXA	1,00×2,10	1
PA-06	PORTA METÁLICA COM 1 FOLHA DE CORRER	1,00×2,10	2
PA-07	PORTA COM 2 FOLHAS DE CORRER METÁLICAS	2,03×3,00	1
PA-08	PORTA METÁLICA COM 2 FOLHAS DE CORRER TIPO VENEZIANA	4,05×2,10	1
PM-01	PORTA DE MADEIRA DE ABRIR DUPLA COM ISOLAMENTO ACÚSTICO	1,40×3,15	2
PM-02	PORTA DE MADEIRA DE ABRIR DUPLA COM ISOLAMENTO ACÚSTICO	1,80×3,15	4
PN-01	PAINEL METÁLICO COM 2 FOLHAS FIXAS E 2 FOLHAS DE CORRER	16,15×3,15	1

CAIXILHOS

ID	DESCRIÇÃO	L x A (m)	PEITORIL (m)	QTD.
CX-01	4 FOLHAS DE ALUMÍNIO E VIDRO DE CORRER	6,10×1,90	1,10	27
CX-02	4 FOLHAS DE ALUMÍNIO E VIDRO DE CORRER	4,30×1,90	1,10	4
CX-03	5 FOLHAS DE ALUMÍNIO E VIDRO BASCULANTES	4,20×0,90	2,10	3
CX-04	2 FOLHAS DE ALUMÍNIO E VIDRO BASCULANTES	1,75×0,90	2,10	3
CX-05	3 FOLHAS DE ALUMÍNIO E VIDRO BASCULANTES	3,22×0,90	2,10	3
CX-06	4 FOLHAS FIXAS E 2 FOLHAS MAXIMAR DE ALUMÍNIO E VIDRO	1,00×3,00	0,00	27
CX-07	2 FOLHAS FIXAS E 1 MAXIMAR DE ALUMÍNIO E VIDRO	1,00×3,00	0,00	4
CX-08	1 FOLHA DE ALUMÍNIO E VIDRO BASCULANTE	1,00×0,90	2,10	6
CX-09	8 FOLHAS FIXAS E 2 DE CORRER C/ BANDEIRA BASCULANTE	14,80×2,10	0,00	1
CX-10	16 FOLHAS DE ALUMÍNIO E VIDRO DE CORRER C/ BANDEIRA	14,80×1,30	1,10	1
CX-11	4 FOLHAS DE ALUMÍNIO E VIDRO DE CORRER	6,05×1,35	1,80	12
CX-12	2 FOLHAS FIXAS E 2 DE CORRER DE ALUMÍNIO E VIDRO	5,80×3,15	0,00	2
CX-13	1 FOLHA FIXA E 1 FOLHA DE ABRIR DE ALUMÍNIO E VIDRO	1,50×3,15	0,00	1
CX-14	4 FOLHAS DE ALUMÍNIO E VIDRO DE CORRER C/ BANDEIRA	6,05×2,25	0,90	8
CX-15	2 FOLHAS FIXAS E 2 DE CORRER DE ALUMÍNIO E VIDRO	6,05×3,15	0,00	2
CX-16	1 FOLHA FIXA E 1 FOLHA DE CORRER DE ALUMÍNIO E VIDRO	3,03×3,15	0,00	2
CX-17	1 FOLHA FIXA E 1 FOLHA DE ABRIR DE ALUMÍNIO E VIDRO	3,13×3,15	0,00	7
CX-18	4 FOLHAS FIXAS E 2 MAXIMAR DE ALUMÍNIO E VIDRO	1,00×3,15	0,00	4
CX-20	2 FOLHAS DE CORRER DE ALUMÍNIO E VIDRO	3,87×3,00	0,00	1
CX-21	2 FOLHAS DE CORRER DE ALUMÍNIO E VIDRO	3,08×3,00	0,00	1
CX-22	20 FOLHAS DE CORRER DE ALUMÍNIO E VIDRO	20,43×2,00	1,00	1
CX-23	20 FOLHAS DE CORRER DE ALUMÍNIO E VIDRO	30,79×2,00	1,00	2
CX-24	4 FOLHAS DE CORRER DE ALUMÍNIO E VIDRO	6,32×2,00	1,00	3
CX-25	4 FOLHAS DE CORRER DE ALUMÍNIO E VIDRO	6,18×2,00	1,00	1
CX-26	5 FOLHAS BASCULANTES DE ALUMÍNIO E VIDRO	5,20×0,90	2,10	1
CX-27	3 FOLHAS BASCULANTES DE ALUMÍNIO E VIDRO	3,45×0,90	2,10	1
CX-28	2 FOLHAS BASCULANTES DE ALUMÍNIO E VIDRO	1,60×0,90	2,10	1
CX-29	4 FOLHAS DE CORRER DE ALUMÍNIO E VIDRO	6,30×1,30	0,90	1
CX-30	2 FOLHAS DE CORRER DE ALUMÍNIO E VIDRO	2,50×1,30	0,90	1
CX-31	2 FOLHAS DE ALUMÍNIO E VIDRO BASCULANTES	2,00×0,50	1,60	1
CX-32	1 FOLHA DE ALUMÍNIO FIXA TIPO VENEZIANA	3,15×0,90	2,10	27
CX-33	1 FOLHA DE ALUMÍNIO FIXA TIPO VENEZIANA	1,45×0,23	0,16	1
CX-34	1 FOLHA DE ALUMÍNIO FIXA TIPO VENEZIANA	1,45×0,23	1,87	1
CX-35	1 FOLHA DE ALUMÍNIO FIXA TIPO VENEZIANA	4,30×0,90	2,10	3
CX-36	1 FOLHA DE ALUMÍNIO FIXA TIPO VENEZIANA	2,44×0,90	2,10	4
CX-37	PORTA DE ALUMÍNIO E VIDRO DE ABRIR COM BANDEIRA FIXA	0,82×2,51	0,00	1

NOTAS

01. NÃO MEDIR O DESENHO, SEMPRE CONSIDERAR AS COTAS.
02. COTAS EM METROS. NÍVEIS EM METRO. TODA COTA INDICADA DEVERÁ SER CONFIRMADA NA OBRA.
03. EM CASO DE INCOERÊNCIA ENTRE DESENHOS, A ESCALA MAIS AMPLIADA É A QUE VIGORA.
04. TODOS OS DETALHES SOMENTE SERÃO MODIFICADOS PELA CONSTRUTORA MEDIANTE EXECUÇÃO DE PROTÓTIPO E APROVAÇÃO PRÉVIA DO ARQUITETO RESPONSÁVEL E DO CLIENTE.
05. EM CASO DE DÚVIDA, O ARQUITETO E/OU ENGENHEIRO RESPONSÁVEL SEMPRE DEVERÁ SER CONSULTADO.
06. É RESTRITIVA DO CONTRATANTE A ALTERAÇÃO DO PROJETO.
07. A CONTRATADA É INTEGRALMENTE RESPONSÁVEL PELA EXECUÇÃO DA OBRA SE COMPROMETE A CONSTRUIR A CALÇADA DE SUA RESPONSABILIDADE, ADEQUANDO COM AS VIZINHAS EXISTENTES, CONFORME CÓDIGO DE EDIFICAÇÕES DO DF.
08. OS VÃOS DE ACESSO DA EDIFICAÇÃO, PARA PERMITIR ACESSIBILIDADE ÀS PESSOAS COM DIFICULDADE DE LOCOMOÇÃO TERÃO LARGURA MÍNIMA DE OITENTA CENTÍMETROS. SOLEIRA COM BORDAS ARREDONDAS OU CHANFRADAS COM ALTURA MÁXIMA DE 1,5 cm E TRILHOS DE EMBUTIR EM PORTAS DE CORRER.
09. TODAS AS ESCADAS SERÃO EXECUTADAS EM PISO ANTI-DERRAPANTE, C/ ACABAMENTO LISO E RESISTÊNCIA A 2 HORAS AO FOGO.
10. TODAS AS RAMPAS SERÃO EXECUTADAS COM PISO REGULAR E ANTI-DERRAPANTE.
11. TODAS AS ESQUADRIAS COM VIDROS VOLTADOS PARA O EXTERIOR E/OU ABAIXO DE 90CM DE ALTURA TERÃO VIDROS DE SEGURANÇA (LAMINADO OU ARAMADO).
12. A ILUMINAÇÃO DE EMERGÊNCIA NÃO SERÁ ANALISADA NA CONSULTA PRÉVIA DO CORPO DE BOMBEIROS.
13. ESTE É UM PROJETO DE ARQUITETURA LEGAL, DEFINIDO APENAS COMO UM DOCUMENTO PARA APROVAÇÃO DE PARÂMETROS URBANÍSTICOS E EDILÍCIOS DA LEGISLAÇÃO EM VIGOR NO DISTRITO FEDERAL, JUNTO AOS ÓRGÃOS DO GOVERNO LOCAL.
14. O PROFISSIONAL RESPONSÁVEL PELA EXECUÇÃO DA OBRA, JUNTAMENTE COM O PROPRIETÁRIO, SE COMPROMETEM A EXECUTAR A INSTALAÇÃO DE PISO TÁTIL DE ALERTA E DIRECIONAL, ATENDENDO AOS PARÂMETROS DA NORMA DA ABNT: NBR_16537/2016.
15. OS PASSEIOS DEVEM ACOMPANHAR A DECLIVIDADE DA VIA NO SENTIDO LONGITUDINAL: TER INCLINAÇÃO TRANSVERSAL MÁXIMA - 3%; E SUPERFÍCIE REGULAR E ANTIDERRAPANTE.
16. A COTA ALTIMÉTRICA DO LOTE NO PONTO MÉDIO É DE 969,168m e CORRESPONDE AO NÍVEL -1,19m DO PROJETO, FOI ADOTADA A COTA 970,36m COMO A COTA ZERO DO PROJETO.
17. AS CALHAS, RUFOS, RALOS, GRELHAS E DE AMORTECIMENTO DE ÁGUAS PLUVIAIS SERÃO DIMENSIONADOS DE ACORDO COM A LEI Nº 5.914/2017 - LEI DE PERMEABILIDADE.
18. A CENTRAL DE GLP FOI LOCADA RESPEITANDO OS SEGUINTES AFASTAMENTOS: 3m DE QUALQUER FONTE DE IGNIÇÃO; 1,5m DE ABERTURAS, RALOS, POÇOS, CANALETAS E OUTROS EM NÍVEL INFERIOR; 6m DE DEPÓSITO DE MATERIAL INFLAMÁVEL; 10m DE DEPÓSITO DE HIDROGÊNIO.
19. OS RESERVATÓRIOS DE HIDRANTES E SPRINKLER TERÃO RESISTÊNCIA DE 4 HORAS AO FOGO.
20. TODAS AS PORTAS DE SALAS COM MAIS DE 200 PESSOAS TERÃO BARRAS ANTI-PÂNICO NO SENTIDO DA SAÍDA, INSTALADAS A 90CM DO PISO ACABADO (PA-01, PM-02 E GR-01).

REVISÃO	MODIFICAÇÕES	DATA
00	EMISSÃO INICIAL	10.10.2018
01	CUMPRIMENTO EXIGÊNCIAS CAP E SECRETARIA DE EDUCAÇÃO	07.01.2019
02	CUMPRIMENTO EXIGÊNCIAS CAP, SECRETARIA DE EDUCAÇÃO E BOMBEIROS	28.02.2019
03	CUMPRIMENTO EXIGÊNCIAS CAP	03.04.2019

SÃO SEBASTIÃO, DF

ENDEREÇO: AVENIDA CRIXÁ, LOTE 06, BAIRRO CRIXÁ SÃO SEBASTIÃO, DF

PROPRIETÁRIO: CODHAB / DF

AUTORES DO PROJETO: ANDRÉ VELLOSO RAMOS - CAU: A80930-6
EDER RODRIGUES DE ALENCAR - CAU: A65823-5
DANIELLE GRESSLER DE BRUM - CAU: A118518-7

PROPRIETÁRIO

AUTOR DO PROJETO

RESP. TÉCNICO

APROVAÇÃO SEEDF
SECRETARIA DE ESTADO DE EDUCAÇÃO DO DF
O projeto da arquitetura atende à legislação em vigor para as modalidades ora propostas.
Em 09/05/2019

ARQ.	PROJETO DE ARQUITETURA	SÉRIE A
	USO INSTITUCIONAL - CENTRO EDUCACIONAL	FOLHA 12/14
	AMPLIAÇÕES BANHEIROS	
ABRIL 2019	ESCALA 1:25	VISTO

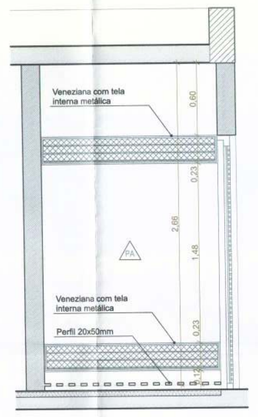

E14.1 — GLP
Escala: 1:25

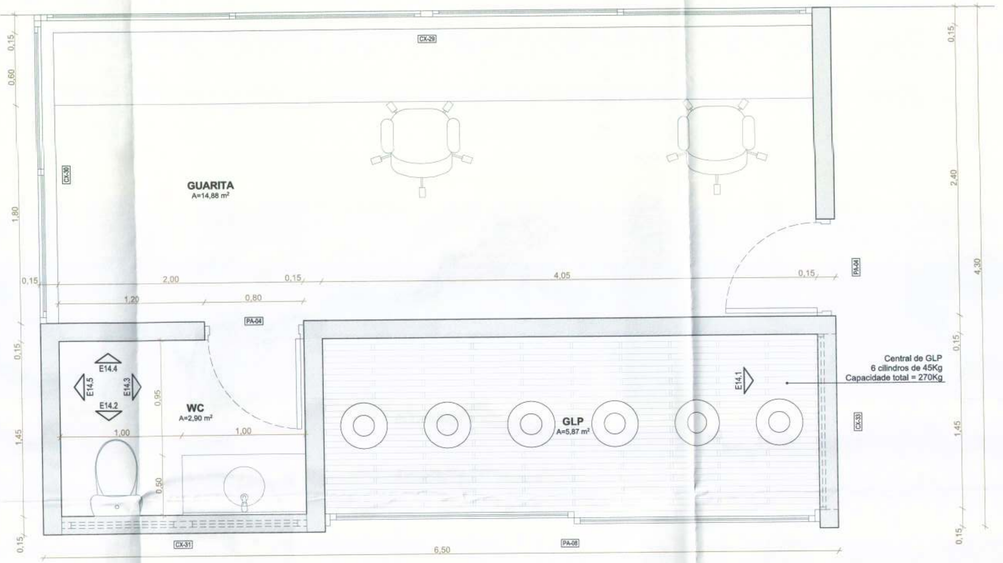

E14 — Guarita
Escala: 1:25

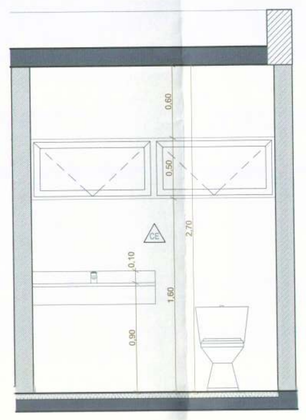

E14.2 — WC Guarita
Escala: 1:25

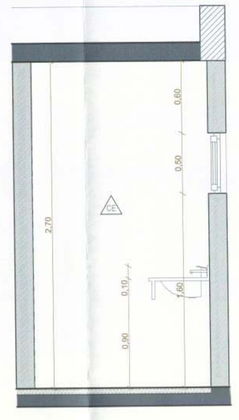

E14.3 — WC Guarita
Escala: 1:25

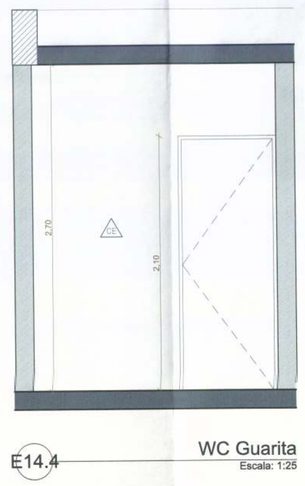

E14.4 — WC Guarita
Escala: 1:25

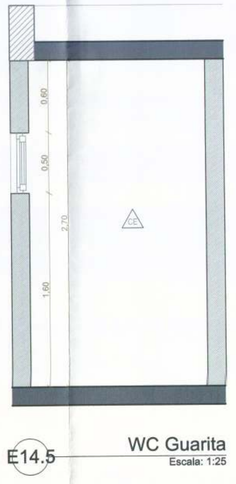

E14.5 — WC Guarita
Escala: 1:25

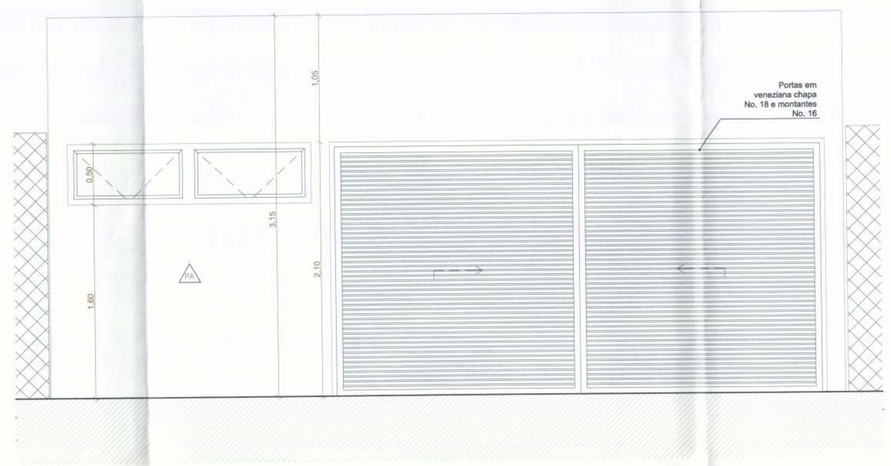

A — Fachada Oeste - Guarita
Escala: 1:25

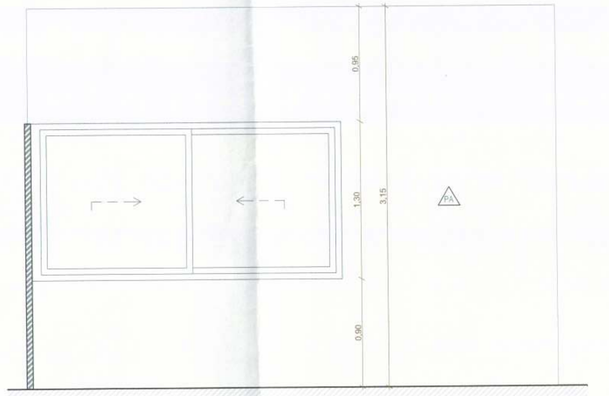

B — Fachada Norte - Guarita
Escala: 1:25

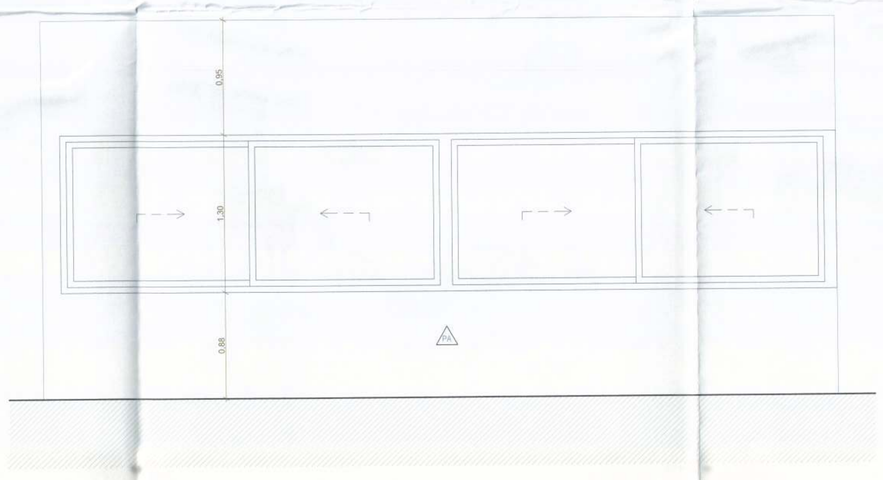

C — Fachada Leste - Guarita
Escala: 1:25

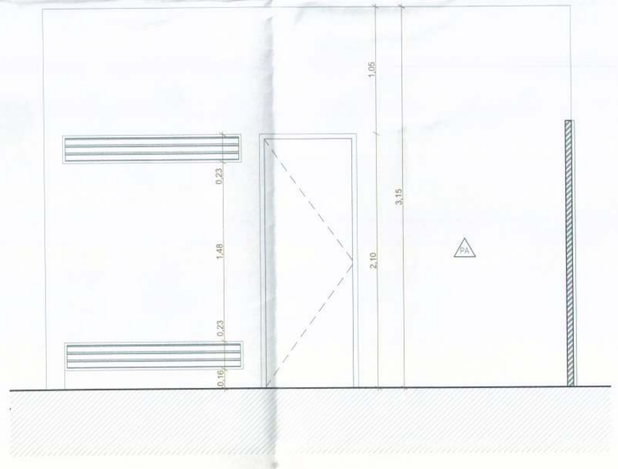

D — Fachada Sul - Guarita
Escala: 1:25

PISO

GR	GRANITINA
BL	BLOQUETE - PISO DE CONCRETO NÃO PERMEÁVEL INTERTRAVADO
CA	CONCRETO APARENTE
CP	CONCRETO PINTADO

TETO

CA	CONCRETO APARENTE
FG	FORRO DE GESSO
CM	CHAPA METÁLICA
SD	STEEL DECK APARENTE
PM	PAINEL ACÚSTICO DE MADEIRA

PAREDE

CA	CONCRETO APARENTE
A1	PINTURA COM TINTA ACRÍLICA SEMI-BRILHO, COR BRANCO NEVE
A2	TIJOLO CERÂMICO APARENTE
A3	REVESTIMENTO CERÂMICO
A4	PAINEL ACÚSTICO DE MADEIRA

PORTAS

ID	DESCRIÇÃO	L x A (m)	QTD.
DV-01	DIVISÓRIA RETRÁTIL DE MADEIRA C/ 8 FOLHAS C/ ABERTURA CAMARÃO	5,92×3,15	1
GR-01	PORTÃO TIPO GRADIL COM 2 FOLHAS DE ABRIR PARA FORA DA ESCOLA	2,52×3,00	2
GR-02	PORTÃO TIPO GRADIL COM 10 FOLHAS DE ABRIR TIPO CAMARÃO	12,30×3,15	1
GR-03	PORTÃO TIPO GRADIL COM 14 FOLHAS DE ABRIR TIPO CAMARÃO	20,83×2,88	1
GR-04	PORTÃO TIPO GRADIL COM 2 FOLHAS DE CORRER	5,50×3,00	1
GR-05	PORTÃO TIPO GRADIL COM 3 FOLHAS DE CORRER E 1 FOLHA FIXA	12,30×2,20	1
GR-06	PORTÃO TIPO GRADIL COM 1 FOLHA DE CORRER	5,50×2,20	1
GR-08	PORTÃO TIPO GRADIL COM 1 FOLHA DE CORRER	3,86×2,40	1
GR-09	PORTÃO TIPO GRADIL COM 1 FOLHA DE CORRER E 1 FOLHA FIXA	12,30×3,15	1
GR-10	PORTÃO TIPO GRADIL COM 1 FOLHA DE CORRER E 1 FOLHA FIXA	3,70×2,20	1
GR-11	PORTÃO TIPO GRADIL COM 2 FOLHAS DE ABRIR 180°	1,80×2,20	5
PA-01	PORTA METÁLICA DE ABRIR COM BANDEIRA FIXA	0,90×3,00	32
PA-02	PORTA METÁLICA DE ABRIR COM BANDEIRA FIXA	0,80×2,10	16
PA-03	PORTA METÁLICA DE ABRIR COM BANDEIRA FIXA DE VIDRO	0,80×2,10	15
PA-04	PORTA METÁLICA DE ABRIR SEM BANDEIRA	0,80×2,10	2
PA-05	PORTA METÁLICA DE ABRIR COM BANDEIRA FIXA	1,00×2,10	1
PA-06	PORTA METÁLICA COM 1 FOLHA DE CORRER	1,00×2,10	2
PA-07	PORTA COM 2 FOLHAS DE CORRER METÁLICAS	2,03×3,00	1
PA-08	PORTA METÁLICA COM 2 FOLHAS DE CORRER TIPO VENEZIANA	4,05×2,10	1
PM-01	PORTA DE MADEIRA DE ABRIR DUPLA COM ISOLAMENTO ACÚSTICO	1,40×3,15	2
PM-02	PORTA DE MADEIRA DE ABRIR DUPLA COM ISOLAMENTO ACÚSTICO	1,80×3,15	4
PN-01	PAINEL METÁLICO COM 2 FOLHAS FIXAS E 2 FOLHAS DE CORRER	18,15×3,15	1

CAIXILHOS

ID	DESCRIÇÃO	L x A (m)	PEITORIL (m)	QTD.
CX-01	4 FOLHAS DE ALUMÍNIO E VIDRO DE CORRER	6,10×1,90	1,10	27
CX-02	4 FOLHAS DE ALUMÍNIO E VIDRO DE CORRER	4,30×1,90	1,10	4
CX-03	5 FOLHAS DE ALUMÍNIO E VIDRO BASCULANTES	4,20×0,90	2,10	3
CX-04	2 FOLHAS DE ALUMÍNIO E VIDRO BASCULANTES	1,75×0,90	2,10	3
CX-05	3 FOLHAS DE ALUMÍNIO E VIDRO BASCULANTES	3,22×0,90	2,10	3
CX-06	4 FOLHAS FIXAS E 2 FOLHAS MAXIMAR DE ALUMÍNIO E VIDRO	1,00×3,00	0,00	27
CX-07	2 FOLHAS FIXAS E 1 MAXIMAR DE ALUMÍNIO E VIDRO	1,00×3,00	0,00	4
CX-08	1 FOLHA DE ALUMÍNIO E VIDRO BASCULANTE	1,00×0,90	2,10	6
CX-09	8 FOLHAS FIXAS E 2 DE CORRER C/ BANDEIRA BASCULANTE	14,80×2,10	0,00	1
CX-10	16 FOLHAS DE ALUMÍNIO E VIDRO DE CORRER C/ BANDEIRA	14,80×1,30	1,10	1
CX-11	4 FOLHAS DE ALUMÍNIO E VIDRO DE CORRER	6,05×1,35	1,80	12
CX-12	2 FOLHAS FIXAS E 2 DE CORRER DE ALUMÍNIO E VIDRO	5,60×3,15	0,00	2
CX-13	1 FOLHA FIXA E 1 FOLHA DE ABRIR DE ALUMÍNIO E VIDRO	1,50×3,15	0,00	1
CX-14	4 FOLHAS DE ALUMÍNIO E VIDRO DE CORRER C/ BANDEIRA	6,05×2,25	0,90	8
CX-15	2 FOLHAS FIXAS E 2 DE CORRER DE ALUMÍNIO E VIDRO	6,05×3,15	0,00	2
CX-16	1 FOLHA FIXA E 1 FOLHA DE CORRER DE ALUMÍNIO E VIDRO	3,03×3,15	0,00	2
CX-17	1 FOLHA FIXA E 1 FOLHA DE ABRIR DE ALUMÍNIO E VIDRO	3,12×3,15	0,00	7
CX-18	4 FOLHAS FIXAS E 2 MAXIMAR DE ALUMÍNIO E VIDRO	1,00×3,15	0,00	4
CX-20	2 FOLHAS DE CORRER DE ALUMÍNIO E VIDRO	3,87×3,00	0,00	1
CX-21	2 FOLHAS DE CORRER DE ALUMÍNIO E VIDRO	3,08×3,00	0,00	1
CX-22	20 FOLHAS DE CORRER DE ALUMÍNIO E VIDRO	20,43×2,00	1,00	1
CX-23	20 FOLHAS DE CORRER DE ALUMÍNIO E VIDRO	30,79×2,00	1,00	2
CX-24	4 FOLHAS DE CORRER DE ALUMÍNIO E VIDRO	6,32×2,00	1,00	3
CX-25	4 FOLHAS DE CORRER DE ALUMÍNIO E VIDRO	6,18×2,00	1,00	1
CX-26	5 FOLHAS BASCULANTES DE ALUMÍNIO E VIDRO	5,20×0,90	2,10	1
CX-27	3 FOLHAS BASCULANTES DE ALUMÍNIO E VIDRO	3,45×0,90	2,10	1
CX-28	2 FOLHAS BASCULANTES DE ALUMÍNIO E VIDRO	1,60×0,90	2,10	1
CX-29	4 FOLHAS DE CORRER DE ALUMÍNIO E VIDRO	6,30×1,30	0,90	1
CX-30	2 FOLHAS DE CORRER DE ALUMÍNIO E VIDRO	2,50×1,30	0,90	1
CX-31	2 FOLHAS DE ALUMÍNIO E VIDRO BASCULANTES	2,00×0,50	1,60	1
CX-32	1 FOLHA DE ALUMÍNIO FIXA TIPO VENEZIANA	3,15×0,90	2,10	27
CX-33	1 FOLHA DE ALUMÍNIO FIXA TIPO VENEZIANA	1,45×0,23	0,16	1
CX-34	1 FOLHA DE ALUMÍNIO FIXA TIPO VENEZIANA	1,45×0,23	1,87	1
CX-35	1 FOLHA DE ALUMÍNIO FIXA TIPO VENEZIANA	4,30×0,90	2,10	3
CX-36	1 FOLHA DE ALUMÍNIO FIXA TIPO VENEZIANA	2,44×0,90	2,10	4
CX-37	PORTA DE ALUMÍNIO E VIDRO DE ABRIR COM BANDEIRA FIXA	0,82×2,51	0,00	1

NOTAS

01. NÃO MEDIR O DESENHO, SEMPRE CONSIDERAR AS COTAS.
02. COTAS EM METROS, NÍVEIS EM METRO. TODA COTA INDICADA DEVERÁ SER CONFIRMADA NA OBRA.
03. EM CASO DE INCOERÊNCIA ENTRE DESENHOS, A ESCALA MAIS AMPLIADA É A QUE VIGORA.
04. TODOS OS DETALHES SOMENTE SERÃO MODIFICADOS PELA CONSTRUTORA MEDIANTE EXECUÇÃO DE PROTÓTIPO E APROVAÇÃO PRÉVIA DO ARQUITETO RESPONSÁVEL E DO CLIENTE.
05. EM CASO DE DÚVIDA, O ENGENHEIRO RESPONSÁVEL SEMPRE DEVERÁ SER CONSULTADO.
06. RESISTÊNCIA DO CONCRETO fck 30 MPa - NBR 6118.
07. O PROFISSIONAL RESPONSÁVEL PELA EXECUÇÃO DA OBRA SE COMPROMETE A CONSTRUIR A CALÇADA DE SUA RESPONSABILIDADE, ADEQUANDO COM AS VIZINHAS EXISTENTES, CONFORME CÓDIGO DE EDIFICAÇÕES DO DF.
08. OS VÃOS DE ACESSO DA EDIFICAÇÃO, PARA PERMITIR ACESSIBILIDADE ÀS PESSOAS COM DIFICULDADE DE LOCOMOÇÃO TERÃO LARGURA MÍNIMA DE OITENTA CENTÍMETROS. SOLEIRA COM BORDAS ARREDONDAS OU CHANFRADAS COM ALTURA MÁXIMA DE 1,5 cm E TRILHOS DE EMBUTIR EM PORTAS DE CORRER.
09. TODAS AS ESCADAS SERÃO EXECUTADAS EM PISO ANTI-DERRAPANTE, C/ ACABAMENTO LISO E RESISTÊNCIA A 2 HORAS AO FOGO.
10. TODAS AS RAMPAS SERÃO EXECUTADAS COM PISO REGULAR E ANTI-DERRAPANTE.
11. TODAS AS ESQUADRIAS COM VIDROS VOLTADOS PARA O EXTERIOR E/OU ABAIXO DE 90CM DE ALTURA TERÃO VIDROS DE SEGURANÇA (LAMINADO OU ARAMADO).
12. A ILUMINAÇÃO DE EMERGÊNCIA NÃO SERÁ ANALISADA NA CONSULTA PRÉVIA DO CORPO DE BOMBEIROS.
13. ESTE É UM PROJETO DE ARQUITETURA LEGAL, DEFINIDO APENAS COMO UM DOCUMENTO PARA APROVAÇÃO DE PARÂMETROS URBANÍSTICOS E EDILÍCIOS DA LEGISLAÇÃO EM VIGOR NO DISTRITO FEDERAL, JUNTO AOS ÓRGÃOS DO GOVERNO LOCAL.
14. O PROFISSIONAL RESPONSÁVEL PELA EXECUÇÃO DA OBRA, JUNTAMENTE COM O PROPRIETÁRIO, SE COMPROMETEM A EXECUTAR A INSTALAÇÃO DE PISO TÁTIL DE ALERTA E DIRECIONAL, ATENDENDO AOS PARÂMETROS DA NORMA DA ABNT- NBR_16537/2016.
15. OS PASSEIOS DEVEM ACOMPANHAR A DECLIVIDADE DA VIA NO SENTIDO LONGITUDINAL, TER INCLINAÇÃO TRANSVERSAL MÁXIMA - 3%, E SUPERFICIE REGULARIZADA.
16. A COTA ALTIMÉTRICA DO LOTE NO PONTO MÉDIO É DE 969,168m e CORRESPONDE AO NÍVEL +1,50 DO PROJETO, FOI ADOTADA A COTA ALTIMÉTRICA COMO A COTA-ZERO DO PROJETO.
17. OS RESERVATÓRIOS DE RECARGA E DE AMORTECIMENTO DE ÁGUAS PLUVIAIS SERÃO DIMENSIONADOS DE ACORDO COM A LEI Nº 929/2017 - LEI DE PERMEABILIDADE.
18. A CENTRAL DE GLP FOI LOCADA RESPEITANDO OS SEGUINTES AFASTAMENTOS: 3m DE QUALQUER FONTE DE IGNIÇÃO; 1,5m DE ABERTURAS, RALOS, POÇOS, CANALETAS E OUTROS EM NÍVEL INFERIOR; 6m DE DEPÓSITO DE MATERIAL INFLAMÁVEL; 15m DE DEPÓSITO DE HIDROGÊNIO.
19. OS RESERVATÓRIOS DE HIDRANTES E SPRINKLER TERÃO RESISTÊNCIA DE 4 HORAS AO FOGO.
20. TODAS AS PORTAS DE SALAS COM MAIS DE 200 PESSOAS TERÃO BARRAS ANTI-PÂNICO NO SENTIDO DA SAÍDA, INSTALADAS A 90CM DO PISO ACABADO (PM-01, PM-02 E GR-01).

REVISÃO	MODIFICAÇÕES	DATA
00	EMISSÃO INICIAL	10.10.2018
01	CUMPRIMENTO EXIGÊNCIAS CAP E SECRETARIA DE EDUCAÇÃO	07.01.2019
02	CUMPRIMENTO EXIGÊNCIAS CAP, SECRETARIA DE EDUCAÇÃO E BOMBEIROS	28.02.2019
03	CUMPRIMENTO EXIGÊNCIAS CAP	03.04.2019

SÃO SEBASTIÃO, DF

ENDEREÇO: AVENIDA CRIXÁ, LOTE 06, BAIRRO CRIXÁ SÃO SEBASTIÃO, DF

PROPRIETÁRIO: CODHAB / DF

AUTORES DO PROJETO: ANDRÉ VELLOSO RAMOS - CAU: A80930-6

EDER RODRIGUES DE ALENCAR - CAU: A65823-5

DANIELLE GRESSLER DE BRUM - CAU: A118518-7

PROPRIETÁRIO

AUTOR DO PROJETO

RESP. TÉCNICO

APROVAÇÃO SEEDF
SECRETARIA DE ESTADO DE EDUCAÇÃO DO DF
O projeto da arquitetura atende à legislação em vigor para as modalidades de ensino propostas.
Em 05/09/2019

ARQ.	PROJETO DE ARQUITETURA	SÉRIE A
	USO INSTITUCIONAL - CENTRO EDUCACIONAL	FOLHA 13/14
	AMPLIAÇÕES GUARITA	
ABRIL 2019	ESCALA 1:25	VISTO



E15 Planta Cozinha
Escala: 1:25



E15.1 Cozinha
Escala: 1:25

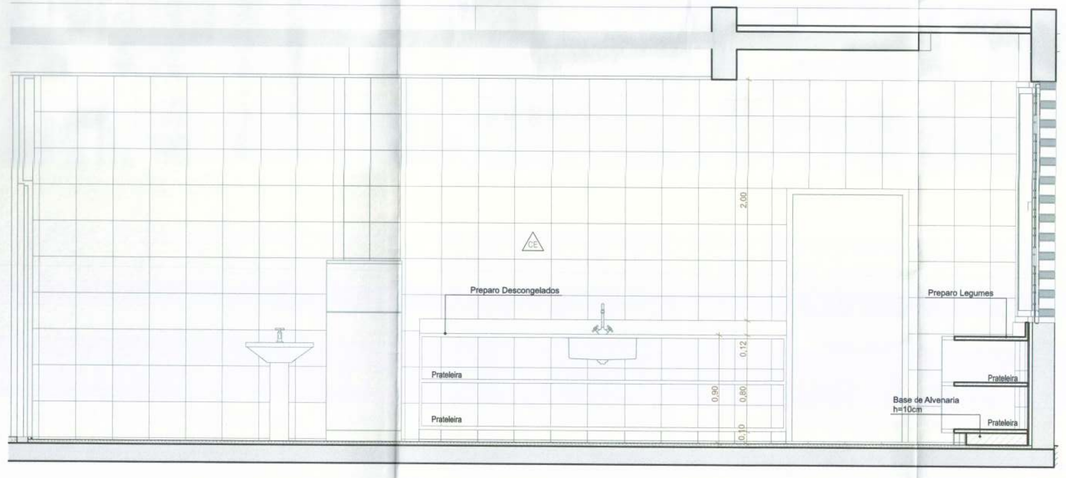

E15.2 Cozinha
Escala: 1:25

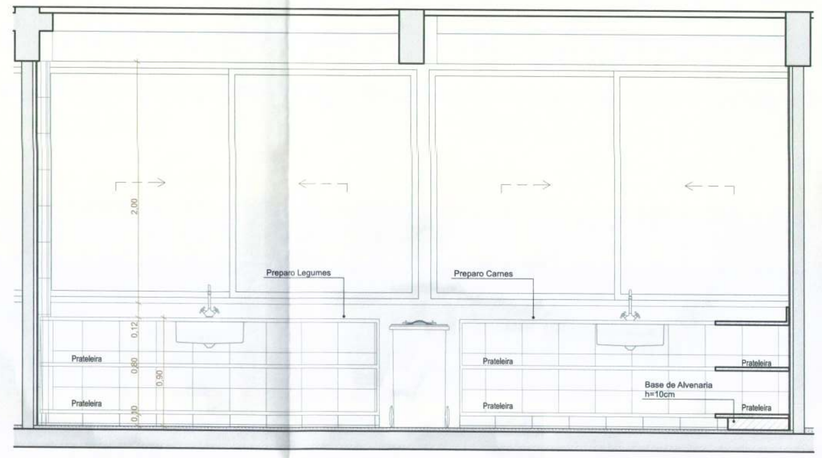

E15.3 Cozinha
Escala: 1:25

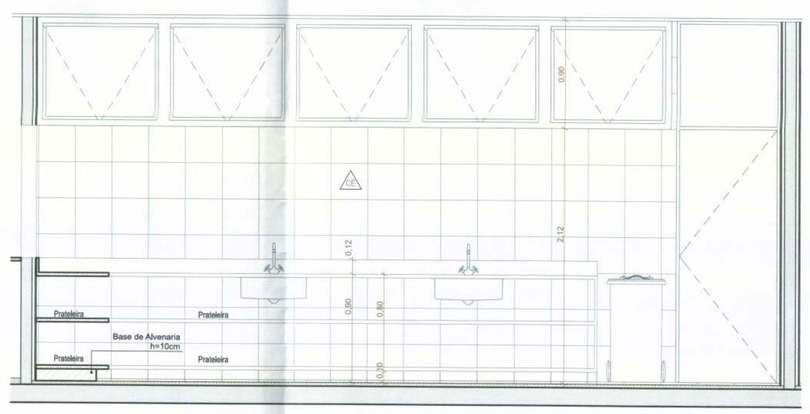

E15.4 Cozinha
Escala: 1:25

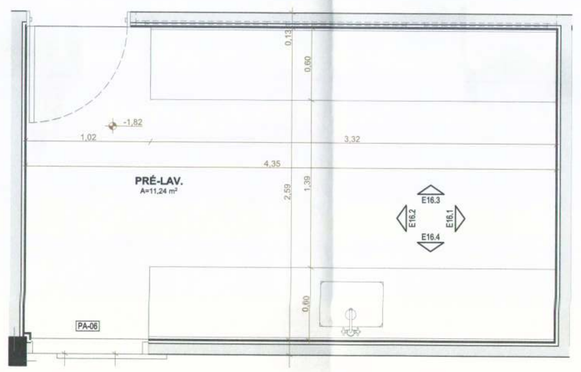

E16 Planta Pré-lavagem
Escala: 1:25

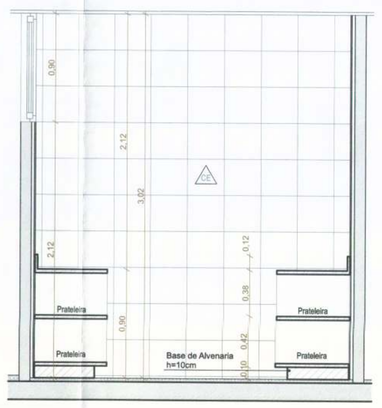

E16.1 Pré-lavagem
Escala: 1:25



E16.2 Pré-lavagem
Escala: 1:25

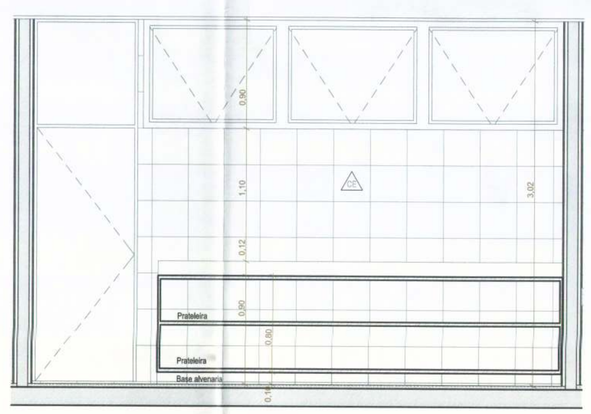

E16.3 Pré-lavagem
Escala: 1:25

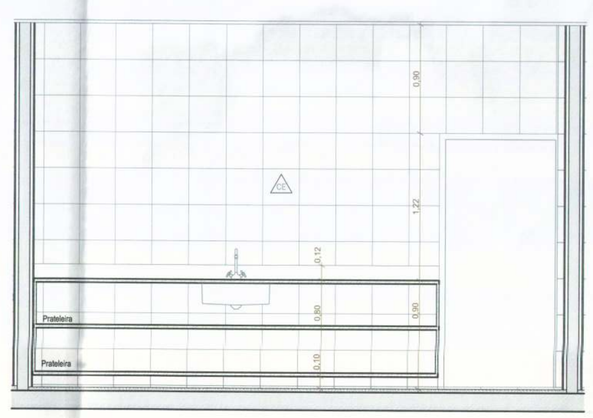

E16.4 Pré-lavagem
Escala: 1:25

PISO

GR	GRANITINA
BL	BLOQUETE - PISO DE CONCRETO NÃO PERMEÁVEL INTERTRAVADO
CA	CONCRETO APARENTE
CP	CONCRETO PINTADO

TETO

CA	CONCRETO APARENTE
FG	FORRO DE GESSO
CM	CHAPA METÁLICA
SD	STEEL DECK APARENTE
PM	PAINEL ACÚSTICO DE MADEIRA

PAREDE

CA	CONCRETO APARENTE
PIN	PINTURA COM TINTA ACRÍLICA SEMI-BRILHO, COR BRANCO NEVE
TC	TIJOLO CERÂMICO APARENTE
CR	REVESTIMENTO CERÂMICO
PM	PAINEL ACÚSTICO DE MADEIRA

PORTAS

ID	DESCRIÇÃO	L x A (m)	QTD.
DV-01	DIVISÓRIA RETRÁTIL DE MADEIRA C/ 8 FOLHAS C/ ABERTURA CAMARÃO	5,92=3,15	1
GR-01	PORTÃO TIPO GRADIL COM 2 FOLHAS DE ABRIR PARA FORA DA ESCOLA	2,52=3,00	2
GR-02	PORTÃO TIPO GRADIL COM 10 FOLHAS DE ABRIR TIPO CAMARÃO	12,30=3,15	1
GR-03	PORTÃO TIPO GRADIL COM 14 FOLHAS DE ABRIR TIPO CAMARÃO	20,83=2,88	1
GR-04	PORTÃO TIPO GRADIL COM 2 FOLHAS DE CORRER	5,50=3,00	1
GR-05	PORTÃO TIPO GRADIL COM 3 FOLHAS DE CORRER E 1 FOLHA FIXA	12,35=2,20	1
GR-06	PORTÃO TIPO GRADIL COM 1 FOLHA DE CORRER	5,50=2,20	1
GR-08	PORTÃO TIPO GRADIL COM 1 FOLHA DE CORRER	3,86=2,40	1
GR-09	PORTÃO TIPO GRADIL COM 1 FOLHA DE CORRER E 1 FOLHA FIXA	12,30=3,15	1
GR-10	PORTÃO TIPO GRADIL COM 1 FOLHA DE CORRER E 1 FOLHA FIXA	3,70=2,20	1
GR-11	PORTÃO TIPO GRADIL COM 2 FOLHAS DE ABRIR 180°	1,80=2,20	5
PA-01	PORTA METÁLICA DE ABRIR COM BANDEIRA FIXA	0,90=3,00	32
PA-02	PORTA METÁLICA DE ABRIR COM BANDEIRA FIXA	0,80=2,10	16
PA-03	PORTA METÁLICA DE ABRIR COM BANDEIRA FIXA DE VIDRO	0,80=2,10	15
PA-04	PORTA METÁLICA DE ABRIR SEM BANDEIRA	0,80=2,10	2
PA-05	PORTA METÁLICA DE ABRIR COM BANDEIRA FIXA	1,00=2,10	1
PA-06	PORTA METÁLICA COM 1 FOLHA DE CORRER	1,00=2,10	2
PA-07	PORTA COM 2 FOLHAS DE CORRER METÁLICAS	2,03=3,00	1
PA-08	PORTA METÁLICA COM 2 FOLHAS DE CORRER TIPO VENEZIANA	4,05=2,10	1
PM-01	PORTA DE MADEIRA DE ABRIR DUPLA COM ISOLAMENTO ACÚSTICO	1,40=3,15	2
PM-02	PORTA DE MADEIRA DE ABRIR DUPLA COM ISOLAMENTO ACÚSTICO	1,80=3,15	4
PN-01	PAINEL METÁLICO COM 2 FOLHAS FIXAS E 2 FOLHAS DE CORRER	18,15=3,15	1

CAIXILHOS

ID	DESCRIÇÃO	L x A (m)	PEITORIL (m)	QTD.
CX-01	4 FOLHAS DE ALUMÍNIO E VIDRO DE CORRER	6,10=1,90	1,10	27
CX-02	4 FOLHAS DE ALUMÍNIO E VIDRO DE CORRER	4,30=1,90	1,10	4
CX-03	5 FOLHAS DE ALUMÍNIO E VIDRO BASCULANTES	4,20=0,90	2,10	3
CX-04	2 FOLHAS DE ALUMÍNIO E VIDRO BASCULANTES	1,75=0,90	2,10	3
CX-05	3 FOLHAS DE ALUMÍNIO E VIDRO BASCULANTES	3,22=0,90	2,10	3
CX-06	4 FOLHAS FIXAS E 2 FOLHAS MAXIMAR DE ALUMÍNIO E VIDRO	1,00=3,00	0,00	27
CX-07	2 FOLHAS FIXAS E 1 MAXIMAR DE ALUMÍNIO E VIDRO	1,00=3,00	0,00	4
CX-08	1 FOLHA DE ALUMÍNIO E VIDRO BASCULANTE	1,00=0,90	2,10	6
CX-09	8 FOLHAS FIXAS E 2 DE CORRER C/ BANDEIRA BASCULANTE	14,80=2,10	0,00	1
CX-10	16 FOLHAS DE ALUMÍNIO E VIDRO DE CORRER C/ BANDEIRA	14,80=1,30	1,10	1
CX-11	4 FOLHAS DE ALUMÍNIO E VIDRO DE CORRER	6,05=1,30	1,80	12
CX-12	2 FOLHAS FIXAS E 2 DE CORRER DE ALUMÍNIO E VIDRO	5,80=3,15	0,00	2
CX-13	1 FOLHA FIXA E 1 FOLHA DE ABRIR DE ALUMÍNIO E VIDRO	1,50=3,15	0,00	1
CX-14	4 FOLHAS DE ALUMÍNIO E VIDRO DE CORRER C/ BANDEIRA	6,05=2,25	0,90	8
CX-15	2 FOLHAS FIXAS E 2 DE CORRER DE ALUMÍNIO E VIDRO	6,05=3,15	0,00	2
CX-16	1 FOLHA FIXA E 1 FOLHA DE CORRER DE ALUMÍNIO E VIDRO	3,03=3,15	0,00	2
CX-17	1 FOLHA FIXA E 1 FOLHA DE ABRIR DE ALUMÍNIO E VIDRO	3,12=3,15	0,00	7
CX-18	4 FOLHAS FIXAS E 2 MAXIMAR DE ALUMÍNIO E VIDRO	1,00=3,15	0,00	4
CX-20	2 FOLHAS DE CORRER DE ALUMÍNIO E VIDRO	3,87=3,00	0,00	1
CX-21	2 FOLHAS DE CORRER DE ALUMÍNIO E VIDRO	3,08=3,00	0,00	1
CX-22	20 FOLHAS DE CORRER DE ALUMÍNIO E VIDRO	20,43=2,00	1,00	1
CX-23	20 FOLHAS DE CORRER DE ALUMÍNIO E VIDRO	30,79=2,00	1,00	2
CX-24	4 FOLHAS DE CORRER DE ALUMÍNIO E VIDRO	6,32=2,00	1,00	3
CX-25	4 FOLHAS DE CORRER DE ALUMÍNIO E VIDRO	6,18=2,00	1,00	1
CX-26	5 FOLHAS BASCULANTES DE ALUMÍNIO E VIDRO	5,20=0,90	2,10	1
CX-27	3 FOLHAS BASCULANTES DE ALUMÍNIO E VIDRO	3,45=0,90	2,10	1
CX-28	2 FOLHAS BASCULANTES DE ALUMÍNIO E VIDRO	1,80=0,90	2,10	1
CX-29	4 FOLHAS DE CORRER DE ALUMÍNIO E VIDRO	6,30=1,30	0,90	1
CX-30	2 FOLHAS DE CORRER DE ALUMÍNIO E VIDRO	2,50=1,30	0,90	1
CX-31	2 FOLHAS DE ALUMÍNIO E VIDRO BASCULANTES	2,00=0,50	1,60	1
CX-32	1 FOLHA DE ALUMÍNIO FIXA TIPO VENEZIANA	3,15=0,90	2,10	11
CX-33	1 FOLHA DE ALUMÍNIO FIXA TIPO VENEZIANA	1,45=0,23	0,16	1
CX-34	1 FOLHA DE ALUMÍNIO FIXA TIPO VENEZIANA	1,45=0,23	1,87	1
CX-35	1 FOLHA DE ALUMÍNIO FIXA TIPO VENEZIANA	3,15=0,90	2,10	16
CX-35	1 FOLHA DE ALUMÍNIO FIXA TIPO VENEZIANA	4,30=0,90	2,10	3
CX-36	1 FOLHA DE ALUMÍNIO FIXA TIPO VENEZIANA	2,44=0,90	2,10	4

NOTAS

01. NÃO MEDIR O DESENHO, SEMPRE CONSIDERAR AS COTAS.
02. COTAS EM METROS, NÍVEIS EM METRO. TODA COTA INDICADA DEVERÁ SER CONFIRMADA NA OBRA.
03. EM CASO DE INCOERÊNCIA ENTRE DESENHOS, A ESCALA MAIS AMPLIADA É A QUE VIGORA.
04. TODOS OS DETALHES SOMENTE SERÃO MODIFICADOS PELA CONSTRUTORA MEDIANTE EXECUÇÃO DE PROTÓTIPO E APROVAÇÃO PRÉVIA DO ARQUITETO RESPONSÁVEL E DO CLIENTE.
05. EM CASO DE DÚVIDA, O ARQUITETO E/OU ENGENHEIRO RESPONSÁVEL SEMPRE DEVERÁ SER CONSULTADO.
06. RESISTÊNCIA DO CORRIMÃO 930 N/m = NBR 9077.
07. O PROFISSIONAL RESPONSÁVEL PELA EXECUÇÃO DA OBRA SE COMPROMETE A CONSTRUIR A CALÇADA DE SUA RESPONSABILIDADE, ADEQUADO COM AS VIZINHAS EXISTENTES, CONFORME CÓDIGO DE EDIFICAÇÕES DO DF.
08. OS VÃOS DE ACESSO DA EDIFICAÇÃO, PARA PERMITIR ACESSIBILIDADE ÀS PESSOAS COM DIFICULDADE DE LOCOMOÇÃO TERÃO LARGURA MÍNIMA DE OITENTA CENTÍMETROS. SOLEIRA COM BORDAS ARREDONDAS OU CHANFRADAS COM ALTURA MÁXIMA DE 1.5 cm E TRILHOS DE EMBUTIR EM PORTAS DE CORRER.
09. TODAS AS ESCADAS SERÃO EXECUTADAS EM PISO ANTIDERRAPANTE, C/ ACABAMENTO LISO E RESISTÊNCIA A 2 HORAS AO FOGO.
10. TODAS AS RAMPAS SERÃO EXECUTADAS COM PISO REGULAR E ANTI-DERRAPANTE.
11. TODAS AS ESQUADRIAS COM VIDROS VOLTADOS PARA O EXTERIOR E/OU ABAIXO DE 90CM DE ALTURA TERÃO VIDROS DE SEGURANÇA (LAMINADO OU ARAMADO).
12. A ILUMINAÇÃO DE EMERGÊNCIA NÃO SERÁ ANALISADA NA CONSULTA PRÉVIA DO CORPO DE BOMBEIROS.
13. ESTE É UM PROJETO DE ARQUITETURA LEGAL, DEFINIDO APENAS COMO UM DOCUMENTO PARA APROVAÇÃO DE PARÂMETROS URBANÍSTICOS E EDILÍCIOS DA LEGISLAÇÃO EM VIGOR NO DISTRITO FEDERAL, JUNTO AOS ÓRGÃOS DO GOVERNO LOCAL.
14. O PROFISSIONAL RESPONSÁVEL PELA EXECUÇÃO DA OBRA, JUNTAMENTE COM O PROPRIETÁRIO, SE COMPROMETEM A EXECUTAR A INSTALAÇÃO DE PISO TÁTIL DE ALERTA E DIRECIONAL, ATENDENDO AOS PARÂMETROS DA NORMA DA ABNT, NBR. 16537/2016.
15. OS PASSEIOS DEVEM ACOMPANHAR A DECLIVIDADE DA VIA NO SENTIDO LONGITUDINAL; TER INCLINAÇÃO TRANSVERSAL MÁXIMA - 3% E SUPERFÍCIE REGULAR E ANTIDERRAPANTE.
16. A COTA DE SOLEIRA DESTE NO PONTO MÉDIO É DE 999,168m e CORRESPONDE AO NÍVEL -1,16m DO PROJETO, FOI ADOTADA A COTA 970,36m PARTIDA A CRITÉRIO DO PROJETO.
17. OS RESERVATÓRIOS DE RECARGA E DE AMORTECIMENTO DE ÁGUAS PLUVIAIS SERÃO DIMENSIONADOS DE ACORDO COM A LEI Nº 929/2017 - LEI DE PERMEABILIDADE.
18. A CENTRAL DE GLP FOI LOCADA RESPEITANDO OS SEGUINTES AFASTAMENTOS: 3m DE QUALQUER PONTE DE IGNIÇÃO; 1,5m DE ABERTURAS, RALOS, POÇOS, CANALETAS E OUTROS EM NÍVEL INFERIOR; 6m DE DEPÓSITO DE MATERIAL INFLAMÁVEL; 15m DE DEPÓSITO DE HIDROGÊNIO.
19. OS RESERVATÓRIOS DE HIDRANTES E SPRINKLER TERÃO RESISTÊNCIA DE 4 HORAS AO FOGO.
20. TODAS AS PORTAS DE SAÍDA COM MAIS DE 200 PESSOAS TERÃO BARRAS ANTI-PÂNICO NO SENTIDO DA SAÍDA, INSTALADAS A 90CM DO PISO ACABADO (PM-01, PM-02 E GR-01).

REVISÃO	MODIFICAÇÕES	DATA
00	EMISSÃO INICIAL	10.10.2018
01	CUMPRIMENTO EXIGÊNCIAS CAP E SECRETARIA DE EDUCAÇÃO	07.01.2019
02	CUMPRIMENTO EXIGÊNCIAS CAP, SECRETARIA DE EDUCAÇÃO E BOMBEIROS	28.02.2019
03	CUMPRIMENTO EXIGÊNCIAS CAP	03.04.2019

SÃO SEBASTIÃO, DF

ENDEREÇO: AVENIDA CRIXÁ, LOTE 06, BAIRRO CRIXÁ SÃO SEBASTIÃO, DF

PROPRIETÁRIO: CODHAB / DF

AUTORES DO PROJETO: ANDRÉ VELLOSO RAMOS - CAU: A80930-6
EDER RODRIGUES DE ALENCAR - CAU: A65823-5
DANIELLE GRESSLER DE BRUM - CAU: A118518-7

PROPRIETÁRIO

AUTOR DO PROJETO

RESP. TÉCNICO

APROVAÇÃO SEEDF
SECRETARIA DE ESTADO DE EDUCAÇÃO DO DF
O projeto da arquitetura atende à legislação em vigor para as modalidades de ensino propostas
Em 03/05/2019

	PROJETO DE ARQUITETURA	SÉRIE A
ARQ.	USO INSTITUCIONAL - CENTRO EDUCACIONAL	FOLHA 14/14
	AMPLIAÇÕES COZINHA	
ABRIL 2019	ESCALA 1:25	VISTO