



### ANEXO III DO EDITAL

### CARTA DE APRESENTAÇÃO DE PROPOSTA DA EMPRESA

À Secretaria de Estado de Educação do Distrito Federal  
Subsecretaria de Administração Geral  
Referência: Concorrência nº 06/2020  
Att: Comissão Permanente de Licitação


Prezados Senhores,

A EHS Construtora e Incorporadora Ltda., com sede Rua C-147, 358, Jd.America, Goiânia-GO, inscrita no CNPJ/MF sob nº 03.700.234/0001-30, neste ato representada por Eduardo Henrique do Espírito Santo, abaixo assinado, propõe à Secretaria de Estado de Educação, para o objeto discriminado no edital supramencionado, nas seguintes condições:

- a) O preço proposto é de R\$ 10.997.851,76 (dez milhões novecentos e noventa e sete mil oitocentos e cinquenta e uns reais e setenta e seis centavos).
- b) O prazo de validade da Proposta é de 60 (sessenta) dias corridos, contados da data de abertura desta Licitação.
- c) Declara para devidos fins estar ciente e de acordo com as todas as cláusulas e condições editalícias.

Atenciosamente,

Brasília-DF, 16 de Junho de 2020.



EHS Construtora e Incorporadora Ltda


Engº Civil Eduardo Henrique do Espírito Santo

CPF:166.571.521-91



CNPJ: 03.700.234/0001-30, Rua C-147, Lt. 01/02/22, Jd. América, Goiânia - GO, Tel. 3259 8601.

EHS Construtora e Incorporadora Ltda  
Eng. Civil Eduardo Henrique do Espírito Santo  
CREA-12773-GO



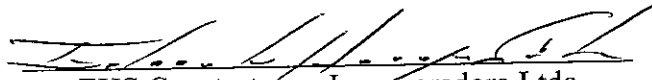
## DECLARAÇÃO

À Secretaria de Estado de Educação do Distrito Federal  
Subsecretaria de Administração Geral

Referência: Concorrência nº 06/2020  
Att: Comissão Permanente de Licitação

O prazo previsto para a execução da obra é de 540 (quinhentos e quarenta) dias corridos, contados a partir da expedição da Ordem de Serviço pela Subsecretaria de Infraestrutura e Apoio Educacional e/ou Diretoria de Engenharia (DIREDE), e o prazo de vigência do contrato deverá ser de 1620 (um mil e seiscentos e vinte) dias corridos.


Brasília-DF, 16 de Junho de 2020.

  
EHS Construtora e Incorporadora Ltda

Engº Civil Eduardo Henrique do Espírito Santo

CPF:166.571.521-91





INDICAÇÕES 31,84%

PLANILHA ORÇAMENTARIA

OBRA: RECONSTRUÇÃO DO CAIC CARLOS CASTELLO BRANCO - GAMA/DF

LOCAL: EQ.20/23 - AREA ESPECIAL - SETOR OESTE - GAMA / DF

ÁREA CONSTRUÇÃO: 8.801,44 m²

EHS CONSTRUTORA E INCORPORADORA LTDA.

LES SOCIAIS HORISTAS: 114,89%

RUA C-147, 358, JD.AMERICA, GOIANIA-GO, CEP:74.250-130, E-MAIL: licitacao@ehsconstrutora.com.br

LES SOCIAIS MENSALISTAS: 73,42%


CNPJ:03.700.234/0001-30

TABELA DE REFERENCIAL SINAPI - AGOSTO DE 2019 SEM DESONERAÇÃO


PLANILHA DE CUSTOS

ITEM	CODIGO	DESCRIÇÃO	UNID	QUANT	PREÇO UNIT (R\$)	PREÇO TOTAL (R\$)	PREÇO TOTAL POR ITEM (R\$)
02.00.000.		SERVIÇOS PRELIMINARES					
02.01.000.		CANTEIRO DE OBRAS					
02.01.100.		CONSTRUÇÕES PROVISÓRIAS					
02.01.101.		ESCRITÓRIOS					
02.01.101.1.	93207	EXECUÇÃO DE ESCRITÓRIO EM CANTEIRO DE OBRA EM CHAPA DE MADEIRA COMPENSADA, NÃO INCLUI MOBILIÁRIO E EQUIPAMENTOS. AF_02/2016	M2	34	684,03	23.257,19	
02.01.102.		DEPÓSITOS					
02.01.102.1.	93584	EXECUÇÃO DE DEPOSITO EM CANTEIRO DE OBRA EM CHAPA DE MADEIRA COMPENSADA, NÃO INCLUI MOBILIÁRIO. AF_04/2016	M2	34	538,24	18.300,10	
02.01.102.2.	93584	EXECUÇÃO DE DEPOSITO EM CANTEIRO DE OBRA EM CHAPA DE MADEIRA COMPENSADA, NÃO INCLUI MOBILIÁRIO. AF_04/2016	M2	18	538,24	8.611,81	
02.01.103.		OFICINAS					
02.01.103.1.	93584	EXECUÇÃO DE OFICINA EM CANTEIRO DE OBRA EM CHAPA DE MADEIRA COMPENSADA, NÃO INCLUI MOBILIÁRIO. AF_04/2016	M2	20	538,24	10.764,77	
02.01.103.2.	93584	EXECUÇÃO DE OFICINA EM CANTEIRO DE OBRA EM CHAPA DE MADEIRA COMPENSADA, NÃO INCLUI MOBILIÁRIO. AF_04/2016	M2	36	538,24	19.376,58	
02.01.104.		REFETÓRIO					
02.01.104.1.	93210	EXECUÇÃO DE REFETÓRIO EM CANTEIRO DE OBRA EM CHAPA DE MADEIRA COMPENSADA, NÃO INCLUI MOBILIÁRIO E EQUIPAMENTOS. AF_02/2016	M2	60	345,85	20.751,12	
02.01.105.		VESTIÁRIOS E SANITÁRIOS					
02.01.105.1.	93212	EXECUÇÃO DE SANITÁRIO E VESTIÁRIO EM CANTEIRO DE OBRA EM CHAPA DE MADEIRA COMPENSADA, NÃO INCLUI MOBILIÁRIO. AF_02/2016	M2	60	603,78	36.226,55	
02.01.200.		LIGAÇÕES PROVISÓRIAS					
02.01.201.		LIGAÇÕES PROVISÓRIAS DE ÁGUA					
02.01.201.1.	C1622	LIGAÇÃO PROVISÓRIA DE ÁGUA E SANITÁRIO.	LN	1	2307,84	2.307,84	
02.01.202.		LIGAÇÕES PROVISÓRIAS DE ENERGIA ELÉTRICA					
02.01.202.1.	41598	ENTRADA PROVISÓRIA DE ENERGIA ELÉTRICA ATRÁZ TRIFÁSICA 40A EM POSTE MADEIRA	LN	1	1357,90	1.357,90	
02.01.400.		PROTEÇÃO E SINALIZAÇÃO					
02.01.404.		PLACAS					
02.01.404.1.	74209/1	PLACA DE OBRA EM CHAPA DE AÇO GALVANIZADO	M2	12	272,69	3.272,33	
02.01.500.		CARDA D'ÁGUA					
02.01.500.1.	88503	CARDA D'ÁGUA EM POLIETILENO, 1000 LITROS, COM ACESSÓRIOS	UN	2	689,58	1.379,18	
02.01.500.2.	98461	ESTRUTURA DE MADEIRA PROVISÓRIA PARA SUPORTE DE CARDA D'ÁGUA ELEVADA DE 1000 LITROS. AF_05/2018	UN	2	3468,04	6.936,07	
02.01.600.		DESMONTAGEM					
02.01.100.		DEMOLIÇÃO CONVENCIONAL					
02.02.111.		DEMOLIÇÃO DE CONCRETO SIMPLES					
02.02.111.1.	00016/0RSE	DEMOLIÇÃO MANUAL DE PISO EM CONCRETO SIMPLES (ZOU CIMENTADO)	M2	5.203,00	25,57	133.014,94	
02.02.111.		DEMOLIÇÃO DE ESTRUTURA METÁLICA (CONJUNTO)					
02.02.111.1.	05.002.0070-0	DEMOLIÇÃO E REMOÇÃO COM MACARIÇO E GUNDASTEL DE ESTRUTURAS METÁLICAS DE PERIS PESADOS DE AÇO, MEDIDAS PELO PESO REMOVIDO	T	42	419,46	17.617,13	
02.02.140.		VEDAÇÕES					
02.02.140.1.	CPC-2002	DESMONTAGEM DE DIVISÓRIA DE PAREDE PRÉ-MOLDADA.	UN	3.185,00	4,45	5.278,97	
02.02.140.2.	CPC-2008	DESMONTAGEM DE DIVISÓRIA DE ARGAMASSA ARMADA.	UN	75	14,37	1.077,78	
02.02.140.3.	CPE-05.002.0070-0	DESMONTAGEM E REMOÇÃO DE COBERTURA E FECHAMENTO LATERAL COM TELHAS METÁLICA (CONJUNTO)	M2	1.300,00	15,01	19.513,33	
02.02.150.		PISOS					
02.02.150.1.	CPC-2003	DESMONTAGEM DE PEÇA DE PISO PRÉ-MOLDADO	UN	1.058,00	2,30	2.432,62	
02.02.150.2.	ED-48444	DEMOLIÇÃO DE CONCRETO SIMPLES - COM EQUIPAMENTO PNEUMÁTICO, INCLUSIVE AFASTAMENTO	M3	95,52	75,74	7.234,38	
02.02.160.		COBERTURAS					
02.02.160.1.	CPC-2004	DESMONTAGEM DE PEÇA DE FORRO PRÉ-MOLDADO	UN	6.821,00	6,48	44.207,24	
02.02.160.2.	CPC-2009	DESMONTAGEM DE PESTANHAS PRÉ-MOLDADAS.	UN	229	14,37	3.290,82	
02.02.160.3.	CPC-2010	DESMONTAGEM DE ARMÁRIO PRÉ-MOLDADO.	UN	78	28,74	2.241,78	
02.02.310.		REMOÇÃO DE EQUIPAMENTOS E ACESSÓRIOS					
02.02.310.1.	97863	REMOÇÃO DE LOUÇAS, DE FORMA MANUAL, SEM REAPROVEITAMENTO. AF_12/2017	UN	115	8,33	958,06	
02.02.400.		DESMONTAGEM E TRANSPORTE DE PEÇAS ESTRUTURAS PRÉ-MOLDADAS					
02.02.400.1.	CPC-2005	DESMONTAGEM E TRANSPORTE DE VIGA PRÉ-MOLDADA.	UN	221	48,96	10.820,48	
02.02.400.2.	CPC-2006	DESMONTAGEM E TRANSPORTE DE VIGA VAR	UN	396	48,96	19.388,73	
02.02.400.3.	CPC-2007	DESMONTAGEM E TRANSPORTE DE PILAR PRÉ-MOLDADO	UN	506	48,96	24.774,49	
02.01.500.		ESQUADRIAS					
02.02.500.1.	97845	REMOÇÃO DE SANTELAS, DE FORMA MANUAL SEM REAPROVEITAMENTO. AF_12/2017	M2	77	17,70	1.362,94	
02.02.500.2.	97844	REMOÇÃO DE PORTAS, DE FORMA MANUAL SEM REAPROVEITAMENTO. AF_12/2017	M2	271	6,29	1.704,23	
02.02.600.		REMOÇÃO					
02.02.602.		REMOÇÃO DE ENTULHO					

EHS Construtora e Incorporadora Ltda.  
Rua C-147, 358, Jd.America, Goiania-GO, CEP:74.250-130, E-MAIL: licitacao@ehsconstrutora.com.br  
CREA: 21.123/2017




PLANILHA DE CUSTOS								
ITEM	CODIGO	DESCRIÇÃO	UNID.	QUANT.	PREÇO UNIT. (R\$)	PREÇO TOTAL (R\$)	PREÇO TOTAL POR ITEM (R\$)	
02.02.602.1.	95876	TRANSPORTE COM CAMINHÃO BASCULANTE DE 14 M3, EM VIA URBANA PAVIMENTADA, DMT ATÉ 30 KM (UNIDADE: M3/TEM). AF_12/2016	M3XXM	38 923,50	0,88	34.184,31		
02.02.602.2.	72913	ESCAVAÇÃO MECÂNICA DE VAIA EM MATERIAL DE 2ª. CATEGORIA ATÉ 2 M DE PROFUNDIDADE COM UTILIZAÇÃO DE ESCAVADEIRA HIDRÁULICA	M3	296,68	6,92	2.063,05		
03.03.000.		LOCAÇÃO DE OBRAS						
03.03.100.		DE EDIFICAÇÕES						
02.03.100.1.	10501	LOCAÇÃO DE OBRA COM GABARITO DE MADEIRA.	M2	4.494,87	6,82	30.676,28		
TOTAL ITEM_02								
R\$ 580.313,17 514.984,76								
03.00.000.		FUNDAÇÕES E ESTRUTURAS						
03.01.000.		FUNDAÇÕES						
03.01.000.01.		MOBILIZAÇÕES E DESMOBILIZAÇÕES						
03.01.000.01.1	10-49713	MOBILIZAÇÃO E DESMOBILIZAÇÃO DE EQUIPAMENTO PARA ESTACA TIPO HÉLICE CONTÍNUA DMT ATÉ 50 KM	UN	1	7920,00	7.920,00		
03.01.100.		CASTELO POTÁVEL						
03.01.100.425.		ESTACAS						
03.01.100.425.1	CPN-90811	ESTACA HÉLICE CONTÍNUA, DIÂMETRO DE 40 CM, COMPRIMENTO TOTAL ENTRE 15 M E 30 M, PERFURATRIZ COM TORQUE DE 170 KN.M (EXCLUSIVE MOBILIZAÇÃO E DESMOBILIZAÇÃO)	M	204	84,83	17.306,07		
03.01.100.425.2	95584	MONTAGEM DE ARMADURA TRANSVERSAL DE ESTACAS DE SEÇÃO CIRCULAR, DIÂMETRO = 6,3 MM. AF_11/2016	KG	107,8	8,90	959,72		
03.01.100.425.3	95579	MONTAGEM DE ARMADURA LONGITUDINAL DE ESTACAS DE SEÇÃO CIRCULAR, DIÂMETRO = 16,0 MM. AF_11/2016	KG	681,7	5,86	3.994,14		
03.01.100.425.4	95601	ARRASAMENTO MECÂNICO DE ESTACA DE CONCRETO ARMADO, DIÂMETROS DE ATÉ 40 CM. AF_11/2016	UN	12	15,16	181,92		
03.01.100.500.		BLOCOS DE FUNDAÇÃO						
03.01.100.501.		PREPARO						
03.01.100.501.1	96523	ESCAVAÇÃO MANUAL PARA BLOCO DE CORDOAMENTO OU SAPATA, COM PREVISÃO DE FÓRMA. AF_06/2017	M3	28,35	67,18	1.904,69		
03.01.100.501.2	96619	LASTRO DE CONCRETO MAGRO, ESPESURA DE 5 CM. AF_08/2017	M3	0,52	20,57	10,70		
03.01.100.501.3	96995	REATERRO MANUAL APOIADO COM SOLUITE. AF_10/2017	M3	20,96	34,47	722,47		
03.01.100.502.		FÓRMA						
03.01.100.502.1	96534	FABRICAÇÃO, MONTAGEM E DESMONTAGEM DE FÓRMA PARA BLOCO DE CORDOAMENTO, EM MADEIRA SERRADA, E=25 MM, 4 UTILIZAÇÕES. AF_06/2017	M2	18,98	55,49	1.053,23		
03.01.100.503.		ARMADURA						
03.01.100.503.1	96545	ARMADURA DE BLOCO, VIGA BALDRAME OU SAPATA UTILIZANDO AÇO CA-50 DE 8 MM - MONTAGEM. AF_06/2017	KG	185,9	9,38	1.755,99		
03.01.100.503.2	96548	ARMADURA DE BLOCO, VIGA BALDRAME OU SAPATA UTILIZANDO AÇO CA-50 DE 16 MM - MONTAGEM. AF_06/2017	KG	402,3	6,21	2.497,64		
03.01.100.504.		CONCRETO						
03.01.100.504.1	CPN-96557	CONCRETAGEM DE BLOCOS DE CORDOAMENTO E VIGAS BALDRAMES, FCK 40 MPa, COM USO DE BOMBA - LANÇAMENTO, ADENSAMENTO E ACABAMENTO. AF_06/2017	M3	7,04	354,87	2.498,30		
03.01.100.505.		IMPERMEABILIZAÇÃO						
03.01.100.505.1	96557	IMPERMEABILIZAÇÃO DE SUPERFÍCIE COM EMULSÃO ASFÁLTICA, 2 DEMÃOS AF_06/2018	M2	22,78	27,67	630,28		
03.01.100.600.		VIGAS BALDRAME						
03.01.100.601.		PREPARO						
03.01.100.601.1	96523	ESCAVAÇÃO MANUAL PARA BLOCO DE CORDOAMENTO OU SAPATA, COM PREVISÃO DE FÓRMA. AF_06/2017	M3	4,27	67,18	286,88		
03.01.100.601.2	96619	LASTRO DE CONCRETO MAGRO, ESPESURA DE 5 CM. AF_08/2017	M3	0,95	20,57	19,54		
03.01.100.601.3	96995	REATERRO MANUAL APOIADO COM SOLUITE. AF_10/2017	M3	1,42	34,47	48,95		
03.01.100.602.		FÓRMA						
03.01.100.602.1	96542	FABRICAÇÃO, MONTAGEM E DESMONTAGEM DE FÓRMA PARA VIGA BALDRAME, EM CHAPA DE MADEIRA COMPENSADA RESHADA, E=17 MM, 4 UTILIZAÇÕES. AF_06/2017	M2	18,98	58,43	1.109,05		
03.01.100.603.		ARMADURA						
03.01.100.603.1	96544	ARMADURA DE BLOCO, VIGA BALDRAME OU SAPATA UTILIZANDO AÇO CA-50 DE 6,3 MM - MONTAGEM. AF_06/2017	KG	21,1	9,92	209,38		
03.01.100.603.2	96546	ARMADURA DE BLOCO, VIGA BALDRAME OU SAPATA UTILIZANDO AÇO CA-50 DE 10 MM - MONTAGEM. AF_06/2017	KG	19,7	7,84	146,65		
03.01.100.603.3	96547	ARMADURA DE BLOCO, VIGA BALDRAME OU SAPATA UTILIZANDO AÇO CA-50 DE 12,5 MM - MONTAGEM. AF_06/2017	KG	29,8	6,74	201,82		
03.01.100.603.4	96543	ARMADURA DE BLOCO, VIGA BALDRAME E SAPATA UTILIZANDO AÇO CA-60 DE 5 MM - MONTAGEM. AF_06/2017	KG	21,1	11,57	244,10		
03.01.100.604.		CONCRETO						
03.01.100.604.1	CPN-96557	CONCRETAGEM DE BLOCOS DE CORDOAMENTO E VIGAS BALDRAMES, FCK 40 MPa, COM USO DE BOMBA - LANÇAMENTO, ADENSAMENTO E ACABAMENTO. AF_06/2017	M3	1,27	354,87	450,69		
03.01.100.605.		IMPERMEABILIZAÇÃO						
03.01.100.605.1	96557	IMPERMEABILIZAÇÃO DE SUPERFÍCIE COM EMULSÃO ASFÁLTICA, 2 DEMÃOS AF_06/2018	M2	22,78	27,67	630,28		
03.01.200.		CASTELO REUSO						
03.01.200.425.		ESTACAS						
03.01.200.425.1	CPN-90811	ESTACA HÉLICE CONTÍNUA, DIÂMETRO DE 40 CM, COMPRIMENTO TOTAL ENTRE 15 M E 30 M, PERFURATRIZ COM TORQUE DE 170 KN.M (EXCLUSIVE MOBILIZAÇÃO E DESMOBILIZAÇÃO)	M	204	84,83	17.306,07		
03.01.200.425.2	95584	MONTAGEM DE ARMADURA TRANSVERSAL DE ESTACAS DE SEÇÃO CIRCULAR, DIÂMETRO = 6,3 MM. AF_11/2016	KG	107,8	8,90	959,72		
03.01.200.425.3	95579	MONTAGEM DE ARMADURA LONGITUDINAL DE ESTACAS DE SEÇÃO CIRCULAR, DIÂMETRO = 16,0 MM. AF_11/2016	KG	681,7	5,86	3.994,14		
03.01.200.425.4	95601	ARRASAMENTO MECÂNICO DE ESTACA DE CONCRETO ARMADO, DIÂMETROS DE ATÉ 40 CM. AF_11/2016	UN	12	15,16	181,92		
03.01.200.500.		BLOCOS DE FUNDAÇÃO						






PLANILHA DE CUSTOS								
ITEM	CODIGO	DESCRIÇÃO	UNID	QUANT	PREÇO UNIT (R\$)	PREÇO TOTAL (R\$)	PREÇO TOTAL POR ITEM (R\$)	
03.01.200.501. PREPARO								
03.01.200.501. 1	96523	ESCAVAÇÃO MANUAL PARA BLOCO DE CORDAMENTO OU SAPATA, COM PREVISÃO DE FÓRMA. AF_06/2017	M3	28,35	67,18	1.904,69		
03.01.200.501. 2	96619	LASTRO DE CONCRETO MAGRO, ESPESURA DE 5 CM. AF_08/2017	M3	0,52	20,57	10,70		
03.01.200.501. 3	96995	REATERRO MANUAL APLIADO COM SOQUETE. AF_10/2017	M3	20,96	34,47	722,47		
03.01.200.502. FÓRMA								
03.01.200.502. 1	96534	FABRICAÇÃO, MONTAGEM E DESMONTAGEM DE FÓRMA PARA BLOCO DE CORDAMENTO, EM MADEIRA SERRADA, E=25 MM, 4 UTILIZAÇÕES. AF_06/2017	M2	18,96	55,49	1.053,23		
03.01.200.503. ARMADURA								
03.01.200.503. 1	96545	ARMAÇÃO DE BLOCO, VIGA BALDRAME OU SAPATA UTILIZANDO AÇO CA-50 DE 8 MM - MONTAGEM. AF_06/2017	KG	145,9	9,38	1.555,99		
03.01.200.503. 2	96548	ARMAÇÃO DE BLOCO, VIGA BALDRAME OU SAPATA UTILIZANDO AÇO CA-50 DE 16 MM - MONTAGEM. AF_06/2017	KG	402,3	6,21	2.497,64		
03.01.200.504. CONCRETO								
03.01.200.504. 1	CPH-96557	CONCRETAGEM DE BLOCOS DE CORDAMENTO E VIGAS BALDRAMES, FCX 40 MPa, COM USO DE BOMBA - LANÇAMENTO, ADENSAMENTO E ACABAMENTO. AF_06/2017	M3	7,04	354,87	2.496,30		
03.01.200.505. IMPERMEABILIZAÇÃO								
03.01.200.505. 1	98557	IMPERMEABILIZAÇÃO DE SUPERFÍCIE COM EMULSÃO ASFÁLTICA, 2 DEMÃOS AF_06/2018	M2	22,78	27,67	630,28		
03.01.200.600. VIGAS BALDRAME								
03.01.200.601. PREPARO								
03.01.200.601. 1	96523	ESCAVAÇÃO MANUAL PARA BLOCO DE CORDAMENTO OU SAPATA, COM PREVISÃO DE FÓRMA. AF_06/2017	M3	4,27	67,18	286,88		
03.01.200.601. 2	96619	LASTRO DE CONCRETO MAGRO, ESPESURA DE 5 CM. AF_08/2017	M3	0,95	20,57	19,54		
03.01.200.601. 3	96995	REATERRO MANUAL APLIADO COM SOQUETE. AF_10/2017	M3	1,42	34,47	48,95		
03.01.200.602. FÓRMA								
03.01.200.602. 1	96542	FABRICAÇÃO, MONTAGEM E DESMONTAGEM DE FÓRMA PARA VIGA BALDRAME, EM CHAPA DE MADEIRA COMPENSADA RESINADA, E=17 MM, 4 UTILIZAÇÕES. AF_06/2017	M2	18,96	58,43	1.109,05		
03.01.200.603. ARMADURA								
03.01.200.603. 1	96544	ARMAÇÃO DE BLOCO, VIGA BALDRAME OU SAPATA UTILIZANDO AÇO CA-50 DE 8,3 MM - MONTAGEM. AF_06/2017	KG	21,3	9,97	209,38		
03.01.200.603. 2	96546	ARMAÇÃO DE BLOCO, VIGA BALDRAME OU SAPATA UTILIZANDO AÇO CA-50 DE 10 MM - MONTAGEM. AF_06/2017	KG	19,2	7,64	146,65		
03.01.200.603. 3	96547	ARMAÇÃO DE BLOCO, VIGA BALDRAME OU SAPATA UTILIZANDO AÇO CA-50 DE 12,5 MM - MONTAGEM. AF_06/2017	KG	29,8	8,74	260,42		
03.01.200.603. 4	96543	ARMAÇÃO DE BLOCO, VIGA BALDRAME E SAPATA UTILIZANDO AÇO CA-60 DE 5 MM - MONTAGEM. AF_06/2017	KG	14,1	11,57	163,17		
03.01.200.604. CONCRETO								
03.01.200.604. 1	CPH-96557	CONCRETAGEM DE BLOCOS DE CORDAMENTO E VIGAS BALDRAMES, FCX 40 MPa, COM USO DE BOMBA - LANÇAMENTO, ADENSAMENTO E ACABAMENTO. AF_06/2017	M3	1,27	354,87	450,69		
03.01.200.605. IMPERMEABILIZAÇÃO								
03.01.200.605. 1	98557	IMPERMEABILIZAÇÃO DE SUPERFÍCIE COM EMULSÃO ASFÁLTICA, 2 DEMÃOS AF_06/2018	M2	22,78	27,67	630,28		
03.01.300. GUARITA								
03.01.300.425. ESTACAS								
03.01.300.425. 1	CPH-90810	ESTACA HÉLICE CONTÍNUA, DIÂMETRO DE 40 CM, COMPRIMENTO TOTAL ATÉ 15 M, PERFURATRIZ COM TORQUE DE 170 KN.M (EXCLUÍVE MOBILIZAÇÃO E DESMOBILIZAÇÃO)	M	30	89,46	2.683,83		
03.01.300.425. 2	95584	MONTAGEM DE ARMADURA TRANSVERSAL DE ESTACAS DE SEÇÃO CIRCULAR, DIÂMETRO = 6,3 MM. AF_11/2018	KG	34,79	8,90	309,73		
03.01.300.425. 3	95578	MONTAGEM DE ARMADURA LONGITUDINAL/TRANSVERSAL DE ESTACAS DE SEÇÃO CIRCULAR, DIÂMETRO = 12,5 MM. AF_11/2018	KG	29,28	6,20	181,48		
03.01.300.425. 4	95579	MONTAGEM DE ARMADURA LONGITUDINAL DE ESTACAS DE SEÇÃO CIRCULAR, DIÂMETRO = 16,0 MM. AF_11/2018	KG	56,81	5,86	332,85		
03.01.300.425. 5	95401	ARRASAMENTO MECÂNICO DE ESTACA DE CONCRETO ARMADO, DIÂMETROS DE ATÉ 40 CM. AF_11/2016	UN	6	15,18	91,08		
03.01.300.500. BLOCOS DE FUNDAÇÃO								
03.01.300.501. PREPARO								
03.01.300.501. 1	96523	ESCAVAÇÃO MANUAL PARA BLOCO DE CORDAMENTO OU SAPATA, COM PREVISÃO DE FÓRMA. AF_06/2017	M3	79,53	67,18	5.301,34		
03.01.300.501. 2	96619	LASTRO DE CONCRETO MAGRO, ESPESURA DE 5 CM. AF_08/2017	M3	0,8	20,57	16,46		
03.01.300.501. 3	96995	REATERRO MANUAL APLIADO COM SOQUETE. AF_10/2017	M3	69,2	34,47	2.385,24		
03.01.300.502. FÓRMA								
03.01.300.502. 1	96534	FABRICAÇÃO, MONTAGEM E DESMONTAGEM DE FÓRMA PARA BLOCO DE CORDAMENTO, EM MADEIRA SERRADA, E=25 MM, 4 UTILIZAÇÕES. AF_06/2017	M2	9,28	55,49	513,85		
03.01.300.503. ARMADURA								
03.01.300.503. 1	96546	ARMAÇÃO DE BLOCO, VIGA BALDRAME OU SAPATA UTILIZANDO AÇO CA-50 DE 10 MM - MONTAGEM. AF_06/2017	KG	53,9	7,64	411,89		
03.01.300.504. CONCRETO								
03.01.300.504. 1	CPH-96557	CONCRETAGEM DE BLOCOS DE CORDAMENTO E VIGAS BALDRAMES, FCX 40 MPa, COM USO DE BOMBA - LANÇAMENTO, ADENSAMENTO E ACABAMENTO. AF_06/2017	M3	1,56	354,87	553,60		
03.01.300.505. IMPERMEABILIZAÇÃO								
03.01.300.505. 1	98557	IMPERMEABILIZAÇÃO DE SUPERFÍCIE COM EMULSÃO ASFÁLTICA, 2 DEMÃOS AF_06/2018	M2	11,12	27,67	307,87		
03.01.300.600. VIGAS BALDRAME								
03.01.300.601. PREPARO								
03.01.300.601. 1	96523	ESCAVAÇÃO MANUAL PARA BLOCO DE CORDAMENTO OU SAPATA, COM PREVISÃO DE FÓRMA. AF_06/2017	M3	3,33	67,18	223,73		
03.01.300.601. 2	96619	LASTRO DE CONCRETO MAGRO, ESPESURA DE 5 CM. AF_08/2017	M3	0,74	20,57	15,22		
03.01.300.601. 3	96995	REATERRO MANUAL APLIADO COM SOQUETE. AF_10/2017	M3	1,11	34,47	38,26		
03.01.300.602. FÓRMA								




PLANILHA DE CUSTOS								
ITEM	CODIGO	DESCRIÇÃO	UNID	QUANT	PREÇO UNIT (R\$)	PREÇO TOTAL (R\$)	PREÇO TOTAL POR ITEM (R\$)	
03.01.300.602.1	96542	FABRICAÇÃO, MONTAGEM E DESMONTAGEM DE FÓRMA PARA VIGA BALDRAME, EM CHAPA DE MADEIRA COMPENSADA RESINADA, E=17 MM, 4 UTILIZAÇÕES. AF_06/2017	M2	14,78	58,43	863,84		
03.01.300.603. ARMADURA								
03.01.300.603.1	96546	ARMAÇÃO DE BLOCO, VIGA BALDRAME OU SAPATA UTILIZANDO AÇO CA-50 DE 10 MM - MONTAGEM. AF_06/2017	KG	42,8	7,64	328,91		
03.01.300.603.2	96543	ARMAÇÃO DE BLOCO, VIGA BALDRAME E SAPATA UTILIZANDO AÇO CA-60 DE 5 MM - MONTAGEM. AF_06/2017	KG	10,1	11,87	119,84		
03.01.300.604. CONCRETO								
03.01.300.604.1	CPN-96557	CONCRETAGEM DE BLOCOS DE CORDAMENTO E VIGAS BALDRAMES, FCC 40 MPa, COM USO DE BOMBA - LANÇAMENTO, ADENSAMENTO E ACABAMENTO. AF_06/2017	M3	0,96	354,87	340,68		
03.01.300.605. IMPERMEABILIZAÇÃO								
03.01.300.605.1	98557	IMPERMEABILIZAÇÃO DE SUPERFÍCIE COM EMULSÃO ASFÁLTICA, 2 DEMÃOS AF_06/2018	M2	17,74	27,67	490,84		
03.01.400. PASSARELA								
03.01.400.425. ESTACAS								
03.01.400.425.1	CPN-90810	ESTACA HÉLICE CONTÍNUA, DIÂMETRO DE 40 CM, COMPRIMENTO TOTAL ATÉ 15 M, PERFURATRIZ COM TORQUE DE 170 KN.M (EXCLUSIVE MOBILIZAÇÃO E DESMOBILIZAÇÃO)	M	136	89,46	12.166,69		
03.01.400.425.2	95584	MONTAGEM DE ARMADURA TRANSVERSAL DE ESTACAS DE SEÇÃO CIRCULAR, DIÂMETRO = 6,3 MM. AF_11/2016	KG	174,2	8,30	1.450,87		
03.01.400.425.3	95577	MONTAGEM DE ARMADURA LONGITUDINAL DE ESTACAS DE SEÇÃO CIRCULAR, DIÂMETRO = 10,0 MM. AF_11/2016	KG	251,74	6,84	1.722,45		
03.01.400.425.4	95601	ARRASAMENTO MECÂNICO DE ESTACA DE CONCRETO ARMADO, DIÂMETROS DE ATÉ 40 CM. AF_11/2016	UM	34	15,16	515,45		
03.01.400.500. BLOCOS DE FUNDAÇÃO								
03.01.400.501. PREPARO								
03.01.400.501.1	96523	ESCAVAÇÃO MANUAL PARA BLOCO DE CORDAMENTO OU SAPATA, COM PREVISÃO DE FÓRMA. AF_06/2017	M3	110,93	67,18	7.452,81		
03.01.400.501.2	96619	LASTRO DE CONCRETO MAGRO, ESPESSURA DE 5 CM. AF_06/2017	M3	1,09	20,57	22,42		
03.01.400.501.3	96995	REATERRO MANUAL APOIADO COM SOQUETE. AF_10/2017	M3	81,33	34,47	2.810,24		
03.01.400.502. FÓRMA								
03.01.400.502.1	96534	FABRICAÇÃO, MONTAGEM E DESMONTAGEM DE FÓRMA PARA BLOCO DE CORDAMENTO, EM MADEIRA SERRADA, E=25 MM, 4 UTILIZAÇÕES. AF_06/2017	M2	61,88	55,49	3.433,82		
03.01.400.503. ARMADURA								
03.01.400.503.1	96544	ARMAÇÃO DE BLOCO, VIGA BALDRAME OU SAPATA UTILIZANDO AÇO CA-50 DE 6,3 MM - MONTAGEM. AF_06/2017	KG	141,8	9,92	1.407,08		
03.01.400.504. CONCRETO								
03.01.400.504.1	CPN-96557	CONCRETAGEM DE BLOCOS DE CORDAMENTO E VIGAS BALDRAMES, FCC 40 MPa, COM USO DE BOMBA - LANÇAMENTO, ADENSAMENTO E ACABAMENTO. AF_06/2017	M3	74,25	354,87	26.349,21		
03.01.400.505. IMPERMEABILIZAÇÃO								
03.01.400.505.1	98557	IMPERMEABILIZAÇÃO DE SUPERFÍCIE COM EMULSÃO ASFÁLTICA, 2 DEMÃOS AF_06/2018	M2	74,25	27,67	2.054,37		
03.01.500. PRÉDIO PRINCIPAL								
03.01.500.425. ESTACAS								
03.01.500.425.1	CPN-90810	ESTACA HÉLICE CONTÍNUA, DIÂMETRO DE 40 CM, COMPRIMENTO TOTAL ATÉ 15 M, PERFURATRIZ COM TORQUE DE 170 KN.M (EXCLUSIVE MOBILIZAÇÃO E DESMOBILIZAÇÃO)	M	1.342,00	89,46	102.164,40		
03.01.500.425.2	CPN-90811	ESTACA HÉLICE CONTÍNUA, DIÂMETRO DE 40 CM, COMPRIMENTO TOTAL ENTRE 15 M E 30 M, PERFURATRIZ COM TORQUE DE 170 KN.M (EXCLUSIVE MOBILIZAÇÃO E DESMOBILIZAÇÃO)	M	1.400,00	84,83	118.767,17		
03.01.500.425.3	95584	MONTAGEM DE ARMADURA TRANSVERSAL DE ESTACAS DE SEÇÃO CIRCULAR, DIÂMETRO = 6,3 MM. AF_11/2016	KG	1.635,54	8,90	14.541,43		
03.01.500.425.4	95578	MONTAGEM DE ARMADURA LONGITUDINAL/TRANSVERSAL DE ESTACAS DE SEÇÃO CIRCULAR, DIÂMETRO = 12,5 MM. AF_11/2016	KG	948,67	6,20	5.879,78		
03.01.500.425.5	95579	MONTAGEM DE ARMADURA LONGITUDINAL DE ESTACAS DE SEÇÃO CIRCULAR, DIÂMETRO = 16,0 MM. AF_11/2016	KG	8.786,80	5,88	51.479,67		
03.01.500.425.6	95601	ARRASAMENTO MECÂNICO DE ESTACA DE CONCRETO ARMADO, DIÂMETROS DE ATÉ 40 CM. AF_11/2016	UM	263	15,16	3.997,14		
03.01.500.500. BLOCOS DE FUNDAÇÃO								
03.01.500.501. PREPARO								
03.01.500.501.1	96523	ESCAVAÇÃO MANUAL PARA BLOCO DE CORDAMENTO OU SAPATA, COM PREVISÃO DE FÓRMA. AF_06/2017	M3	842,25	67,18	56.506,43		
03.01.500.501.2	96619	LASTRO DE CONCRETO MAGRO, ESPESSURA DE 5 CM. AF_06/2017	M3	7,92	20,57	162,93		
03.01.500.501.3	96995	REATERRO MANUAL APOIADO COM SOQUETE. AF_10/2017	M3	633,07	34,47	21.821,19		
03.01.500.502. FÓRMA								
03.01.500.502.1	96534	FABRICAÇÃO, MONTAGEM E DESMONTAGEM DE FÓRMA PARA BLOCO DE CORDAMENTO, EM MADEIRA SERRADA, E=25 MM, 4 UTILIZAÇÕES. AF_06/2017	M2	467,3	55,49	25.931,27		
03.01.500.503. ARMADURA								
03.01.500.503.1	96544	ARMAÇÃO DE BLOCO, VIGA BALDRAME OU SAPATA UTILIZANDO AÇO CA-50 DE 6,3 MM - MONTAGEM. AF_06/2017	KG	163,8	9,92	1.625,39		
03.01.500.503.2	96543	ARMAÇÃO DE BLOCO, VIGA BALDRAME OU SAPATA UTILIZANDO AÇO CA-50 DE 8 MM - MONTAGEM. AF_06/2017	KG	1.085,10	9,38	9.999,67		
03.01.500.503.3	96546	ARMAÇÃO DE BLOCO, VIGA BALDRAME OU SAPATA UTILIZANDO AÇO CA-50 DE 10 MM - MONTAGEM. AF_06/2017	KG	751,3	7,64	5.738,49		
03.01.500.503.4	96547	ARMAÇÃO DE BLOCO, VIGA BALDRAME OU SAPATA UTILIZANDO AÇO CA-50 DE 12,5 MM - MONTAGEM. AF_06/2017	KG	105,7	6,74	712,74		
03.01.500.503.5	96548	ARMAÇÃO DE BLOCO, VIGA BALDRAME OU SAPATA UTILIZANDO AÇO CA-50 DE 16 MM - MONTAGEM. AF_06/2017	KG	2.013,90	6,21	12.503,12		
03.01.500.503.6	96543	ARMAÇÃO DE BLOCO, VIGA BALDRAME E SAPATA UTILIZANDO AÇO CA-60 DE 5 MM - MONTAGEM. AF_06/2017	KG	1,6	11,87	18,51		
03.01.500.504. CONCRETO								
03.01.500.504.1	CPN-96557	CONCRETAGEM DE BLOCOS DE CORDAMENTO E VIGAS BALDRAMES, FCC 40 MPa, COM USO DE BOMBA - LANÇAMENTO, ADENSAMENTO E ACABAMENTO. AF_06/2017	M3	87,7	354,87	31.122,23		
03.01.500.505. IMPERMEABILIZAÇÃO								
03.01.500.505.1	98557	IMPERMEABILIZAÇÃO DE SUPERFÍCIE COM EMULSÃO ASFÁLTICA, 2 DEMÃOS AF_06/2018	M2	360,76	27,67	9.981,28		
03.01.500.600. VIGAS BALDRAME								

**EHS Construtora**  
Incorporadora Ltda  
Rua C-147, 358, Jd. América, Goiânia-GO, CEP: 74.250-130  
CNPJ: 03.700.234/0001-30



ITEM	DESCRICO	PLANTILHA DE CUSTOS	UNID	QUANT	PREÇO UNIT (R\$)	PREÇO TOTAL (R\$)	PREÇO TOTAL ITEM (R\$)
<b>PIFARAO</b>							
01.01.900.001.1	96337	EXECUÇÃO MANUAL DE VEDA PARA VEDA BALDRAME COM PERÍMULO DE FOLHA, M. 06/2017	M2	44,83	8,07	3628,23	
01.01.900.001.2	96419	LISTÃO DE CONCRETO MARGEM, ESPESURA DE 5 CM, M. 06/2017	M3	9,77	20,57	200,29	
01.01.900.001.3	96395	REATERRO MANUAL, APILADO COM SOQUEITE, M. 10/2017	M3	140,83	34,47	5154,58	
01.01.900.001.87	96356	CONCRETO MORTAR E DESMONTAGEM DE FOLHA PARA VEDA BALDRAME, EM MOLDURA SEQUIDA, F-15 MM, 4 UNIDADES, M. 06/2017	M2	1	47,20	47,20	
<b>FORMA</b>							
01.01.900.001.1	96556	FABRICAÇÃO, MONTAGEM E DESMONTAGEM DE FOLHA PARA VEDA BALDRAME, EM MOLDURA SEQUIDA, F-15 MM, 4 UNIDADES, M. 06/2017	M2	1,95133	47,20	92,10	
<b>ARMADURA</b>							
01.01.900.001.1	96584	REAJUSTO DE BLOCOS, VEDA BALDRAME OU SERRA EM UNIDARIO ACO CA-50 DE 6,3 MM, MONTAGEM, M. 06/2017	KG	2211,90	6,92	21484,61	
01.01.900.001.2	96584	ARMADURA DE BLOCOS, VEDA BALDRAME OU SERRA EM UNIDARIO ACO CA-50 DE 10 MM, MONTAGEM, M. 06/2017	KG	9241,40	7,64	22216,27	
01.01.900.001.3	96547	ARMADURA DE BLOCOS, VEDA BALDRAME OU SERRA EM UNIDARIO ACO CA-50 DE 12,5 MM, MONTAGEM, M. 06/2017	KG	11.006,20	6,74	74272,61	
01.01.900.001.4	96584	ARMADURA DE BLOCOS, VEDA BALDRAME OU SERRA EM UNIDARIO ACO CA-50 DE 16 MM, MONTAGEM, M. 06/2017	KG	331,3	6,31	1488,01	
01.01.900.001.5	96549	ARMADURA DE BLOCOS, VEDA BALDRAME EM SERRA EM UNIDARIO ACO CA-50 DE 3 MM, MONTAGEM, M. 06/2017	KG	1.526,70	11,97	12277,55	
<b>CONCRETO</b>							
01.01.900.001.1	9649537	CONCRETAGEM DE BLOCOS DE CONCRETO EM VEDA BALDRAME, (C-40 S/A, COM USO DE FOLHA - LANCAMENTO, ARMAZENAMENTO E ACABAMENTO, M. 06/2017	M3	113,2	35,47	4026,48	
<b>MARFENCLAVAMENTO</b>							
01.01.900.001.1	96557	MARFENCLAVAMENTO DE SUPERFICIE COM TACADO ASFALTICA, 2 DECMOS, M. 06/2018	M2	2384,58	27,47	65472,83	
<b>PIFARAO</b>							
01.01.900.001.1	96337	EXECUÇÃO MANUAL DE VEDA PARA VEDA BALDRAME COM PERÍMULO DE FOLHA, M. 06/2017	M2	108,83	87,18	7388,87	
01.01.900.001.2	96419	LISTÃO DE CONCRETO MARGEM, ESPESURA DE 5 CM, M. 06/2017	M3	0,31	20,57	18,13	
01.01.900.001.3	96395	REATERRO MANUAL, APILADO COM SOQUEITE, M. 10/2017	M3	66,62	34,47	2285,60	
<b>FORMA</b>							
01.01.900.001.1	96556	FABRICAÇÃO, MONTAGEM E DESMONTAGEM DE FOLHA PARA VEDA BALDRAME, EM MOLDURA SEQUIDA, F-15 MM, 4 UNIDADES, M. 06/2017	M2	1,9	55,69	229,23	
<b>ARMADURA</b>							
01.01.900.001.1	96495	REAJUSTO DE BLOCOS, VEDA BALDRAME OU SERRA EM UNIDARIO ACO CA-50 DE 6,3 MM, MONTAGEM, M. 06/2017	KG	84,5	8,48	611,39	
01.01.900.001.2	96547	ARMADURA DE BLOCOS, VEDA BALDRAME OU SERRA EM UNIDARIO ACO CA-50 DE 12,5 MM, MONTAGEM, M. 06/2017	KG	47,7	6,74	321,64	
<b>CONCRETO</b>							
01.01.900.001.1	964537	CONCRETAGEM DE BLOCOS DE CONCRETO EM VEDA BALDRAME, (C-40 S/A, COM USO DE FOLHA - LANCAMENTO, ARMAZENAMENTO E ACABAMENTO, M. 06/2017	M3	4,17	35,487	229,90	
<b>MARFENCLAVAMENTO</b>							
01.01.900.001.1	96557	MARFENCLAVAMENTO DE SUPERFICIE COM TACADO ASFALTICA, 2 DECMOS, M. 06/2018	M2	49,88	27,67	1378,56	
<b>REATERRO E SUBSTRATAMENTO</b>							
01.01.900.001.1	96337	EXECUÇÃO MANUAL DE VEDA PARA VEDA BALDRAME COM PERÍMULO DE FOLHA, M. 06/2017	M2	346	89,44	30933,49	
01.01.900.001.2	96584	REAJUSTO DE BLOCOS, VEDA BALDRAME OU SERRA EM UNIDARIO ACO CA-50 DE 6,3 MM, MONTAGEM, M. 10/2018	KG	202,11	6,90	2280,17	
01.01.900.001.3	96578	ARMADURA DE ARMADURA CONCRETADA/TRANSVERSAL DE ESTACAS DE SEÇÃO CIRCULAR, DIÁMETRO = 6,3 MM, M. 11/2018	KG	357,46	6,30	1398,96	
01.01.900.001.4	96579	MONTAGEM DE ARMADURA CONCRETADA DE ESTACAS DE SEÇÃO CIRCULAR, DIÁMETRO = 16,0 MM, M. 11/2018	KG	1179,297	5,86	4388,71	
01.01.900.001.5	96401	ARMADUREMENTO METÁLICO DE ESTACA DE CONCRETO ARMADO, DIÁMETROS DE ATE 40 CM, M. 11/2018	UM	43	15,16	651,89	
<b>PIFARAO</b>							
01.01.900.001.1	96523	EXECUÇÃO MANUAL PARA BLOCOS DE CONCRETO EM SERRA, COM REJUNTO DE FOLHA, M. 06/2017	M2	1.042,54	67,18	70044,88	
01.01.900.001.2	96419	LISTÃO DE CONCRETO MARGEM, ESPESURA DE 5 CM, M. 06/2017	M3	7,34	20,57	150,23	
01.01.900.001.3	96395	REATERRO MANUAL, APILADO COM SOQUEITE, M. 10/2017	M3	48,39	34,47	1670,83	
<b>FORMA</b>							
01.01.900.001.1	96551	FABRICAÇÃO, MONTAGEM E DESMONTAGEM DE FOLHA PARA BLOCOS DE CONCRETO, EM MOLDURA SEQUIDA, F-15 MM, 3 UNIDADES, M. 06/2017	M2	14,3	75,41	1078,49	
<b>ARMADURA</b>							
01.01.900.001.1	96545	ARMADURA DE BLOCOS, VEDA BALDRAME OU SERRA EM UNIDARIO ACO CA-50 DE 8 MM, MONTAGEM, M. 06/2017	KG	96,5	8,28	798,96	
01.01.900.001.2	96547	ARMADURA DE BLOCOS, VEDA BALDRAME OU SERRA EM UNIDARIO ACO CA-50 DE 12,5 MM, MONTAGEM, M. 06/2017	KG	674	6,74	4544,68	


*Handwritten notes and signatures:*  
 31/10/18  
 EHS  
 Oficina  
 31/10/18





ITEM	CODIGO	DESCRIÇÃO	UNID	QUANT	PREÇO UNIT (R\$)	PREÇO TOTAL (R\$)	PREÇO TOTAL POR ITEM (R\$)
03.01.700.503.3	96548	ARMADAÇÃO DE BLOCO, VIGA BALDRAME OU SAPATA UTILIZANDO AÇO CA-50 DE 16 MM - MONTAGEM. AF_06/2017	KG	184,7	6,21	1.146,69	
03.01.700.504 CONCRETO							
03.01.700.504.1	CPH-96557	CONCRETAGEM DE BLOCOS DE CORDAMENTO E VIGAS BALDRAMES, FCX 40 MPa, COM USO DE BOMBA - LANÇAMENTO, ADEUSAMENTO E ACABAMENTO. AF_06/2017	M3	3,5	354,87	1.242,05	
03.01.700.505 IMPERMEABILIZAÇÃO							
03.01.700.505.1	96557	IMPERMEABILIZAÇÃO DE SUPERFÍCIE COM EMULSÃO ASFÁLTICA, 2 DEMÃOS AF_06/2018	M2	3,43	27,87	94,90	
03.01.700.600 VIGAS BALDRAME							
03.01.700.601 PREPARO							
03.01.700.601.1	96523	ESCAVAÇÃO MANUAL PARA BLOCO DE CORDAMENTO OU SAPATA, COM PREVISÃO DE FÓRMA. AF_06/2017	M3	5,98	67,18	401,77	
03.01.700.601.2	96619	LASTRO DE CONCRETO MAGRO, ESPESSURA DE 5 CM. AF_06/2017	M3	1,33	20,57	27,36	
03.01.700.601.3	96995	REATERRO MANUAL APLIADO COM SOQUETE. AF_10/2017	M3	1,39	34,47	48,53	
03.01.700.602 FÓRMA							
03.01.700.602.1	96542	FABRICAÇÃO, MONTAGEM E DESMONTAGEM DE FÓRMA PARA VIGA BALDRAME, EM CHAPA DE MADEIRA COMPENSADA RESINHADA, E=17 MM, 4 UTILIZAÇÕES. AF_06/2017	M2	98,44	58,43	5.732,12	
03.01.700.603 ARMADURA							
03.01.700.603.1	96544	ARMADAÇÃO DE BLOCO, VIGA BALDRAME OU SAPATA UTILIZANDO AÇO CA-50 DE 8,3 MM - MONTAGEM. AF_06/2017	KG	135,8	9,92	1.347,55	
03.01.700.603.2	96546	ARMADAÇÃO DE BLOCO, VIGA BALDRAME OU SAPATA UTILIZANDO AÇO CA-50 DE 10 MM - MONTAGEM. AF_06/2017	KG	8,4	7,64	64,16	
03.01.700.603.3	96547	ARMADAÇÃO DE BLOCO, VIGA BALDRAME OU SAPATA UTILIZANDO AÇO CA-50 DE 12,5 MM - MONTAGEM. AF_06/2017	KG	144,7	6,74	1.002,69	
03.01.700.603.4	96548	ARMADAÇÃO DE BLOCO, VIGA BALDRAME OU SAPATA UTILIZANDO AÇO CA-50 DE 16 MM - MONTAGEM. AF_06/2017	KG	79,8	6,21	495,45	
03.01.700.603.5	96549	ARMADAÇÃO DE BLOCO, VIGA BALDRAME OU SAPATA UTILIZANDO AÇO CA-50 DE 20 MM - MONTAGEM. AF_06/2017	KG	290,3	5,87	1.418,52	
03.01.700.603.6	96549	ARMADAÇÃO DE BLOCO, VIGA BALDRAME E SAPATA UTILIZANDO AÇO CA-60 DE 5 MM - MONTAGEM. AF_06/2017	KG	112	11,57	1.295,69	
03.01.700.604 CONCRETO							
03.01.700.604.1	CPH-96557	CONCRETAGEM DE BLOCOS DE CORDAMENTO E VIGAS BALDRAMES, FCX 40 MPa, COM USO DE BOMBA - LANÇAMENTO, ADEUSAMENTO E ACABAMENTO. AF_06/2017	M3	6,39	354,87	2.277,37	
03.01.700.605 IMPERMEABILIZAÇÃO							
03.01.700.605.1	96557	IMPERMEABILIZAÇÃO DE SUPERFÍCIE COM EMULSÃO ASFÁLTICA, 2 DEMÃOS AF_06/2018	M2	31,9	27,87	882,62	
03.01.800 SANITÁRIOS (QUADRA DE ESPORTES)							
03.01.800.415 ESTACAS							
03.01.800.415.1	CPH-90810	ESTACA HÉLICE CONTÍNUA, DIÂMETRO DE 40 CM, COMPRIMENTO TOTAL ATÉ 15 M, PERFURATRIZ COM TORQUE DE 170 KJM (EXCLUSIVE MOBILIZAÇÃO E DESMOBILIZAÇÃO)	M	100	89,46	8.946,00	
03.01.800.415.2	95584	MONTAGEM DE ARMADURA TRANSVERSAL DE ESTACAS DE SEÇÃO CIRCULAR, DIÂMETRO = 8,3 MM. AF_11/2016	KG	174,2	8,90	1.550,87	
03.01.800.415.3	95577	MONTAGEM DE ARMADURA LONGITUDINAL DE ESTACAS DE SEÇÃO CIRCULAR, DIÂMETRO = 10,0 MM. AF_11/2016	KG	251,74	6,84	1.722,45	
03.01.800.415.4	95801	ARRASAMENTO MECÂNICO DE ESTACA DE CONCRETO ARMADO, DIÂMETROS DE ATÉ 40 CM. AF_11/2016	UN	25	15,16	379,01	
03.01.800.500 BLOCOS DE FUNDAÇÃO							
03.01.800.501 PREPARO							
03.01.800.501.1	96523	ESCAVAÇÃO MANUAL PARA BLOCO DE CORDAMENTO OU SAPATA, COM PREVISÃO DE FÓRMA. AF_06/2017	M3	18,312	67,18	1.095,92	
03.01.800.501.2	96619	LASTRO DE CONCRETO MAGRO, ESPESSURA DE 5 CM. AF_06/2017	M3	0,16	20,57	3,29	
03.01.800.501.3	96995	REATERRO MANUAL APLIADO COM SOQUETE. AF_10/2017	M3	14,72	34,47	507,88	
03.01.800.502 FÓRMA							
03.01.800.502.1	96531	FABRICAÇÃO, MONTAGEM E DESMONTAGEM DE FÓRMA PARA BLOCO DE CORDAMENTO, EM MADEIRA SERRADA, E=25 MM, 2 UTILIZAÇÕES. AF_06/2017	M2	33	75,41	2.488,58	
03.01.800.503 ARMADURA							
03.01.800.503.1	96544	ARMADAÇÃO DE BLOCO, VIGA BALDRAME OU SAPATA UTILIZANDO AÇO CA-50 DE 8,3 MM - MONTAGEM. AF_06/2017	KG	87,1	9,92	864,30	
03.01.800.504 CONCRETO							
03.01.800.504.1	CPH-96557	CONCRETAGEM DE BLOCOS DE CORDAMENTO E VIGAS BALDRAMES, FCX 40 MPa, COM USO DE BOMBA - LANÇAMENTO, ADEUSAMENTO E ACABAMENTO. AF_06/2017	M3	4,68	354,87	1.660,80	
03.01.800.505 IMPERMEABILIZAÇÃO							
03.01.800.505.1	96557	IMPERMEABILIZAÇÃO DE SUPERFÍCIE COM EMULSÃO ASFÁLTICA, 2 DEMÃOS AF_06/2018	M2	39,6	27,87	1.095,67	
03.01.800.600 VIGAS BALDRAME							
03.01.800.601 PREPARO							
03.01.800.601.1	96523	ESCAVAÇÃO MANUAL PARA BLOCO DE CORDAMENTO OU SAPATA, COM PREVISÃO DE FÓRMA. AF_06/2017	M3	16,78	67,18	1.127,86	
03.01.800.601.2	96619	LASTRO DE CONCRETO MAGRO, ESPESSURA DE 5 CM. AF_06/2017	M3	3,73	20,57	76,73	
03.01.800.601.3	96995	REATERRO MANUAL APLIADO COM SOQUETE. AF_10/2017	M3	5,59	34,47	192,68	
03.01.800.602 FÓRMA							
03.01.800.602.1	96542	FABRICAÇÃO, MONTAGEM E DESMONTAGEM DE FÓRMA PARA VIGA BALDRAME, EM CHAPA DE MADEIRA COMPENSADA RESINHADA, E=17 MM, 4 UTILIZAÇÕES. AF_06/2017	M2	74,57	58,43	4.357,33	
03.01.800.603 ARMADURA							
03.01.800.603.1	96544	ARMADAÇÃO DE BLOCO, VIGA BALDRAME OU SAPATA UTILIZANDO AÇO CA-50 DE 8,3 MM - MONTAGEM. AF_06/2017	KG	6,4	9,92	63,51	
03.01.800.603.2	96546	ARMADAÇÃO DE BLOCO, VIGA BALDRAME OU SAPATA UTILIZANDO AÇO CA-50 DE 10 MM - MONTAGEM. AF_06/2017	KG	219	7,64	1.672,74	
03.01.800.603.3	96545	ARMADAÇÃO DE BLOCO, VIGA BALDRAME E SAPATA UTILIZANDO AÇO CA-60 DE 5 MM - MONTAGEM. AF_06/2017	KG	51,2	11,57	592,32	
03.01.800.604 CONCRETO							
03.01.800.604.1	CPH-96557	CONCRETAGEM DE BLOCOS DE CORDAMENTO E VIGAS BALDRAMES, FCX 40 MPa, COM USO DE BOMBA - LANÇAMENTO, ADEUSAMENTO E ACABAMENTO. AF_06/2017	M3	4,44	354,87	1.575,43	


EHS Construtora e Incorporadora Ltda.  
 Eng. Cid Eustáquio de Sá  
 CREA - 12174/GO






PLANILHA DE CUSTOS								
ITEM	CODIGO	DESCRIÇÃO	UNID	QUANT	PREÇO UNIT (R\$)	PREÇO TOTAL (R\$)	PREÇO TOTAL POR ITEM (R\$)	
03.01.900.405. IMPERMEABILIZAÇÃO								
03.01.900.405.1	98557	IMPERMEABILIZAÇÃO DE SUPERFÍCIE COM EMULSÃO ASFÁLTICA, 2 DEMÃOS AF_06/2018	M2	89,48	27,67	2.475,76		
03.01.900. MORTA SUSPENSA								
03.01.900.413. ESTACAS								
03.01.900.413.1	CPH-90010	ESTACA MÉLICE CONTÍNUA, DIÂMETRO DE 40 CM, COMPRIMENTO TOTAL ATÉ 15 M, PERFURATRIZ COM TORQUE DE 170 KN M (EXCLUSIV. MOBILIZAÇÃO E DESMOBILIZAÇÃO)	M	64	89,44	5.996,28		
03.01.900.413.2	95584	MONTAGEM DE ARMADURA TRANSVERSAL DE ESTACAS DE SEÇÃO CIRCULAR, DIÂMETRO = 6,3 MM. AF_11/2016	KG	56,35	8,90	501,67		
03.01.900.413.3	95577	MONTAGEM DE ARMADURA LONGITUDINAL DE ESTACAS DE SEÇÃO CIRCULAR, DIÂMETRO = 10,0 MM. AF_11/2016	KG	81,44	6,84	557,23		
03.01.900.413.4	95401	ARRASAMENTO MECÂNICO DE ESTACA DE CONCRETO ARMADO, DIÂMETROS DE ATÉ 40 CM. AF_11/2016	UN	11	15,18	166,76		
03.01.900.300. BLOCOS DE FUNDAÇÃO								
03.01.900.501. PREPARO								
03.01.900.501.1	96523	ESCAVAÇÃO MANUAL PARA BLOCO DE COROAMENTO OU SAPATA, COM PREVISÃO DE FORMA. AF_06/2017	M3	9,317	67,18	625,96		
03.01.900.501.2	96619	LASTRO DE CONCRETO MAGRO, ESPESURA DE 5 CM. AF_08/2017	M3	0,27	20,57	5,55		
03.01.900.501.3	96995	REATERRO MANUAL APLIADO COM SOQUETE. AF_10/2017	M3	5,55	34,47	191,30		
03.01.900.502. FORMA								
03.01.900.502.1	96531	FABRICAÇÃO, MONTAGEM E DESMONTAGEM DE FORMA PARA BLOCO DE COROAMENTO, EM MADEIRA SEPRADA, E=25 MM, 2 UTILIZAÇÕES. AF_06/2017	M2	20,02	75,41	1.509,74		
03.01.900.503. ARMADURA								
03.01.900.503.1	96544	ARMADÃO DE BLOCO, VIGA BALDRAME OU SAPATA UTILIZANDO AÇO CA-50 DE 6,3 MM - MONTAGEM. AF_06/2017	KG	45,9	9,92	455,47		
03.01.900.504. CONCRETO								
03.01.900.504.1	CPH-96557	CONCRETAGEM DE BLOCOS DE COROAMENTO E VIGAS BALDRAMES, FCK 40 MPa, COM USO DE BOMBA - LANÇAMENTO, ADENSAMENTO E ACABAMENTO. AF_06/2017	M3	3,3	354,87	1.171,08		
03.01.900.505. IMPERMEABILIZAÇÃO								
03.01.900.505.1	99557	IMPERMEABILIZAÇÃO DE SUPERFÍCIE COM EMULSÃO ASFÁLTICA, 2 DEMÃOS AF_06/2018	M2	24,02	27,67	664,59		
03.02.300. ESTRUTURAS DE CONCRETO								
03.02.000.01. JUNTAS DE DILATAÇÃO								
03.02.000.01.1	11.018.0054-0	JUNTA DE DILATAÇÃO E VEDAÇÃO DE PISOS, LAJES, PILARES, TESSURAS, LVENARIAS, RESERVATÓRIOS, ETC, PA NA MOVIMENTOS DE -20 A +30MM, FORNECIMENTO E COLOCAÇÃO	M	324,6	166,87	54.197,42		
03.02.100. CASTELO POTÁVEL								
03.02.100.110. PILARES								
03.02.100.111. FORMAS								
03.02.100.111.1	92263	FABRICAÇÃO DE FORMA PARA PILARES E ESTRUTURAS SIMILARES, EM CHAPA DE MADEIRA COMPENSADA RESINADA, E = 17 MM. AF_12/2015	M2	91,6	83,15	7.633,44		
03.02.100.112. ARMADURA								
03.02.100.112.1	92794	CORTE E DOBRA DE AÇO CA-50, DIÂMETRO DE 10,0 MM, UTILIZADO EM ESTRUTURAS DIVERSAS, EXCETO LAJES. AF_12/2015	KG	329,9	5,15	1.700,34		
03.02.100.112.2	92791	CORTE E DOBRA DE AÇO CA-50, DIÂMETRO DE 8,0 MM, UTILIZADO EM ESTRUTURAS DIVERSAS, EXCETO LAJES. AF_12/2015	KG	168,3	6,83	1.065,62		
03.02.100.113. CONCRETO								
03.02.100.113.1	CPH-92874	LANÇAMENTO COM USO DE BOMBA, ADENSAMENTO E ACABAMENTO DE CONCRETO EM ESTRUTURAS. INCLUSIVE CONCRETO FCK = 40MPa. AF_12/2015	M3	6,6	350,94	2.316,19		
03.02.100.120. VIGAS								
03.02.100.121. FORMAS								
03.02.100.121.1	92765	FABRICAÇÃO DE FORMA PARA VIGAS, EM CHAPA DE MADEIRA COMPENSADA RESINADA, E = 17 MM. AF_12/2015	M2	377,7	63,16	23.855,47		
03.02.100.122. ARMADURA								
03.02.100.122.1	92792	CORTE E DOBRA DE AÇO CA-50, DIÂMETRO DE 6,3 MM, UTILIZADO EM ESTRUTURAS DIVERSAS, EXCETO LAJES. AF_12/2015	KG	851	5,84	5.029,43		
03.02.100.122.2	92793	CORTE E DOBRA DE AÇO CA-50, DIÂMETRO DE 8,0 MM, UTILIZADO EM ESTRUTURAS DIVERSAS, EXCETO LAJES. AF_12/2015	KG	4,3	6,23	26,78		
03.02.100.122.3	92794	CORTE E DOBRA DE AÇO CA-50, DIÂMETRO DE 10,0 MM, UTILIZADO EM ESTRUTURAS DIVERSAS, EXCETO LAJES. AF_12/2015	KG	106,5	5,15	548,59		
03.02.100.122.4	92795	CORTE E DOBRA DE AÇO CA-50, DIÂMETRO DE 12,5 MM, UTILIZADO EM ESTRUTURAS DIVERSAS, EXCETO LAJES. AF_12/2015	KG	180,4	4,80	864,11		
03.02.100.122.5	92796	CORTE E DOBRA DE AÇO CA-50, DIÂMETRO DE 16,0 MM, UTILIZADO EM ESTRUTURAS DIVERSAS, EXCETO LAJES. AF_12/2015	KG	422,7	4,72	1.995,86		
03.02.100.122.6	92797	CORTE E DOBRA DE AÇO CA-50, DIÂMETRO DE 20,0 MM, UTILIZADO EM ESTRUTURAS DIVERSAS, EXCETO LAJES. AF_12/2015	KG	1.610,20	4,50	7.251,09		
03.02.100.122.7	92791	CORTE E DOBRA DE AÇO CA-50, DIÂMETRO DE 8,0 MM, UTILIZADO EM ESTRUTURAS DIVERSAS, EXCETO LAJES. AF_12/2015	KG	203,6	6,33	1.289,13		
03.02.100.123. CONCRETO								
03.02.100.123.1	CPH-92874	LANÇAMENTO COM USO DE BOMBA, ADENSAMENTO E ACABAMENTO DE CONCRETO EM ESTRUTURAS. INCLUSIVE CONCRETO FCK = 40MPa. AF_12/2015	M3	34,5	350,94	12.107,37		
03.02.100.130. LAJES								
03.02.100.131. FORMAS								
03.02.100.131.1	92767	FABRICAÇÃO DE FORMA PARA LAJES, EM CHAPA DE MADEIRA COMPENSADA RESINADA, E = 17 MM. AF_12/2015	M2	54,3	23,34	1.267,18		
03.02.100.132. ARMADURA								
03.02.100.132.1	92801	CORTE E DOBRA DE AÇO CA-50, DIÂMETRO DE 6,3 MM, UTILIZADO EM LAJE. AF_12/2015	KG	109,7	5,80	614,80		
03.02.100.132.2	92802	CORTE E DOBRA DE AÇO CA-50, DIÂMETRO DE 8,0 MM, UTILIZADO EM LAJE. AF_12/2015	KG	180,8	6,09	1.102,29		
03.02.100.132.3	92803	CORTE E DOBRA DE AÇO CA-50, DIÂMETRO DE 10,0 MM, UTILIZADO EM LAJE. AF_12/2015	KG	122,9	5,07	613,40		
03.02.100.132.4	92804	CORTE E DOBRA DE AÇO CA-50, DIÂMETRO DE 12,5 MM, UTILIZADO EM LAJE. AF_12/2015	KG	583,5	4,75	2.773,76		
03.02.100.132.5	92805	CORTE E DOBRA DE AÇO CA-50, DIÂMETRO DE 16,0 MM, UTILIZADO EM LAJE. AF_12/2015	KG	251,4	70,49	16.312,37		
03.02.100.133. CONCRETO								

Eng.º Civil Edson  
CFC 101.120/00  
16/09  
13/09



PLANILHA DE CUSTOS							
ITEM	CÓDIGO	DESCRIÇÃO	UNID.	QUANT.	PREÇO UNIT. (R\$)	PREÇO TOTAL (R\$)	PREÇO TOTAL POR ITEM (R\$)
03.02.100.133.1	CPN-92874	LANÇAMENTO COM USO DE BOMBA, ADENSAMENTO E ACABAMENTO DE CONCRETO EM ESTRUTURAS. INCLUSIVE CONCRETO FCC = 40MPa. AF_12/2015	M3	6,5	350,94	2.281,10	
03.02.100.134.		IMPERMEABILIZAÇÃO					
03.02.100.134.1	16.020.0001-0	IMPERMEABILIZAÇÃO C/MANTA A BASE ASFALTO MODIFICADO C/POLÍMEROS, TIPO IB-8, ESP. 4,00MM, CONSUMO MÍNIMO 1,15M2/M2, APLICAÇÃO CHAMA MACARONDO SOBRE PRIMER ASFALTICO BASE AGUA OU SOLVENTE, CONSUMO 0,40KG/M2, INCLUSIVE ESTE	M2	28,28	19,83	560,69	
03.02.200.		CASTELO REVISO					
03.02.200.110.		PILARES					
03.02.200.111.		FÓRMAS					
03.02.200.111.1	92263	FABRICAÇÃO DE FÓRMA PARA PILARES E ESTRUTURAS SIMILARES, EM CHAPA DE MADEIRA COMPENSADA PLASTIFICADA, E = 18 MM. AF_12/2015	M2	66,6	83,15	5.537,95	
03.02.200.112.		ARMADURA					
03.02.200.112.1	92794	CORTE E DOBRA DE AÇO CA-50, DIÂMETRO DE 10,0 MM, UTILIZADO EM ESTRUTURAS DIVERSAS, EXCETO LAJES. AF_12/2015	KG	207	5,15	1.067,03	
03.02.200.112.2	92791	CORTE E DOBRA DE AÇO CA-60, DIÂMETRO DE 8,0 MM, UTILIZADO EM ESTRUTURAS DIVERSAS, EXCETO LAJES. AF_12/2015	KG	108,9	6,33	689,52	
03.02.200.113.		CONCRETO					
03.02.200.113.1	CPN-92874	LANÇAMENTO COM USO DE BOMBA, ADENSAMENTO E ACABAMENTO DE CONCRETO EM ESTRUTURAS. INCLUSIVE CONCRETO FCC = 40MPa. AF_12/2015	M3	4,8	350,94	1.684,50	
03.02.200.120.		VIGAS					
03.02.200.121.		FÓRMAS					
03.02.200.121.1	92263	FABRICAÇÃO DE FÓRMA PARA VIGAS, EM CHAPA DE MADEIRA COMPENSADA RESINADA, E = 17 MM. AF_12/2015	M2	267,5	63,18	16.895,26	
03.02.200.122.		ARMADURA					
03.02.200.122.1	92792	CORTE E DOBRA DE AÇO CA-50, DIÂMETRO DE 8,3 MM, UTILIZADO EM ESTRUTURAS DIVERSAS, EXCETO LAJES. AF_12/2015	KG	560,9	5,84	3.276,43	
03.02.200.122.2	92791	CORTE E DOBRA DE AÇO CA-50, DIÂMETRO DE 8,0 MM, UTILIZADO EM ESTRUTURAS DIVERSAS, EXCETO LAJES. AF_12/2015	KG	14,3	6,23	89,07	
03.02.200.122.3	92794	CORTE E DOBRA DE AÇO CA-50, DIÂMETRO DE 10,0 MM, UTILIZADO EM ESTRUTURAS DIVERSAS, EXCETO LAJES. AF_12/2015	KG	101,8	5,15	524,75	
03.02.200.122.4	92795	CORTE E DOBRA DE AÇO CA-50, DIÂMETRO DE 12,5 MM, UTILIZADO EM ESTRUTURAS DIVERSAS, EXCETO LAJES. AF_12/2015	KG	106,2	4,80	509,87	
03.02.200.122.5	92796	CORTE E DOBRA DE AÇO CA-50, DIÂMETRO DE 16,0 MM, UTILIZADO EM ESTRUTURAS DIVERSAS, EXCETO LAJES. AF_12/2015	KG	153	4,72	1.194,59	
03.02.200.122.6	92797	CORTE E DOBRA DE AÇO CA-50, DIÂMETRO DE 20,0 MM, UTILIZADO EM ESTRUTURAS DIVERSAS, EXCETO LAJES. AF_12/2015	KG	1.040,40	4,50	4.685,15	
03.02.200.122.7	92791	CORTE E DOBRA DE AÇO CA-60, DIÂMETRO DE 8,0 MM, UTILIZADO EM ESTRUTURAS DIVERSAS, EXCETO LAJES. AF_12/2015	KG	182,4	6,33	1.154,90	
03.02.200.123.		CONCRETO					
03.02.200.123.1	CPN-92874	LANÇAMENTO COM USO DE BOMBA, ADENSAMENTO E ACABAMENTO DE CONCRETO EM ESTRUTURAS. INCLUSIVE CONCRETO FCC = 40MPa. AF_12/2015	M3	24	350,94	8.422,52	
03.02.200.130.		LAJES					
03.02.200.131.		FÓRMAS					
03.02.200.131.1	92267	FABRICAÇÃO DE FÓRMA PARA LAJES, EM CHAPA DE MADEIRA COMPENSADA RESINADA, E = 17 MM. AF_12/2015	M2	54,3	23,34	1.267,18	
03.02.200.132.		ARMADURA					
03.02.200.132.1	92792	CORTE E DOBRA DE AÇO CA-50, DIÂMETRO DE 8,3 MM, UTILIZADO EM ESTRUTURAS DIVERSAS, EXCETO LAJES. AF_12/2015	KG	95,9	5,84	560,19	
03.02.200.132.2	92791	CORTE E DOBRA DE AÇO CA-50, DIÂMETRO DE 8,0 MM, UTILIZADO EM ESTRUTURAS DIVERSAS, EXCETO LAJES. AF_12/2015	KG	69,1	6,23	430,35	
03.02.200.132.3	92794	CORTE E DOBRA DE AÇO CA-50, DIÂMETRO DE 10,0 MM, UTILIZADO EM ESTRUTURAS DIVERSAS, EXCETO LAJES. AF_12/2015	KG	55,1	5,15	284,03	
03.02.200.132.4	92795	CORTE E DOBRA DE AÇO CA-50, DIÂMETRO DE 12,5 MM, UTILIZADO EM ESTRUTURAS DIVERSAS, EXCETO LAJES. AF_12/2015	KG	184,4	4,80	789,29	
03.02.200.132.5	92796	CORTE E DOBRA DE AÇO CA-50, DIÂMETRO DE 16,0 MM, UTILIZADO EM ESTRUTURAS DIVERSAS, EXCETO LAJES. AF_12/2015	KG	359,3	4,72	1.696,50	
03.02.200.133.		CONCRETO					
03.02.200.133.1	CPN-92874	LANÇAMENTO COM USO DE BOMBA, ADENSAMENTO E ACABAMENTO DE CONCRETO EM ESTRUTURAS. INCLUSIVE CONCRETO FCC = 40MPa. AF_12/2015	M3	5,2	350,94	1.824,88	
03.02.200.134.		IMPERMEABILIZAÇÃO					
03.02.200.134.1	16.020.0001-0	IMPERMEABILIZAÇÃO C/MANTA A BASE ASFALTO MODIFICADO C/POLÍMEROS, TIPO IB-8, ESP. 4,00MM, CONSUMO MÍNIMO 1,15M2/M2, APLICAÇÃO CHAMA MACARONDO SOBRE PRIMER ASFALTICO BASE AGUA OU SOLVENTE, CONSUMO 0,40KG/M2, INCLUSIVE ESTE	M2	28,28	19,83	560,69	
03.02.300.		QUARTA					
03.02.300.110.		PILARES					
03.02.300.111.		FÓRMAS					
03.02.300.111.1	92264	FABRICAÇÃO DE FÓRMA PARA PILARES E ESTRUTURAS SIMILARES, EM CHAPA DE MADEIRA COMPENSADA PLASTIFICADA, E = 18 MM. AF_12/2015	M2	28,4	98,52	2.797,95	
03.02.300.112.		ARMADURA					
03.02.300.112.1	92794	CORTE E DOBRA DE AÇO CA-50, DIÂMETRO DE 10,0 MM, UTILIZADO EM ESTRUTURAS DIVERSAS, EXCETO LAJES. AF_12/2015	KG	97,5	5,15	502,58	
03.02.300.112.2	92791	CORTE E DOBRA DE AÇO CA-60, DIÂMETRO DE 8,0 MM, UTILIZADO EM ESTRUTURAS DIVERSAS, EXCETO LAJES. AF_12/2015	KG	46,7	6,33	295,69	
03.02.300.113.		CONCRETO					
03.02.300.113.1	CPN-92874	LANÇAMENTO COM USO DE BOMBA, ADENSAMENTO E ACABAMENTO DE CONCRETO EM ESTRUTURAS. INCLUSIVE CONCRETO FCC = 40MPa. AF_12/2015	M3	1,9	350,94	666,79	
03.02.300.120.		VIGAS					
03.02.300.121.		FÓRMAS					
03.02.300.121.1	92263	FABRICAÇÃO DE FÓRMA PARA VIGAS, EM CHAPA DE MADEIRA COMPENSADA RESINADA, E = 17 MM. AF_12/2015	M2	50,9	63,18	3.214,84	
03.02.300.122.		ARMADURA					
03.02.300.122.1	92792	CORTE E DOBRA DE AÇO CA-50, DIÂMETRO DE 8,3 MM, UTILIZADO EM ESTRUTURAS DIVERSAS, EXCETO LAJES. AF_12/2015	KG	49,1	5,84	286,81	
03.02.300.122.2	92794	CORTE E DOBRA DE AÇO CA-50, DIÂMETRO DE 10,0 MM, UTILIZADO EM ESTRUTURAS DIVERSAS, EXCETO LAJES. AF_12/2015	KG	107,5	5,15	554,13	
03.02.300.122.3	92795	CORTE E DOBRA DE AÇO CA-50, DIÂMETRO DE 12,5 MM, UTILIZADO EM ESTRUTURAS DIVERSAS, EXCETO LAJES. AF_12/2015	KG	11	4,80	52,81	
03.02.300.122.4	92791	CORTE E DOBRA DE AÇO CA-60, DIÂMETRO DE 8,0 MM, UTILIZADO EM ESTRUTURAS DIVERSAS, EXCETO LAJES. AF_12/2015	KG	38,8	6,33	245,67	
03.02.300.123.		CONCRETO					


Erg. Construtora e Incorporadora Ltda.  
CREA 12.110/11






PLANILHA DE CUSTOS							
ITEM	CODIGO	DESCRIÇÃO	UNID	QUNT	PREÇO UNIT (R\$)	PREÇO TOTAL (R\$)	PREÇO TOTAL POR ITEM (R\$)
03.02.300.123.1	CPN-92874	LANÇAMENTO COM USO DE BOMBA, ADEUSAMENTO E ACABAMENTO DE CONCRETO EM ESTRUTURAS. AF_12/2015	M3	3,4	350,94	1.193,19	
03.02.300.130		LAJES					
03.02.300.131.1		FÓRMAS					
03.02.300.131.1	92267	FABRICAÇÃO DE FÓRMA PARA LAJES, EM CHAPA DE MADEIRA COMPENSADA RESINADA, E = 17 MM. AF_12/2015	M2	34,3	23,34	799,76	
03.02.300.132		ARMADURA					
03.02.300.132.1	92792	CORTE E DOBRA DE AÇO CA-50, DIÂMETRO DE 6,3 MM, UTILIZADO EM ESTRUTURAS DIVERSAS, EXCETO LAJES. AF_12/2015	KG	225,5	5,84	1.317,23	
03.02.300.132.2	92793	CORTE E DOBRA DE AÇO CA-50, DIÂMETRO DE 8,0 MM, UTILIZADO EM ESTRUTURAS DIVERSAS, EXCETO LAJES. AF_12/2015	KG	1,7	6,23	10,59	
03.02.300.132.3	92794	CORTE E DOBRA DE AÇO CA-50, DIÂMETRO DE 10,0 MM, UTILIZADO EM ESTRUTURAS DIVERSAS, EXCETO LAJES. AF_12/2015	KG	56	5,15	288,46	
03.02.300.132.4	92795	CORTE E DOBRA DE AÇO CA-50, DIÂMETRO DE 12,5 MM, UTILIZADO EM ESTRUTURAS DIVERSAS, EXCETO LAJES. AF_12/2015	KG	204,1	4,80	979,89	
03.02.300.133		CONCRETO					
03.02.300.133.1	CPN-92874	LANÇAMENTO COM USO DE BOMBA, ADEUSAMENTO E ACABAMENTO DE CONCRETO EM ESTRUTURAS. INCLUSIVE CONCRETO FCK = 40MPa. AF_12/2015	M3	5,2	350,94	1.824,88	
03.02.400		PASSARELA					
03.02.400.110		PILARES					
03.02.400.111.1		FÓRMAS					
03.02.400.111.1	92263	FABRICAÇÃO DE FÓRMA PARA PILARES E ESTRUTURAS SIMILARES, EM CHAPA DE MADEIRA COMPENSADA RESINADA, E = 17 MM. AF_12/2015	M2	112,2	83,15	9.329,76	
03.02.400.112		ARMADURA					
03.02.400.112.1	92794	CORTE E DOBRA DE AÇO CA-50, DIÂMETRO DE 10,0 MM, UTILIZADO EM ESTRUTURAS DIVERSAS, EXCETO LAJES. AF_12/2015	KG	373,1	5,15	1.923,23	
03.02.400.112.2	92791	CORTE E DOBRA DE AÇO CA-60, DIÂMETRO DE 5,0 MM, UTILIZADO EM ESTRUTURAS DIVERSAS, EXCETO LAJES. AF_12/2015	KG	127,3	6,33	806,02	
03.02.400.113		CONCRETO					
03.02.400.113.1	CPN-92874	LANÇAMENTO COM USO DE BOMBA, ADEUSAMENTO E ACABAMENTO DE CONCRETO EM ESTRUTURAS. INCLUSIVE CONCRETO FCK = 40MPa. AF_12/2015	M3	5,33	350,94	1.877,32	
03.02.500		PREDIO PRINCIPAL					
03.02.500.110		PILARES					
03.02.500.111.1		FÓRMAS					
03.02.500.111.1	92263	FABRICAÇÃO DE FÓRMA PARA PILARES E ESTRUTURAS SIMILARES, EM CHAPA DE MADEIRA COMPENSADA RESINADA, E = 17 MM. AF_12/2015	M2	2.295,80	83,15	190.902,53	
03.02.500.112		ARMADURA					
03.02.500.112.3	92794	CORTE E DOBRA DE AÇO CA-50, DIÂMETRO DE 10,0 MM, UTILIZADO EM ESTRUTURAS DIVERSAS, EXCETO LAJES. AF_12/2015	KG	3.766,80	5,15	41.612,01	
03.02.500.112.4	92795	CORTE E DOBRA DE AÇO CA-50, DIÂMETRO DE 11,5 MM, UTILIZADO EM ESTRUTURAS DIVERSAS, EXCETO LAJES. AF_12/2015	KG	3.950,80	4,80	18.967,99	
03.02.500.112.5	92796	CORTE E DOBRA DE AÇO CA-50, DIÂMETRO DE 14,0 MM, UTILIZADO EM ESTRUTURAS DIVERSAS, EXCETO LAJES. AF_12/2015	KG	943,9	4,71	4.456,80	
03.02.500.112.6	92797	CORTE E DOBRA DE AÇO CA-50, DIÂMETRO DE 20,0 MM, UTILIZADO EM ESTRUTURAS DIVERSAS, EXCETO LAJES. AF_12/2015	KG	634,2	4,50	2.853,94	
03.02.500.112.7	92791	CORTE E DOBRA DE AÇO CA-60, DIÂMETRO DE 5,0 MM, UTILIZADO EM ESTRUTURAS DIVERSAS, EXCETO LAJES. AF_12/2015	KG	4.093,50	6,33	25.918,79	
03.02.500.113		CONCRETO					
03.02.500.113.1	CPN-92874	LANÇAMENTO COM USO DE BOMBA, ADEUSAMENTO E ACABAMENTO DE CONCRETO EM ESTRUTURAS. INCLUSIVE CONCRETO FCK = 40MPa. AF_12/2015	M3	151,4	350,94	53.132,04	
03.02.500.120		VIGAS					
03.02.500.121.1		FÓRMAS					
03.02.500.121.1	92265	FABRICAÇÃO DE FÓRMA PARA VIGAS, EM CHAPA DE MADEIRA COMPENSADA RESINADA, E = 17 MM. AF_12/2015	M2	3.902,80	63,16	246.500,20	
03.02.500.122		ARMADURA					
03.02.500.122.1	92792	CORTE E DOBRA DE AÇO CA-50, DIÂMETRO DE 6,3 MM, UTILIZADO EM ESTRUTURAS DIVERSAS, EXCETO LAJES. AF_12/2015	KG	6.994,20	5,84	40.855,77	
03.02.500.122.2	92793	CORTE E DOBRA DE AÇO CA-50, DIÂMETRO DE 8,0 MM, UTILIZADO EM ESTRUTURAS DIVERSAS, EXCETO LAJES. AF_12/2015	KG	96,8	6,23	602,90	
03.02.500.122.3	92794	CORTE E DOBRA DE AÇO CA-50, DIÂMETRO DE 10,0 MM, UTILIZADO EM ESTRUTURAS DIVERSAS, EXCETO LAJES. AF_12/2015	KG	6.924,70	5,15	35.894,89	
03.02.500.122.4	92795	CORTE E DOBRA DE AÇO CA-50, DIÂMETRO DE 12,5 MM, UTILIZADO EM ESTRUTURAS DIVERSAS, EXCETO LAJES. AF_12/2015	KG	3.384,00	4,80	16.246,76	
03.02.500.122.5	92796	CORTE E DOBRA DE AÇO CA-50, DIÂMETRO DE 14,0 MM, UTILIZADO EM ESTRUTURAS DIVERSAS, EXCETO LAJES. AF_12/2015	KG	5.277,40	4,72	24.818,24	
03.02.500.122.6	92797	CORTE E DOBRA DE AÇO CA-50, DIÂMETRO DE 20,0 MM, UTILIZADO EM ESTRUTURAS DIVERSAS, EXCETO LAJES. AF_12/2015	KG	3.360,60	4,50	15.133,53	
03.02.500.122.7	92791	CORTE E DOBRA DE AÇO CA-60, DIÂMETRO DE 5,0 MM, UTILIZADO EM ESTRUTURAS DIVERSAS, EXCETO LAJES. AF_12/2015	KG	4.670,60	6,33	29.572,61	
03.02.500.123		CONCRETO					
03.02.500.123.1	CPN-92874	LANÇAMENTO COM USO DE BOMBA, ADEUSAMENTO E ACABAMENTO DE CONCRETO EM ESTRUTURAS. INCLUSIVE CONCRETO FCK = 40MPa. AF_12/2015	M3	407,8	350,94	143.112,80	
03.02.500.130		LAJES					
03.02.500.131.1		FÓRMAS					
03.02.500.131.1	92268	FABRICAÇÃO DE FÓRMA PARA LAJES, EM CHAPA DE MADEIRA COMPENSADA PLASTIFICADA, E = 18 MM. AF_12/2015	M2	4.467,50	35,42	158.250,09	
03.02.500.132		ARMADURA					
03.02.500.132.1	92792	CORTE E DOBRA DE AÇO CA-50, DIÂMETRO DE 6,3 MM, UTILIZADO EM ESTRUTURAS DIVERSAS, EXCETO LAJES. AF_12/2015	KG	10.068,80	5,84	58.815,68	
03.02.500.132.2	92793	CORTE E DOBRA DE AÇO CA-50, DIÂMETRO DE 8,0 MM, UTILIZADO EM ESTRUTURAS DIVERSAS, EXCETO LAJES. AF_12/2015	KG	15.850,30	6,23	98.720,90	
03.02.500.132.3	92794	CORTE E DOBRA DE AÇO CA-50, DIÂMETRO DE 10,0 MM, UTILIZADO EM ESTRUTURAS DIVERSAS, EXCETO LAJES. AF_12/2015	KG	8.506,50	5,15	43.848,63	
03.02.500.132.4	92795	CORTE E DOBRA DE AÇO CA-50, DIÂMETRO DE 12,5 MM, UTILIZADO EM ESTRUTURAS DIVERSAS, EXCETO LAJES. AF_12/2015	KG	5.887,60	4,80	28.266,67	
03.02.500.132.5	92796	CORTE E DOBRA DE AÇO CA-50, DIÂMETRO DE 14,0 MM, UTILIZADO EM ESTRUTURAS DIVERSAS, EXCETO LAJES. AF_12/2015	KG	6.500,00	4,72	30.690,97	
03.02.500.133		CONCRETO					
03.02.500.133.1	CPN-92874	LANÇAMENTO COM USO DE BOMBA, ADEUSAMENTO E ACABAMENTO DE CONCRETO EM ESTRUTURAS. INCLUSIVE CONCRETO FCK = 40MPa. AF_12/2015	M3	635,5	350,94	223.021,23	
03.02.500.180		ESCADAS					
03.02.500.181.1		FÓRMAS					
03.02.500.181.1	99915	FABRICAÇÃO DE FÓRMA PARA ESCADAS, COM 2 LANÇES, EM CHAPA DE MADEIRA COMPENSADA RESINADA, E = 17 MM. AF_01/2017	M2	155,3	77,87	12.092,21	

12.099,23  
EHS Construtora e Incorporadora Ltda.  
Rua C-147, 358, Jd. América, Goiânia-GO, CEP: 74.250-130  
CNPJ: 03.700.234/0001-30  
11



PLANILHA DE CUSTOS							
CÓDIGO	DESCRIÇÃO	UNID.	QUANT.	PREÇO UNIT (R\$)	PREÇO TOTAL (R\$)	PREÇO TOTAL POR ITEM (R\$)	
03.02.500.182.	ARMADURA						
03.02.500.182.1	CORTE E DOBRA DE AÇO CA-50, DIÂMETRO DE 6,3 MM, UTILIZADO EM ESTRUTURAS DIVERSAS, EXCETO LAJES. AF_12/2015	KG	418,8	5,84	2.446,37		
03.02.500.182.2	CORTE E DOBRA DE AÇO CA-50, DIÂMETRO DE 8,0 MM, UTILIZADO EM ESTRUTURAS DIVERSAS, EXCETO LAJES. AF_12/2015	KG	171,9	6,23	1.070,65		
03.02.500.182.3	CORTE E DOBRA DE AÇO CA-50, DIÂMETRO DE 10,0 MM, UTILIZADO EM ESTRUTURAS DIVERSAS, EXCETO LAJES. AF_12/2015	KG	442,2	5,15	2.279,42		
03.02.500.182.4	CORTE E DOBRA DE AÇO CA-50, DIÂMETRO DE 12,5 MM, UTILIZADO EM ESTRUTURAS DIVERSAS, EXCETO LAJES. AF_12/2015	KG	734,1	4,80	3.524,45		
03.02.500.182.5	CORTE E DOBRA DE AÇO CA-50, DIÂMETRO DE 16,0 MM, UTILIZADO EM ESTRUTURAS DIVERSAS, EXCETO LAJES. AF_12/2015	KG	2.578,70	4,72	12.175,82		
03.02.500.183.	CONCRETO						
03.02.500.183.1	CPH-92874 LANÇAMENTO COM USO DE BOMBA, ADENSAMENTO E ACABAMENTO DE CONCRETO EM ESTRUTURAS. INCLUSIVE CONCRETO FCC = 40MPa. AF_12/2015	M3	18,8	350,94	6.597,64		
03.02.600.	RAMPA						
03.02.600.110.	PILARES						
03.02.600.111.	FÓRMAS						
03.02.600.111.1	92263 FABRICAÇÃO DE FÓRMA PARA PILARES E ESTRUTURAS SIMILARES, EM CHAPA DE MADEIRA COMPENSADA RESINADA, E = 17 MM. AF_12/2015	M2	84,8	83,15	7.051,37		
03.02.600.112.	ARMADURA						
03.02.600.112.1	92794 CORTE E DOBRA DE AÇO CA-50, DIÂMETRO DE 10,0 MM, UTILIZADO EM ESTRUTURAS DIVERSAS, EXCETO LAJES. AF_12/2015	KG	132,5	5,15	683,00		
03.02.600.112.2	92795 CORTE E DOBRA DE AÇO CA-50, DIÂMETRO DE 12,5 MM, UTILIZADO EM ESTRUTURAS DIVERSAS, EXCETO LAJES. AF_12/2015	KG	372,4	4,80	1.787,91		
03.02.600.112.3	92791 CORTE E DOBRA DE AÇO CA-40, DIÂMETRO DE 5,0 MM, UTILIZADO EM ESTRUTURAS DIVERSAS, EXCETO LAJES. AF_12/2015	KG	132,5	6,33	775,63		
03.02.600.113.	CONCRETO						
03.02.600.113.1	CPH-92874 LANÇAMENTO COM USO DE BOMBA, ADENSAMENTO E ACABAMENTO DE CONCRETO EM ESTRUTURAS. INCLUSIVE CONCRETO FCC = 40MPa. AF_12/2015	M3	4,9	350,94	1.718,60		
03.02.600.120.	VIGAS						
03.02.600.121.	FÓRMAS						
03.02.600.121.1	92265 FABRICAÇÃO DE FÓRMA PARA VIGAS, EM CHAPA DE MADEIRA COMPENSADA RESINADA, E = 17 MM. AF_12/2015	M2	335	63,16	21.158,54		
03.02.600.122.	ARMADURA						
03.02.600.122.1	92792 CORTE E DOBRA DE AÇO CA-50, DIÂMETRO DE 6,3 MM, UTILIZADO EM ESTRUTURAS DIVERSAS, EXCETO LAJES. AF_12/2015	KG	180,4	5,84	1.053,78		
03.02.600.122.2	92793 CORTE E DOBRA DE AÇO CA-50, DIÂMETRO DE 8,0 MM, UTILIZADO EM ESTRUTURAS DIVERSAS, EXCETO LAJES. AF_12/2015	KG	53	6,23	330,10		
03.02.600.122.3	92794 CORTE E DOBRA DE AÇO CA-50, DIÂMETRO DE 10,0 MM, UTILIZADO EM ESTRUTURAS DIVERSAS, EXCETO LAJES. AF_12/2015	KG	523,5	5,15	2.698,50		
03.02.600.122.4	92795 CORTE E DOBRA DE AÇO CA-50, DIÂMETRO DE 12,5 MM, UTILIZADO EM ESTRUTURAS DIVERSAS, EXCETO LAJES. AF_12/2015	KG	203,7	4,80	977,97		
03.02.600.122.5	92796 CORTE E DOBRA DE AÇO CA-50, DIÂMETRO DE 16,0 MM, UTILIZADO EM ESTRUTURAS DIVERSAS, EXCETO LAJES. AF_12/2015	KG	345	4,72	1.628,88		
03.02.600.122.7	92791 CORTE E DOBRA DE AÇO CA-40, DIÂMETRO DE 5,0 MM, UTILIZADO EM ESTRUTURAS DIVERSAS, EXCETO LAJES. AF_12/2015	KG	260,2	6,33	1.647,51		
03.02.600.123.	CONCRETO						
03.02.600.123.1	CPH-92874 LANÇAMENTO COM USO DE BOMBA, ADENSAMENTO E ACABAMENTO DE CONCRETO EM ESTRUTURAS. INCLUSIVE CONCRETO FCC = 40MPa. AF_12/2015	M3	22,1	350,94	7.755,71		
03.02.600.130.	LAJES						
03.02.600.131.	FÓRMAS						
03.02.600.131.1	92267 FABRICAÇÃO DE FÓRMA PARA LAJES, EM CHAPA DE MADEIRA COMPENSADA RESINADA, E = 17 MM. AF_12/2015	M2	132,8	22,34	2.979,10		
03.02.600.132.	ARMADURA						
03.02.600.132.1	92792 CORTE E DOBRA DE AÇO CA-50, DIÂMETRO DE 6,3 MM, UTILIZADO EM ESTRUTURAS DIVERSAS, EXCETO LAJES. AF_12/2015	KG	235,2	5,84	1.373,89		
03.02.600.132.2	92793 CORTE E DOBRA DE AÇO CA-50, DIÂMETRO DE 8,0 MM, UTILIZADO EM ESTRUTURAS DIVERSAS, EXCETO LAJES. AF_12/2015	KG	110,9	6,23	690,72		
03.02.600.132.3	92794 CORTE E DOBRA DE AÇO CA-50, DIÂMETRO DE 10,0 MM, UTILIZADO EM ESTRUTURAS DIVERSAS, EXCETO LAJES. AF_12/2015	KG	89,7	5,15	462,39		
03.02.600.132.4	92795 CORTE E DOBRA DE AÇO CA-50, DIÂMETRO DE 12,5 MM, UTILIZADO EM ESTRUTURAS DIVERSAS, EXCETO LAJES. AF_12/2015	KG	1.167,90	4,80	5.607,15		
03.02.600.132.5	92796 CORTE E DOBRA DE AÇO CA-50, DIÂMETRO DE 16,0 MM, UTILIZADO EM ESTRUTURAS DIVERSAS, EXCETO LAJES. AF_12/2015	KG	1.430,80	4,72	6.753,79		
03.02.600.133.	CONCRETO						
03.02.600.133.1	CPH-92874 LANÇAMENTO COM USO DE BOMBA, ADENSAMENTO E ACABAMENTO DE CONCRETO EM ESTRUTURAS. INCLUSIVE CONCRETO FCC = 40MPa. AF_12/2015	M3	26,6	350,94	9.334,96		
03.02.700.	RESERVATÓRIO SUBTERRÂNEO						
03.02.700.110.	PILARES						
03.02.700.111.	FÓRMA						
03.02.700.111.1	92263 FABRICAÇÃO DE FÓRMA PARA PILARES E ESTRUTURAS SIMILARES, EM CHAPA DE MADEIRA COMPENSADA RESINADA, E = 17 MM. AF_12/2015	M2	39,4	83,15	3.292,86		
03.02.700.112.	ARMADURA						
03.02.700.112.1	92794 CORTE E DOBRA DE AÇO CA-50, DIÂMETRO DE 10,0 MM, UTILIZADO EM ESTRUTURAS DIVERSAS, EXCETO LAJES. AF_12/2015	KG	129,8	5,15	668,48		
03.02.700.112.2	92791 CORTE E DOBRA DE AÇO CA-40, DIÂMETRO DE 5,0 MM, UTILIZADO EM ESTRUTURAS DIVERSAS, EXCETO LAJES. AF_12/2015	KG	68,7	6,33	434,99		
03.02.700.113.	CONCRETO						
03.02.700.113.1	CPH-92874 LANÇAMENTO COM USO DE BOMBA, ADENSAMENTO E ACABAMENTO DE CONCRETO EM ESTRUTURAS. INCLUSIVE CONCRETO FCC = 40MPa. AF_12/2015	M3	3,1	350,94	1.087,91		
03.02.700.134.	IMPERMEABILIZAÇÃO						
03.02.700.134.1	05004/0RSE IMPERMEABILIZAÇÃO COM SISA TOP 107 BI-COMPONENTE, COM CINZA, 03 DEMÃOS CRUZADAS APLICADO À TRINCHA PARA APLICAÇÃO EM PAREDES ENTERR.	M2	3,95	52,84	208,70		
03.02.700.134.2	74106/1 IMPERMEABILIZAÇÃO DE ESTRUTURAS ENTERRADAS, COM TINTA ASFÁLTICA, DUAS DEMÃOS.	M2	3,95	8,79	34,73		
03.02.700.120.	VIGAS						
03.02.700.121.	FÓRMA						
03.02.700.121.1	92265 FABRICAÇÃO DE FÓRMA PARA VIGAS, EM CHAPA DE MADEIRA COMPENSADA RESINADA, E = 17 MM. AF_12/2015	M2	82,06	63,16	5.183,90		
03.02.700.122.	ARMADURA						
03.02.700.122.1	92792 CORTE E DOBRA DE AÇO CA-50, DIÂMETRO DE 6,3 MM, UTILIZADO EM ESTRUTURAS DIVERSAS, EXCETO LAJES. AF_12/2015	KG	7,2	5,84	42,05		

7a Ltda  
do Santo









PLANILHA DE CUSTOS								
ITEM	CODIGO	DESCRIÇÃO	UNID	QUANT	PREÇO UNIT (R\$)	PREÇO TOTAL (R\$)	PREÇO TOTAL POR ITEM (R\$)	
03.02.700.122.2	92793	CORTE E DOBRA DE AÇO CA-50, DIÂMETRO DE 8,0 MM, UTILIZADO EM ESTRUTURAS DIVERSAS, EXCETO LAJES. AF_12/2015	KG	16,6	6,23	103,39		
03.02.700.122.3	92794	CORTE E DOBRA DE AÇO CA-50, DIÂMETRO DE 10,0 MM, UTILIZADO EM ESTRUTURAS DIVERSAS, EXCETO LAJES. AF_12/2015	KG	70,3	5,15	362,88		
03.02.700.122.4	92795	CORTE E DOBRA DE AÇO CA-50, DIÂMETRO DE 12,5 MM, UTILIZADO EM ESTRUTURAS DIVERSAS, EXCETO LAJES. AF_12/2015	KG	236,1	4,80	1.133,53		
03.02.700.122.5	92791	CORTE E DOBRA DE AÇO CA-40, DIÂMETRO DE 5,0 MM, UTILIZADO EM ESTRUTURAS DIVERSAS, EXCETO LAJES. AF_12/2015	KG	161	6,33	1.019,40		
CONCRETO								
03.02.700.123.1	CPH-92874	LANÇAMENTO COM USO DE BOMBA, ADEMSAMENTO E ACABAMENTO DE CONCRETO EM ESTRUTURAS. INCLUSIVE CONCRETO FCX = 40MPa. AF_12/2015	M3	9,52	350,94	3.340,93		
IMPERMEABILIZAÇÃO								
03.02.700.124.1	05004/ORSSE	IMPERMEABILIZAÇÃO COM SISA TOP 107 BI-COMPONENTE, COR CINZA, 03 DEMAGOS CRUZADAS APLICADO À TRINCHA PARA APLICAÇÃO EM PAREDES ENTER	M2	31,05	52,84	1.640,53		
03.02.700.124.2	74106/1	IMPERMEABILIZAÇÃO DE ESTRUTURAS ENTERRADAS, COM TINTA ASFALTICA, DUAS DEMAGOS.	M2	31,05	8,79	273,02		
PAREDES								
FÓRMAS								
03.02.700.151.1	100341	FABRICAÇÃO, MONTAGEM E DESMONTAGEM DE FÓRMA PARA CORTINA DE CONTENÇÃO EM CHAPA DE MADEIRA COMPENSADA PLASTIFICADA, E = 18 MM, 10 UTILIZAÇÕES. AF_07/2019	M2	674,7	21,32	14.387,97		
ARMADURA								
03.02.700.152.1	100342	ARMAÇÃO DE CORTINA DE CONTENÇÃO EM CONCRETO ARMADO, COM AÇO CA-50 DE 8,3 MM - MONTAGEM. AF_07/2019	KG	1.220,10	8,58	10.470,94		
03.02.700.152.2	100343	ARMAÇÃO DE CORTINA DE CONTENÇÃO EM CONCRETO ARMADO, COM AÇO CA-50 DE 8MM - MONTAGEM. AF_07/2019	KG	1.239,10	8,33	10.324,32		
03.02.700.152.3	100344	ARMAÇÃO DE CORTINA DE CONTENÇÃO EM CONCRETO ARMADO, COM AÇO CA-50 DE 10 MM - MONTAGEM. AF_07/2019	KG	3.200,80	6,80	22.433,25		
03.02.700.152.4	100345	ARMAÇÃO DE CORTINA DE CONTENÇÃO EM CONCRETO ARMADO, COM AÇO CA-50 DE 12,5 MM - MONTAGEM. AF_07/2019	KG	2.534,20	6,07	15.379,59		
03.02.700.152.5	100346	ARMAÇÃO DE CORTINA DE CONTENÇÃO EM CONCRETO ARMADO, COM AÇO CA-50 DE 16 MM - MONTAGEM. AF_07/2019	KG	11.126,90	5,66	62.952,67		
CONCRETO								
03.02.700.153.1	100349	CONCRETAGEM DE CORTINA DE CONTENÇÃO, ATRAVÉS DE BOMBA LANÇAMENTO, ADEMSAMENTO E ACABAMENTO. AF_07/2019	M3	117,8	324,85	38.243,96		
IMPERMEABILIZAÇÃO								
03.02.700.154.1	05004/ORSSE	IMPERMEABILIZAÇÃO COM SISA TOP 107 BI-COMPONENTE, COR CINZA, 03 DEMAGOS CRUZADAS APLICADO À TRINCHA PARA APLICAÇÃO EM PAREDES ENTER	M2	296,7	52,84	15.676,19		
03.02.700.154.2	74106/1	IMPERMEABILIZAÇÃO DE ESTRUTURAS ENTERRADAS, COM TINTA ASFALTICA, DUAS DEMAGOS.	M2	296,7	8,79	2.608,87		
SANTÁRIOS (QUADRA DE ESPORTES)								
PILARES								
FÓRMAS								
03.02.800.111.1	92263	FABRICAÇÃO DE FÓRMA PARA PILARES E ESTRUTURAS SIMILARES, EM CHAPA DE MADEIRA COMPENSADA RESINADA, E = 17 MM. AF_12/2015	M2	113,4	83,15	9.429,54		
ARMADURA								
03.02.800.112.2	92794	CORTE E DOBRA DE AÇO CA-50, DIÂMETRO DE 10,0 MM, UTILIZADO EM ESTRUTURAS DIVERSAS, EXCETO LAJES. AF_12/2015	KG	453,2	5,15	2.336,12		
03.02.800.112.3	92791	CORTE E DOBRA DE AÇO CA-40, DIÂMETRO DE 5,0 MM, UTILIZADO EM ESTRUTURAS DIVERSAS, EXCETO LAJES. AF_12/2015	KG	172,7	6,33	1.093,48		
CONCRETO								
03.02.800.113.1	CPH-92874	LANÇAMENTO COM USO DE BOMBA, ADEMSAMENTO E ACABAMENTO DE CONCRETO EM ESTRUTURAS. INCLUSIVE CONCRETO FCX = 40MPa. AF_12/2015	M3	5,0	350,94	2.070,54		
VIGAS								
FÓRMAS								
03.02.800.121.1	92265	FABRICAÇÃO DE FÓRMA PARA VIGAS, EM CHAPA DE MADEIRA COMPENSADA RESINADA, E = 17 MM. AF_12/2015	M2	124,2	69,16	8.097,09		
ARMADURA								
03.02.800.122.1	92792	CORTE E DOBRA DE AÇO CA-50, DIÂMETRO DE 8,3 MM, UTILIZADO EM ESTRUTURAS DIVERSAS, EXCETO LAJES. AF_12/2015	KG	6,4	5,84	37,38		
03.02.800.122.2	92794	CORTE E DOBRA DE AÇO CA-50, DIÂMETRO DE 10,0 MM, UTILIZADO EM ESTRUTURAS DIVERSAS, EXCETO LAJES. AF_12/2015	KG	371,1	5,15	1.912,92		
03.02.800.122.3	92791	CORTE E DOBRA DE AÇO CA-40, DIÂMETRO DE 5,0 MM, UTILIZADO EM ESTRUTURAS DIVERSAS, EXCETO LAJES. AF_12/2015	KG	87,4	6,33	553,39		
CONCRETO								
03.02.800.123.1	CPH-92874	LANÇAMENTO COM USO DE BOMBA, ADEMSAMENTO E ACABAMENTO DE CONCRETO EM ESTRUTURAS. INCLUSIVE CONCRETO FCX = 40MPa. AF_12/2015	M3	7,6	350,94	2.687,13		
MORTA SUSPENSA								
PILARES								
FÓRMAS								
03.01.900.111.1	92264	FABRICAÇÃO DE FÓRMA PARA PILARES E ESTRUTURAS SIMILARES, EM CHAPA DE MADEIRA COMPENSADA PLASTIFICADA, E = 18 MM. AF_12/2015	M2	13,32	98,52	1.312,78		
ARMADURA								
03.02.900.117.1	92794	CORTE E DOBRA DE AÇO CA-50, DIÂMETRO DE 10,0 MM, UTILIZADO EM ESTRUTURAS DIVERSAS, EXCETO LAJES. AF_12/2015	KG	50,3	5,15	259,28		
03.02.900.117.2	92791	CORTE E DOBRA DE AÇO CA-40, DIÂMETRO DE 5,0 MM, UTILIZADO EM ESTRUTURAS DIVERSAS, EXCETO LAJES. AF_12/2015	KG	16,6	6,33	105,11		
CONCRETO								
03.02.900.113.1	CPH-92874	LANÇAMENTO COM USO DE BOMBA, ADEMSAMENTO E ACABAMENTO DE CONCRETO EM ESTRUTURAS. INCLUSIVE CONCRETO FCX = 40MPa. AF_12/2015	M3	0,67	350,94	235,13		
VIGAS								
FÓRMAS								
03.02.900.121.1	92270	FABRICAÇÃO DE FÓRMA PARA VIGAS, COM MADEIRA SERRADA, E = 25 MM. AF_12/2015	M2	47,09	65,72	3.094,97		
ARMADURA								
03.02.900.122.1	92792	CORTE E DOBRA DE AÇO CA-50, DIÂMETRO DE 8,3 MM, UTILIZADO EM ESTRUTURAS DIVERSAS, EXCETO LAJES. AF_12/2015	KG	18,3	5,84	106,80		
03.02.900.122.2	92794	CORTE E DOBRA DE AÇO CA-50, DIÂMETRO DE 10,0 MM, UTILIZADO EM ESTRUTURAS DIVERSAS, EXCETO LAJES. AF_12/2015	KG	99,5	5,15	512,48		

Handwritten signatures and stamps, including a circular stamp with the text 'EHS CONSTRUTORA E INCORPORADORA' and 'GOIÂNIA - GO'.









ITEM	CODIGO	DESCRIÇÃO	UNID.	QUANT.	PREÇO UNIT (R\$)	PREÇO TOTAL (R\$)	PREÇO TOTAL POR ITEM (R\$)
04.01.230. PORTA DE MADEIRA COMPENSADA							
04.01.230.1.	91015	KIT DE PORTA DE MADEIRA PARA VERTIZ, SEM-HOÇA (LEVE OU MÉDIA), PADRÃO MÉDIO, 80X210CM, ESPESSURA DE 3,5CM, ITENS INCLUIDOS: DOBRADILHAS, MONTAGEM E INSTALAÇÃO DO BATENTE, SEM FECHADURA - FORNECIMENTO E INSTALAÇÃO. AF_08/2015	UN	44	622,07	27.371,12	
04.01.230.2.	91016	KIT DE PORTA DE MADEIRA PARA VERTIZ, SEM-HOÇA (LEVE OU MÉDIA), PADRÃO MÉDIO, 90X210CM, ESPESSURA DE 3,5CM, ITENS INCLUIDOS: DOBRADILHAS, MONTAGEM E INSTALAÇÃO DO BATENTE, SEM FECHADURA - FORNECIMENTO E INSTALAÇÃO. AF_08/2015	UN	8	625,58	5.004,67	
04.01.230.3.	91015	KIT DE PORTA DE MADEIRA PARA VERTIZ, SEM-HOÇA (LEVE OU MÉDIA), PADRÃO MÉDIO, 80X210CM, ESPESSURA DE 3,5CM, ITENS INCLUIDOS: DOBRADILHAS, MONTAGEM E INSTALAÇÃO DO BATENTE, SEM FECHADURA - FORNECIMENTO E INSTALAÇÃO. AF_09/2015	UN	22	622,07	13.685,58	
04.01.230.4.	90843	KIT DE PORTA DE MADEIRA PARA PINTURA, SEM-HOÇA (LEVE OU MÉDIA), PADRÃO MÉDIO, 180X210CM, ESPESSURA DE 3,5CM, ITENS INCLUIDOS: DOBRADILHAS, MONTAGEM E INSTALAÇÃO DO BATENTE, FECHADURA COM EXECUÇÃO DO FURTO, FORNECIMENTO E INSTALAÇÃO. AF_02/2015	UN	3	942,29	2.826,88	
04.01.230.5.	C2480	VISOR COM VIDRO TEMPERADO E 4mm E MOLDURA DE MADEIRA	M2	16,92	301,94	5.108,89	
04.01.230.6.	CPH-74209/1	FIXAÇÃO DE CHAPA DE AÇO EM PORTA DE MADEIRA	M2	63,7	272,63	17.370,07	
04.01.230.7.	72200	REVESTIMENTO EM LAMINADO MELAMÍNICO TEXTURIZADO, ESPESSURA 0,8 MM, FIXADO COM COLA	M2	172,1	83,60	14.388,27	
04.01.242. FECHADURA							
04.01.242.1.	90830	FECHADURA DE EMBUTIR COM CILINDRO, EXTERNA, COMPLETA, ACABAMENTO PADRÃO MÉDIO, INCLUSIVE EXECUÇÃO DE FURTO - FORNECIMENTO E INSTALAÇÃO. AF_08/2015	UN	74	88,96	6.582,70	
04.01.242.2.	01861/0RSE	FORNECIMENTO DE CADEADO 40MM	UN	12	15,71	188,50	
04.01.242.3.	01864/0RSE	FORNECIMENTO E INSTALAÇÃO DE FERROLHO	UN	12	12,03	144,40	
04.01.243. FERRAGENS COMPLETAS DIV. BANHEIRO							
04.01.243.1.	74046/2	TARJETA TIPO LIVRE/COUPADO PARA PORTA DE BANHEIRO	UN	64	30,65	1.961,48	
04.01.243.2.	80180	BATENTE DE ALUMÍNIO PARA DIVISÓRIA DE GRANILITE	UN	64	107,81	6.906,30	
04.01.247. PUXADORES							
04.01.247.01.	84889	PUXADOR CENTRAL PARA ESQUADRIA DE ALUMÍNIO	UN	5	16,78	83,92	
04.01.300. VIDROS E PLÁSTICOS							
04.01.300.1.	72118	VIDRO TEMPERADO INCOLOR, ESPESSURA 6MM, FORNECIMENTO E INSTALAÇÃO, INCLUSIVE MASSA PARA VEDAÇÃO	M2	343,41	92,22	31.487,82	
04.01.312. ESPELHOS DE CRISTAL							
04.01.312.01.	83005	ESPELHO CRISTAL, ESPESSURA 4MM, COM PARAFUSOS DE FIXAÇÃO.	M2	71,87	226,48	16.299,86	
04.01.400. COBERTURA E FECHAMENTO LATERAL							
04.01.407. TELHAS DE CHAPA METÁLICA							
04.01.407.1.	94213	TELAMUNTO COM TELHA DE AÇO/ALUMÍNIO E = 0,5 MM, COM ATÉ 2 ÁGUA, INCLUSIVE ICAMENTO. AF_06/2016	M2	4.030,46	49,22	197.979,51	
04.01.417. COBERTURA EM POLICARBONATO							
04.01.417.1.	09215/0RSE	COBERTURA EM POLICARBONATO ALVEOLAR DE 8MM, FIXADO EM PEÇAS DE ALUMÍNIO INCLUSIVE INSTALAÇÃO	M2	220,37	244,37	53.851,20	
04.01.500. REVESTIMENTOS							
04.01.510. REVESTIMENTOS DE PISOS							
04.01.511. PISOS CIMENTADOS							
04.01.511.01.	98679	PISO CIMENTADO, TRACO 1:3 (CIMENTO E AREIA), ACABAMENTO	M2	2.034,49	22,24	45.252,68	
04.01.512. PISOS CERÂMICOS							
04.01.512.1.	130239	PISO CERÂMICO NÃO ESMALTADO ANTIDERRAPANTE - ASSENTADO COM ARGAMASSA COLANTE (PARA COZINHAS E REFEITÓRIOS)	M2	583,33	131,21	76.537,49	
04.01.513. PISO PEDRA PIRENÓPOLIS							
04.01.513.01.	73743/1	PISO EM PEDRA SÃO TOMÉ ASSENTADO SOBRE ARGAMASSA 1:3	M2	12,95	175,90	2.277,85	
04.01.516. PISO EM GRANILITE							
04.01.516.01.	04191	PISO EM GRANILITE, MARMORITE OU GRANITINA ESPESSURA 8 MM.	M2	3.002,53	80,25	240.981,42	
04.01.517. PISOS EM BARRACHADOS							
04.01.517.1.	72188	PISO DE BORRACHA PASTRILHADO, ESPESSURA 7MM, ASSENTADO COM ARGAMASSA TRACO 1:3 (CIMENTO E AREIA)	M2	222,85	156,37	34.846,56	
04.01.518. PISOS VINÍLICOS							
04.01.518.1.	98673	PISO VINÍLICO SEM-FLEXÍVEL EM PLACAS, PADRÃO LISO, ESPESSURA 3,2 MM, FIXADO COM COLA. AF_06/2018	M2	242,56	120,63	81.673,82	
04.01.519. PISO TÁTIL							
04.01.519.1.	12039/0RSE	PISO TÁTIL DIRECIONAL E/OU ALERTA, DE CONCRETO, NA COR NATURAL, P/DEFICIENTES VISUAIS, DIMENSÕES 40X40CM, APLICADO COM ARGAMASSA 1	M2	163	78,28	12.760,45	
04.01.528. CONTRAPISO E REGULARIZAÇÃO DA BASE							
04.01.528.1.	87700	CONTRAPISO EM ARGAMASSA TRACO 1:4 (CIMENTO E AREIA), PREPARO	M2	4.084,02	32,48	132.642,20	
04.01.530. REVESTIMENTO DE PAREDE							
04.01.531. CHAPISCO							
04.01.531.1.	87905	CHAPISCO APLICADO EM ALVENARIA (COM PRESENÇA DE VÃOS) E ESTRU	M2	8.980,29	6,21	55.743,81	
04.01.533. REBOCO							
04.01.533.100. PARA TINTA							
04.01.533.100.1.	87792	EMBOCO OU MASSA ÔNICA EM ARGAMASSA TRACO 1:2:8, PREPARO MECÂNICO COM BETONEIRA 400 L, APLICADA MANUALMENTE EM PANDOS CEGOS DE FACHADA (SEM PRESENÇA DE VÃOS), ESPESSURA DE 25 MM. AF_06/2014	M2	7.418,05	24,84	184.285,88	
04.01.533.200. PARA CERÂMICA							
04.01.533.200.1.	87545	EMBOCO, PARA RECEBIMENTO DE CERÂMICA, EM ARGAMASSA TRACO 1:2:8, PREPARO MECÂNICO COM BETONEIRA 400L, APLICADO MANUALMENTE EM FACES INTERNAS DE PAREDES, PARA AMBIENTE COM ÁREA MENOR QUE 5M2, ESPESSURA DE 10MM, COM EXECUÇÃO DE TALISCAS. AF_06/2014	M2	1.562,73	18,52	28.928,64	
04.01.534. CERÂMICA							
04.01.534.01.	87273	REVESTIMENTO CERÂMICO PARA PAREDES INTERNAS 60X33,5CM ELIANE PE 3	M2	1.231,25	53,58		

66.076.32  
 EHS CONSTRUTORA E INCORPORADORA  
 Eng.º Edson de  
 UFGO




PLANILHA DE CUSTOS								
ITEM	CODIGO	DESCRIÇÃO	UNID	QUANT	PREÇO UNIT (R\$)	PREÇO TOTAL (R\$)	PREÇO TOTAL EM ITEM (R\$)	
04.01.534.02.	87285	REVESTIMENTO CERÂMICO PARA PAREDES INTERNAS COM PASTILHAS 5X5CM.	M2	247,35	48,33	11.945,49		
04.01.534.03.	87242	REVESTIMENTO CERÂMICO PARA PAREDES EXTERNAS EM PASTILHAS 10X10CM.	M2	53,34	174,65	9.280,81		
04.01.535.		CAIXÃO DE MURO						
04.01.535.1.	17.012.0015-0	CAIXÃO INTERNA OU EXTERNA SOBRE SUPERFÍCIE ASPERA OU CHAPISCADA EM DUAS DEMÃO COM ADICÃO DE FODADOR	M2	3.198,00	12,19	38.898,52		
04.01.549.		MASSA						
04.01.549.1.	88497/1	APLICAÇÃO E LIXAMENTO DE MASSA LÁTEX EM TETO, DUAS DEMÃO. AF_06/2014	M2	3.410,02	11,36	38.410,81		
04.01.549.2.	88497/2	APLICAÇÃO E LIXAMENTO DE MASSA LÁTEX EM PAREDES, DUAS DEMÃO. AF_06/2014	M2	4.350,35	11,36	50.378,78		
04.01.549.3.	96131	APLICAÇÃO MANUAL DE MASSA ACRÍLICA EM PAINOS DE FACHADA COM PRESENÇA DE VÃOS, DE EDIFÍCIOS DE MÚLTIPLOS PAVIMENTOS, DUAS DEMÃO. AF_05/2017	M2	720	19,31	13.911,60		
04.01.550.		REVESTIMENTO DE FORRO						
04.01.554.		FORRO DE GESSO AUTOPORTANTE ACARTONADO						
04.01.554.1.	13.196.0090-0	FORRO ESTRUTURADO MONOLÍTICO C/PLACA GESSO ACARTONADO, TIPO RESISTENTE A FOGO, APLICADO SIST. DRYWALL LARG. 1200MM, ESP. 13,5MM, C/TRAT. JUNTAS P/UNIFORMIZAÇÃO DA SUPERFÍCIE, SENDO ARAFIADA EM ESTRUT. DE AÇO GALVANIZADO SUSPENSÃO POR MEIO DE PENDURAS FIXADAS EM ESTRUTURA SUPERIOR, COM O PERÍMETRO EXECUTADO COM CANTONEIRAS DE AÇO GALVANIZADO, FORNECIMENTO E COLOCAÇÃO.	M2	757,8	36,54	27.691,58		
04.01.554.2.	13.196.0095-0	FORRO ACÚSTICO ESTRUTURADO C/CHAPA DE GESSO ACARTONADO, TIPO STANDARD, SISTE MA DRYWALL, LARGURA 1200MM, ESP. 12,5MM, C/TRATAMENTO DE JUNTAS P/UNIFORMIZAÇÃO DA SUPERFÍCIE, SENDO ARAFIADA EM ESTRUTURA DE AÇO GALVANIZADO SUSPENSÃO POR MEIO DE PENDURAS FIXADAS EM ESTRUTURA SUPERIOR, COM O PERÍMETRO EXECUTADO COM CANTONEIRAS DE AÇO GALVANIZADO, FORNECIMENTO E COLOCAÇÃO	M2	314,34	34,63	29.744,75		
04.01.560.		PINTURAS						
04.01.560.1.	ED-50481	PINTURA ACRÍLICA PARA PISO EM QUADRAS ESPORTIVA, DUAS (2) DEMÃO	M2	392	7,65	2.998,35		
04.01.568.		PINTURA COM TINTA À BASE DE LÁTEX						
04.01.568.100.		PINTURA DE FORRO						
04.01.568.100.1	88490	APLICAÇÃO MECÂNICA DE PINTURA COM TINTA LÁTEX PVA EM TETO, DUAS DEMÃO. AF_06/2014	M2	3.410,02	6,57	22.398,02		
04.01.569.		PINTURA COM TINTA DE BASE ACRÍLICA						
04.01.569.1.	88489	APLICAÇÃO MANUAL DE PINTURA COM TINTA LÁTEX ACRÍLICA EM PAREDES, DUAS DEMÃO. AF_06/2014	M2	5.089,35	10,51	53.491,52		
04.01.573.		PINTURA COM TINTA TEXTURIZADA						
04.01.573.1.	88416/1	APLICAÇÃO MANUAL DE PINTURA COM TINTA TEXTURIZADA ACRÍLICA EM PAINOS COM PRESENÇA DE VÃOS DE EDIFÍCIOS DE MÚLTIPLOS PAVIMENTOS, UMA COR. (COR: BRANCO GEL) AF_06/2014	M2	1.563,07	13,80	21.780,59		
04.01.573.2.	88416/2	APLICAÇÃO MANUAL DE PINTURA COM TINTA TEXTURIZADA ACRÍLICA EM PAINOS COM PRESENÇA DE VÃOS DE EDIFÍCIOS DE MÚLTIPLOS PAVIMENTOS, UMA COR. (COR: CONCRETO QUEIMADO) AF_06/2014	M2	756,79	13,90	10.521,28		
04.01.574.		ANDAIMES						
04.01.574.1.	97063	MONTAGEM E DESMONTAGEM DE ANDAIME MODULAR FACHADERO, COM PISO METÁLICO, PARA EDIFICAÇÕES COM MÚLTIPLOS PAVIMENTOS (EXCLUSIVE ANDAIME E LIMPEZA). AF_11/2017	M2	3.382,75	6,72	22.733,41		
04.01.574.2.	00081	ANDAIME METÁLICO DE ENCADE P/FACHADAS-LOCAÇÃO MENSAL	M2	3.200,00	8,72	27.911,91		
04.01.609.		BH-COMPONENTE						
04.01.609.1.	12316/ORSE	PINTURA DE IMPERMEABILIZAÇÃO COM APLICAÇÃO DE SIZA TOP 107, À TRINCHA DE SEDA, 02 DE MÃO, (BH-COMPONENTE) - INTERVALO DE APLIC.SM.	M2	448,2	35,41	15.870,76		
04.01.609.2.	73872/2	IMPERMEABILIZAÇÃO COM PINTURA A BASE DE RESINA EPOXI ALCATRAO, DUAS DEMÃO.	M2	168,79	49,87	8.435,17		
04.01.700.		ACABAMENTOS E ARREMATES						
04.01.781.		RODAPES						
04.01.701.1.	98845	RODAPE EM GRANITO, ALTURA 10 CM. AF_06/2018	M	2.000,00	53,08	106.159,70		
04.01.702.		SOLZEIRAS						
04.01.702.1.	98689	SOLZEIRA EM GRANITO, LARGURA 15 CM, ESPESURA 2,0 CM. AF_06/2018	M	4,32	75,31	325,41		
04.01.703.		RUFOS						
04.01.703.1.	94231	RUFO EM CHAPA DE AÇO GALVANIZADO NÚMERO 24, CORTE DE 35 CM, INCLUSIVE TRANSPORTE VERTICAL. AF_06/2016	M	159,81	29,55	4.721,67		
04.01.708.		CALHAS						
04.01.708.1.	00298/ORSE	CALHA EM ALVENARIA / CONCRETO, IMPERMEABILIZADA C/ MANTA ASFÁLTICA	M2	335,86	144,71	48.602,60		
04.01.708.2.	94229	CALHA EM CHAPA DE AÇO GALVANIZADO NÚMERO 24, DESENVOLVIMENTO DE 100 CM, INCLUSIVE TRANSPORTE VERTICAL. AF_06/2018	M	40,05	98,76	3.955,24		
04.01.709.		CUMEEIRAS						
04.01.709.1.	160964/AGETOP	CUMEIRA PARA TELHA GALVANIZADA TRAPEZOIDAL 0,5 MM	M	210,51	17,32	3.645,25		
04.01.710.		PROTECTOR DE PAREDES						
04.01.710.1.	00207/ORSE	FADA EM MADEIRA DE LEI APARELHADA 10 X 2,5 CM, PARA PROTEÇÃO DE PAREDE	M	135,9	22,67	3.081,41		
04.01.800.		EQUIPAMENTOS E ACESSÓRIOS						
04.01.800.1.	99955	CORREÇÃO SIMPLES, DIÂMETRO EXTERNO = 1 1/2", EM AÇO GALVANIZADO. AF_04/2019_P	M	278,43	66,38	18.476,43		
04.01.800.2.	18.006.0054-0	CABIDE SIMPLES, DE SOBREPONEM METAL CROMADO FORNECIMENTO E COLOCAÇÃO	UN	280	20,80	5.824,00		
04.01.802.		BRISAS						
04.01.802.1.	CPD-12414-1	FABRICAÇÃO E INSTALAÇÃO DE BRISA LINEAR HORIZONTAL (EXCETO FIXAÇÃO).	M2	819,76	191,07	156.628,87		
04.01.802.2.	CPD-12414-2	FIXAÇÃO DE BRISA LINEAR HORIZONTAL.	M2	819,76	26,00	21.317,76		
04.01.802.3.	73924/2	PINTURA ESMALTE ACETINADO, DUAS DEMÃO, SOBRE SUPERFÍCIE METÁLICA	M2	1.352,60	23,42	31.677,61		
04.01.802.4.	74064/2	FUNDO ANTICORROSIVO A BASE DE ÓXIDO DE FERRO (ZARCO), UMA DEMÃO	M2	1.352,60	11,86	16.044,43		


EHS Construtora e Incorporadora Ltda.  
Rua C-147, 358, Jd. América, Goiânia - GO, CEP: 74.250-130  
CNPJ: 03.700.234/0001-30  
CREA: 12.123/2018






PLANILHA DE CUSTOS								
ITEM	CODIGO	DESCRIÇÃO	UNID	QUANT	PREÇO UNIT (R\$)	PREÇO TOTAL (R\$)	PREÇO TOTAL POR 111 M (R\$)	
04.01.802. GUARDA CORPO								
04.01.803. 1.	87493	ALVENARIA DE VEDAÇÃO DE BLOCOS CERÂMICOS FURADOS NA VERTICAL DE 19X19X19CM (ESPESSURA 19CM) DE PAREDES COM ÁREA LÍQUIDA MAIOR OU IGUAL A 6M² COM VIGAS E ARGAMASSA DE ASENTAMENTO COM PREPARO EM BETONEIRA. AF_06/2016	M2	223,2	55,40	12.410,19		
04.01.807. BANCADAS DE COZINHA EM AÇO INOX								
04.01.807. 1.	88936	CUBA DE EMBUTIR DE AÇO INOX/DAVEIL MÉDIA, INCLUSIVE VÁLVULA TIPO AMERICANA E SIFÃO TIPO GARRAFA EM METAL CROMADO - FORNECIMENTO E INSTALAÇÃO. AF_12/2013	UN	3	263,95	791,84		
04.01.810. DE SANITÁRIOS								
04.01.810.01.	07084/ORSE	VASO SANITÁRIO CONVENCIONAL, COM ASSENTO E CONJUNTO DE FIXAÇÃO, PADRÃO POPULAR, MARCA ELIZABETH OU SIMILAR	UN	42	206,18	8.659,69		
04.01.810.02.	72739	VASO SANITÁRIO INFANTE, SIFONADO, PARA VÁLVULA DE DESCARGA, EM LOUÇA BRANCA, COM ACESSÓRIOS, INCLUSIVE ASSENTO PLÁSTICO, BOLSA DE BORRACHA PARA LIGACAO, TUBO PVC LIGACAO - FORNECIMENTO E INSTALAÇÃO	UN	8	401,47	3.211,79		
04.01.810.03.	95472	VASO SANITÁRIO SIFONADO CONVENCIONAL PARA PCD SEM FURO FRONTAL COM LOUÇA BRANCA SEM ASSENTO, INCLUSIVE CONJUNTO DE LIGAÇÃO PARA BACIA SANITÁRIA AJUSTÁVEL - FORNECIMENTO E INSTALAÇÃO. AF_10/2016	UN	8	564,94	4.519,54		
04.01.810.04.	74234/1	MIXTORIO SIFONADO DE LOUÇA BRANCA COM PERTENCES, COM REGISTRO DE PRESSAO 1/2" COM CANGULA CROMADA ACABAMENTO SIMPLES E CONJUNTO PARA FIXACAO - FORNECIMENTO E INSTALAÇÃO	UN	6	423,39	2.540,36		
04.01.810.05.	85901	CUBA DE EMBUTIR OVAL EM LOUÇA BRANCA, 35 X 50CM OU EQUIVALENTE	UN	60	95,82	5.748,90		
04.01.810.06.	CPN-88943	LAVATÓRIO LOUÇA BRANCA SUSPENSO, 29,5 X 59CM OU EQUIVALENTE, PADRÃO POPULAR, INCLUSIVE SIFÃO FLEXÍVEL EM PVC, VÁLVULA E ENGATE FLEXÍVEL 30CM EM PLÁSTICO E TORNEIRA CROMADA DE MESA, PADRÃO POPULAR - FORNECIMENTO E INSTALAÇÃO. AF_12/2013	UN	1	161,74	161,74		
04.01.810.07.	85901	CUBA DE EMBUTIR OVAL EM LOUÇA BRANCA, 35 X 50CM OU EQUIVALENTE - FORNECIMENTO E INSTALAÇÃO. AF_12/2013	UN	8	95,82	766,57		
04.01.810.08.	88915	TORNEIRA CROMADA DE MESA, 1/2" OU 3/4", PARA LAVATÓRIO, PADRÃO MÉDIO - FORNECIMENTO E INSTALAÇÃO. AF_12/2013	UN	61	128,15	7.811,38		
04.01.810.09.	18.009.0170-0	TORNEIRA PARA LAVATÓRIO DE MESA COM ALAVANCA/ACIONAMENTO COM LEVE PRESSAO, PARA PESSOAS COM NECESSIDADES ESPECÍFICAS FORNECIMENTO	UN	8	314,05	2.512,44		
04.01.810.10.	95547	SABONETEIRA PLÁSTICA TIPO DESPENSER PARA SABONETE	UN	36	42,89	1.544,08		
04.01.810.11.	99635	VÁLVULA DE DESCARGA METÁLICA, BASE 1 1/2", ACABAMENTO	UN	50	175,57	8.778,36		
04.01.810.12.	18.006.0054-0	CABIDE SIMPLES DE SOBREPORTEM METAL CROMADO, FORNECIMENTO E COLOCACAO	UN	17	20,60	350,28		
04.01.810.13.	02031/ORSE	FORNECIMENTO E INSTALAÇÃO SABONETEIRA DE LOUÇA (DECA REF 4180) OU SIMILAR	UN	17	33,21	564,57		
04.01.810.14.	95544	PAPELEIRA DE PAREDE EM METAL CROMADO SEM TAMPÃO, INCLUSIVE	UN	8	24,99	199,94		
04.01.810.15.	04324/ORSE	PAPELEIRA DE PLÁSTICO, AIROS OU SIMILAR	UN	36	16,12	580,19		
04.01.810.16.	12511/ORSE	DESPENSER, EM PLÁSTICO, PARA PAPEL HIGIENICO EM ROLO	UN	50	45,16	2.257,89		
04.01.810.17.	08974/ORSE	BANCO ARTICULADO PARA BANHO COM PÉS DE APOIO 700X450MM (P/DEFICIENTES)	UN	3	777,63	2.332,89		
04.01.810.18.	08492/ORSE	BARRA DE APOIO PARA DEFICIENTES EM AÇO INOX L=80CM, Ø=1 1/2"	UN	14	140,29	1.964,09		
04.01.810.19.	12121/ORSE	BARRA DE APOIO, RETA, FDA, EM AÇO INOX, L=60CM, Ø=1 1/2", JACKWAL OU SIMILAR	UN	7	121,38	849,63		
04.01.810.20.	12122/ORSE	BARRA DE APOIO, RETA, FDA, EM AÇO INOX, L=80CM, Ø=1 1/2", JACKWAL OU SIMILAR	UN	6	99,41	596,43		
04.01.810.21.	12133/ORSE	BARRA DE APOIO, RETA, FDA, EM AÇO INOX, L=70CM, Ø=1 1/2", JACKWAL OU SIMILAR	UN	10	132,06	1.320,57		
04.01.810.22.	12128/ORSE	BARRA DE APOIO, PARA LAVATÓRIO, FDA, CONSTITUIDA DE DUAS BARRAS LATERAIS EM "U", EM AÇO INOX, Ø=1 1/4", JACKWAL OU SIMILAR	CI	8	429,82	3.438,97		
04.01.810.23.	170527	BARRA DE APOIO PARA LAVATÓRIO EM 1 - PPOF	UN	3	477,22	1.431,63		
04.01.810.24.	04274/ORSE	BARRA DE APOIO EM TUBO DE FERRO GALVANIZADO, Ø=1 1/2", INCLUSIVE PINTURA	M	2,52	84,44	212,79		
04.01.810.25.	9535	CHUVEIRO ELÉTRICO COM UM CORPO PLÁSTICO TIPO DUCHA, FORNECIMENTO E INSTALAÇÃO	UN	1	55,47	475,73		
04.01.810.26.	18.007.0045-0	CHUVEIRO ELÉTRICO EM METAL CROMADO, DE 110/220V, FORNECIMENTO	UN	17	175,55	2.984,37		
04.01.810.27.	80725	CHUVEIRO METÁLICO COM BRAÇO METÁLICO ( DUCHA FRIA)	UN	16	65,61	1.049,71		
04.01.811. ALARME DE EMERGÊNCIA PARA SANITÁRIO								
04.01.811. 1.	11961/ORSE	ALARME BANHEIRO P/PE DEFICIENTE FISICO CONFORME NBR 9090 COM ADOADOR	UN	10	412,17	4.121,67		
04.01.830. DE COZINHA								
04.01.830.01.	88935	CUBA DE EMBUTIR DE AÇO INOX/DAVEIL MÉDIA, INCLUSIVE VÁLVULA TIPO AMERICANA EM METAL CROMADO E SIFÃO FLEXÍVEL EM PVC - FORNECIMENTO E INSTALAÇÃO. AF_12/2013	UN	33	177,50	2.307,45		
04.01.830.02.	95547	SABONETEIRA PLÁSTICA TIPO DESPENSER PARA SABONETE LÍQUIDO COM RESERVATÓRIO 800 A 1500 ML, INCLUSIVE FIXAÇÃO. AF_10/2016	UN	1	42,89	42,89		
04.01.830.03.	88912	TORNEIRA CROMADA LONGA, DE PAREDE, 1/2" OU 3/4", PARA PIA	UN	13	34,16	444,10		
04.01.830.04.	88943	LAVATÓRIO LOUÇA BRANCA SUSPENSO, 29,5 X 59CM OU EQUIVALENTE	UN	1	161,74	161,74		
04.01.830.05.	88915	TORNEIRA CROMADA DE MESA, 1/2" OU 3/4", PARA LAVATÓRIO, PADRÃO	UN	1	128,15	128,15		
04.01.830.06.	88877	TANQUE DE LOUÇA BRANCA COM COLUNA, 30L OU EQUIVALENTE - FORNECIMENTO E INSTALAÇÃO. AF_12/2013	UN	1	554,24	554,24		
04.01.840. TELA MOSQUITEIRA								
04.01.841. TELA MOSQUITEIRA								
04.01.841. 1.	08970/ORSE	TELA DE NYLON TIPO MOSQUITEIRO COM MOLDEIRA EM ALUMÍNIO ANODADO NATURAL	M2	42,18	64,80	2.733,22		
04.01.882. MOLA AÉREA PARA PORTAS								
04.01.882. 1.	14.007.0313-A	MOLA FECHA-PORTA, AÉREA, COM PNHADO E CREMALHEIRA EM ALUMÍNIO, COM PINTURA ELETROSTÁTICA, COM POTENCIA M3 PARA PORTAS DE FERRO DE 0,90 A 1,00M, FORNECIMENTO	UN	5	132,35	661,78		
04.02.000. COMUNICAÇÃO VISUAL								
04.02.100. APLICAÇÕES E EQUIPAMENTOS								
04.02.101. MASTROS PARA BANDEIRA								
04.02.101. 1.	12628/ORSE	MASTRO TRÍPLIO EM TUBO FERRO GALVANIZADO, ALT (ÚTIL)-EM (3,80M X 2" - 2,20M X 1 1/2"), INCLUSIVE BASE DE CONCRETO CICLÓNICO	UN	1	1.680,39	1.680,39		
04.02.102. APLICAÇÕES E EQUIPAMENTOS								
04.02.102.01. LETREIROS								


 EHS Construtora e Incorporadora Ltda.  
 Eng. Civil Edmar  
 CPF: 140.140.360




PLANILHA DE CUSTOS							
ITEM	CODIGO	DESCRIÇÃO	UNID	QUANT	PREÇO UNIT (R\$)	PREÇO TOTAL (R\$)	PREÇO TOTAL POR ITEM (R\$)
04.02.102.01.1	05.055.0024-0	LETRA DE AÇO ESCOVADO COM 40CM DE ALTURA.FORNHEIMENTO E COLOCACAO	UN	27	120,40	3.250,84	
04.02.102.01.2	05.055.0022-0	LETRA DE AÇO ESCOVADO COM 30CM DE ALTURA.FORNHEIMENTO E COLOCACAO	UN	13	102,80	1.336,42	
04.02.102.01.3	05.055.0010-0	LETRA DE AÇO INOX Nº22 COM 20CM DE ALTURA.FORNHEIMENTO E COLOCACAO	UN	14	84,83	1.187,62	
04.02.102.02.		IDENTIFICAÇÃO DE DEPENDÊNCIAS					
04.02.102.02.1	10334/ORSF	SINALIZAÇÃO PARA DEFICIENTES - PLACA EM BRAILLE - EM ALUMÍNIO FUNDIDO, DIM: 23 X 15 CM	UN	70	88,69	6.208,42	
04.02.102.06.		PREPARO P/ ASSENTAMENTO QUADRO					
04.02.102.06.1	87905	CHAPISCO APLICADO EM ALVENARIA (COM PRESENÇA DE VÃOS) E ESTRU	M2	319,52	6,21	1.983,37	
04.02.102.06.2	87545	EMBOCO, PARA RECEBIMENTO DE CERÂMICA, EM ARGAMASSA TRACCO	M2	319,52	18,52	5.916,72	
04.04.100.		PARQUEAMENTO					
04.04.100.		EQUIPAMENTOS E ACESSÓRIOS					
04.04.100.01.		PITANGUEIRA					
04.04.100.02.	98511	PLANTIO DE ARVORE ORNAMENTAL COM ALTURA DE MUDA MAIOR QUE	UN	7	84,06	588,42	
04.04.100.03.		PIÊ AMARELO					
04.04.100.04	98511	PLANTIO DE ARVORE ORNAMENTAL COM ALTURA DE MUDA MAIOR QUE	UN	13	84,06	1.092,78	
04.04.100.05.		PATÁ DE VACA					
04.04.100.06.	98511	PLANTIO DE ARVORE ORNAMENTAL COM ALTURA DE MUDA MAIOR QUE	UN	11	84,06	924,66	
04.04.100.07.		ACEROLA					
04.04.100.08.	98511	PLANTIO DE ARVORE ORNAMENTAL COM ALTURA DE MUDA MAIOR QUE	UN	7	84,06	588,42	
04.04.100.09.	98511	DORA	UN	50	84,06	4.203,00	
04.04.100.10.	98511	PLANTIO DE ARVORE ORNAMENTAL COM ALTURA DE MUDA MAIOR QUE	UN	83	84,06	6.976,97	
04.04.100.11.		IBIRICO					
04.04.100.12.	98511	PLANTIO DE ARVORE ORNAMENTAL COM ALTURA DE MUDA MAIOR QUE	UN	28	84,06	2.353,68	
04.04.100.13.		SOGÓDHO					
04.04.100.14.	98511	PLANTIO DE ARVORE ORNAMENTAL COM ALTURA DE MUDA MAIOR QUE	UN	73	84,06	6.136,37	
04.04.100.15.		LAMBARI					
04.04.100.16.	98504	PLANTIO DE GRAMA EM PLACAS. GRAMA BATATAIS AF_09/2018	M2	5.375,79	6,75	36.272,04	
04.04.101.		BANCOS DE CONCRETO					
04.04.102.1.	02410/ORSF	BANCO DE CONCRETO SEM ENCOSTO LARGURA = 45CM	UN	6	176,00	1.056,00	
04.04.102.2.	08341/ORSF	BANCO EM TUBO DE CONCRETO SIMPLIS CS Ø=0,20 M, INCLUSIVE ENCHIMENTO EM CONCRETO SIMPLIS	M	2	54,28	108,56	
04.04.103.		CERCAS/GRADIS E ALAMBRADOS					
04.04.103.1.	14.002.0200-0	GRADE NYLON 3D,EXECUTADO PAINEL DE AÇO GALVANIZADO,SOLDADO,MALHA RETANGULAR 200X50MM E FIO DE AÇO COM BITOLA DE 5MM,FIADO POR FIXADORES POLIAMIDA E PARAFUSOS EM AÇO INOX,EM POSTE DE AÇO GALVANIZADO DE 80X60MM,CHUMBADOS EM BASE DE CONCRETO,EXCLUSIVÉ ESTA,REVESTIDOS EM POLIESTER POR PROCESSO DE PINTURA ELETROSTÁTICA(GRADIS E POSTE).FORNHEIMENTO E COLOCACAO	M2	191,23	97,12	18.572,94	
04.04.103.2.	74244/1	ALAMBRADO PARA QUADRA POLIESPORTIVA, ESTRUTURADO POR TUBOS DE AÇO GALVANIZADO, COM COSTURA, DIM 24x2, QUADRETO 7", COM TELA DE ARAME GALVANIZADO, FIO 14 BWS E MALHA QUADRADA 515CM	M2	621,24	108,51	67.408,94	
04.04.104.		PORTÕES					
04.04.104.1.	07640/ORSF	GRADE COM PORTÃO DE CORRER E/OU ABRIR, EM CANTONEIRA "L" DE 2 X 5/16" DOBRADA (MONTANTE), TRÊS BARRAS CHATAS 1 X 5/16" (HORIZONTAL)	M2	15	432,95	6.494,25	
04.04.104.2.	CPO-09072	FORNHEIMENTO E INSTALAÇÃO DE MOTOR INDUSTRIAL PARA PORTÃO 3/ACV.	UN	1	884,41	884,41	
04.04.106.		QUARTAS					
04.04.106.12.		PINTURA E PREPARO					
04.04.106.12.2	87905	CHAPISCO APLICADO EM ALVENARIA (COM PRESENÇA DE VÃOS) E ESTRU	M2	4,2	6,21	26,07	
04.04.106.12.4	85497	APLICAÇÃO E LIXAMENTO DE MASSA LÁTEX EM PAREDES, DUAS DEMÃOS.	M2	4,2	11,58	48,54	
04.04.106.13.		REVESTIMENTO DE PISO					
04.04.106.13.1	87249	REVESTIMENTO CERÂMICO PARA PISO COM PLACAS TIPO ESMALTADA	M2	4,38	39,73	173,92	
04.04.106.13.2	87700	CONTRAPISO EM ARGAMASSA TRACCO 1:4 (CIMENTO E AREIA), PREPARO	M2	4,38	32,48	142,28	
04.04.106.14.		REVESTIMENTO DE PAREDES					
04.04.106.14.1	87242	REVESTIMENTO CERÂMICO PARA PAREDES EXTERNAS EM PASTILHAS DE PORCELANA 5 X 5 CM (PLACAS DE 30 X 30 CM), ALINHADAS A PRUMO, APLICADO EM PANOS COM VÃOS. AF_06/2014	M2	7,85	174,65	1.370,99	
04.04.106.14.2	87272	REVESTIMENTO CERÂMICO PARA PAREDES INTERNAS COM PLACAS TIPO ESMALTADA EXTRA DE DIMENSÕES 33X45 CM APLICADAS EM AMBIENTES DE ÁREA MENOR QUE 5 M² NA ALTURA INTERNA DAS PAREDES. AF_06/2014	M2	14,13	61,66	871,29	
04.04.106.14.3	87905	CHAPISCO APLICADO EM ALVENARIA (COM PRESENÇA DE VÃOS) E ESTRUTURAS DE CONCRETO DE FACHADA, COM COLHER DE PEDREIRO. ARGAMASSA TRACCO 1:5 COM PREPARO EM BETONERA 400L. AF_06/2014	M2	14,13	6,21	87,71	
04.04.106.14.4	87545	EMBOCO, PARA RECEBIMENTO DE CERÂMICA, EM ARGAMASSA TRACCO 1:2:8. PREPARO MECÂNICO COM BETONERA 400L, APLICADO MANUALMENTE EM FACES INTERNAS DE PAREDES, PARA AMBIENTE COM ÁREA MENOR QUE 5M2. ESPESURA DE 10MM, COM EXECUÇÃO DE TALISCAS. AF_06/2014	M2	14,13	18,52	261,65	
04.04.106.14.5	88685	RODAPÉ EM GRANITO, ALTURA 10 CM. AF_06/2018	M	10,85	53,08	575,97	
04.04.107.		BICICLETARIO					
04.04.107.1.	04829/ORSF	BICICLETARIO EM TUBO FERRO GALVANIZADO DIAM=50MM	M	42,9	119,14	5.111,29	
04.04.108.		ALARMES PARA GARAGEM					
04.04.108.1.	72941	APARELHO SINALIZADOR DE SAIDA DE GARAGEM, COM CELULA FOTOELÉTRICA - FORNHEIMENTO E INSTALACAO	UN	2	159,82	319,64	

Handwritten signatures and stamps, including "EHS" and "180".



PLANILHA DE CUSTOS									
ITEM	CODIGO	DESCRIÇÃO	UNID	QUANT	PREÇO UNIT (R\$)	PREÇO TOTAL (R\$)	PREÇO TOTAL POR ITEM (R\$)		
<b>04.04.109 MUIROS</b>									
04.04.109.08.	92539	TRAMA DE MADEIRA COMPOSTA POR RIPAS, CABRLOS E TERÇAS PARA	M2	18,47	51,45	950,29			
04.04.109.08.2	87905	CHAPISCO APLICADO EM ALVENARIA (COM PRESEÇA DE VÃOS) E ESTRU	M2	2,45	6,21	15,21			
04.04.109.08.4	88497	APLICAÇÃO E LIXAMENTO DE MASSA LÁTEX EM PAREDES, DUAS DEMÃOS.	M2	2,45	11,56	28,33			
<b>04.04.109.09. ALVENARIA DE VEDAÇÃO DE BLOCOS CERÂMICOS</b>									
04.04.109.09.1	87493	ALVENARIA DE VEDAÇÃO DE BLOCOS CERÂMICOS FURADOS NA VERTICAL DE 18X19X23CM (ESPESSURA 19CM) DE PAREDES COM ÁREA ÚQUIDA MAIOR OU IGUAL A 6M² COM VÃOS E ARGAMASSA DE ASSENTAMENTO COM PREPARO EM BETONEIRA. AF_06/2014	M2	1,277	53,60	68,72			
<b>04.04.109.10. REVESTIMENTOS DE PAREDE</b>									
04.04.109.10.1	87265	REVESTIMENTO CERÂMICO PARA PAREDES INTERNAS COM PLACAS TIPO ESMALTADA EXTRA DE DIMENSÕES 20X20 CM APLICADAS EM AMBIENTES DE ÁREA MAIOR QUE 5 M² NA ALTURA INTEIRA DAS PAREDES. AF_06/2014	M2	6,72	48,33	324,80			
04.04.109.10.2	87905	CHAPISCO APLICADO EM ALVENARIA (COM PRESEÇA DE VÃOS) E ESTRUTURAS DE CONCRETO DE FACHADA, COM COLHER DE PEDREIRO. ARGAMASSA TRAÇO 1:3 COM PREPARO EM BETONEIRA 400L. AF_06/2014	M2	6,72	6,21	41,71			
04.04.109.10.3	87545	EMBOÇO, PARA RECEBIMENTO DE CERÂMICA, EM ARGAMASSA TRAÇO 1:3-R, PREPARO MECÂNICO COM BETONEIRA 400L, APLICADO MANUALMENTE EM FACES INTERNAS DE PAREDES, PARA AMBIENTE COM ÁREA MENOR QUE 5M2, ESPESSURA DE 10MM, COM EXECUÇÃO DE TALISCAS. AF_06/2014	M2	6,72	18,52	124,64			
<b>04.04.109.20. REVESTIMENTOS DE PISO</b>									
04.04.109.20.1	87249	REVESTIMENTO CERÂMICO PARA PISO COM PLACAS TIPO ESMALTADA EXTRA DE DIMENSÕES 45X45 CM APLICADA EM AMBIENTES DE ÁREA MENOR QUE 5 M2. AF_06/2014	M2	9	39,71	357,38			
04.04.109.20.2	87700	CONTRAPISO EM ARGAMASSA TRAÇO 1:4 (CIMENTO E AREIA), PREPARO MECÂNICO COM BETONEIRA 400 L, APLICADO EM ÁREAS SECAS SOBRE LAJE, NÃO ADEQUADO, ESPESSURA 6CM. AF_06/2014	M2	9	32,48	292,35			
04.04.109.20.3	86689	SOLEIRA EM GRANTO, LARGURA 15 CM, ESPESSURA 2,0 CM. AF_06/2014	M	32,1	75,83	836,14			
<b>04.05.000. PAVIMENTAÇÃO</b>									
<b>04.05.000. REVESTIMENTOS</b>									
<b>04.05.000. PAVIMENTO ARTICULADO DE CONCRETO</b>									
04.05.003.01.	92392	EXECUÇÃO DE PAVIMENTO EM PISO INTERTRAVADO 20X10 E-6CM	M2	1137,27	52,17	59.336,71			
<b>04.05.004. MEIO FIO</b>									
04.05.004.1.	94273	ASSENTAMENTO DE LAJA (MEIO-FIO) EM TRECHO RETO, CONFECCIONADA EM CONCRETO PRÉ-FABRICADO, DIMENSÕES 100X15X13X30 CM (COMPRIMENTO X BASE INFERIOR X BASE SUPERIOR X ALTURA), PARA VIAS URBANAS (USO VIÁRIO). AF_06/2014	M	127	79,97	9.006,54			
<b>TOTAL ITEM: 04</b>							<b>3.214.523,58</b>		
<b>R\$</b>							<b>3.676.792,64</b>		
<b>05.00.000. INSTALAÇÕES HIDRÁULICAS E SANITÁRIAS</b>									
<b>05.01.200. ÁGUA FRIA</b>									
<b>05.01.200. TUBULAÇÕES E CONEXÕES PVC RÍGIDO</b>									
<b>05.01.201. TUBOS</b>									
05.01.201.1.	89358	TUBO, PVC, SOLDÁVEL, DN 25MM, INSTALADO EM RAMAL OU SUB-RAMAL DE ÁGUA - FORNECIMENTO E INSTALAÇÃO. AF_12/2014	M	885,81	15,32	13.571,83			
05.01.201.2.	89357	TUBO, PVC, SOLDÁVEL, DN 32MM, INSTALADO EM RAMAL OU SUB-RAMAL DE ÁGUA - FORNECIMENTO E INSTALAÇÃO. AF_12/2014	M	293,15	20,82	6.225,50			
05.01.201.3.	89448	TUBO, PVC, SOLDÁVEL, DN 40MM, INSTALADO EM PRUMADA DE ÁGUA - FORNECIMENTO E INSTALAÇÃO. AF_12/2014	M	335,96	9,07	3.214,70			
05.01.201.4.	89449	TUBO, PVC, SOLDÁVEL, DN 50MM, INSTALADO EM PRUMADA DE ÁGUA - FORNECIMENTO E INSTALAÇÃO. AF_12/2014	M	189,54	10,45	2.457,64			
05.01.201.5.	89450	TUBO, PVC, SOLDÁVEL, DN 60MM, INSTALADO EM PRUMADA DE ÁGUA - FORNECIMENTO E INSTALAÇÃO. AF_12/2014	M	159,1	17,31	2.721,80			
05.01.201.6.	89451	TUBO, PVC, SOLDÁVEL, DN 75MM, INSTALADO EM PRUMADA DE ÁGUA - FORNECIMENTO E INSTALAÇÃO. AF_12/2014	M	30,15	28,13	848,19			
05.01.201.7.	94655	TUBO, PVC, SOLDÁVEL, DN 110 MM, INSTALADO EM RESERVAÇÃO DE ÁGUA DE EDIFICAÇÃO QUE POSSUA RESERVATÓRIO DE FIBRA/FIBROCEMENTO FORNECIMENTO E INSTALAÇÃO. AF_06/2014	M	65,53	65,81	5.637,56			
05.01.201.8.	94654	TUBO, PVC, SOLDÁVEL, DN 85 MM, INSTALADO EM RESERVAÇÃO DE ÁGUA DE EDIFICAÇÃO QUE POSSUA RESERVATÓRIO DE FIBRA/FIBROCEMENTO FORNECIMENTO E INSTALAÇÃO. AF_06/2014	M	193,44	48,02	9.289,82			
<b>05.01.202. ADAPTADOR</b>									
05.01.202.1.	89383	ADAPTADOR CURTO COM BOLSA E ROSCA PARA REGISTRO, PVC, SOLDÁVEL, DN 25MM X 3/4", INSTALADO EM RAMAL OU SUB-RAMAL DE ÁGUA - FORNECIMENTO E INSTALAÇÃO. AF_12/2014	UN	148	4,74	702,00			
05.01.202.2.	89372	ADAPTADOR CURTO COM BOLSA E ROSCA PARA REGISTRO, PVC, SOLDÁVEL, DN 32MM X 1.1/4", INSTALADO EM PRUMADA DE ÁGUA - FORNECIMENTO E INSTALAÇÃO. AF_12/2014	UN	21	6,16	129,36			
05.01.202.3.	89396	ADAPTADOR CURTO COM BOLSA E ROSCA PARA REGISTRO, PVC, SOLDÁVEL, DN 50MM X 1.1/2", INSTALADO EM PRUMADA DE ÁGUA - FORNECIMENTO E INSTALAÇÃO. AF_12/2014	UN	104	7,15	743,10			
<b>05.01.203. BUCHA DE REDUÇÃO</b>									
05.01.203.01.	01073/ORSSE	BUCHA DE REDUÇÃO CURTA DE PVC RÍGIDO SOLDÁVEL, MARROM, DNÂM = 32 X 25MM	UN	6	4,25	25,48			
05.01.203.02.	01081/ORSSE	BUCHA DE REDUÇÃO LONGA DE PVC RÍGIDO SOLDÁVEL, MARROM, DNÂM = 40 X 25MM	UN	3	10,96	32,88			
05.01.203.03.	01073/ORSSE	BUCHA DE REDUÇÃO CURTA DE PVC RÍGIDO SOLDÁVEL, MARROM, DNÂM = 40 X 32MM	UN	3	6,77	20,31			
05.01.203.04.	01083/ORSSE	BUCHA DE REDUÇÃO LONGA DE PVC RÍGIDO SOLDÁVEL, MARROM, DNÂM = 50 X 25MM	UN	2	14,13	28,25			
05.01.203.05.	01084/ORSSE	BUCHA DE REDUÇÃO LONGA DE PVC RÍGIDO SOLDÁVEL, MARROM, DNÂM = 60 X 50MM	UN	13	23,02	299,29			
05.01.203.06.	01087/ORSSE	BUCHA DE REDUÇÃO LONGA DE PVC RÍGIDO SOLDÁVEL, MARROM, DNÂM = 60 X 40MM	UN	1	21,00	21,00			

 EHS CONSTRUTORA E INCORPORADORA  
 Rua C-147, 358, Jd. América, Goiânia - GO, CEP: 74.250-130  
 CNPJ: 03.700.234/0001-30  
 Tel: (62) 3259-8601  
 E-mail: licitacao@ehsconstrutora.com.br




PLANILHA DE CUSTOS								
ITEM	CODIGO	DESCRIÇÃO	UNID	QUANT	PREÇO UNIT (R\$)	PREÇO TOTAL (R\$)	PREÇO TOTAL POR ITEM (R\$)	
05.01.203.07.	01075/ORSSE	BUCHA DE REDUÇÃO CURTA DE PVC RÍGIDO SOLDÁVEL, MARROM, DNÂM = 60 X 50MM	UN	1	10,55	10,55		
05.01.203.06.	01077/ORSSE	BUCHA DE REDUÇÃO CURTA DE PVC RÍGIDO SOLDÁVEL, MARROM, DNÂM = 85 X 75MM	UN	2	19,74	39,47		
05.01.203.09.	01078/ORSSE	BUCHA DE REDUÇÃO CURTA DE PVC RÍGIDO SOLDÁVEL, MARROM, DNÂM = 110 X 85MM	UN	1	59,10	59,10		
05.01.203.10.	01076/ORSSE	BUCHA DE REDUÇÃO CURTA DE PVC RÍGIDO SOLDÁVEL, MARROM, DNÂM = 75 X 60MM	UN	2	20,43	40,85		
05.01.203.11.	01085/ORSSE	BUCHA DE REDUÇÃO LONGA DE PVC RÍGIDO SOLDÁVEL, MARROM, DNÂM = 60 X 25MM	UN	2	17,95	35,91		
05.01.203.12.	01089/ORSSE	BUCHA DE REDUÇÃO LONGA DE PVC RÍGIDO SOLDÁVEL, MARROM, DNÂM = 75 X 50MM	UN	1	25,44	25,44		
05.01.203.13.	01090/ORSSE	BUCHA DE REDUÇÃO LONGA DE PVC RÍGIDO SOLDÁVEL, MARROM, DNÂM = 85 X 60MM	UN	1	28,19	28,19		
05.01.203.14.	01091/ORSSE	BUCHA DE REDUÇÃO LONGA DE PVC RÍGIDO SOLDÁVEL, MARROM, DNÂM = 110 X 85MM	UN	1	42,09	42,09		
05.01.204.		LUVA						
05.01.204.1.	89373	LUVA DE REDUÇÃO, PVC, SOLDÁVEL, DN 25MM X 20MM, INSTALADO EM RAMAL OU SUB-RAMAL DE ÁGUA - FORNECIMENTO E INSTALAÇÃO. AF_12/2014	UN	25	4,37	109,37		
05.01.207.		JOELHO						
05.01.207.01.	89362	JOELHO 90 GRAUS, PVC, SOLDÁVEL, DN 25MM, INSTALADO EM RAMAL OU SUB-RAMAL DE ÁGUA - FORNECIMENTO E INSTALAÇÃO. AF_12/2014	UN	250	6,35	1.588,75		
05.01.207.02.	89413	JOELHO 90 GRAUS, PVC, SOLDÁVEL, DN 32MM, INSTALADO EM RAMAL DE DISTRIBUIÇÃO DE ÁGUA - FORNECIMENTO E INSTALAÇÃO. AF_12/2014	UN	10	6,02	60,23		
05.01.207.03.	89497	JOELHO 90 GRAUS, PVC, SOLDÁVEL, DN 40MM, INSTALADO EM PRUMADA DE ÁGUA - FORNECIMENTO E INSTALAÇÃO. AF_12/2014	UN	17	7,58	128,80		
05.01.207.04.	89501	JOELHO 90 GRAUS, PVC, SOLDÁVEL, DN 50MM, INSTALADO EM PRUMADA DE ÁGUA - FORNECIMENTO E INSTALAÇÃO. AF_12/2014	UN	55	9,14	502,75		
05.01.207.05.	89505	JOELHO 90 GRAUS, PVC, SOLDÁVEL, DN 80MM, INSTALADO EM PRUMADA DE ÁGUA - FORNECIMENTO E INSTALAÇÃO. AF_12/2014	UN	40	22,46	898,44		
05.01.207.06.	89515	JOELHO 90 GRAUS, PVC, SOLDÁVEL, DN 75MM, INSTALADO EM PRUMADA DE ÁGUA - FORNECIMENTO E INSTALAÇÃO. AF_12/2014	UN	9	68,10	612,87		
05.01.207.07.	89521	JOELHO 90 GRAUS, PVC, SOLDÁVEL, DN 85MM, INSTALADO EM PRUMADA DE ÁGUA - FORNECIMENTO E INSTALAÇÃO. AF_12/2014	UN	4	80,20	320,80		
05.01.207.08.	15.038.0080-0	JOELHO DE REDUÇÃO 90º COM ROSCA, COM DIÂMETRO DE 3/4" X 1/2". FORNECIMENTO	UN	50	1,82	90,75		
05.01.207.09.	15.038.0185-0	JOELHO 90º COM ROSCA E BUCHA DE LATAO, COM DIÂMETRO DE 3/4". FORNECIMENTO	UN	31	8,77	271,80		
05.01.209.		TÊ						
05.01.209.01.	89395	TÊ, PVC, SOLDÁVEL, DN 25MM, INSTALADO EM RAMAL OU SUB-RAMAL DE ÁGUA - FORNECIMENTO E INSTALAÇÃO. AF_12/2014	UN	70	8,80	616,44		
05.01.209.02.	89398	TÊ, PVC, SOLDÁVEL, DN 32MM, INSTALADO EM RAMAL OU SUB-RAMAL DE ÁGUA - FORNECIMENTO E INSTALAÇÃO. AF_12/2014	UN	2	12,32	24,63		
05.01.209.03.	89623	TÊ, PVC, SOLDÁVEL, DN 40MM, INSTALADO EM PRUMADA DE ÁGUA - FORNECIMENTO E INSTALAÇÃO. AF_12/2014	UN	5	11,67	58,37		
05.01.209.04.	89625	TÊ, PVC, SOLDÁVEL, DN 50MM, INSTALADO EM PRUMADA DE ÁGUA - FORNECIMENTO E INSTALAÇÃO. AF_12/2014	UN	39	14,12	550,71		
05.01.209.05.	89628	TÊ, PVC, SOLDÁVEL, DN 60MM, INSTALADO EM PRUMADA DE ÁGUA - FORNECIMENTO E INSTALAÇÃO. AF_12/2014	UN	9	28,79	259,13		
05.01.209.06.	89631	TÊ, PVC, SOLDÁVEL, DN 85MM, INSTALADO EM PRUMADA DE ÁGUA - FORNECIMENTO E INSTALAÇÃO. AF_12/2014	UN	1	78,65	78,65		
05.01.209.07.	94701	TÊ, PVC, SOLDÁVEL, DN 110 MM INSTALADO EM RESERVAÇÃO DE ÁGUA DE EDIFICAÇÃO QUE POSSUA RESERVATÓRIO DE FIBRA/FIBROCEMENTO FORNECIMENTO E INSTALAÇÃO. AF_06/2016	UN	1	141,02	141,02		
05.01.209.08.	89622	TÊ DE REDUÇÃO, PVC, SOLDÁVEL, DN 32MM X 25MM, INSTALADO EM PRUMADA DE ÁGUA - FORNECIMENTO E INSTALAÇÃO. AF_12/2014	UN	15	8,73	130,89		
05.01.209.09.	89624	TÊ DE REDUÇÃO, PVC, SOLDÁVEL, DN 40MM X 32MM, INSTALADO EM PRUMADA DE ÁGUA - FORNECIMENTO E INSTALAÇÃO. AF_12/2014	UN	1	12,32	12,32		
05.01.209.10.	89630	TÊ DE REDUÇÃO, PVC, SOLDÁVEL, DN 75MM X 50MM, INSTALADO EM PRUMADA DE ÁGUA - FORNECIMENTO E INSTALAÇÃO. AF_12/2014	UN	3	45,26	135,77		
05.01.209.11.	CPH-84702/1	FORNECIMENTO E INSTALAÇÃO DE TÊ DE REDUÇÃO 60X35MM EM PVC SOLDÁVEL PARA ÁGUA FRIA, REF. 84702/SINAPL	UN	1	51,41	51,41		
05.01.209.12.	89632	TÊ DE REDUÇÃO, PVC, SOLDÁVEL, DN 85MM X 60MM, INSTALADO EM PRUMADA DE ÁGUA - FORNECIMENTO E INSTALAÇÃO. AF_12/2014	UN	5	64,78	323,91		
05.01.209.13.	94702	TÊ DE REDUÇÃO, PVC, SOLDÁVEL, DN 110 MM X 60 MM, INSTALADO EM RESERVAÇÃO DE ÁGUA DE EDIFICAÇÃO QUE POSSUA RESERVATÓRIO DE FIBRA/FIBROCEMENTO FORNECIMENTO E INSTALAÇÃO. AF_06/2016	UN	4	139,93	559,73		
05.01.209.14.	03147/ORSSE	TÊ DE REDUÇÃO 90º DE PVC RÍGIDO SOLDÁVEL, MARROM DNÂM = 60 X 25MM	UN	5	17,56	86,79		
05.01.209.15.	01184/ORSSE	TÊ DE REDUÇÃO 90º DE PVC RÍGIDO SOLDÁVEL, MARROM DNÂM = 75 X 60MM	UN	1	70,20	70,20		
05.01.209.16.	01186/ORSSE	TÊ DE REDUÇÃO 90º DE PVC RÍGIDO SOLDÁVEL, MARROM DNÂM = 85 X 75MM	UN	1	52,86	52,86		
05.01.209.17.	01947/ORSSE	TÊ 90º PVC RÍGIDO SOLDÁVEL, LLA, C/BUCHA DE LATAO NA BOLSA CENTRAL, DN = 20 X 1/2"	UN	38	15,20	577,60		
05.01.209.18.	01948/ORSSE	TÊ 90º PVC RÍGIDO SOLDÁVEL, LLA, C/BUCHA DE LATAO NA BOLSA CENTRAL, DN = 25 X 3/4"	UN	15	16,20	243,06		
05.01.209.19.	CPH-84707	FORNECIMENTO E INSTALAÇÃO DE CURVA DE TRANSPOSIÇÃO DE PVC 25MM.	UN	1	34,39	34,39		
05.01.209.20.	CPH-84702/2	FORNECIMENTO E INSTALAÇÃO DE TÊ DE REDUÇÃO 60X35MM EM PVC SOLDÁVEL PARA ÁGUA FRIA, REF. 84702/SINAPL	UN	4	59,53	238,11		
05.01.210.		UNÃO						
05.01.210.1.	89594	UNÃO, PVC, SOLDÁVEL, DN 50MM, INSTALADO EM PRUMADA DE ÁGUA - FORNECIMENTO E INSTALAÇÃO. AF_12/2014	UN	1	24,04	24,04		
05.01.212.		HIPLE						
05.01.212.1.	CPH-89595	HIPLE ROSCAVEL PVC 1.1/4"	UN	4	8,18	32,73		
05.01.213.		PLUGUE						
05.01.213.1.	CPH-72293	PLUGUE PVC ROSCAVEL 3" ÁGUA FRIA	UN	1	6,79	6,79		
05.01.230.		APARELHOS E ACESSÓRIOS SANIT.						
05.01.234.		VALVULA						





PLANILHA DE CUSTOS							
ITEM	CODIGO	DESCRIÇÃO	UNID	QUANT	PREÇO UNIT (R\$)	PREÇO TOTAL (R\$)	PREÇO TOTAL POR ITEM (R\$)
05.01.514.1.	94490	REGISTRO DE ESFERA, PVC, SOLDÁVEL, DN 32 MM, INSTALADO EM RESERVAÇÃO DE ÁGUA DE EDIFICAÇÃO QUE POSSUA RESERVATÓRIO DE FIBRA/FIBROCIMENTO FORNECIMENTO E INSTALAÇÃO. AF_06/2016	UN	4	46,48	185,92	
05.01.514.2.	74093/1	VÁLVULA PE COM CRIVO BRONZE 1.1/4" - FORNECIMENTO E INSTALAÇÃO	UN	2	67,88	135,75	
05.01.514.3.	99630	VÁLVULA DE RETENÇÃO VERTICAL, DE BRONZE, ROSCÁVEL, 1 1/4" - FORNECIMENTO E INSTALAÇÃO. AF_01/2018	UN	4	72,37	289,48	
05.01.515. REGISTRO DE PRESSÃO							
05.01.515.1.	89983	REGISTRO DE PRESSÃO BRUTO, LATÃO, ROSCÁVEL, 3/4", COM ACABAMENTO E CANOPLA CROMADOS. FORNECIDO E INSTALADO EM RAMAL DE ÁGUA. AF_12/2014	UN	7	52,85	369,97	
05.01.515.2.	89349	REGISTRO DE PRESSÃO BRUTO, LATÃO, ROSCÁVEL, 1/2", FORNECIDO E INSTALADO EM RAMAL DE ÁGUA. AF_12/2014	UN	18	19,69	354,42	
05.01.516. REGISTRO DE GAVETA							
05.01.516.1.	89987	REGISTRO DE GAVETA BRUTO, LATÃO, ROSCÁVEL, 3/4", COM ACABAMENTO E CANOPLA CROMADOS. FORNECIDO E INSTALADO EM RAMAL DE ÁGUA. AF_12/2014	UN	62	55,48	3.439,95	
05.01.516.2.	94792	REGISTRO DE GAVETA BRUTO, LATÃO, ROSCÁVEL, 1", COM ACABAMENTO E CANOPLA CROMADOS, INSTALADO EM RESERVAÇÃO DE ÁGUA DE EDIFICAÇÃO QUE POSSUA RESERVATÓRIO DE FIBRA/FIBROCIMENTO - FORNECIMENTO E INSTALAÇÃO. AF_06/2016	UN	2	83,02	166,05	
05.01.516.3.	94794	REGISTRO DE GAVETA BRUTO, LATÃO, ROSCÁVEL, 1 1/2", COM ACABAMENTO E CANOPLA CROMADOS, INSTALADO EM RESERVAÇÃO DE ÁGUA DE EDIFICAÇÃO QUE POSSUA RESERVATÓRIO DE FIBRA/FIBROCIMENTO - FORNECIMENTO E INSTALAÇÃO. AF_06/2016	UN	24	109,28	2.622,64	
05.01.516.4.	94496	REGISTRO DE GAVETA BRUTO, LATÃO, ROSCÁVEL, 1 1/4", INSTALADO EM RESERVAÇÃO DE ÁGUA DE EDIFICAÇÃO QUE POSSUA RESERVATÓRIO DE FIBRA/FIBROCIMENTO - FORNECIMENTO E INSTALAÇÃO. AF_06/2016	UN	4	67,85	271,39	
05.01.519. VÁLVULA DE DESCARGA							
05.01.519.1.	C7685	VÁLVULA DE DESCARGA CROMADA C/REGISTRO ACOPLADO DE 32 OU 40mm	UN	39	253,13	14.934,48	
05.01.600. EQUIPAMENTOS							
05.01.609. HIDRÔMETRO							
05.01.609.1.	95678	CASA EM CONCRETO PRÉ-MOLDADO PARA ABRIGO DE HIDRÔMETRO COM DN 20 (N") - FORNECIMENTO E INSTALAÇÃO. AF_11/2016	UN	1	75,67	75,67	
05.01.609.2.	CPN-84495	HIDRÔMETRO MULTITARO, VAZÃO MÁXIMA DE 20,0 M3/H, DE 1.1/2"	UN	1	685,73	685,73	
05.01.700. SERVIÇOS COMPLEMENTARES							
05.01.701. ESCAVAÇÃO DE VALA							
05.01.701.1.	93358	ESCAVAÇÃO MANUAL DE VALA COM PROFUNDIDADE MENOR OU IGUAL A 1,80 M. AF_03/2016	M3	37,1	56,85	2.109,11	
05.01.702. APILAMENTO DE VALA							
05.01.702.1.	97083	COMPACTAÇÃO MECÂNICA DE SOLO PARA EXECUÇÃO DE RADIER, COM COMPACTADOR DE SOLDO A PERCUSSÃO. AF_09/2017	M2	92,74	2,26	209,85	
05.01.703. REATERRO							
05.01.703.1.	96995	REATERRO MANUAL APLDADO COM SOQUETE. AF_10/2017	M3	23,85	34,47	821,02	
05.01.951. BARRILETES DOS CASTELOS D'ÁGUA							
05.01.951.200. TUBULAÇÕES E CONEXÕES DE PVC RÍGIDO							
05.01.951.201. TUBO							
05.01.951.201.1	89449	TUBO, PVC, SOLDÁVEL, DN 50MM, INSTALADO EM PRUMADA DE ÁGUA - FORNECIMENTO E INSTALAÇÃO. AF_12/2014	M	25,8	10,43	270,55	
05.01.951.201.2	89450	TUBO, PVC, SOLDÁVEL, DN 80MM, INSTALADO EM PRUMADA DE ÁGUA - FORNECIMENTO E INSTALAÇÃO. AF_12/2014	M	17	17,11	290,29	
05.01.951.202. ADAPTADOR							
05.01.951.202.1	94708	ADAPTADOR COM FLANGE E ANEL DE VEDAÇÃO, PVC, SOLDÁVEL, DN 50 MM X 1 1/2", INSTALADO EM RESERVAÇÃO DE ÁGUA DE EDIFICAÇÃO QUE POSSUA RESERVATÓRIO DE FIBRA/FIBROCIMENTO FORNECIMENTO E INSTALAÇÃO. AF_06/2016	UN	4	26,59	106,37	
05.01.951.202.2	94682	Adaptador Soldável Curto com Balsa e Rosca para Registro 90 x 1.1/2", PVC Marrom, Água Fria - TIGRE	UN	16	8,61	137,80	
05.01.951.202.3	94684	Adaptador Soldável Curto com Balsa e Rosca para Registro 60 x 1", PVC Marrom, Água Fria - TIGRE	UN	8	18,14	145,12	
05.01.951.202.4	94788	ADAPTADOR COM FLANGES LIVRES, PVC, SOLDÁVEL LONGO, DN 60 MM X 2", INSTALADO EM RESERVAÇÃO DE ÁGUA DE EDIFICAÇÃO QUE POSSUA RESERVATÓRIO DE FIBRA/FIBROCIMENTO FORNECIMENTO E INSTALAÇÃO. AF_06/2016	UN	4	52,23	208,92	
05.01.951.207. JOELHO							
05.01.951.207.1	89501	JOELHO 90 GRAUS, PVC, SOLDÁVEL, DN 50MM, INSTALADO EM PRUMADA DE ÁGUA - FORNECIMENTO E INSTALAÇÃO. AF_12/2014	UN	4	9,14	36,56	
05.01.951.207.2	89505	JOELHO 90 GRAUS, PVC, SOLDÁVEL, DN 80MM, INSTALADO EM PRUMADA DE ÁGUA - FORNECIMENTO E INSTALAÇÃO. AF_12/2014	UN	8	22,46	179,69	
05.01.951.208. LUVA							
05.01.951.208.1	95237	LUVA COM BUCHA DE LATÃO, PVC, SOLDÁVEL, DN 32MM X 1, INSTALADO EM RAMAL DE DISTRIBUIÇÃO DE ÁGUA FORNECIMENTO E INSTALAÇÃO. AF_12/2014	UN	14	15,14	211,98	
05.01.951.300. APARELHOS E ACESSÓRIOS SANITÁRIOS							
05.01.951.318. Torneira Bala para Caixa d'Água 1", Água Fria - TIGRE							
05.01.951.318.1	94797	TORNEIRA DE BOLA REAL, ROSCÁVEL, 1", FORNECIDA E INSTALADA EM RESERVAÇÃO DE ÁGUA. AF_06/2016	UN	4	57,01	228,05	
05.01.951.316. REGISTRO DE GAVETA							
05.01.951.316.1	94497	Registro de gaveta ABNT 1 1/2" - DooceBálicos	UN	4	78,57	314,08	
05.01.951.316.2	94498	Registro de gaveta ABNT 2" - DooceBálicos	UN	4	99,91	399,64	
05.01.951.327. Válvula de retenção vertical 1 1/4" - DooceBálicos							
05.01.951.327.1	99631	VÁLVULA DE RETENÇÃO VERTICAL, DE BRONZE, ROSCÁVEL, 1 1/2" - FORNECIMENTO E INSTALAÇÃO. AF_01/2018	UN	4	79,24	316,97	
05.01.951.600. EQUIPAMENTOS							
05.01.951.603. Bala Elétrica para Caixa d'Água 2 cv, 220V							
05.01.951.603.1	88547	CHAVE DE BOLA AUTOMÁTICA SUPERIOR 10A/250V - FORNECIMENTO E INSTALADO	UN	2	68,16	136,33	
05.01.951.604. BOMBAS							
05.01.951.604.1	83645	BOMBA RECALQUE D'ÁGUA TRIFÁSICA 3,0 HP	UN	4	1460,68	5842,72	


Handwritten signatures and stamps, including a circular stamp with the text "EHS CONSTRUTORA E INCORPORADORA" and "CNPJ: 03.700.234/0001-30".





PLANILHA DE CUSTOS							
ITEM	CODIGO	DESCRIÇÃO	UNID	QNTD	PREÇO UNIT (R\$)	PREÇO TOTAL (R\$)	PREÇO TOTAL POR ITEM (R\$)
05.01.951.405. FILTROS							
05.01.951.405. 1	CPH-95469	INSTALAÇÃO DE FILTRO PARA CADA D'ÁGUA DE 9000 LPM	UN	1	21,33	21,33	
05.03.300. OBRAS EM ÁGUAS PLUVIAIS							
05.03.300. TUBULAÇÕES E CONEXÕES DE PVC							
05.03.301. TUBO							
05.03.301. 1.	89713	TUBO PVC, SÉRIE NORMAL, ESGOTO PREDIAL, DN 75 MM, FORNECIDO E INSTALADO EM RAMAL DE DESCARGA OU RAMAL DE ESGOTO SANITÁRIO. AF_12/2014	M	35,65	30,10	1.073,05	
05.03.301. 2.	89714	TUBO PVC, SÉRIE NORMAL, ESGOTO PREDIAL, DN 100 MM, FORNECIDO E INSTALADO EM RAMAL DE DESCARGA OU RAMAL DE ESGOTO SANITÁRIO. AF_12/2014	M	315,24	38,81	12.333,84	
05.03.301. 3.	89849	TUBO PVC, SÉRIE NORMAL, ESGOTO PREDIAL, DN 150 MM, FORNECIDO E INSTALADO EM SUBCOLETOR AÉREO DE ESGOTO SANITÁRIO. AF_12/2014	M	177,43	37,46	6.645,80	
05.03.301. 4.	06343/ORSE	ASSENTAMENTO DE TUBO DE PVC JUNTA ELÁSTICA PARA ESGOTOS SANITÁRIOS, PONTA E BOLSA, DIAM. = 300MM	M	46,5	63,75	2.964,37	
05.03.301. 5.	06344/ORSE	ASSENTAMENTO DE TUBO DE PVC JUNTA ELÁSTICA PARA ESGOTOS SANITÁRIOS, PONTA E BOLSA, DIAM. = 750MM	M	33,55	104,84	3.517,44	
05.03.301. 6.	06345/ORSE	ASSENTAMENTO DE TUBO DE PVC JUNTA ELÁSTICA PARA ESGOTOS SANITÁRIOS, PONTA E BOLSA, DIAM. = 300MM	M	100,67	165,64	16.674,73	
05.03.301. 7.	89511	TUBO PVC, SÉRIE R, ÁGUA PLUVIAL, DN 75 MM, FORNECIDO E INSTALADO EM RAMAL DE ENCAMINHAMENTO. AF_12/2014	M	74,5	76,96	600,62	
05.03.301. 8.	89512	TUBO PVC, SÉRIE R, ÁGUA PLUVIAL, DN 100 MM, FORNECIDO E INSTALADO EM RAMAL DE ENCAMINHAMENTO. AF_12/2014	M	124,5	42,11	5.242,24	
05.03.301. 9.	05389/ORSE	ASSENTAMENTO DE TUBOS DE PVC DEFOFO, JUNTA ELÁSTICA INTEGRADA, PN 1MPa, DIAM. = 400 MM	M	72,3	261,20	18.894,57	
05.03.301. 10.	89580	TUBO PVC, SÉRIE R, ÁGUA PLUVIAL, DN 150 MM, FORNECIDO E INSTALADO EM CONDUTORES VERTICAIS DE ÁGUAS PLUVIAIS. AF_12/2014	M	139	50,79	7.059,27	
05.03.304. CURVA							
05.03.304. 1.	89583	CURVA 87 GRAUS E 30 MINUTOS, PVC, SÉRIE R, ÁGUA PLUVIAL, DN 75 MM, JUNTA ELÁSTICA, FORNECIDO E INSTALADO EM CONDUTORES VERTICAIS DE ÁGUAS PLUVIAIS. AF_12/2014	UN	12	20,96	251,47	
05.03.304. 2.	95495	CURVA 90 GRAUS, PVC, SÉRIE R, ÁGUA PLUVIAL, DN 100 MM, JUNTA ELÁSTICA, FORNECIDO E INSTALADO EM CONDUTORES VERTICAIS DE ÁGUAS PLUVIAIS. AF_12/2014	UN	27	39,34	1.062,15	
05.03.304. 3.	89592	CURVA 87 GRAUS E 30 MINUTOS, PVC, SÉRIE R, ÁGUA PLUVIAL, DN 150 MM, JUNTA ELÁSTICA, FORNECIDO E INSTALADO EM CONDUTORES VERTICAIS DE ÁGUAS PLUVIAIS. AF_12/2014	UN	26	100,48	2.617,74	
05.03.306. JOELHO							
05.03.306. 1.	89522	JOELHO 90 GRAUS, PVC, SÉRIE R, ÁGUA PLUVIAL, DN 75 MM, JUNTA ELÁSTICA, FORNECIDO E INSTALADO EM RAMAL DE ENCAMINHAMENTO. AF_12/2014	UN	7	17,29	121,02	
05.03.306. 2.	89529	JOELHO 90 GRAUS, PVC, SÉRIE R, ÁGUA PLUVIAL, DN 100 MM, JUNTA ELÁSTICA, FORNECIDO E INSTALADO EM RAMAL DE ENCAMINHAMENTO. AF_12/2014	UN	24	25,60	614,31	
05.03.306. 3.	89590	JOELHO 90 GRAUS, PVC, SÉRIE R, ÁGUA PLUVIAL, DN 150 MM, JUNTA ELÁSTICA, FORNECIDO E INSTALADO EM CONDUTORES VERTICAIS DE ÁGUAS PLUVIAIS. AF_12/2014	UN	23	75,32	1.732,38	
05.03.306. 4.	89739	JOELHO 45 GRAUS, PVC, SÉRIE NORMAL, ESGOTO PREDIAL, DN 75 MM, JUNTA ELÁSTICA, FORNECIDO E INSTALADO EM RAMAL DE DESCARGA OU RAMAL DE ESGOTO SANITÁRIO. AF_12/2014	UN	5	12,96	64,82	
05.03.306. 5.	89746	JOELHO 45 GRAUS, PVC, SÉRIE NORMAL, ESGOTO PREDIAL, DN 100 MM, JUNTA ELÁSTICA, FORNECIDO E INSTALADO EM RAMAL DE DESCARGA OU RAMAL DE ESGOTO SANITÁRIO. AF_12/2014	UN	8	16,22	129,73	
05.03.311. RALO							
05.03.311. 1.	CPO-09752	RALO HEMISFÉRICO EM FERRO FUNDIDO 75 MM TIPO ABACAXI - FORNECIMENTO E INSTALAÇÃO	UN	7	25,57	178,98	
05.03.311. 2.	CPO-07752	RALO HEMISFÉRICO EM FERRO FUNDIDO 100 MM TIPO ABACAXI	UN	24	22,30	535,29	
05.03.311. 3.	07752/ORSE	RALO HEMISFÉRICO EM FERRO FUNDIDO TIPO ABACAXI, DN=150MM	UN	21	45,14	1.028,14	
05.03.313. TÊ DE INSPEÇÃO							
05.03.313. 1.	89550	TÊ DE INSPEÇÃO, PVC, SÉRIE R, ÁGUA PLUVIAL, DN 75 MM, JUNTA ELÁSTICA, FORNECIDO E INSTALADO EM RAMAL DE ENCAMINHAMENTO. AF_12/2014	UN	7	22,12	154,81	
05.03.313. 2.	89559	TÊ DE INSPEÇÃO, PVC, SÉRIE R, ÁGUA PLUVIAL, DN 100 MM, JUNTA ELÁSTICA, FORNECIDO E INSTALADO EM RAMAL DE ENCAMINHAMENTO. AF_12/2014	UN	24	36,49	874,35	
05.03.313. 3.	CR320	TÊ PVC BRANCO C/INSPEÇÃO P/ESGOTO DN=150mm(6")	UN	23	145,71	3.351,44	
05.03.500. TUBULAÇÕES DE CONCRETO							
05.03.501. TUBO							
05.03.501. 2.	92211	TUBO DE CONCRETO PARA REDES COLETORAS DE ÁGUAS PLUVIAIS, DIÂMETRO DE 500 MM, JUNTA RÍGIDA, INSTALADO EM LOCAL COM BAIXO NÍVEL DE INTERFERÊNCIAS - FORNECIMENTO E ASSENTAMENTO. AF_12/2015	M	24	121,03	2.904,83	
05.03.501. 3.	92212	TUBO DE CONCRETO PARA REDES COLETORAS DE ÁGUAS PLUVIAIS, DIÂMETRO DE 800 MM, JUNTA RÍGIDA, INSTALADO EM LOCAL COM BAIXO NÍVEL DE INTERFERÊNCIAS - FORNECIMENTO E ASSENTAMENTO. AF_12/2015	M	19	155,06	2.946,07	
05.03.502. CALHAS							
05.03.502. 1.	00298/ORSE	CALHA EM ALVENARIA / CONCRETO, IMPERMEABILIZADA C/ MANTA ASFÁLTICA	M2	121,3	144,71	17.553,43	
05.03.600. BARRILETE RESERVATÓRIO SUBTERRÂNEO							
05.03.600. 1.	94855	TUBO, PVC, SOLDÁVEL, DN 110 MM, INSTALADO EM RESERVAÇÃO DE ÁGUA DE EDIFICAÇÃO QUE POSSUA RESERVATÓRIO DE FIBRA/FORNECIMENTO E INSTALAÇÃO. AF_06/2016	M	27	65,01	1.779,66	
05.03.600. 2.	94886	JOELHO 90 GRAUS, PVC, SOLDÁVEL, DN 110 MM INSTALADO EM RESERVAÇÃO DE ÁGUA DE EDIFICAÇÃO QUE POSSUA RESERVATÓRIO DE FIBRA/FORNECIMENTO E INSTALAÇÃO. AF_06/2016	UN	6	170,49	1.022,96	
05.03.600. 3.	94670	ADAPTADOR CURTO COM BOLA E ROSCA PARA REGISTRO, PVC, SOLDÁVEL, DN 110 MM X 4", INSTALADO EM RESERVAÇÃO DE ÁGUA DE EDIFICAÇÃO QUE POSSUA RESERVATÓRIO DE FIBRA/FORNECIMENTO E INSTALAÇÃO. AF_06/2016	UN	6	48,01	288,05	
05.03.600. 4.	72683	NIPLE DE AÇO GALVANIZADO 4" - FORNECIMENTO E INSTALAÇÃO	UN	2	273,77	547,54	
05.03.600. 5.	99615	UNHAO, PVC, SOLDÁVEL, DN 110MM, INSTALADO EM PULMADA DE ÁGUA - FORNECIMENTO E INSTALAÇÃO. AF_12/2014	UN	4	293,59	1.174,36	
05.03.600. 6.	15.029.0056-0	VALVULA DE PE, EM BRONZE, COM DIÂMETRO DE 4". FORNECIMENTO E COLOCAÇÃO	UN	2	363,71	727,42	

EHS Construtora e Incorporadora Ltda  
 Rua C-147, 358, Jd. América, Goiânia - GO  
 CEP: 74.250-130  
 CNPJ: 03.700.234/0001-30






PLANILHA DE CUSTOS							
ITEM	CODIGO	DESCRIÇÃO	UNID	QUANT	PREÇO UNIT (R\$)	PREÇO TOTAL (R\$)	PREÇO TOTAL POR ITEM (R\$)
05.03.600.7.	94701	TE, PVC, SOLDÁVEL, DN 110 MM INSTALADO EM RESERVAÇÃO DE ÁGUA DE EDIFICAÇÃO QUE POSSUA RESERVATÓRIO DE FIBRA/FIBROCEMENTO FORNECIMENTO E INSTALAÇÃO. AF_06/2016	UN	1	141,02	141,02	
05.03.600.8.	99634	VÁLVULA DE RETENÇÃO VERTICAL, DE BRONZE, ROSCÁVEL 4" - FORNECIMENTO E INSTALAÇÃO. AF_01/2019	UN	2	317,86	635,71	
05.03.600.9.	CPH-C3416	FORNECIMENTO E INSTALAÇÃO DE BOMBA HIDRÁULICA DANCOR, MODELO: CAM 17120, 6,0 CV, 1750 RPM, 60HZ TRIFÁSICA 220/380V, SUÇÃO 6" E RECALQUE 6"	UN	2	4410,06	8.820,12	
BARRIETE RESERVATÓRIO R150							
05.03.700.1.	99450	TUBO, PVC, SOLDÁVEL, DN 60MM, INSTALADO EM PRUMADA DE ÁGUA - FORNECIMENTO E INSTALAÇÃO. AF_12/2014	M	6	17,11	102,65	
05.03.700.2.	99449	TUBO, PVC, SOLDÁVEL, DN 50MM, INSTALADO EM PRUMADA DE ÁGUA - FORNECIMENTO E INSTALAÇÃO. AF_12/2014	M	49,84	10,43	519,41	
05.03.700.3.	15.030.0056-0	VÁLVULA DE PE, COM CRIVO EM PVC, SOLDÁVEL, COM DIÂMETRO DE 50MM, FORNECIMENTO E COLOCAÇÃO	UN	1	61,13	61,13	
05.03.700.4.	89610	ADAPTADOR CURTO COM BOLSA E ROSCA PARA REGISTRO, PVC, SOLDÁVEL, DN 60MM X 2", INSTALADO EM PRUMADA DE ÁGUA - FORNECIMENTO E INSTALAÇÃO. AF_12/2014	UN	1	19,08	19,08	
05.03.700.5.	94497	REGISTRO DE GAIVETA BRUTO, LATÃO, ROSCÁVEL, 1 1/2", INSTALADO EM RESERVAÇÃO DE ÁGUA DE EDIFICAÇÃO QUE POSSUA RESERVATÓRIO DE FIBRA/FIBROCEMENTO - FORNECIMENTO E INSTALAÇÃO. AF_06/2016	UN	2	78,52	157,04	
05.03.700.6.	94498	REGISTRO DE GAIVETA BRUTO, LATÃO, ROSCÁVEL, 2", INSTALADO EM RESERVAÇÃO DE ÁGUA DE EDIFICAÇÃO QUE POSSUA RESERVATÓRIO DE FIBRA/FIBROCEMENTO - FORNECIMENTO E INSTALAÇÃO. AF_06/2016	UN	2	99,91	199,82	
05.03.700.7.	CPH-89753	LUVA SIMPLES, PVC, SÉRIE NORMAL, ESGOTO PREDIAL, DN 50X40 MM, JUNTA ELÁSTICA, FORNECIDO E INSTALADO	UN	2	5,79	11,57	
05.03.700.8.	89605	LUVA DE REDUÇÃO, PVC, SOLDÁVEL, DN 60MM X 50MM, INSTALADO EM PRUMADA DE ÁGUA - FORNECIMENTO E INSTALAÇÃO. AF_12/2014	UN	2	12,77	25,54	
05.03.700.9.	89572	ADAPTADOR CURTO COM BOLSA E ROSCA PARA REGISTRO, PVC, SOLDÁVEL, DN 60MM X 1 1/4", INSTALADO EM PRUMADA DE ÁGUA - FORNECIMENTO E INSTALAÇÃO. AF_12/2014	UN	4	6,18	24,64	
05.03.700.10.	89625	TE, PVC, SOLDÁVEL, DN 50MM, INSTALADO EM PRUMADA DE ÁGUA - FORNECIMENTO E INSTALAÇÃO. AF_12/2014	UN	1	14,12	14,12	
05.03.700.11.	89628	TE, PVC, SOLDÁVEL, DN 60MM, INSTALADO EM PRUMADA DE ÁGUA - FORNECIMENTO E INSTALAÇÃO. AF_12/2014	UN	1	28,78	28,78	
05.03.700.12.	89501	FOLHO 90 GRAUS, PVC, SOLDÁVEL, DN 50MM, INSTALADO EM PRUMADA DE ÁGUA - FORNECIMENTO E INSTALAÇÃO. AF_12/2014	UN	6	9,14	54,85	
05.03.700.13.	89505	FOLHO 90 GRAUS, PVC, SOLDÁVEL, DN 60MM, INSTALADO EM PRUMADA DE ÁGUA - FORNECIMENTO E INSTALAÇÃO. AF_12/2014	UN	4	22,46	89,84	
05.03.700.14.	89568	UNHO, PVC, SOLDÁVEL, DN 60MM, INSTALADO EM PRUMADA DE ÁGUA - FORNECIMENTO E INSTALAÇÃO. AF_12/2014	UN	2	21,45	42,90	
05.03.700.15.	83845	BOMBA RECALQUE D'ÁGUA TRIFÁSICA 3,0 HP	UN	2	1480,69	2.921,37	
FILTROS							
05.03.800.1.	CPE-15.004.0067-0	INSTALAÇÃO DE FILTRO VORTEX PARA TRATAMENTO DE ÁGUAS PLUVIAIS, CONFORME ESPECIFICADO EM CADERNO TÉCNICO, REF. 15.004.0067-0/ENOP.	UN	1	128,67	128,67	
05.03.800.2.	89168	(COMPOSIÇÃO REPRESENTATIVA) DO SERVIÇO DE ALVENARIA DE VEDAÇÃO DE BLOCOS VAZADOS DE CERÂMICA DE 81X91X9CM (ESPESSURA 9CM), PARA EDIFICAÇÃO HABITACIONAL UNIFAMILIAR (CASA) E EDIFICAÇÃO PÚBLICA PADRÃO. AF_11/2014	M2	16	60,52	968,30	
05.03.800.3.	87903	CHAPISCO APLICADO EM ALVENARIA (COM PRESENÇA DE VÁZIOS) E ESTRUTURAS DE CONCRETO DE FACHADA, COM ROLO PARA TEXTURA ACRÍLICA. ARGAMASSA INDUSTRIALIZADA COM PREPARO EM MISTURADOR 300 KG. AF_06/2014	M2	32	7,29	233,42	
05.03.800.4.	C1407	REBOCO C/ ARGAMASSA DE CIMENTO E AREIA S/ PENEIRAR, TRACÇO 1:6	M2	32	27,47	879,04	
05.03.800.5.	CPES-040813	IMPERMEABILIZAÇÃO DE ESTRUTURA DE CONCRETO OU ALVENARIA COM SISA TOP 1,07 OU EQUIVALENTE.	M2	32	39,50	1.263,98	
05.03.800.6.	87700	CONTRAPOIS EM ARGAMASSA TRACÇO 1:4 (CEMENTO E AREIA), PREPARO MECÂNICO COM BETONEIRA 400 L, APLICADO EM ÁREAS SECAS SOBRE LAJE, NÃO ADERIDO, ESPESSURA 6CM. AF_06/2014	M2	4	32,48	129,93	
ACESSÓRIOS							
CAIXAS E POÇOS DE VISITA ALVENARIA							
05.03.901.1.	CPH-99251	CAIXA ENTERRADA HIDRÁULICA RETANGULAR EM ALVENARIA COM TUILOS CERÂMICOS MACIÇOS, DIMENSÕES INTERNAS: 0,42X0,4M PROFUNDIDADE ATÉ 0,7M PARA REDE DE DRENAGEM. AF_05/2018	UN	14	441,94	6.187,11	
05.03.901.2.	CPH-99253	CAIXA ENTERRADA HIDRÁULICA RETANGULAR EM ALVENARIA COM TUILOS CERÂMICOS MACIÇOS, DIMENSÕES INTERNAS: 0,63X0,6M PROFUNDIDADE ATÉ 0,7M PARA REDE DE DRENAGEM. AF_05/2018	UN	11	510,06	5.610,64	
05.03.901.3.	CPH-99255	CAIXA ENTERRADA HIDRÁULICA RETANGULAR EM ALVENARIA COM TUILOS CERÂMICOS MACIÇOS, DIMENSÕES INTERNAS: 0,83X0,8M PROFUNDIDADE ATÉ 1M PARA REDE DE DRENAGEM. AF_05/2018	UN	9	894,85	7.963,68	
05.03.901.4.	CPH-88420	POÇO DE VISITA RETANGULAR PARA DRENAGEM, EM BLOCOS DE CONCRETO, 1,0X1,2M, PROFUNDIDADE ATÉ 1,50 M, INCLUINDO TAMPAO DE FERRO FUNDIDO, DIÂMETRO DE 60 CM. AF_04/2018	UN	7	1981,94	13.873,61	
05.03.901.5.	98425	POÇO DE VISITA CIRCULAR PARA DRENAGEM, EM ALVENARIA COM TUILOS CERÂMICOS MACIÇOS, 2,0X1,2M, PROFUNDIDADE ATÉ 1,50 M, INCLUINDO TAMPAO. AF_04/2018	UN	1	2.847,61	2.847,61	
SERVIÇOS DIVERSOS							
ESCAVAÇÃO DE VALAS							
MANUAL							
05.03.911.1.1	93358	ESCAVAÇÃO MANUAL DE VALA COM PROFUNDIDADE MENOR OU IGUAL A 1,30 M. AF_03/2018	M3	25,23	56,85	1.434,11	
REATERRO COMPACTADO							
05.03.911.2.1	98995	REATERRO MANUAL APLIADO COM SOQUETE. AF_10/2017	M3	55,23	34,47	1.907,16	
BOCA DE LOBO							
05.03.913.1.	83859	BOCA DE LOBO EM ALVENARIA TUILO MACIO, REVESTIDA C/	UN	1	695,75	695,75	
ESGOTOS SANITÁRIOS							
TUBULAÇÕES E CONEXÕES DE PVC							
TUBO							
05.04.301.1.	89711	TUBO PVC, SÉRIE NORMAL, ESGOTO PREDIAL, DN 40 MM, FORNECIDO E INSTALADO EM RAMAL DE DESCARGA OU RAMAL DE ESGOTO SANITÁRIO. AF_12/2014	M	218,26	13,59	2.965,16	

EHS Construtora e Incorporadora Ltda.  
 Eng. C. M. Barros  
 CREA 14111/2010



PLANILHA DE CUSTOS								
ITEM	CODIGO	DESCRIÇÃO	UNID.	QNTD	PREÇO UNIT (R\$)	PREÇO TOTAL (R\$)	PREÇO TOTAL POR ITEM (R\$)	
05.04.301.2.	89713	TUBO PVC, SERIE NORMAL, ESGOTO PREDIAL, DN 50 MM, FORNECIDO E INSTALADO EM RAMAL DE DESCARGA OU RAMAL DE ESGOTO SANITÁRIO. AF_12/2014	M	83,8	19,82	1.651,27		
05.04.301.3.	89713	TUBO PVC, SERIE NORMAL, ESGOTO PREDIAL, DN 75 MM, FORNECIDO E INSTALADO EM RAMAL DE DESCARGA OU RAMAL DE ESGOTO SANITÁRIO. AF_12/2014	M	472,35	20,10	12.712,54		
05.04.301.4.	89714	TUBO PVC, SERIE NORMAL, ESGOTO PREDIAL, DN 100 MM, FORNECIDO E INSTALADO EM RAMAL DE DESCARGA OU RAMAL DE ESGOTO SANITÁRIO. AF_12/2014	M	290,21	38,81	11.262,47		
05.04.301.5.	89849	TUBO PVC, SERIE NORMAL, ESGOTO PREDIAL, DN 150 MM, FORNECIDO E INSTALADO EM SUBCOLETOR AÉREO DE ESGOTO SANITÁRIO. AF_12/2014	M	378,24	37,46	12.294,59		
05.04.301.		CAP						
05.04.302.1.	72293	CAP PVC ESGOTO 50MM (TAMPAO) - FORNECIMENTO E INSTALAÇÃO	UN	2	8,79	17,57		
05.04.302.		JOELHO						
05.04.305.1.	89744	JOELHO 90 GRAUS, PVC, SERIE NORMAL, ESGOTO PREDIAL, DN 100 MM, JUNTA ELÁSTICA, FORNECIDO E INSTALADO EM RAMAL DE DESCARGA OU RAMAL DE ESGOTO SANITÁRIO. AF_12/2014	UN	67	16,25	1.088,25		
05.04.305.2.	89724	JOELHO 90 GRAUS, PVC, SERIE NORMAL, ESGOTO PREDIAL, DN 40 MM, JUNTA SOLDÁVEL, FORNECIDO E INSTALADO EM RAMAL DE DESCARGA OU RAMAL DE ESGOTO SANITÁRIO. AF_12/2014	UN	251	6,68	1.676,48		
05.04.305.3.	89751	JOELHO 90 GRAUS, PVC, SERIE NORMAL, ESGOTO PREDIAL, DN 50 MM, JUNTA ELÁSTICA, FORNECIDO E INSTALADO EM RAMAL DE DESCARGA OU RAMAL DE ESGOTO SANITÁRIO. AF_12/2014	UN	15	7,43	111,50		
05.04.305.4.	89737	JOELHO 90 GRAUS, PVC, SERIE NORMAL, ESGOTO PREDIAL, DN 75 MM, JUNTA ELÁSTICA, FORNECIDO E INSTALADO EM RAMAL DE DESCARGA OU RAMAL DE ESGOTO SANITÁRIO. AF_12/2014	UN	79	12,46	984,47		
05.04.305.5.	89726	JOELHO 45 GRAUS, PVC, SERIE NORMAL, ESGOTO PREDIAL, DN 40 MM, JUNTA SOLDÁVEL, FORNECIDO E INSTALADO EM RAMAL DE DESCARGA OU RAMAL DE ESGOTO SANITÁRIO. AF_12/2014	UN	87	5,17	450,17		
05.04.305.6.	89732	JOELHO 45 GRAUS, PVC, SERIE NORMAL, ESGOTO PREDIAL, DN 50 MM, JUNTA ELÁSTICA, FORNECIDO E INSTALADO EM RAMAL DE DESCARGA OU RAMAL DE ESGOTO SANITÁRIO. AF_12/2014	UN	4	7,79	31,14		
05.04.305.7.	89739	JOELHO 45 GRAUS, PVC, SERIE NORMAL, ESGOTO PREDIAL, DN 75 MM, JUNTA ELÁSTICA, FORNECIDO E INSTALADO EM RAMAL DE DESCARGA OU RAMAL DE ESGOTO SANITÁRIO. AF_12/2014	UN	48	12,96	622,23		
05.04.305.8.	89746	JOELHO 45 GRAUS, PVC, SERIE NORMAL, ESGOTO PREDIAL, DN 100 MM, JUNTA ELÁSTICA, FORNECIDO E INSTALADO EM RAMAL DE DESCARGA OU RAMAL DE ESGOTO SANITÁRIO. AF_12/2014	UN	15	16,22	243,25		
05.04.306.		JUNÇÃO						
05.04.306.1.	89797	JUNÇÃO SIMPLES, PVC, SERIE NORMAL, ESGOTO PREDIAL, DN 100 X 100 MM, JUNTA ELÁSTICA, FORNECIDO E INSTALADO EM RAMAL DE DESCARGA OU RAMAL DE ESGOTO SANITÁRIO. AF_12/2014	UN	12	29,56	354,76		
05.04.306.2.	CPM-89797-1	JUNÇÃO SIMPLES, PVC, SERIE NORMAL, ESGOTO PREDIAL, DN 100 X 75 MM, JUNTA ELÁSTICA, FORNECIDO E INSTALADO	UN	13	35,98	467,72		
05.04.306.3.	01560/ORSSE	JUNÇÃO SIMPLES EM PVC RÍGIDO SOLDÁVEL, PARA ESGOTO PRIMÁRIO, DIÂM = 75 X 90MM	UN	2	25,58	51,17		
05.04.306.4.	89795	JUNÇÃO SIMPLES, PVC, SERIE NORMAL, ESGOTO PREDIAL, DN 75 X 75 MM, JUNTA ELÁSTICA, FORNECIDO E INSTALADO EM RAMAL DE DESCARGA OU RAMAL DE ESGOTO SANITÁRIO. AF_12/2014	UN	4	22,49	89,95		
05.04.306.5.	89781	JUNÇÃO SIMPLES, PVC, SERIE NORMAL, ESGOTO PREDIAL, DN 40 MM, JUNTA SOLDÁVEL, FORNECIDO E INSTALADO EM RAMAL DE DESCARGA OU RAMAL DE ESGOTO SANITÁRIO. AF_12/2014	UN	5	8,33	41,67		
06.04.307.		LUVA						
05.04.307.1.	89753	LUVA SIMPLES, PVC, SERIE NORMAL, ESGOTO PREDIAL, DN 50 MM, JUNTA ELÁSTICA, FORNECIDO E INSTALADO EM RAMAL DE DESCARGA OU RAMAL DE ESGOTO SANITÁRIO. AF_12/2014	UN	35	5,94	207,75		
05.04.307.2.	89774	LUVA SIMPLES, PVC, SERIE NORMAL, ESGOTO PREDIAL, DN 75 MM, JUNTA ELÁSTICA, FORNECIDO E INSTALADO EM RAMAL DE DESCARGA OU RAMAL DE ESGOTO SANITÁRIO. AF_12/2014	UN	245	9,80	2.399,87		
05.04.307.3.	89775	LUVA SIMPLES, PVC, SERIE NORMAL, ESGOTO PREDIAL, DN 100 MM, JUNTA ELÁSTICA, FORNECIDO E INSTALADO EM RAMAL DE DESCARGA OU RAMAL DE ESGOTO SANITÁRIO. AF_12/2014	UN	165	12,38	2.043,16		
05.04.313.		ANEL DE VEDAÇÃO						
05.04.313.1.	CPM-04703	ANEL DE VEDAÇÃO MALEÁVEL P/ BACIA SANITÁRIA - FORNECIMENTO E INSTALAÇÃO	UN	59	18,70	1.103,35		
05.04.316.		TE						
05.04.316.1.	89784	TE, PVC, SERIE NORMAL, ESGOTO PREDIAL, DN 50 X 50 MM, JUNTA ELÁSTICA, FORNECIDO E INSTALADO EM RAMAL DE DESCARGA OU RAMAL DE ESGOTO SANITÁRIO. AF_12/2014	UN	8	12,98	103,83		
05.04.316.2.	89786	TE, PVC, SERIE NORMAL, ESGOTO PREDIAL, DN 75 X 75 MM, JUNTA ELÁSTICA, FORNECIDO E INSTALADO EM RAMAL DE DESCARGA OU RAMAL DE ESGOTO SANITÁRIO. AF_12/2014	UN	106	21,11	2.237,22		
05.04.316.3.	01565/ORSSE	TE SANITÁRIO EM PVC RÍGIDO SOLDÁVEL, PARA ESGOTO PRIMÁRIO, DIÂM = 75 X 50MM	UN	7	24,81	173,70		
05.04.316.4.	CPD-01589	TE SANITÁRIO EM PVC RÍGIDO SOLDÁVEL, PARA ESGOTO PRIMÁRIO, DIÂM = 100 X 75MM	UN	54	31,56	1.704,01		
05.04.316.5.	01588/ORSSE	TE SANITÁRIO EM PVC RÍGIDO SOLDÁVEL, PARA ESGOTO PRIMÁRIO, DIÂM = 100 X 50MM	UN	2	31,19	62,39		
05.04.316.6.	89782	TE, PVC, SERIE NORMAL, ESGOTO PREDIAL, DN 40 X 40 MM, JUNTA SOLDÁVEL, FORNECIDO E INSTALADO EM RAMAL DE DESCARGA OU RAMAL DE ESGOTO SANITÁRIO. AF_12/2014	UN	13	8,18	122,63		
05.04.316.7.	89796	TE, PVC, SERIE NORMAL, ESGOTO PREDIAL, DN 100 X 100 MM, JUNTA ELÁSTICA, FORNECIDO E INSTALADO EM RAMAL DE DESCARGA OU RAMAL DE ESGOTO SANITÁRIO. AF_12/2014	UN	2	26,32	52,63		
05.04.316.8.	01593/ORSSE	TE DE INSPECÇÃO EM PVC RÍGIDO SOLDÁVEL, SERIE R, P/ESGOTO PRIMÁRIO, DIÂM = 100 X 75MM	UN	4	52,95	211,79		
05.04.317.		BUCHA DE REDUÇÃO						
05.04.317.1.	89548	BUCHA DE REDUÇÃO LONGA, PVC, SERIE R, ÁGUA PLUVIAL, DN 50 X 40 MM, JUNTA ELÁSTICA, FORNECIDO E INSTALADO EM RAMAL DE ENCAMINHAMENTO. AF_12/2014	UN	8	1,57	12,54		
05.04.800.		ACESSÓRIOS						
05.04.801.		CADIA SIFONADA						
05.04.801.1.	CPM-89495-2	RALO SIFONADO, PVC, 150X75 MM JUNTA SOLDÁVEL FORNECIDO E INSTALADO	UN	36	23,87	863,10		
05.04.801.2.	01695/ORSSE	CADIA SIFONADA QUADRADA, COM SETE ENTRADAS E UMA SAÍDA, D = 150 X 150 X 50MM, REF. Nº25, ACABAMENTO BRANCO, MARCA AEROS OU SIMILAR	UN	2	47,22	84,44		
05.04.801.3.	89708	CADIA SIFONADA, PVC, DN 150 X 183 X 75 MM, JUNTA ELÁSTICA, FORNECIDA E INSTALADA EM RAMAL DE DESCARGA OU EM RAMAL DE ESGOTO SANITÁRIO. AF_12/2014	UN	4	50,17	200,66		
05.04.801.4.	04282/ORSSE	CADIA SIFONADA EM PVC, 150 X 150 X 50 MM, COM TAMPA CEGA, ACABAMENTO BRANCO, AEROS OU SIMILAR	UN	4	55,11	220,42		
05.04.802.		RALO SECO						

EHS Construtora e Incorporadora Ltda  
Esg. Cria Educ. 1250-130  
CEP: 74.250-130









PLANILHA DE CUSTOS							
ITEM	CODIGO	DESCRIÇÃO	UNID.	QUANT.	PREÇO UNIT (R\$)	PREÇO TOTAL (R\$)	PREÇO TOTAL POR ITEM (R\$)
05.04.802.1.	89710	RALO SECO, PVC, DN 100 X 40 MM, JUNTA SOLDÁVEL, FORNECIDO E INSTALADO EM RAMAL DE DESCARGA OU EM RAMAL DE ESGOTO SANITÁRIO. AF_12/2014	UN	10	8,25	82,50	
05.04.805. CAIXA DE GORDURA							
05.04.805.1.	00601	CAIXA DE GORDURA/SABÃO EM ALVENARIA	UN	6	234,20	1.405,20	
05.04.807. CAIXA DE SABÃO							
05.04.807.1.	00601	CAIXA DE GORDURA/SABÃO EM ALVENARIA	UN	3	234,20	702,60	
05.04.809. CAIXA DE INSPEÇÃO							
05.04.809.1.	CPO-02798-1	CAIXA EM ALVENARIA DE TUBOS MACIÇOS ESP. = 0,12%, DIM. INTERNAS = 0,60 x 0,60 x 0,70m	UN	22	641,20	14.106,40	
05.04.809.2.	CPN-71607-2	TAMPA EM FERRO FUNDIDO T33 - FORNECIMENTO E ASSENTAMENTO	UN	22	174,71	3.843,62	
05.04.809.3.	CPF-C2399	TAMPA DE CONCRETO ESP= 5CM PARA CAIXA EM ALVENARIA	M2	6,28	164,31	1.036,01	
05.04.810. POÇO DE VISITA							
05.04.810.1.	97994	BASE PARA POÇO DE VISITA RETANGULAR PARA ESGOTO, EM ALVENARIA COM BLOCOS DE CONCRETO, DIMENSÕES INTERNAS = 1X1 M, PROFUNDIDADE ATÉ = 1,45 M, EXCLUINDO TAMPAO. AF_05/2018	UN	12	1785,90	21.430,74	
05.04.810.2.	CPN-71607-2	TAMPA EM FERRO FUNDIDO T33 - FORNECIMENTO E ASSENTAMENTO	UN	12	174,71	2.096,52	
05.04.810.3.	CPF-C2399	TAMPA DE CONCRETO ESP= 5CM PARA CAIXA EM ALVENARIA	M2	12	164,31	1.971,72	
05.04.900. SERVIÇOS COMPLEMENTARES							
05.04.901. ESCAVAÇÃO MECANIZADA DE VALAS							
05.04.901.1.	80083	ESCAVAÇÃO MECANIZADA DE VALA COM PROF. ATÉ 1,5 M (MÉDIA ENTRE MONTANTE E SUSANTE/UMA COMPOSIÇÃO POR TRECHO), COM ESCAVADERA HIDRÁULICA (L4 M3), LARG. DE 1,5 M A 2,5 M, EM SOLO DE 1ª CATEGORIA, EM LOCAIS COM ALTO NÍVEL DE INTERFERÊNCIA. AF_01/2015	M3	499,73	6,92	3.459,24	
05.04.902. APLADAMENTO DE VALA							
05.04.902.1.	97083	COMPACTAÇÃO MECÂNICA DE SOLO PARA EXECUÇÃO DE RADIER, COM	M2	416,44	2,26	942,25	
05.04.904. REATERRO							
05.04.904.1.	96995	REATERRO MANUAL APROLADO COM SOQUETE. AF_10/2017	M3	499,73	34,47	17.225,11	
TOTAL ITEM: 05							191.916,78
R\$							448.852,59
06.00.000. INSTALAÇÕES ELÉTRICAS E ELETRÔNICAS							
06.01.000. INSTALAÇÕES ELÉTRICAS							
06.01.200. ENTRADA E MEDIÇÃO DE ENERGIA EM MT E AT							
06.01.211. CAIXA DE MEDIÇÕES							
06.01.211.1.	97950	CAIXA ENTERRADA ELÉTRICA RETANGULAR, EM ALVENARIA COM TUBOS CERÂMICOS MACIÇOS, FUNDO COM BRITA, CB-02 AF_05/2018	UN	1	536,99	536,99	
06.01.222. HASTES DE ATERRAMENTO							
06.01.222.1.	96985	HASTE DE ATERRAMENTO 5/8 PARA SPDA - FORNECIMENTO E	UN	3	47,64	142,92	
06.01.300. REDES EM MÉDIA E BAIXA TENSÃO							
06.01.301. QUADRO GERAL DE BAIXA TENSÃO							
06.01.302. QUADRO DE FORÇA							
06.01.303. CENTRO DE DISTRIBUIÇÃO DE ILUMINAÇÃO E TOMADAS							
06.01.303.1.	CPS-ED-49501/1	FORNECIMENTO E INSTALAÇÃO DE QUADRO DE ALIMENTAÇÃO DE AR CONDICIONADO COM DISJUNTOR TRIFÁSICO 63A E 20 DISJUNTORES MONOFÁSICOS 16A. (QDF-AR)	UN	1	854,78	854,78	
06.01.303.2.	CPS-ED-49501/2	FORNECIMENTO E INSTALAÇÃO DE QUADRO DE DISTRIBUIÇÃO COM DISJUNTOR TRIFÁSICO 30A E 20 DISJUNTORES MONOFÁSICOS 16A. (QDF-CO1)	UN	1	846,80	846,80	
06.01.303.3.	CPS-ED-49501/3	FORNECIMENTO E INSTALAÇÃO DE QUADRO DE DISTRIBUIÇÃO COM 1 DISJUNTOR TRIFÁSICO 63A, 1 DISJUNTOR TRIFÁSICO DR DE 63A E 33 DISJUNTORES MONOFÁSICOS DE 16A. (QDF-TER1)	UN	1	1495,59	1.495,59	
06.01.303.4.	CPS-ED-49501/4	FORNECIMENTO E INSTALAÇÃO DE QUADRO DE DISTRIBUIÇÃO COM 3 DISJUNTORES TRIFÁSICOS DE 10A, 1 OPS BONA E 3 DISJUNTORES DE 16A. (QDF-ADASA1)	UN	1	792,06	792,06	
06.01.303.5.	CPS-ED-49501/5	FORNECIMENTO E INSTALAÇÃO DE QUADRO DE DISTRIBUIÇÃO COM 2 DISJUNTORES DE 10A, 1 OPS BONA E 3 DISJUNTORES DE 16A. (QDF-C-REUSO1)	UN	1	740,72	740,72	
06.01.303.6.	CPS-ED-49501/6	FORNECIMENTO E INSTALAÇÃO DE QUADRO DE DISTRIBUIÇÃO COM 1 DISJUNTOR TRIFÁSICO DE 16A, 1 DR TRIFÁSICO DE 25A E 12 DISJUNTORES MONOFÁSICOS DE 16A. (QDF-CO2)	UN	1	804,07	804,07	
06.01.303.7.	CPS-ED-49501/7	FORNECIMENTO E INSTALAÇÃO DE QUADRO DE DISTRIBUIÇÃO COM 2 DISJUNTORES DE 10A, 1 OPS BONA E 3 DISJUNTORES DE 16A. (QDF-CROT1)	UN	1	740,72	740,72	
06.01.303.8.	CPS-ED-49501/8	FORNECIMENTO E INSTALAÇÃO DE QUADRO DE DISTRIBUIÇÃO COM 1 DISJUNTOR TRIFÁSICO DE 10A, 1 DR MONOFÁSICO DE 10A E 11 DISJUNTORES DE 16A. (QDF-CROT2)	UN	1	781,08	781,08	
06.01.303.9.	CPS-ED-49501/9	FORNECIMENTO E INSTALAÇÃO DE QUADRO DE DISTRIBUIÇÃO COM 1 DISJUNTOR TRIFÁSICO DE 90A, 1 DISJUNTOR TRIFÁSICO DE 63A, 1 DISJUNTOR TRIFÁSICO DE 25A, 1 DR TRIFÁSICO DE 25A E 24 DISJUNTORES DE 16A. (QDF-TER2)	UN	1	1422,16	1.422,16	
06.01.303.10.	CPS-ED-49501/10	FORNECIMENTO E INSTALAÇÃO DE QUADRO DE DISTRIBUIÇÃO COM 1 DISJUNTOR TRIFÁSICO DE 20A, 1 DR TRIFÁSICO DE 25A E 15 DISJUNTORES DE 16A. (QDF-TER3)	UN	1	825,99	825,99	
06.01.303.11.	CPS-ED-49501/11	FORNECIMENTO E INSTALAÇÃO DE QUADRO DE DISTRIBUIÇÃO COM COM DISJUNTOR TRIFÁSICO DE 400A, 2 DISJUNTORES TRIFÁSICOS DE 63A, 1 DISJUNTOR TRIFÁSICO DE 90A, 3 DISJUNTORES TRIFÁSICOS DE 20A, 1 DISJUNTOR TRIFÁSICO DE 50A, 1 DISJUNTOR TRIFÁSICO DE 16A, 2 DISJUNTORES TRIFÁSICOS DE 10A E 1 OPS DE BONA. (BDGE)	UN	1	3987,81	3.987,81	
06.01.303.12.	CPS-ED-49501/12	QUADRO DE FORÇA OF-BREC-ADASA1	UN	1	922,13	922,13	
06.01.303.13.	CPS-ED-49501/13	FORNECIMENTO E INSTALAÇÃO DE QUADRO DE FORÇA OF-BREC-RE1.	UN	1	922,13	922,13	
06.01.303.14.	CPS-ED-49501/14	FORNECIMENTO E INSTALAÇÃO DE QUADRO DE FORÇA OF-BREC-REUSO2.	UN	1	922,13	922,13	
06.01.303.15.	CPS-ED-49501/15	FORNECIMENTO E INSTALAÇÃO DE QUADRO DE FORÇA OF-BREC1.	UN	1	922,13	922,13	
06.01.303.16.	CPS-ED-49501/16	FORNECIMENTO E INSTALAÇÃO DE QUADRO DE FORÇA OF-BRNC1.	UN	1	1772,94	1.772,94	
06.01.304. ELETRODUTOS							
06.01.304.1.	91910	CURVA 180 GRAUS PARA ELETRODUTO, PVC, ROSSÁVEL, DN	UN	1	14,71	14,71	

*Handwritten signatures and stamps:*  
 - "EHS Construtora e Incorporadora Ltda" stamp  
 - "CNPJ: 03.700.234/0001-30" stamp  
 - "RUA C-147, 358, Jd. AMERICA, GOIANIA-GO" stamp  
 - "25" handwritten number



PLANILHA DE CUSTOS								
ITEM	CODIGO	DESCRIÇÃO	UNID.	QUANT.	PREÇO UNIT. (R\$)	PREÇO TOTAL (R\$)	PREÇO TOTAL POR ITEM (R\$)	
06.01.304.2.	CPN-91899	CURVA 90 GRAUS PARA ELETRODUTO, PVC, ROSCÁVEL, DN 20 MM (1/2"), PARA CIRCUITOS TERMINAIS, INSTALADA EM LAJE - FORNECIMENTO E INSTALAÇÃO. AF_12/2015	UN	1	7,43	7,43		
06.01.304.3.	CPN-95759	CURVA 90° PARA ELETRODUTO, AÇO GALVANIZADO, DN 32 MM (1 1/4"), APARENTE, INSTALADA EM PAREDE - FORNECIMENTO E INSTALAÇÃO. AF_11/2016_P	UN	2	20,36	40,73		
06.01.304.4.	91856	ELETRODUTO FLEXÍVEL CORRUGADO, PVC, DN 32 MM (1"), PARA CIRCU	M	542,1	8,08	4.381,92		
06.01.304.5.	91854	ELETRODUTO FLEXÍVEL CORRUGADO, PVC, DN 25 MM (3/4"), PARA CIR	M	4711,18	6,42	30.252,64		
06.01.304.6.	97567	ELETRODUTO FLEXÍVEL CORRUGADO, PEAD, DN 50 (1 3/4) -	M	227,05	5,80	1.317,63		
06.01.304.7.	97568	ELETRODUTO FLEXÍVEL CORRUGADO, PEAD, DN 63 (2") -	M	164,3	8,90	1.461,46		
06.01.304.8.	97569	ELETRODUTO FLEXÍVEL CORRUGADO, PEAD, DN 90 (3) - FORNECIMENTO	M	56,5	14,18	801,19		
06.01.304.9.	97670	ELETRODUTO FLEXÍVEL CORRUGADO, PEAD, DN 100 (4) -	M	220,25	18,24	4.017,95		
06.01.304.10.	95746	FIXAÇÃO DE TUBOS HORIZONTAIS DE PVC OU AÇO COM DIÂMETROS ATÉ 1", COM ABRAÇADEIRA METÁLICA RÍGIDA TIPO D 1"	M	9	7,34	66,05		
06.01.304.11.	95748	FIXAÇÃO DE TUBOS HORIZONTAIS DE PVC, CPVC OU COBRE DIÂMETROS MAIORES QUE 150MM DE LARGURA, COM ABRAÇADEIRA METÁLICA RÍGIDA TIPO D 2 1/2", FIXADA EM PERFILADO EM LAJE	M	3	9,08	27,25		
06.01.304.12.	95747	ELETRODUTO DE AÇO GALVANIZADO, CLASSE SEMI PESADO, DN 32 MM (	M	3	30,92	92,76		
06.01.304.13.	IT24140062A	ELETRODUTO DE FERRO GALVANIZADO, DIÂMETRO DE 50MM (2 ), INCLUSIVE CONEKOES E EMENDAS, EXCLUSIVE ABERTURA E FECHAMENTO RASGO, FORNECIMENTO E INSTALACAO.	M	5	30,25	151,27		
06.01.304.14.	95749	ELETRODUTO DE AÇO GALVANIZADO, CLASSE LEVE, DN 20 MM (3/4), A	M	106	20,00	2.120,16		
<b>06.01.305 CABOS E FIOS (CONDUTORES)</b>								
06.01.305.1.	92986	Isol. EPR - 0,6/1kV (ref. Inbrac Eprovene) 35 mm² - Verde-amarelo	M	19,1	22,54	430,50		
06.01.305.2.	92988	Isol. EPR - 0,6/1kV (ref. Inbrac Eprovene) 50 mm² - Verde-amarelo	M	12,2	31,51	384,40		
06.01.305.3.	92990	Isol. EPR - 0,6/1kV (ref. Inbrac Eprovene) 70 mm² - Azul claro	M	19,1	43,08	822,90		
06.01.305.4.	92990	Isol. EPR - 0,6/1kV (ref. Inbrac Eprovene) 70 mm² - Branco	M	19,1	43,08	822,90		
06.01.305.5.	92990	Isol. EPR - 0,6/1kV (ref. Inbrac Eprovene) 70 mm² - Vermelho	M	19,1	43,08	822,90		
06.01.305.6.	92990	Isol. EPR - 0,6/1kV (ref. Inbrac Eprovene) 70 mm² - Verde-amarelo	M	19,1	43,08	822,90		
06.01.305.7.	92992	Isol. EPR - 0,6/1kV (ref. Inbrac Eprovene) 95 mm² - Azul claro	M	12,2	56,82	693,18		
06.01.305.8.	92992	Isol. EPR - 0,6/1kV (ref. Inbrac Eprovene) 95 mm² - Branco	M	12,2	56,82	693,18		
06.01.305.9.	92992	Isol. EPR - 0,6/1kV (ref. Inbrac Eprovene) 95 mm² - Preto	M	12,2	56,82	693,18		
06.01.305.10.	92992	Isol. EPR - 0,6/1kV (ref. Inbrac Eprovene) 95 mm² - Vermelho	M	12,2	56,82	693,18		
06.01.305.11.	91929	Isol.PVC - 0,6/1kV (ref. Inbrac Polivinil Antichama) 4 mm² - Azul claro	M	252,1	4,76	1.200,17		
06.01.305.12.	91929	Isol.PVC - 0,6/1kV (ref. Inbrac Polivinil Antichama) 4 mm² - Branco	M	252,1	4,76	1.200,17		
06.01.305.13.	91929	Isol.PVC - 0,6/1kV (ref. Inbrac Polivinil Antichama) 4 mm² - Preto	M	252,1	4,76	1.200,17		
06.01.305.14.	91929	Isol.PVC - 0,6/1kV (ref. Inbrac Polivinil Antichama) 4 mm² - Verde-amarelo	M	252,1	4,76	1.200,17		
06.01.305.15.	91929	Isol. PVC - 0,6/1kV (ref. Inbrac Polivinil Antichama) 4 mm² - Vermelho	M	252,1	4,76	1.200,17		
06.01.305.16.	91931	Isol. PVC - 0,6/1kV (ref. Inbrac Polivinil Antichama) 6 mm² - Azul claro	M	168,7	6,40	1.079,33		
06.01.305.17.	91931	Isol. PVC - 0,6/1kV (ref. Inbrac Polivinil Antichama) 6 mm² - Branco	M	168,7	6,40	1.079,33		
06.01.305.18.	91931	Isol. PVC - 0,6/1kV (ref. Inbrac Polivinil Antichama) 6 mm² - Preto	M	168,7	6,40	1.079,33		
06.01.305.19.	91931	Isol. PVC - 0,6/1kV (ref. Inbrac Polivinil Antichama) 6 mm² - Verde-amarelo	M	168,7	6,40	1.079,33		
06.01.305.20.	91931	Isol. PVC - 0,6/1kV (ref. Inbrac Polivinil Antichama) 6 mm² - Vermelho	M	168,7	6,40	1.079,33		
06.01.305.21.	91932	Isol.PVC - 450/750V (ref. Pirastic Ecoplus BWF Flexível) 10 mm² - Azul claro	M	89,1	9,40	837,89		
06.01.305.22.	91932	Isol.PVC - 450/750V (ref. Pirastic Ecoplus BWF Flexível) 10 mm² - Branco	M	89,1	9,40	837,89		
06.01.305.23.	91932	Isol.PVC - 450/750V (ref. Pirastic Ecoplus BWF Flexível) 10 mm² - Preto	M	89,1	9,40	837,89		
06.01.305.24.	91932	Isol.PVC - 450/750V (ref. Pirastic Ecoplus BWF Flexível) 10 mm² - Verde-amarelo	M	89,1	9,40	837,89		
06.01.305.25.	91932	Isol.PVC - 450/750V (ref. Pirastic Ecoplus BWF Flexível) 10 mm² - Vermelho	M	89,1	9,40	837,89		
06.01.305.26.	91934	Isol.PVC - 450/750V (ref. Pirastic Ecoplus BWF Flexível) 16 mm² - Azul claro	M	82,75	14,34	1.186,99		
06.01.305.27.	91934	Isol.PVC - 450/750V (ref. Pirastic Ecoplus BWF Flexível) 16 mm² - Branco	M	82,75	14,34	1.186,99		
06.01.305.28.	91934	Isol.PVC - 450/750V (ref. Pirastic Ecoplus BWF Flexível) 16 mm² - Preto	M	82,75	14,34	1.186,99		
06.01.305.29.	91934	Isol.PVC - 450/750V (ref. Pirastic Ecoplus BWF Flexível) 16 mm² - Verde-amarelo	M	258,75	14,34	3.855,03		
06.01.305.30.	91934	Isol.PVC - 450/750V (ref. Pirastic Ecoplus BWF Flexível) 16 mm² - Vermelho	M	82,75	14,34	1.186,99		
06.01.305.31.	91926	Isol.PVC - 450/750V (ref. Pirastic Ecoplus BWF Flexível) 2,5 mm² - Amarelo	M	1786,2	2,64	4.713,48		
06.01.305.32.	91926	Isol.PVC - 450/750V (ref. Pirastic Ecoplus BWF Flexível) 2,5 mm² - Azul claro	M	6.954,88	2,64	18.352,74		
06.01.305.33.	91926	Isol.PVC - 450/750V (ref. Pirastic Ecoplus BWF Flexível) 2,5 mm² - Branco	M	3.100,70	2,64	8.182,22		
06.01.305.34.	91926	Isol.PVC - 450/750V (ref. Pirastic Ecoplus BWF Flexível) 2,5 mm² - Preto	M	2.035,55	2,64	5.371,47		
06.01.305.35.	91926	Isol.PVC - 450/750V (ref. Pirastic Ecoplus BWF Flexível) 2,5 mm² - Verde-amarelo	M	7.363,33	2,64	19.430,57		
06.01.305.36.	91926	Isol.PVC - 450/750V (ref. Pirastic Ecoplus BWF Flexível) 2,5 mm² - Vermelho	M	2.263,93	2,64	5.974,13		
06.01.305.37.	92985	Isol.PVC - 450/750V (ref. Pirastic Ecoplus BWF Flexível) 35 mm² - Azul claro	M	186,00	21,91	4.074,33		
06.01.305.38.	92985	Isol.PVC - 450/750V (ref. Pirastic Ecoplus BWF Flexível) 35 mm² - Branco	M	186	21,91	4.074,33		
06.01.305.39.	92985	Isol.PVC - 450/750V (ref. Pirastic Ecoplus BWF Flexível) 35 mm² - Preto	M	186	21,91	4.074,33		
06.01.305.40.	92985	Isol.PVC - 450/750V (ref. Pirastic Ecoplus BWF Flexível) 35 mm² - Vermelho	M	186	21,91	4.074,33		
06.01.305.41.	91928	Isol. PVC - 450/750V (ref. Pirastic Ecoplus BWF Flexível) 4 mm² - Amarelo	M	72,15	4,22	304,19		
06.01.305.42.	91928	Isol. PVC - 450/750V (ref. Pirastic Ecoplus BWF Flexível) 4 mm² - Azul claro	M	1359,3	4,22	5.731,84		
06.01.305.43.	91928	Isol. PVC - 450/750V (ref. Pirastic Ecoplus BWF Flexível) 4 mm² - Branco	M	1.263,40	4,22	5.326,67		


CONSTRUTORA E INCORPORADORA  
E.S. Civil Edson de Jesus  
CASA - 147/358






PLANILHA DE CUSTOS							
ITEM	CODIGO	DESCRIÇÃO	UNID	QUANT	PREÇO UNIT (R\$)	PREÇO TOTAL (R\$)	PREÇO TOTAL POR ITEM (R\$)
06.01.305.44.	91928	Isol.PVC - 450/750V (ref. Praxic Ecoplas BWF Flexível) 4 mm² - Preto	M	326,30	4,22	1.375,73	
06.01.305.45.	91928	Isol.PVC - 450/750V (ref. Praxic Ecoplas BWF Flexível) 4 mm² - Verde-amarelo	M	1363	4,22	5.746,00	
06.01.305.46.	91928	Isol.PVC - 450/750V (ref. Praxic Ecoplas BWF Flexível) 4 mm² - Vermelho	M	424,25	4,22	1.788,70	
06.01.305.47.	91930	Isol.PVC - 450/750V (ref. Praxic Ecoplas BWF Flexível) 6 mm² - Azul claro	M	513,5	5,76	2.957,32	
06.01.305.48.	91930	Isol.PVC - 450/750V (ref. Praxic Ecoplas BWF Flexível) 6 mm² - Branco	M	75,8	5,76	436,54	
06.01.305.49.	91930	Isol.PVC - 450/750V (ref. Praxic Ecoplas BWF Flexível) 6 mm² - Preto	M	193,4	5,76	1.113,82	
06.01.305.50.	91930	Isol.PVC - 450/750V (ref. Praxic Ecoplas BWF Flexível) 6 mm² - Verde-amarelo	M	513,5	5,76	2.957,32	
06.01.305.51.	91930	Isol.PVC - 450/750V (ref. Praxic Ecoplas BWF Flexível) 6 mm² - Vermelho	M	244,3	5,76	1.406,98	
06.01.305.52.	95013/ORSSE	CABO DE COBRE PP CONDPLAST 2 X 2,5 MM², 450/750V - FORNECIMENTO	M	253,7	21,08	5.348,57	
CAIXAS DE PASSADILM							
06.01.306.01.	91939	CAIXA RETANGULAR 4" X 2" ALTA (2,00 M DO PISO), PVC.	UN	612	19,97	12.220,39	
06.01.306.02.	00777/ORSSE	CAIXA OCTOGONAL 4" X 4", EM PVC, P/ PONTO DE LIZ EMBUTIDO	UN	46	9,50	437,20	
06.01.306.03.	CPN-95208	CONDULETE DE PVC, TIPO LL, PARA ELETRODUTO DE PVC SOLDÁVEL DN 25 MM (3/4"), APARENTE - FORNECIMENTO E INSTALAÇÃO.	UN	20	20,79	415,81	
06.01.306.04.	95801	CONDULETE DE ALUMÍNIO, TIPO X, PARA ELETRODUTO DE AÇO GALVANIZADO	UN	5	25,35	126,73	
06.01.306.05.	95779	CONDULETE DE ALUMÍNIO, TIPO E, PARA ELETRODUTO DE AÇO GALVANIZADO	UN	12	17,21	206,55	
06.01.306.06.	91936	CAIXA OCTOGONAL 4" X 4", PVC, INSTALADA EM LAJE	UN	712	8,53	6.072,24	
06.01.306.07.	95779	CONDULETE DE ALUMÍNIO, TIPO C, PARA ELETRODUTO DE AÇO GALVANIZADO	UN	12	18,84	226,08	
06.01.306.08.	C3504	CAIXA ALVENARIA / REBOCO / C/ TAMPA CONCRETO 5/ FUNDO	UN	22	240,07	5.282,47	
06.01.306.09.	97888	CAIXA ENTERRADA ELÉTRICA RETANGULAR, EM ALVENARIA COM	UN	22	349,73	7.694,01	
06.01.306.10.	CPN-73807	ASSENTAMENTO DE TAMPA DE FERRO FUNDIDO 600 MM	UN	22	178,88	3.933,44	
06.01.306.11.	15.018.0136-A	CAIXA DE PASSAGEM Nº1 PARA TELEFONE, CONFORME ESPECIFICAÇÃO DA TELEBRAS, NAS DIMENSÕES DE 10X10X5CM FORNECIMENTO E COLOCAÇÃO	UN	1	28,52	28,52	
06.01.306.12.	00650/ORSSE	CAIXA DE PASSAGEM 20X20X12CM, EM CHAPA AÇO GALVANIZADO, EMBUTIDA	UN	6	53,14	318,84	
06.01.306.13.	10-49149	CAIXA DE PASSAGEM EM CHAPA DE AÇO, EM BUTM 230 X 230 X 102 MM	UN	1	100,27	100,27	
06.01.306.14.	15.018.0160-A	CAIXA DE PASSAGEM Nº6, PARA TELEFONE, CONFORME ESPECIFICAÇÃO DA TELEBRAS, NAS DIMENSÕES DE 120X120X13,5CM, FORNECIMENTO E COLOCAÇÃO	UN	1	472,88	472,88	
06.01.306.15.	00645/ORSSE	CAIXA DE PASSAGEM 15X15CM EM CHAPA DE AÇO GALVANIZADO - FORNECIMENTO	UN	9	9,51	85,79	
06.01.306.16.	00650/ORSSE	CAIXA DE PASSAGEM 20X20X12CM, EM CHAPA AÇO GALVANIZADO, EMBUTIDA	UN	13	53,14	690,83	
06.01.306.17.	CPN-84876/2	CHUMBAMENTO DE QUADRO ATÉ 20 X 25CM	UN	31	96,15	2.980,60	
06.01.306.18.	83366	CAIXA DE PASSAGEM PARA TELEFONE 15X15X10CM (SOBREPOR), FORNECIMENTO E INSTALAÇÃO.	UN	2	62,44	124,88	
CONDULETES							
06.01.312.1.	95801	CONDULETE DE ALUMÍNIO, TIPO X, PARA ELETRODUTO DE AÇO GALVANIZADO DN 20 MM (3/4"), APARENTE - FORNECIMENTO E INSTALAÇÃO. AF_11/2016_P	UN	5	25,55	127,73	
06.01.312.2.	95779	CONDULETE DE ALUMÍNIO, TIPO E, PARA ELETRODUTO DE AÇO GALVANIZADO DN 20 MM (3/4"), APARENTE - FORNECIMENTO E INSTALAÇÃO. AF_11/2016_P	UN	32	17,21	550,79	
06.01.312.3.	92871	CAIXA RETANGULAR 4" X 4" MÉDIA (1,30 M DO PISO), METÁLICA, INSTALADA EM PAREDE - FORNECIMENTO E INSTALAÇÃO. AF_12/2015	UN	712	13,75	9.791,25	
06.01.312.4.	95778	CONDULETE DE ALUMÍNIO, TIPO C, PARA ELETRODUTO DE AÇO GALVANIZADO DN 20 MM (3/4"), APARENTE - FORNECIMENTO E INSTALAÇÃO. AF_11/2016_P	UN	12	18,34	220,06	
LUMINÁRIAS E TOMADAS							
LUMINÁRIAS							
06.01.401.1.	97599	LUMINÁRIA DE EMERGÊNCIA - FORNECIMENTO E INSTALAÇÃO.	UN	85	32,98	2.803,63	
06.01.401.2.	CPN-74231/1	LUMINÁRIA LED TIPO PETALA PARA ILUMINAÇÃO PÚBLICA, COM LÂMPADA LED DE 100W, COM BRANCO EM TUBO DE AÇO GALV DN50MM PROJ HDH=2.500MM E PROJ VERT= 2.200MM, FORNECIMENTO E INSTALAÇÃO	UN	19	351,17	6.672,20	
06.01.401.3.	12577/ORSSE	REFLETOR SIMPLES LED 150W DE POTÊNCIA, BRANCO FRIO, 6500K, AUTOVOLT, MARCA G-LIGHT OU SIMILAR	UN	12	401,07	4.812,80	
06.01.401.4.	10352/ORSSE	LUMINÁRIA TIPO SPOT DE EMBUTIR COM LÂMPADA LED 50W	UN	2	113,47	226,94	
06.01.401.5.	CPN-87607	LUMINÁRIA ARANDELA TIPO TARTARUGA PARA 1 LÂMPADA LED - FORNECIMENTO E INSTALAÇÃO. AF_11/2017	UN	93	74,62	6.899,27	
06.01.401.6.	18.027.0496-0	LUMINÁRIA LED TUBULAR DE SOBREPOR, 7318W (INCLUSIVE LÂMPADAS), CORPO EM CHAPA DE AÇO TRATADA E PINTURA ELETROSTÁTICA BRANCA, REFLETOR EM ALUMÍNIO DE ALTO BRILHO, COM VISOR ACRILO/TRANSLUCIDO, SEM REATOR. FORNECIMENTO E COLOCAÇÃO	UN	717	175,22	124.754,15	
INTERRUPTORES							
06.01.403.1.	91955	INTERRUPTOR PARALELO (1 MÓDULO), 10A/250V, INCLUINDO	UN	4	22,88	91,52	
06.01.403.2.	91953	INTERRUPTOR SIMPLES (1 MÓDULO), 10A/250V, INCLUINDO	UN	85	18,47	1.570,05	
06.01.403.3.	92023	INTERRUPTOR SIMPLES (1 MÓDULO) COM 1 TOMADA DE EMBUTIR 2P+T 1	UN	3	31,79	95,37	
06.01.403.4.	91959	INTERRUPTOR SIMPLES (2 MÓDULOS), 10A/250V, INCLUINDO	UN	4	29,22	116,88	
TOMADAS							
06.01.404.1.	91997	TOMADA ALTA DE EMBUTIR (1 MÓDULO), 2P+T 10 A, INCLUINDO	UN	393	28,70	11.277,84	
06.01.404.2.	92005	TOMADA MÉDIA DE EMBUTIR (2 MÓDULOS), 2P+T 20 A, INCLUINDO	UN	26	39,52	1.027,54	
POSTES E BRACOS							
06.01.405.1.	73769/2	POSTE DE AÇO COM DOBRO CONTEÚDO CURVO SIMPLES, FLANGIADO, COM	UN	19	1024,62	19.467,76	
ATERRAMENTO E PROTEÇÃO CONTRA DESCARGAS ATMOSFÉRICAS							

EHS Construtora e Incorporadora Ltda.  
 Rua C-147, 358, Jd. América, Goiânia - GO, CEP: 74.250-130  
 CNPJ: 03.700.234/0001-30



PLANILHA DE CUSTOS							
ITEM	CODIGO	DESCRIÇÃO	UNID	QUANT	PREÇO UNIT (R\$)	PREÇO TOTAL (R\$)	PREÇO TOTAL POR ITEM (R\$)
06.01.505							
PROTECTOR CONTRA AÇÃO MECÂNICA							
06.01.505.1.	96989	CAPTOR TIPO FRANKLIN PARA SPDA - FORNECIMENTO E INSTALAÇÃO. AF_12/2017	UN	2	85,43	170,86	
06.01.505.2.	96973	CORDOALHA DE COBRE NU 35 MM <sup>2</sup> , NÃO ENTERRADA, COM ISOLADOR - FORNECIMENTO E INSTALAÇÃO. AF_12/2017	M	1445,15	92,15	46.418,96	
06.01.505.3.	96974	CORDOALHA DE COBRE NU 50 MM <sup>2</sup> , NÃO ENTERRADA, COM ISOLADOR - FORNECIMENTO E INSTALAÇÃO. AF_12/2017	M	884,83	40,17	35.544,74	
06.01.505.4.	0111111503	FORNECIMENTO E FIXAÇÃO DE BARRA CHATA DE COBRE 3/4" x 3/16"	KG	1,32	79,49	104,92	
06.01.505.5.	91140	CONDUTOR EM AÇO CA - 25 - 3/8 P/ PARA-RAIO	M	666,564	12,22	8.148,13	
06.01.505.6.	CPO-02794/1	CAIXA DE INSPEÇÃO EM ALVENARIA DE TUILOS MACIÇOS ESP. = 0,12M, DIM. INT. = 0,40 X 0,40 X 0,60M, INCLUSIVE TAMPA	UN	7	210,51	1.473,54	
06.01.505.7.	CPO-02794/2	CAIXA DE PASSAGEM EM ALVENARIA DE TUILOS MACIÇOS ESP. = 0,12M, DIM. INT. = 0,40 X 0,40 X 0,60M, INCLUSIVE TAMPA	UN	6	210,51	1.263,03	
06.01.505.8.	72265	TERMINAL OU CONECTOR DE PRESSÃO - PARA CABO 50MM <sup>2</sup> - FORNECIMENTO E INSTALAÇÃO	UN	223	18,75	4.180,70	
06.01.505.9.	96993	MASTO DE ATERRAMENTO 3/8" PARA SPDA - FORNECIMENTO E INSTALAÇÃO. AF_12/2017	UN	46	47,64	2.191,45	
06.01.505.10.	72272	CONECTOR PARAFUSO FEMEADO "SPLIT-BOLT" - PARA CABO DE 35MM <sup>2</sup> - FORNECIMENTO E INSTALAÇÃO	UN	92	12,03	1.106,89	
06.01.505.11.	72263	TERMINAL OU CONECTOR DE PRESSÃO - PARA CABO 50MM <sup>2</sup> - FORNECIMENTO E INSTALAÇÃO	UN	46	18,75	862,29	
06.01.505.12.	72272	CONECTOR PARAFUSO FEMEADO "SPLIT-BOLT" - PARA CABO DE 35MM <sup>2</sup> - FORNECIMENTO E INSTALAÇÃO	UN	55	12,03	661,72	
06.01.505.13.	02497/DRSE	ESCAVAÇÃO MANUAL DE VALA OU CAVA EM MATERIAL DE 1ª CATEGORIA, PROFUNDIDADE ATÉ 1,50M	M3	118,3	50,95	6.027,31	
06.01.505.14.	02519/DRSE	REATERRO MANUAL DE VALAS OU ÁREAS, COM ESPALHAMENTO E COMPACTAÇÃO, UTILIZANDO COMPACTADOR A PERCUSSÃO/SAPINHO, SEM REATERRO MANUAL DE VALAS OU ÁREAS, COM ESPALHAMENTO E COMPACTAÇÃO, UTILIZANDO COMPACTADOR A PERCUSSÃO/SAPINHO, SEM CONTROLE DO GRA	M3	118,3	28,03	3.316,52	
06.01.505.15.	96998	MASTRO 1/2" PARA SPDA - FORNECIMENTO E INSTALAÇÃO. AF_12/2017	UN	1	147,29	147,29	
06.01.505.17.	11192/DRSE	PRELHA DE LATÃO, L=20MM, PARA FIXAÇÃO DE CABOS DE COBRE, FURO Ø=5MM, PARA CABOS 35MM <sup>2</sup> A 50MM <sup>2</sup> , REF:TEL-744 OU SIMILAR (SPDA)	UN	40	3,62	144,72	
06.02.200							
CAIXAS DE PASSAGEM E DISTRIBUIÇÃO							
06.02.200.1.	08613/DRSE	CAIXA R1, PADRÃO TELEMAR, EM ALVENARIA DE BLOCO CERÂMICO, ESP. = 0,09M, DIM. INT. = 0,60 X 0,85 X 0,40M, COM TAMPA DE FERRO FUR	UN	3	227,90	683,90	
06.02.200.2.	84798	TAMPA DO TPO / CAIXA R1 PADRÃO TELEBRAS COMPLETO - FORNECIMENTO E INSTALAÇÃO	UN	3	195,91	587,73	
06.02.200.3.	91944	CAIXA RETANGULAR 4" X 4" BAZIA (Ø,30 M DO PISO), PVC, INSTALADA EM PAREDE FORNECIMENTO E INSTALAÇÃO. AF_12/2015	UN	132	8,99	1.186,68	
06.02.200.4.	83370	QUADRO DE DISTRIBUIÇÃO PARA TELEFONE N.3, 40240312CM EM CHAPA METÁLICA, DE EMBUTIR, SEM ACESSÓRIOS, PADRÃO TELEBRAS, FORNECIMENTO E INSTALAÇÃO	UN	1	191,61	191,61	
06.02.200.5.	04538/DRSE	CAIXA DE PASSAGEM EM ALVENARIA DE TUILOS MACIÇOS ESP. = 0,12M, DIM. INT. = 0,50 X 0,50 X 0,40M, COM TAMPA EM TELA DE PROTEÇÃO M	UN	1	389,63	389,63	
06.02.200.6.	00708/DRSE	FORNECIMENTO E INSTALAÇÃO DE CAIXA DE PASSAGEM METÁLICA 20 X 20 CM	UN	14	39,10	547,42	
06.02.200.7.	00670/DRSE	CAIXA DE PASSAGEM PARA TELEFONE, PADRÃO TELEBRAS, 40240312CM, EM CHAPA AÇO GALV. - FORNECIMENTO	UN	2	58,08	116,16	
06.02.200.8.	91936	CAIXA OCTOGONAL 4" X 4", PVC, INSTALADA EM LAJE - FORNECIMENTO E INSTALAÇÃO. AF_12/2015	UN	27	8,53	230,27	
06.01.300							
ELETRODUTOS E TOMADAS							
06.02.300.1.	91863	ELETRODUTO RÍGIDO ROSCÁVEL, PVC, ØH 25 MM (1/2"), PARA CIRCUITOS TERMINAIS, INSTALADO EM FORRO - FORNECIMENTO E INSTALAÇÃO. AF_12/2015	M	902,43	7,49	6.757,81	
06.02.300.2.	91864	ELETRODUTO RÍGIDO ROSCÁVEL, PVC, ØH 32 MM (1"), PARA CIRCUITOS TERMINAIS, INSTALADO EM FORRO - FORNECIMENTO E INSTALAÇÃO. AF_12/2015	M	530,4	9,78	5.189,06	
06.02.300.3.	93008	ELETRODUTO RÍGIDO ROSCÁVEL, PVC, ØH 50 MM (1 1/2") - FORNECIMENTO E INSTALAÇÃO. AF_12/2015	M	133	10,30	1.421,83	
06.02.300.4.	07792/DRSE	TOMADA DUPLA PARA LÓGICA RMS, 4"X4", EMBUTIR, COMPLETA	UN	37	100,56	3.720,87	
06.02.300.5.	CPO-07762	FORNECIMENTO E INSTALAÇÃO DE CONJUNTO DE TOMADAS RM45+RU11 (PLACA, MÓDULO E SUPORTE). REFERÊNCIA 07792/DRSE.	UN	38	47,82	1.821,14	
06.02.300.6.	CPO-08998/1	FORNECIMENTO E INSTALAÇÃO DE ESPELHO/PLACA CEGA 4X4. REFERÊNCIA 08998/DRSE.	UN	8	4,84	38,69	
06.02.300.7.	CPO-08998/2	FORNECIMENTO E INSTALAÇÃO DE ESPELHO/PLACA COM FURO CENTRAL 4X4. REFERÊNCIA 08998/DRSE.	UN	50	6,34	317,08	
06.02.300.8.	91865	ELETRODUTO RÍGIDO ROSCÁVEL, PVC, ØH 40 MM (1 1/4"), PARA CIRCUITOS TERMINAIS, INSTALADO EM FORRO - FORNECIMENTO E INSTALAÇÃO. AF_12/2015	M	49	12,10	593,03	
06.02.300.9.	98300	TOMADA PARA TELEFONE RU11 - FORNECIMENTO E INSTALAÇÃO. AF_01/2018	UN	3	21,81	65,42	
06.02.300.10.	15.019.01100	TOMADA COAXIAL DE EMBUTIR, COMPLETA, PARA ANTENA DE TV. FORNECIMENTO E COLOCACAO	UN	5	12,91	64,53	
06.01.400							
CABOS							
06.02.400.1.	98295	CABO ELETRÔNICO CATEGORIA SE, INSTALADO EM EDIFICAÇÃO INSTITUCIONAL - FORNECIMENTO E INSTALAÇÃO. AF_03/2018	M	2064,5	1,06	2.166,24	
06.02.400.2.	98262	CABO TELEFÔNICO CO-50 2 PARES, SEM BUNDAGEM, INSTALADO EM ENTRADA DE EDIFICAÇÃO - FORNECIMENTO E INSTALAÇÃO. AF_03/2018	M	1.078,50	8,17	8.820,62	
06.02.400.3.	98400	CABO TELEFÔNICO CTP-APL-50 10 PARES INSTALADO EM ENTRADA DE EDIFICAÇÃO - FORNECIMENTO E INSTALAÇÃO. AF_04/2018	M	60,00	10,35	621,03	
06.02.400.4.	08006/DRSE	CABO COAXIAL RGC 59 MALHA 67	M	350	5,88	2.059,59	
06.02.300							
PREPARO							
06.02.500.1.	93358	ESCAVAÇÃO MANUAL DE VALA COM PROFUNDIDADE MELHOR DO IGUAL A 1,30 M. AF_03/2016	M3	14	56,85	795,89	
06.02.500.2.	96995	REATERRO MANUAL APROXIMADO COM SOQUETE. AF_10/2017	M3	14	64,47	482,54	
06.02.600							
EQUIPAMENTOS E ACESSÓRIOS							
06.02.600.1.	C3764	RACK FECHADO 24 UFS, 670mm, PROFUNDIDADE PADRÃO 19"	UN	1	2.010,98	2.010,98	
06.02.600.2.	98301	PATCH PANEL 24 PORTAS, CATEGORIA SE - FORNECIMENTO E INSTALAÇÃO. AF_03/2018	UN	4	229,76	919,04	
06.02.600.3.	C4548	ORGANIZADOR DE CABOS HORIZONTAL, ABERTO, PADRÃO RACK 19"	UN	5	39,43	197,16	
06.02.600.4.	ED-48377	ORGANIZADOR DE CABOS DE 1U PARA RACK 19"	UN	4	113,13	452,52	
06.02.600.5.	C4564	DISTRIBUIDOR INTERNO ÓPTICO - D.I.O. PARA 12 FIBRAS MÔDULO, COM CONECTORES ST, PADRÃO 19"	UN	1	448,44	448,44	





PLANILHA DE CUSTOS									
ITEM	CODIGO	DESCRIÇÃO	UNID	QUANT	PREÇO UNIT (R\$)	PREÇO TOTAL (R\$)	PREÇO TOTAL POR ITEM (R\$)		
06.02.800.6.	07867/ORSSE	SWITCH 24 PORTAS 10/100 MBPS - FORNECIMENTO	UN	4	457,60	1.830,40			
06.02.800.7.	07841/ORSSE	CENTRAL FAX HIBRIDA, CAPACIDADE 16 LINHAS E 40 RAMAS, MOD. IMPACTA 94, INTELBRÁS OU SIMILAR	UN	1	4573,32	4.573,32			
TOTAL ITEM 06							596.115,58		
R\$ 679.081,84									
"INSTALAÇÕES DE CLIMATIZAÇÃO E UTILIDADES"									
07.02.200. AR CONDICIONADO									
07.02.200. CONDICIONADORES									
07.02.200.1.	15.005.0201-0	INSTALACAO E ASSENTAMENTO DE AR CONDICIONADO TIPO SPLIT DE 12000 BTUS, COM 1 CONDENSADOR E 1 EVAPORADOR, EXCLUSIVE FORNECIMENTO DO APARELHO INCLUSIVE ACESSORIOS DE FIXACAO, EXCLUSIVE ALIMENTACAO ELETRICA E INTERLIGACAO AO CONDENSADOR/EVAPORADOR (VIDE ITEM 15.005.0255)	UN	5	417,28	2.086,39			
07.02.200.2.	15.005.0202-0	INSTALACAO E ASSENTAMENTO DE AR CONDICIONADO TIPO SPLIT DE 18000 BTUS, COM 1 CONDENSADOR E 1 EVAPORADOR, EXCLUSIVE FORNECIMENTO DO APARELHO INCLUSIVE ACESSORIOS DE FIXACAO, EXCLUSIVE ALIMENTACAO ELETRICA E INTERLIGACAO AO CONDENSADOR/EVAPORADOR (VIDE ITEM 15.005.0255)	UN	4	795,89	3.183,56			
07.02.200.3.	15.005.0204-0	INSTALACAO E ASSENTAMENTO DE AR CONDICIONADO TIPO SPLIT DE 24000 BTUS, COM 1 CONDENSADOR E 1 EVAPORADOR, EXCLUSIVE FORNECIMENTO DO APARELHO INCLUSIVE ACESSORIOS DE FIXACAO, EXCLUSIVE ALIMENTACAO ELETRICA E INTERLIGACAO AO CONDENSADOR/EVAPORADOR (VIDE ITEM 15.005.0255)	UN	24	858,18	20.596,25			
07.02.200.4.	15.005.0207-0	INSTALACAO E ASSENTAMENTO DE AR CONDICIONADO TIPO SPLIT DE 36000 BTUS, COM 1 CONDENSADOR E 1 EVAPORADOR, EXCLUSIVE FORNECIMENTO DO APARELHO INCLUSIVE ACESSORIOS DE FIXACAO, EXCLUSIVE ALIMENTACAO ELETRICA E INTERLIGACAO AO CONDENSADOR/EVAPORADOR (VIDE ITEM 15.005.0255)	UN	1	1596,43	1.596,43			
07.07.000. GÁS COMBUSTÍVEL									
07.07.100. TUBULAÇÕES E CONEXÕES									
07.07.101. TUBOS									
07.07.101.1.	00884/ORSSE	TUBO AÇO GALVANIZADO C/COSTURA 1/2" (15MM), P/CONDUÇÃO FLUIDOS, CLASSE LEVE, E=2,25MM, L, 12KG/M, NBR-5580	M	32,8	33,26	1.091,03			
07.07.103. FÊ									
07.07.103.1.	32704	FÊ EM FERRO GALVANIZADO, CONEXÃO ROSQUEADA, DN 15 (1/2"), INSTALADO EM RAMAIS E SUB-RAMAIS DE GÁS - FORNECIMENTO E INSTALAÇÃO. AF_12/2015	UN	2	16,67	33,34			
07.07.110. LUVA									
07.07.110.1.	32893	LUVA EM FERRO GALVANIZADO, CONEXÃO ROSQUEADA, DN 15 (1/2"), INSTALADO EM RAMAIS E SUB-RAMAIS DE GÁS - FORNECIMENTO E INSTALAÇÃO. AF_12/2015	UN	2	9,03	18,06			
07.07.114. COTOVELO									
07.07.114.1.	32699	SOELHO 90 GRAUS, EM FERRO GALVANIZADO, CONEXÃO ROSQUEADA, DN 15 (1/2"), INSTALADO EM RAMAIS E SUB-RAMAIS DE GÁS - FORNECIMENTO E INSTALAÇÃO. AF_12/2015	UN	12	12,39	148,69			
07.07.114.2.	00941	COTOVELO AÇO GALV. D= 20mm (3/4")	UN	1	18,11	18,11			
07.07.114.3.	C1822	PIPE DUPLA DE REDUÇÃO AÇO GALV. D=20x15mm (3/4"x1/2")	UN	1	11,09	11,09			
07.07.117. VÁLVULAS E REGISTROS									
07.07.117.1.	95248	VÁLVULA DE ESFERA BRUTA, BRONZE, ROSCÁVEL, 1/2" , INSTALADO EM RESERVAÇÃO DE ÁGUA DE EDIFICAÇÃO QUE POSSUA RESERVATÓRIO DE FIBRA/FIBROCIMENTO - FORNECIMENTO E INSTALAÇÃO. AF_06/2016	UN	1	53,44	53,44			
07.07.117.2.	CPM-95248/1	REGISTRO ANGULAR DE GÁS ESFERA NPTM 1/2" MACHO/MACHO.	UN	3	43,30	129,90			
07.07.117.3.	CPM-95248/2	FORNECIMENTO E INSTALAÇÃO DE REGULADOR DE ALTA PRESSÃO GLP 1/2".	UN	1	219,30	219,30			
07.07.117.4.	07835/ORSSE	CADIA COM REGULADOR 2º ESTÁGIO (INSTALAÇÃO GÁS)	UN	3	285,29	855,87			
07.07.117.5.	10883/ORSSE	MANGUEIRA METÁLICA PARA GÁS D=1/2" X 120CM	UN	9	90,13	811,21			
07.07.120. MANÔMETRO									
07.07.120.1.	06990/ORSSE	MANÔMETRO 0 A 300 PSI, CONEXÃO 1/4" BSP - FORNECIMENTO E INSTALAÇÃO	UN	1	155,52	155,52			
TOTAL ITEM 07							30.468,21		
R\$ 34.076,26									
"INSTALAÇÕES DE PREVENÇÃO E COMBATE A INCÊNDIO"									
08.01.000. PREVENÇÃO E COMBATE A INCÊNDIO									
08.01.100. TUBULAÇÕES E CONEXÕES									
08.01.101. TUBOS									
08.01.101.1.	97535	TUBO DE AÇO GALVANIZADO COM COSTURA, CLASSE MÉDIA, CONEXÃO ROSQUEADA, DN 25 (1"), INSTALADO EM REDE DE ALIMENTAÇÃO PARA SPRINKLER - FORNECIMENTO E INSTALAÇÃO. AF_12/2015	M	1,3	29,49	38,34			
08.01.101.2.	92367	TUBO DE AÇO GALVANIZADO COM COSTURA, CLASSE MÉDIA, DN 65 (2 1/2"), CONEXÃO ROSQUEADA, INSTALADO EM REDE DE ALIMENTAÇÃO PARA HIDRANTE - FORNECIMENTO E INSTALAÇÃO. AF_12/2015	M	218,4	62,40	13.603,13			
08.01.101.3.	92368	TUBO DE AÇO GALVANIZADO COM COSTURA, CLASSE MÉDIA, DN 80 (3"), CONEXÃO ROSQUEADA, INSTALADO EM REDE DE ALIMENTAÇÃO PARA HIDRANTE - FORNECIMENTO E INSTALAÇÃO. AF_12/2015	M	130,9	82,13	10.750,64			
08.01.103. CURVA									
08.01.103.1.	97488	CURVA 90 GRAUS, EM AÇO, CONEXÃO SOLDADA, DN 65 (2 1/2"), INSTALADO EM REDE DE ALIMENTAÇÃO PARA HIDRANTE - FORNECIMENTO E INSTALAÇÃO. AF_12/2015	UN	1	138,33	138,33			
08.01.103. COTOVELO									
08.01.103.1.	94473	COTOVELO 90 GRAUS, EM FERRO GALVANIZADO, CONEXÃO ROSQUEADA, DN 65 (2 1/2"), INSTALADO EM RESERVAÇÃO DE ÁGUA DE EDIFICAÇÃO QUE POSSUA RESERVATÓRIO DE FIBRA/FIBROCIMENTO - FORNECIMENTO E INSTALAÇÃO. AF_06/2016	UN	29	62,80	1.821,12			

*EHS Construtora e Incorporadora Ltda.*  
*Eng. Civil: EHS*  
*CPF: 104.110.180*





PLANILHA DE CUSTOS							
ITEM	CODIGO	DESCRIÇÃO	UNID.	QUANT.	PREÇO UNIT. (R\$)	PREÇO TOTAL (R\$)	PREÇO TOTAL POR ITEM (R\$)
08.01.103.2.	94475	COTVELO 90 GRAUS, EM FERRO GALVANIZADO, CONEXÃO ROSQUEADA, DN 80 (1"), INSTALADO EM RESERVAÇÃO DE ÁGUA DE EDIFICAÇÃO QUE POSSUA RESERVATÓRIO DE FIBRA/FIBROCIMENTO - FORNECIMENTO E INSTALAÇÃO. AF_06/2016	UN	8	85,65	685,17	
08.01.104.							
08.01.104.1.	92642	TÊ, EM FERRO GALVANIZADO, CONEXÃO ROSQUEADA, DN 45 (2 1/2"), INSTALADO EM REDE DE ALIMENTAÇÃO PARA HIDRANTE - FORNECIMENTO E INSTALAÇÃO. AF_12/2015	UN	4	111,88	431,51	
08.01.104.2.	92644	TÊ, EM FERRO GALVANIZADO, CONEXÃO ROSQUEADA, DN 80 (1"), INSTALADO EM REDE DE ALIMENTAÇÃO PARA HIDRANTE - FORNECIMENTO E INSTALAÇÃO. AF_12/2015	UN	2	140,82	280,65	
08.01.104.3.	CPN-92644/2	FORNECIMENTO E INSTALAÇÃO DE TÊ DE REDUÇÃO EM FERRO GALVANIZADO DE 3 X 1". REFERÊNCIA 92644/SINAPL	UN	3	153,64	460,91	
08.01.104.4.	CPN-92644/1	FORNECIMENTO E INSTALAÇÃO DE TÊ DE REDUÇÃO EM FERRO GALVANIZADO DE 3 X 1/2". REFERÊNCIA 92644/SINAPL	UN	3	153,64	460,91	
08.01.106.							
08.01.106.1.	92658	LULA, EM FERRO GALVANIZADO, CONEXÃO ROSQUEADA, DN 25 (1"), INSTALADO EM REDE DE ALIMENTAÇÃO PARA SPRINKLER - FORNECIMENTO E INSTALAÇÃO. AF_12/2015	UN	2	17,09	34,17	
08.01.107.							
08.01.107.1.	01025/ORSSE	BUCHA DE REDUÇÃO FORNECIMENTO E ASSENTAMENTO DE BUCHA DE REDUÇÃO DE FERRO GALVANIZADO DE 3" X 2 1/2"	UN	3	49,56	148,67	
08.01.108.							
08.01.108.1.	92369	NIPLE, EM FERRO GALVANIZADO, DN 25 (1"), CONEXÃO ROSQUEADA, INSTALADO EM REDE DE ALIMENTAÇÃO PARA HIDRANTE - FORNECIMENTO E INSTALAÇÃO. AF_12/2015	UN	4	22,64	90,55	
08.01.108.2.	92377	NIPLE, EM FERRO GALVANIZADO, DN 45 (2 1/2"), CONEXÃO ROSQUEADA, INSTALADO EM REDE DE ALIMENTAÇÃO PARA HIDRANTE - FORNECIMENTO E INSTALAÇÃO. AF_12/2015	UN	10	52,08	520,77	
08.01.108.3.	92379	NIPLE, EM FERRO GALVANIZADO, DN 80 (1"), CONEXÃO ROSQUEADA, INSTALADO EM REDE DE ALIMENTAÇÃO PARA HIDRANTE - FORNECIMENTO E INSTALAÇÃO. AF_12/2015	UN	4	71,85	287,39	
08.01.112.							
08.01.112.1.	92891	UNIAO, EM FERRO GALVANIZADO, DN 80 (1"), CONEXÃO ROSQUEADA, INSTALADO EM PUNHAS - FORNECIMENTO E INSTALAÇÃO. AF_12/2015	UN	2	154,63	309,26	
08.01.113.							
08.01.113.1.	00997/ORSSE	FLANGE FORNECIMENTO E ASSENTAMENTO DE FLANGE SEXTAVADO DE FERRO GALVANIZADO DE 3"	UN	1	92,43	92,43	
08.01.300.520.							
08.01.300.520.1.	0D-48261	MANÔMETRO DE PRESSÃO PARA AR COMPRIMIDO 15 A 600 MBAR, COM	UN	1	317,76	317,76	
08.01.300.521.							
08.01.300.521.1.	09905/ORSSE	TANQUE DE PRESSÃO CAP. 30 LITS.	UN	1	1.051,85	1.051,85	
08.01.300.522.							
08.01.300.522.1.	09670/ORSSE	PRESSOSTATO FORNECIMENTO E INSTALAÇÃO DE PRESSOSTATO 0 A 10 KG/CM2	UN	1	470,42	470,42	
08.01.500.							
EQUIPAMENTOS E ACESSÓRIOS							
REGISTROS E VÁLVULAS							
08.01.501.1.	15.029.0016-0	REGISTRO DE GAVETA EM BRONZE, COM DIÂMETRO DE 2 1/2". FORNECIMENTO E COLOCAÇÃO	UN	1	207,80	207,80	
08.01.501.2.	15.029.0012-0	REGISTRO DE GAVETA EM BRONZE, COM DIÂMETRO DE 1". FORNECIMENTO E COLOCAÇÃO	UN	2	50,23	100,46	
08.01.501.3.	15.029.0017-0	REGISTRO DE GAVETA EM BRONZE, COM DIÂMETRO DE 2". FORNECIMENTO E COLOCAÇÃO	UN	2	303,32	606,64	
08.01.501.4.	15.029.0081-0	VÁLVULA DE RETENÇÃO VERTICAL EM BRONZE, COM DIÂMETRO DE 1". FORNECIMENTO E COLOCAÇÃO	UN	1	50,74	50,74	
08.01.501.5.	15.029.0086-0	VÁLVULA DE RETENÇÃO VERTICAL EM BRONZE, COM DIÂMETRO DE 3". FORNECIMENTO E COLOCAÇÃO	UN	1	276,78	276,78	
08.01.502.							
BOMBAS E HIDRANTES							
08.01.502.1.	CPO-08931	FORNECIMENTO E INSTALAÇÃO DE BOMBA CENTRÍFUGA MONOESTÁGIO SCHNEIDER BC-22118 - 38M.C.A. - 16,4M³/H - 7,5CV	UN	2	4115,27	8.230,53	
08.01.502.2.	CPT-ID-49859	FORNECIMENTO E INSTALAÇÃO DE BOMBA JOCKEY 7,0 CV TRIFÁSICA	UN	1	2.710,57	2.710,57	
08.01.502.3.	96765	ABRIGO PARA HIDRANTE, 90X90X17CM, COM REGISTRO GLOBO ANGULAR 45 GRAUS 2 1/2", ADAPTADOR STORZ 2 1/2", MANGUEIRA DE INCÊNDIO 20M, REDUÇÃO 2 1/2 X 1 1/2" E ESGUINHO EM LATÃO 1 1/2" - FORNECIMENTO E INSTALAÇÃO. AF_08/2017	UN	9	908,47	8.176,29	
08.01.502.4.	83633	HIDRANTE SUBTERRÂNEO FERRO FUNDIDO C/ CURVA LONGA E CAIXA DN=75MM	UN	1	1.672,03	1.672,03	
08.01.503.							
SINALIZAÇÃO E SISTEMAS							
08.01.503.1.	07881/ORSSE	ADQUIRIDOR MANUAL (BOTONEIRA) TIPO QUEBRA-VIDRO, P/CRYSTAL INCÊNDIO	UN	10	94,88	948,88	
08.01.503.2.	11824/ORSSE	SIRENE AUDIO-VISUAL 120DB PARA ALARME DE INCÊNDIO, INDETERMINADO	UN	10	150,30	1.503,00	
08.01.503.3.	08058/ORSSE	CENTRAL DE ALARME E DETECÇÃO DE INCÊNDIO, CAPACIDADE: 8 LAÇOS, COM 2 LINHAS, MOD VR-BL, VERM OU SIMILAR	UN	1	295,22	295,22	
08.01.503.4.	06697/ORSSE	BATERIA INDUSTRIAL PARA ADQUIRIDOR DE SIRENE (P/PENITENCIÁRIA)	UN	1	274,75	274,75	
08.01.503.5.	CPM-05.054.0105-Q/1	FORNECIMENTO E INSTALAÇÃO DE PLACA DE SINALIZAÇÃO FOTOLUMINESCENTE 15X15CM	UN	43	16,11	692,62	
08.01.503.6.	CPM-05.054.0105-Q/2	FORNECIMENTO E INSTALAÇÃO DE PLACA DE INCÊNDIO FOTOLUMINESCENTE 24X12CM	UN	78	24,96	1.946,90	
08.01.517.							
EXTINTOR PORTÁTIL							
08.01.517.1.	83635	EXTINTOR INCÊNDIO TP PO QUÍMICO 6KG - FORNECIMENTO E INSTALAÇÃO	UN	23	173,19	3.983,33	
08.01.517.2.	72554	EXTINTOR DE CO2 8KG - FORNECIMENTO E INSTALAÇÃO	UN	2	479,10	958,19	
TOTAL ITEM: 08							
RS 73.161,06							
09.02.000							
SERVIÇOS COMPLEMENTARES							
09.02.000							
LIMPEZA DA OBRA							
09.02.000.1.	02450/ORSSE	LIMPEZA GERAL	M2	5601,64	1,44	8.049,78	

64.395,34


*Handwritten signatures and stamps:*  
 Lida Sarzo  
 EHS CONSTRUTORA E INCORPORADORA  
 REVISÃO






PLANILHA DE CUSTOS							
ITEM	CODIGO	DESCRIÇÃO	UNID	QUANT.	PREÇO UNIT (R\$)	PREÇO TOTAL (R\$)	PREÇO TOTAL POR ITEM (R\$)
TOTAL ITEM: 09							8.049,78
HS							9.130,67
10.00.000 SERVIÇOS AUXILIARES E ADMINISTRATIVOS							
10.01.000 PESSOAL							
10.01.200 ADMINISTRAÇÃO DA OBRA							
10.01.200. 1.	93567	ENGENHEIRO CIVIL DE OBRA PLENO COM ENCARGOS COMPLEMENTARES	MES	18	14943,15	268.976,66	
10.01.200. 2.	100321	TÉCNICO EM SEGURANÇA DO TRABALHO COM ENCARGOS COMPLEMENTARES	MES	18	6842,13	123.358,38	
10.01.200. 3.	94295	MESTRE DE OBRAS COM ENCARGOS COMPLEMENTARES	MES	18	4058,28	73.049,01	
10.01.200. 4.	88326	VIGIA NOTURNO COM ENCARGOS COMPLEMENTARES (2 VIGIAS)	H	5184	18,32	94.979,17	
10.01.200. 5.	100289	VIGIA DIURNO COM ENCARGOS COMPLEMENTARES (2 VIGIAS)	H	5.184,00	14,84	75.910,85	
						TOTAL ITEM: 10	616.073,57
						TOTAL DA PLANILHA:	9.048.750,83
						BDI:	1.949.100,93
						CUSTO TOTAL COM BDI:	10.997.851,76

Brasília-DF, 16 de Junho de 2020.

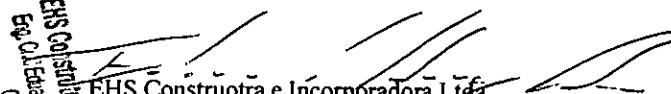
  
 EHS Construtora e Incorporadora Ltda.  
 Engº Civil Eduardo Henrique do Espírito Santo  
 CREA:1357/D-Go.  
 Sócio/Diretor


**EHS Construtora e Incorporadora Ltda**  
 Eng. Civil Eduardo Henrique do Espírito Santo  
 CREA - 1357/D-GO



ITEM	DISCRIMINAÇÃO DOS SERVIÇOS	TOTAL (R\$)	CRONOGRAMA FISICO FINANCEIRO									
			MESES									
			1	2	3	4	5	6	7	8	9	10
02.00.000	SERVIÇOS PRELIMINARES	625.911,87	40,00%	30,00%	30,00%							
			250.364,75	187.773,56	187.773,56							
03.00.000	FUNDAÇÕES E ESTRUTURAS	4.339.249,91			10,00%	20,00%	30,00%	30,00%	10,00%			
					433.924,99	867.849,98	1.301.774,97	1.301.774,97	433.924,99			
04.00.000	ARQUITETURA E ELEMENTOS DE URBANISMO	3.933.670,76							10,00%	20,00%	25,00%	20,00%
									393.367,08	786.734,15	983.417,69	786.734,15
05.00.000	INSTALAÇÕES HIDRÁULICAS E SANITÁRIAS	476.335,65										
06.00.000	INSTALAÇÕES ELÉTRICAS E ELETRÔNICAS	724.518,89										
07.00.000	INSTALAÇÕES MECÂNICAS E DE UTILIDADES	37.031,06										
08.00.000	INSTALAÇÕES DE PREVENÇÃO E COMBATE A INCÊNDIO	78.266,10										
09.00.000	SERVIÇOS COMPLEMENTARES	9.783,70	5,56%	5,56%	5,56%	5,56%	5,56%	5,56%	5,56%	5,56%	5,56%	5,56%
			543,97	543,97	543,97	543,97	543,97	543,97	543,97	543,97	543,97	543,97
10.00.000	SERVIÇOS AUXILIARES E ADMINISTRATIVOS	773.083,82	5,56%	5,56%	5,56%	5,56%	5,56%	5,56%	5,56%	5,56%	5,56%	5,56%
			42.983,46	42.983,46	42.983,46	42.983,46	42.983,46	42.983,46	42.983,46	42.983,46	42.983,46	42.983,46
TOTALS GERAIS COM BDI		10.997.851,76	293.892,18	231.300,99	665.225,99	911.377,42	1.345.302,41	1.345.302,41	870.819,50	830.261,59	1.026.945,12	830.261,59
TOTALS GERAIS ACUMULADO			293.892,18	525.193,18	1.190.419,16	2.101.796,58	3.447.098,99	4.792.401,39	5.663.220,89	6.493.482,48	7.520.427,40	8.350.689,19
PORCENTAGENS EM RELAÇÃO AO VALOR TOTAL DA			2,67%	2,10%	6,05%	8,29%	12,23%	12,23%	7,92%	7,55%	9,34%	7,55%
PORCENTAGENS ACUMULADOS EM RELAÇÃO AO VALOR TOTAL DA OBRA (%)			2,67%	4,78%	10,82%	19,11%	31,34%	43,58%	51,49%	59,04%	68,38%	75,93%

Brasilia-DF, 16 de Junho de 2020.


  
EHS Construtora e Incorporadora Ltda.  
Civil Eduardo Henrique do Espírito Santo  
CREA:1357/D-Go.  
Sócio/Diretor





ITEM	DISCRIMINAÇÃO DOS SERVIÇOS	TOTAL (R\$)									TOTAL DO ITEM	
			11	12	13	14	15	16	17	18		
02.00.000	SERVIÇOS PRELIMINARES	625.911,87										100,00%
												625.911,87
03.00.000	FUNDAÇÕES E ESTRUTURAS	4.339.249,91										100,00%
												4.339.249,91
04.00.000	ARQUITETURA E ELEMENTOS DE URBANISMO	3.933.670,76	15,00%	5,00%	5,00%							100,00%
			590.050,61	196.683,54	196.683,54							3.933.670,76
05.00.000	INSTALAÇÕES HIDRÁULICAS E SANITÁRIAS	476.335,65		30,00%	30,00%	20,00%	10,00%	10,00%				100,00%
				142.900,70	142.900,70	95.267,13	47.633,57	47.633,57				476.335,65
06.00.000	INSTALAÇÕES ELÉTRICAS E ELETRÔNICAS	724.518,89		30,00%	30,00%	20,00%	10,00%	10,00%				100,00%
				217.355,67	217.355,67	144.903,78	72.451,89	72.451,89				724.518,89
07.00.000	INSTALAÇÕES MECÂNICAS E DE UTILIDADES	37.031,06					50,00%	30,00%	20,00%			100,00%
							18.515,53	11.109,32	7.406,21			37.031,06
08.00.000	INSTALAÇÕES DE PREVENÇÃO E COMBATE A INCÊNDIO	78.266,10						60,00%	40,00%			100,00%
								46.959,66	31.306,44			78.266,10
09.00.000	SERVIÇOS COMPLEMENTARES	9.783,70	5,56%	5,56%	5,56%	5,56%	5,56%	5,56%	5,56%	5,48%		100,00%
			543,97	543,97	543,97	543,97	543,97	543,97	543,97	536,15		9.783,70
10.00.000	SERVIÇOS AUXILIARES E ADMINISTRATIVOS	773.083,82	5,56%	5,56%	5,56%	5,56%	5,56%	5,56%	5,56%	5,48%		100,00%
			42.983,46	42.983,46	42.983,46	42.983,46	42.983,46	42.983,46	42.983,46	42.364,99		773.083,82
TOTAIS GERAIS COM BDI		10.997.851,76	633.578,05	600.467,33	600.467,33	283.698,34	182.128,42	221.681,86	82.240,09	42.901,14		10.997.851,76
TOTAIS GERAIS ACUMULADO			8.984.267,24	9.584.734,57	10.185.201,91	10.468.900,25	10.651.028,67	10.872.710,53	10.954.950,62	10.997.851,76		
PORCENTAGENS EM RELAÇÃO AO VALOR TOTAL DA			5,76%	5,46%	5,46%	2,58%	1,66%	2,02%	0,75%	0,39%		100,00%
PORCENTAGENS ACUMULADAS EM RELAÇÃO AO VALOR TOTAL DA OBRA (%)			81,69%	87,15%	92,61%	95,19%	96,85%	98,86%	99,61%	100,00%		

Brasilia-DF, 16 de Junho de 2020.

  
 EHS Construtora e Incorporadora Ltda.  
 Eng.º Civil Eduardo Henrique do Espírito Santo  
 CREA:1357/D-Go.  
 Sócio/Diretor



**Cálculo do BDI - Com desoneração sobre a folha de pagamento  
Fórmula e parâmetros estabelecidos pelo Acórdão 2622/2013-TCU-Plenário**

**DEMONSTRATIVO BDI 1 - SERVIÇOS**

Item	1º Quartil	Médio	3º Quartil	Adotado
Administração Central	3,00	4,00	5,50	4,00
Seguro + Garantia	0,80	0,80	1,00	0,62
Riscos	0,97	1,27	1,27	1,04
Despesas Financeiras	0,59	1,23	1,39	1,05
Lucro	6,16	7,40	8,96	7,40
Impostos (soma)	10,65	10,65	10,65	5,65
PIS	0,65	0,65	0,65	0,65
COFINS	3,00	3,00	3,00	3,00
C.P.R.B.	4,50	4,50	4,50	0,00
ISS	2,50	2,50	2,50	2,00

C.P.R.B. aumentada de 2,00% para 4,50% em função da Lei nº 13.161/2015

- A legislação do Município implica em aplicação do percentual de 5% sobre o preço do serviço descontado o

**FÓRMULA**

$$BDI = \{ [(1+AC/100+S/100+R/100+G/100) \times (1+DF/100) \times (1+L/100) / (1-I/100)] - 1 \} \times 100$$

**TOTAL DO BDI, APLICANDO-SE A FÓRMULA**

**21,54%**

**DEMONSTRATIVO BDI 2 - EQUIPAMENTOS**

Item	1º Quartil	Médio	3º Quartil	Adotado
Administração Central	1,50	3,45	4,49	2,74
Seguro + Garantia	0,30	0,48	0,82	0,37
Riscos	0,56	0,85	0,89	0,69
Despesas Financeiras	0,85	0,85	1,11	0,75
Lucro	3,50	5,11	6,22	4,35
Impostos (soma)	8,15	8,15	8,15	3,65
PIS	0,65	0,65	0,65	0,65
COFINS	3,00	3,00	3,00	3,00
C.P.R.B.	4,50	4,50	4,50	0,00


**FÓRMULA**


$$BDI = \{ [(1+AC/100+S/100+R/100+G/100) \times (1+DF/100) \times (1+L/100) / (1-I/100)] - 1 \} \times 100$$


**TOTAL DO BDI, APLICANDO-SE A FÓRMULA**

**13,26%**

Brasília-DF, 16 de Junho de 2020.

  
EHS Construtora e Incorporadora Ltda.  
Engº Civil Eduardo Henrique do Espírito Santo  
Crea:1357/D-GO  
Socio/Diretor

  
EHS Construtora e Incorporadora Ltda.  
Eng.º Civil Eduardo Henrique do Espírito Santo  
Crea-1357/D-GO



**COMPOSIÇÃO ENCARGOS SOCIAIS**


 EMPRESA: EHS CONSTRUTORA E INCORPORADORA LTDA  
 OBRA: Reconstrução do Centro de Ensino Castelo Branco  
 LOCAL: GAMA-DF

 DATA: 16/06/2020  
 RESPONSÁVEL: EDUARDO HENRIQUE DO ESPIRITO SANTO


**ENCARGOS SOCIAIS SOBRE MÃO DE OBRA - SEM DESONERAÇÃO**

CÓDIGO	DESCRIÇÃO	HORISTA	MENSALISTA
<b>A</b>	<b>ENCARGOS SOCIAIS BÁSICOS</b>		
A1	INSS	20,00%	20,00%
A2	SESI	1,50%	1,50%
A3	SENAI	1,00%	1,00%
A4	INCRA	0,20%	0,20%
A5	SEBRAE	0,60%	0,60%
A6	Salário Educação	2,50%	2,50%
A7	Seguro contra Acidentes de Trabalho	3,00%	3,00%
A8	FGTS (Fundo de Garantia do Tempo de Serviço)	8,00%	8,00%
A9	SECONCI	1,00%	1,00%
<b>A</b>	<b>SUBTOTAL</b>	<b>37,80%</b>	<b>37,80%</b>
<b>B</b>	<b>ENCARGOS SOCIAIS QUE RECEBEM INCIDÊNCIA DO GRUPO A</b>		
B1	Repouso Semanal e Feriados	17,76%	0,00%
B2	Feriados	3,41%	0,00%
B3	Auxílio Enfermidade	0,90%	0,71%
B4	13º Salário	10,60%	8,33%
B5	Licença Paternidade	0,07%	0,06%
B6	Faltas Justificadas	0,71%	0,56%
B7	Dias de Chuva	1,31%	0,00%
B8	Auxílio Acidente de Trabalho	0,11%	0,09%
B9	Férias Gozadas	12,57%	9,88%
B10	Salário Maternidade	0,03%	0,02%
<b>B</b>	<b>SUBTOTAL</b>	<b>47,47%</b>	<b>19,65%</b>
<b>C</b>	<b>ENCARGOS SOCIAIS QUE NÃO RECEBEM INCIDÊNCIA DO GRUPO A</b>		
C1	Aviso Prévio Indenizado	3,94%	3,10%
C2	Aviso Prévio Trabalhado	0,09%	0,07%
C3	Férias Indenizadas	1,33%	1,04%
C4	Depósito Rescisão Sem Justa Causa	4,84%	3,81%
C5	Indenização Adicional	0,33%	0,26%
<b>C</b>	<b>SUBTOTAL</b>	<b>10,53%</b>	<b>8,28%</b>
<b>D</b>	<b>TAXAS DE REINCIDÊNCIAS</b>		
D1	Reincidência de Grupo A sobre Grupo B	17,94%	7,43%
D2	Reincidência de Grupo A sobre Aviso Prévio Trabalhado e Reincidência do FGTS sobre Aviso Prévio Indenizado	0,35%	0,27%
<b>D</b>	<b>SUBTOTAL</b>	<b>18,29%</b>	<b>7,70%</b>
<b>TOTAL (A+B+C+D)</b>		<b>114,09%</b>	<b>73,43%</b>


Brasília-DF, 16 de Junho de 2020.

  
 Engº Civil Eduardo Henrique do Espírito Santo  
 CREA: 1357/D-GO  
 Sócio/Diretor

 EHS Construtora e Incorporadora Ltda  
 Eng. Civil Eduardo Henrique do Espírito Santo  
 CREA: 1357/D-GO











COMPOSIÇÕES DE SERVIÇOS		Quantidade	Valor Unitário	Valor Total
13366	CAIXA DE PASSAGEM PARA TELEFONE 15x15x10CM (SOBAPOR), FORNECIMENTO E INSTALAÇÃO.	UN	0,0291	42,44
94283	CAIXO TELHADO CO 90 x 4 PAINEL EM BUNDONGEM, INSTALADO EM OBRAS DE EDIFICAÇÃO RESIDENCIAL - FORNECIMENTO E INSTALAÇÃO. AF_03/2018	M	0,4187	4,81
74164/001	CAIXA DE INSERÇÃO EM CONCRETO PRE-MOLDADO DN 60CM COM TAMPA 1H-80CM - FORNECIMENTO E INSTALAÇÃO	UN	0,0493	190,13
94288	VASO SANITÁRIO SFORNADO COM CAIXA ACOPADA LOUÇA BRANCA - FORNECIMENTO E INSTALAÇÃO. AF_12/2013	UN	0,0285	378,18
94614	BANHEIRA DE MÁRMORE SINTÉTICO 120 x 80CM, COM CURVA PRÉ-FORMADA, INCLUSO SFIFO TIPO FLEXÍVEL EM PVC, VÁLVULA EM PLÁSTICO DO TIPO AMERICANA E TORNEIRA CROMADA LONGA DE PAREDE, PADRÃO POPULAR - FORNECIMENTO E INSTALAÇÃO. AF_12/2013	UN	0,0293	293,25
94643	LAVATORIO LOUÇA BRANCA SUPRIMSO, 29,3 x 29,0CM O EQUIVALENTE, PADRÃO POPULAR, INCLUSO SFIFO FLEXÍVEL EM PVC, VÁLVULA E ENGATE FLEXÍVEL 30CM E TORNEIRA CROMADA DE MESA, PADRÃO POPULAR - FORNECIMENTO E INSTALAÇÃO. AF_12/2013	UN	0,0285	109,12
99111	TUBO PVC, SERIE NORMAL, ESGOTO PREDIAL, DN 40 MM, FORNECIDO E INSTALADO EM RAMAL DE DESCARGA OU RAMAL DE ESGOTO SANITÁRIO. AF_12/2014	M	0,1398	13,97
99112	TUBO PVC, SERIE NORMAL, ESGOTO PREDIAL, DN 50 MM, FORNECIDO E INSTALADO EM RAMAL DE DESCARGA OU RAMAL DE ESGOTO SANITÁRIO. AF_12/2014	M	0,1453	19,80
99124	TUBO PVC, SERIE NORMAL, ESGOTO PREDIAL, DN 100 MM, FORNECIDO E INSTALADO EM RAMAL DE DESCARGA OU RAMAL DE ESGOTO SANITÁRIO. AF_12/2014	M	0,1472	26,77
99124	BOLEHO 90 GRAUS, PVC, SERIE NORMAL, ESGOTO PREDIAL, DN 40 MM, JUNTA SOLDAVEL, FORNECIDO E INSTALADO EM RAMAL DE DESCARGA OU RAMAL DE ESGOTO SANITÁRIO. AF_12/2014	UN	0,0773	8,85
99126	BOLEHO 45 GRAUS, PVC, SERIE NORMAL, ESGOTO PREDIAL, DN 40 MM, JUNTA SOLDAVEL, FORNECIDO E INSTALADO EM RAMAL DE DESCARGA OU RAMAL DE ESGOTO SANITÁRIO. AF_12/2014	UN	0,0378	5,15
99131	BOLEHO 90 GRAUS, PVC, SERIE NORMAL, ESGOTO PREDIAL, DN 50 MM, JUNTA ELÁSTICA, FORNECIDO E INSTALADO EM RAMAL DE DESCARGA OU RAMAL DE ESGOTO SANITÁRIO. AF_12/2014	UN	0,0793	7,41
99148	CURVA CURTA 90 GRAUS, PVC, SERIE NORMAL, ESGOTO PREDIAL, DN 100 MM, JUNTA ELÁSTICA, FORNECIDO E INSTALADO EM RAMAL DE DESCARGA OU RAMAL DE ESGOTO SANITÁRIO. AF_12/2014	UN	0,0778	24,13
99184	TE, PVC, SERIE NORMAL, ESGOTO PREDIAL, DN 50 X 50 MM, JUNTA ELÁSTICA, FORNECIDO E INSTALADO EM RAMAL DE DESCARGA OU RAMAL DE ESGOTO SANITÁRIO. AF_12/2014	UN	0,0778	18,96
99196	TE, PVC, SERIE NORMAL, ESGOTO PREDIAL, DN 100 X 100 MM, JUNTA ELÁSTICA, FORNECIDO E INSTALADO EM RAMAL DE DESCARGA OU RAMAL DE ESGOTO SANITÁRIO. AF_12/2014	UN	0,0785	26,31
99482	CAIXA SFORNADA, PVC, DN 100 X 100 X 50 MM, FORNECIDA E INSTALADA EM RAMAIS DE ENCHIMENTO DE ÁGUA PLUVIAL. AF_12/2014	M	0,0285	18,20
99957	PONTO DE CONSUMO TERMINAL EM ÁGUA FRIA (SUBRAMAL) COM TUBULAÇÃO DE PVC, DN 25 MM, INSTALADO EM RAMAL DE ÁGUA, INCLUSO RASGO E ENCHIMENTO EM ALVENARIA. AF_12/2014	UN	0,0964	99,45
90486	ENCHIMENTO LINEAR EM ALVENARIA PARA RAMAIS DISTRIBUIÇÃO COM DIÂMETROS MENORES OU IGUAIS A 40 MM. AF_06/2015	M	0,1002	9,46
91170	FIXAÇÃO DE TUBOS HORIZONTAIS DE PVC, CPVC OU COBRE, DIÂMETROS MENORES OU IGUAIS A 40 MM OU SE TROCIAIS ATÉ 1,50M DE COMPRIMENTO, COM ABRAÇADORA METÁLICA TIPO D 1/2", FIXADA EM PERFILADO EM LAR. AF_05/2015	M	0,53	2,05
91173	FIXAÇÃO DE TUBOS VERTICAIS DE PM DIÂMETROS MENORES OU IGUAIS A 40 MM COM ABRAÇADORA METÁLICA TIPO D 1/2", FIXADA EM PERFILADO EM ALVENARIA. AF_05/2015	M	1,7944	3,03
90445	RASGO EM ALVENARIA PARA RAMAIS DISTRIBUIÇÃO COM DIÂMETROS MENORES OU IGUAIS A 40 MM. AF_06/2015	M	0,1002	8,47
91358	ESCAVAÇÃO MANUAL DE VALA COM PROFUNDIDADE MENOR OU IGUAL A 1,30 M. AF_03/2016	M3	0,0213	64,83
94995	REATERO MANUAL APLICADO COM SQUEETE. AF_10/2017	M3	0,008	34,46
94108	COMPOSIÇÃO REPRESENTATIVA DO SERVIÇO DE REVESTIMENTO EM ALVENARIA DE VEDAÇÃO DE BLOCOS VAZADOS DE CEBRÃO E REVESTIMENTO ESPONJA PARA EDIFICAÇÃO HABITACIONAL UNIFAMILIAR (CASAS) E EDIFICAÇÃO PÚBLICA PADRÃO. AF_11/2014	M2	0,0023	46,90
94437	APLICAÇÃO MANEJAL DE PINTURA COM TINTA LÁTEX PVA EM PAREDES, DIAS DESECO. AF_06/2014	M2	4,4978	8,25
94171	COMPOSIÇÃO REPRESENTATIVA DO SERVIÇO DE REVESTIMENTO CERÂMICO PARA Piso COM PLACAS TIPO DREZ DE DIMENSÕES BASES CM, PARA EDIFICAÇÃO HABITACIONAL UNIFAMILIAR (CASAS) E EDIFICAÇÃO PÚBLICA PADRÃO. AF_12/2014	M2	0,0006	37,13
94024	BARRA LISA TRACO 1,2 (CONCRETO E AREIA MEDIA), ESPESURA 1,0CM, PREPARO MANUAL DA ARGAMASSA	M2	0,0385	34,88
97877	ENRUBICADO EM ALVENARIA E ESTRUTURAS DE CONCRETO INTERNAS, COM RELO PARA PINTURA ACABADA, ARGAMASSA INDUSTRIALIZADA COM PREPARO EM MISTURADOR 300 KG. AF_06/2014	M2	0,0047	5,27
94173	COMPOSIÇÃO REPRESENTATIVA DO SERVIÇO DE ENRUBICADO ÚNICO APLICADO MANUAMENTE, TRACO 1,2CM, EM METADEIRA DE 40CM, PAREDES INTERNAS, COM EXECUÇÃO DE TALISCA, EDIFICAÇÃO HABITACIONAL UNIFAMILIAR (CASAS) E EDIFICAÇÃO PÚBLICA PADRÃO. AF_12/2014	M2	0,0047	24,33
10886	EXTINTOR DE INCÊNDIO PORTÁTIL COM CARGA DE ÁGUA PRELUBRIFICADA DE 10L, CLASSE A	UN	0,0293	136,97
10891	EXTINTOR DE INCÊNDIO PORTÁTIL COM CARGA DE PÓ QUÍMICO SECO (POSD) DE 4 KG, CLASSE BC	UN	0,0293	132,17
3000	FECHADURA DE EMBUTIR PARA PORTA EXTERNA/ENTRADA, MAQUINA 40 MM, COM CILINDRO, MANCANTA ALUMINIA E ESPELHO EM METAL CROMADO - NÍVEL SEGURANÇA MÉDIO - COMPLETA	CJ	0,0278	41,11
3007	FECHADURA DE EMBUTIR PARA PORTA DE BANHEIRO, TIPO TRANSCRETA, MAQUINA 40 MM, MANCANTA ALUMINIA E ROLETE RESIDENCIAL EM METAL CROMADO - NÍVEL SEGURANÇA MÉDIO - COMPLETA	CJ	0,0285	30,76
11567	FORNO DE PVC LISO, BRANCO, REGUM DE 10 CM, ESPESURA DE 8 MM A 10 MM (SEM COLOCADO / SEM ESTRUTURA METÁLICA)	M2	0,0938	35,38
93344	EXECUÇÃO DE DEPOSITO EM CANTIDRO DE OBRAS EM CHAPA DE MADEIRA COMPENSADA, NÃO INCLUIDO MOBILIÁRIO. AF_04/2014	M2		838,24
94441	PAREDE DE MADEIRA COMPENSADA PARA CONSTRUÇÃO TEMPORÁRIA EM CHAPA SIMPLES, EXTERNA, COM ÁREA LÍQUIDA MAIOR OU IGUAL A 8 M², SEM VÃO. AF_05/2018	M2	0,5126	86,84
94442	PAREDE DE MADEIRA COMPENSADA PARA CONSTRUÇÃO TEMPORÁRIA EM CHAPA SIMPLES, EXTERNA, COM ÁREA LÍQUIDA MENOR QUE 8 M², SEM VÃO. AF_06/2018	M2	0,2911	89,26
94445	PAREDE DE MADEIRA COMPENSADA PARA CONSTRUÇÃO TEMPORÁRIA EM CHAPA SIMPLES, EXTERNA, COM ÁREA LÍQUIDA MAIOR OU IGUAL A 8 M², COM VÃO. AF_05/2018	M2	0,48023	104,60
94446	PAREDE DE MADEIRA COMPENSADA PARA CONSTRUÇÃO TEMPORÁRIA EM CHAPA SIMPLES, EXTERNA, COM ÁREA LÍQUIDA MENOR QUE 8 M², COM VÃO. AF_05/2018	M2	0,2955	135,48
92443	TRAMA DE MADEIRA COMPÓSITA POR ENFORÇO PARA TELHADO DE ATÉ 2 ÁGUAS PARA TELHA ONDULADA DE FIBROIMENTO, METÁLICA, PLÁSTICA OU TERMOACÚSTICA, INCLUSO TRANSPORTE VERTICAL. AF_12/2015	M2	1,7292	14,83
94330	TELHAMENTO COM TELHA ONDULADA DE FIBROIMENTO E 8 MM, COM RECOMBIMENTO LATERAL DE 1/2 DE ONDA PARA TELHADO COM INCLINAÇÃO MÁXIMA DE 10°, COM ATÉ 2 ÁGUAS, INCLUSO ESCAMOTEIO. AF_06/2016	M2	1,7383	34,26
92341	PORTA EM ALINHADO DE ABERTURA TIPO VIVEIROM COM GUARNIÇÃO, FIXAÇÃO COM PARAFUSOS - FORNECIMENTO E INSTALAÇÃO. AF_06/2015	M2	0,133	258,23
94559	JANELA DE AÇO BASCULANTE, FIXAÇÃO COM ARGAMASSA, SEM VIDROS, PADRÃOZADA. AF_07/2018	M2	0,0462	530,07
93338	ALVENARIA ENCRUSTAMENTO E-20 EM BLOCO CONCRETO	M3	0,0417	178,81

EHS Construtora e Incorporadora Ltda  
 Eng. Civil Eduardo Henrique do Espírito Santo  
 CREA - 133710-50




COMPOSIÇÕES DE SERVIÇOS		UNIDADE	QUANTIDADE	VALOR UNITÁRIO	VALOR TOTAL
92340	LASTRO DE CONCRETO MAGRO, APLICADO EM PISOS OU RADIEIS, ESPESURA DE 3 CM. AF_07/2008	M2	0,0200	11,76	0,13
92341	LASTRO DE CONCRETO MAGRO, APLICADO EM PISOS OU RADIEIS, ESPESURA DE 5 CM. AF_07/2008	M2	1,811	19,60	35,66
91822	ELETRODUTO FLEXÍVEL CORRUGADO, PVC, DN 20 MM (1/2"), PARA CIRCUITOS TERMINAIS, INSTALADO EM PAREDE - FORNECIMENTO E INSTALAÇÃO. AF_12/2015	M	0,0663	5,77	0,38
91862	ELETRODUTO RÍGIDO ROSCÁVEL, PVC, DN 20 MM (1/2"), PARA CIRCUITOS TERMINAIS, INSTALADO EM FORNO - FORNECIMENTO E INSTALAÇÃO. AF_12/2015	M	0,1326	4,87	0,64
91870	ELETRODUTO RÍGIDO ROSCÁVEL, PVC, DN 20 MM (1/2"), PARA CIRCUITOS TERMINAIS, INSTALADO EM PAREDE - FORNECIMENTO E INSTALAÇÃO. AF_12/2015	M	0,1372	7,40	1,07
91824	CABO DE COBRE FLEXÍVEL ISOLADO, 15 MM <sup>2</sup> , ANTI-CHAMA ISO750 V, PARA CIRCUITOS TERMINAIS - FORNECIMENTO E INSTALAÇÃO. AF_12/2015	M	0,8755	1,83	1,58
92023	INTERUPUTOR SIMPLES (1 MÓDULO) COM 1 TOMADA DE EMERGÊNCIA 2P+1 10 A, INCLUINDO SUPORTE E PLACA - FORNECIMENTO E INSTALAÇÃO. AF_12/2015	UN	0,0462	52,79	2,17
92805	CONDULETE DE PVC, TIPO B, PARA ELETRODUTO DE PVC SOLDAVEL DN 25 MM (1"), APARENTE - FORNECIMENTO E INSTALAÇÃO. AF_12/2016	UN	0,1325	16,19	2,15
92786	LUMINÁRIA TIPO CALHA, DE SOBREPOR, COM 2 LÂMPADAS TUBULARES DE 36 W - FORNECIMENTO E INSTALAÇÃO. AF_12/2017	UN	0,0662	70,78	4,66
91170	FIXAÇÃO DE TUBOS HORIZONTAIS DE PVC, CPVC OU COBRE COM DIÂMETROS MENORES OU IGUAIS A 40 MM OU ELÉTRICADAS ATÉ 120MM DE COMPRIMENTO, COM ARMAÇAMAS METÁLICAS RÍGIDAS TIPO D 1/2", FIXADA EM PERFILADO EM LAJE. AF_05/2015	M	0,1315	2,03	0,27
91173	FIXAÇÃO DE TUBOS VERTICAIS DE PPR DIÂMETROS MENORES OU IGUAIS A 40MM COM ARMAÇAMAS METÁLICAS RÍGIDAS TIPO D 1/2", FIXADA EM PERFILADO EM ALVENARIA. AF_05/2015	M	0,1722	1,03	0,18
92358	ESCAVAÇÃO MANUAL DE VALA COM PROFUNDIDADE MENOR OU IGUAL A 1,30 M. AF_05/2016	M3	0,0064	56,85	0,36
92695	RELETERNO MANUAL, APLICADO COM SOLUITE. AF_12/2017	M3	0,0106	34,46	0,37
85487	APLICAÇÃO MANUAL DE PINTURA COM TINTA LÁTEX PVA EM PAREDES, DUAS DEMÃOES. AF_05/2016	M2	0,0649	6,25	0,41
11455	FECHO / FRANCO / FERROLHO DO REDONDO, DE SOBREPOR, EM AÇO GALVANIZADO / ZINCOADO	UN	0,0662	7,08	0,47
EXECUÇÃO DE REFERÓRIO EM CANTINO DE OBRA EM CHAPA DE MADEIRA COMPENSADA, NÃO INCLUIDO MOBILIÁRIO E EQUIPAMENTOS. AF_02/2016					
		M2		341,85	
92441	PAREDE DE MADEIRA COMPENSADA PARA CONSTRUÇÃO TEMPORÁRIA EM CHAPA SIMPLES, EXTERNA, COM ÁREA ÚTIL MAIOR OU IGUAL A 6 M <sup>2</sup> , SEM VÃO. AF_05/2016	M2	0,1449	86,84	12,58
92442	PAREDE DE MADEIRA COMPENSADA PARA CONSTRUÇÃO TEMPORÁRIA EM CHAPA SIMPLES, EXTERNA, COM ÁREA ÚTIL MENOR QUE 6 M <sup>2</sup> , SEM VÃO. AF_05/2016	M2	0,1668	29,26	4,87
92445	PAREDE DE MADEIRA COMPENSADA PARA CONSTRUÇÃO TEMPORÁRIA EM CHAPA SIMPLES, EXTERNA, COM ÁREA ÚTIL MAIOR OU IGUAL A 6 M <sup>2</sup> , COM VÃO. AF_05/2016	M2	0,2364	104,60	24,68
92446	PAREDE DE MADEIRA COMPENSADA PARA CONSTRUÇÃO TEMPORÁRIA EM CHAPA SIMPLES, EXTERNA, COM ÁREA ÚTIL MENOR QUE 6 M <sup>2</sup> , COM VÃO. AF_05/2016	M2	0,1765	135,43	23,81
92543	TRAMA DE MADEIRA COMPOSTA POR TENCAS PARA TENDIDOS DE ATÉ 2 ASLUS PARA TELHA ONDULADA DE FIBROCEMTO, METÁLICA, PLÁSTICA OU TERMOACÚSTICA, INCLUINDO SUPORTE VERTICAL. AF_12/2015	M2	1,491	14,51	21,56
94210	TELHAMENTO COM TELHA ONDULADA DE FIBROCEMTO L = 6 MM, COM RECORTAMENTO LATERAL DE 1/4 DE ONDA PARA TELHADO COM INCLINAÇÃO MÁXIMA DE 30°, COM ATÉ 3 ASLUS, INCLUINDO CAMEIROS. AF_04/2016	M2	1,451	34,06	49,43
92822	PORTA DE MADEIRA PARA PINTURA, SEM OCA DEVE DE METAL BORDADA, ESPESURA DE 35MM, INCLUINDO BORNANÇAS - FORNECIMENTO E INSTALAÇÃO. AF_04/2015	UP	0,0268	251,64	6,74
93318	ALVENARIA EMBASAMENTO 0x20 CM BLOCO CONCRETO	M3	0,04	275,21	11,04
92340	LASTRO DE CONCRETO MAGRO, APLICADO EM PISOS OU RADIEIS, ESPESURA DE 3 CM. AF_07/2008	M2	0,009	11,76	0,11
92341	LASTRO DE CONCRETO MAGRO, APLICADO EM PISOS OU RADIEIS, ESPESURA DE 5 CM. AF_07/2008	M2	1,451	19,85	28,53
74180/003	DISJUNTOR TERMOMAGNÉTICO MONOPOLAR PADRÃO NEMA (AMERICANO) 10 A 30A 240V, FORNECIMENTO E INSTALAÇÃO	UN	0,1074	11,89	1,26
84402	QUADRO DE DISTRIBUIÇÃO DE ENERGIA 774 DISJUNTORES TERMOMAGNÉTICOS MONOPOLARES SEM BARRAMENTO, DE EMERGÊNCIA EM CHAPA METÁLICA - FORNECIMENTO E INSTALAÇÃO	UN	0,0368	77,17	2,87
91862	ELETRODUTO RÍGIDO ROSCÁVEL, PVC, DN 20 MM (1/2"), PARA CIRCUITOS TERMINAIS, INSTALADO EM FORNO - FORNECIMENTO E INSTALAÇÃO. AF_12/2015	M	0,3224	6,37	2,05
91870	ELETRODUTO RÍGIDO ROSCÁVEL, PVC, DN 20 MM (1/2"), PARA CIRCUITOS TERMINAIS, INSTALADO EM PAREDE - FORNECIMENTO E INSTALAÇÃO. AF_12/2015	M	0,3369	7,40	2,47
91911	CURVA 90 GRAUS PARA ELETRODUTO, PVC, ROSCÁVEL, DN 20 MM (1/2"), PARA CIRCUITOS TERMINAIS, INSTALADA EM PAREDE - FORNECIMENTO E INSTALAÇÃO. AF_12/2015	UN	0,1074	9,11	0,98
91924	CABO DE COBRE FLEXÍVEL ISOLADO, 15 MM <sup>2</sup> , ANTI-CHAMA ISO750 V, PARA CIRCUITOS TERMINAIS - FORNECIMENTO E INSTALAÇÃO. AF_12/2015	M	0,8991	1,83	1,63
91926	CABO DE COBRE FLEXÍVEL ISOLADO, 25 MM <sup>2</sup> , ANTI-CHAMA ISO750 V, PARA CIRCUITOS TERMINAIS - FORNECIMENTO E INSTALAÇÃO. AF_12/2015	M	2,3503	2,83	6,66
91937	CAIXA OCTOGONAL 3" X 3", PVC, INSTALADA EM LAJE - FORNECIMENTO E INSTALAÇÃO. AF_12/2015	UN	0,1811	7,44	1,37
92000	TOMADA BAIXA DE EMERGÊNCIA (2 MÓDULOS) 2P+1 10 A, INCLUINDO SUPORTE E PLACA - FORNECIMENTO E INSTALAÇÃO. AF_12/2015	UN	0,0268	19,56	0,52
92008	TOMADA BAIXA DE EMERGÊNCIA (2 MÓDULOS) 2P+1 10 A, INCLUINDO SUPORTE E PLACA - FORNECIMENTO E INSTALAÇÃO. AF_12/2015	UN	0,1342	31,24	4,19
92023	INTERUPUTOR SIMPLES (1 MÓDULO) COM 1 TOMADA DE EMERGÊNCIA 2P+1 10 A, INCLUINDO SUPORTE E PLACA - FORNECIMENTO E INSTALAÇÃO. AF_12/2015	UN	0,0268	52,79	0,14
92805	CONDULETE DE PVC, TIPO B, PARA ELETRODUTO DE PVC SOLDAVEL DN 25 MM (1"), APARENTE - FORNECIMENTO E INSTALAÇÃO. AF_12/2016	UN	0,1379	16,19	2,24
92811	CONDULETE DE PVC, TIPO B, PARA ELETRODUTO DE PVC SOLDAVEL DN 25 MM (1"), APARENTE - FORNECIMENTO E INSTALAÇÃO. AF_12/2016	UN	0,0268	9,61	0,26
92786	LUMINÁRIA TIPO CALHA, DE SOBREPOR, COM 2 LÂMPADAS TUBULARES DE 36 W - FORNECIMENTO E INSTALAÇÃO. AF_12/2017	UN	0,1811	70,78	12,80
74164/001	CAIXA DE INSPEÇÃO EM CONCRETO PRE-MOLDADO DN 60CM COM TAMPA 1H 60CM - FORNECIMENTO E INSTALAÇÃO	UN	0,0168	190,11	3,19
92934	BANCADA DE MARMORE SINTÉTICO 120 X 60CM COM CUBA INTEGRADA, INCLUINDO SIFÃO TIPO FALCÃO EM PVC, VÁLVULA EM PLÁSTICO CROMADO TIPO AMERICANA E TORNEIRA CROMADA LONGA, DE PAREDE, PADRÃO POPULAR - FORNECIMENTO E INSTALAÇÃO. AF_12/2015	UN	0,0268	261,25	7,00
82941	ELEVADOR LONGA BRANCA SUSPENSO, 29,5 X 39CM OU EQUIVALENTE, PADRÃO POPULAR, INCLUINDO SIFÃO FLEXÍVEL EM PVC, VÁLVULA E ENGATE FLEXÍVEL 60CM EM PLÁSTICO E TORNEIRA CROMADA DE MESA, PADRÃO POPULAR - FORNECIMENTO E INSTALAÇÃO. AF_12/2015	UN	0,0268	199,23	5,37
92711	TUBO PVC, SÉRIE NORMAL, 13000 PRELIMINAR, DN 40 MM, FORNECIDO E INSTALADO EM RAMAL DE DESCARGA OU RAMAL DE ESGOTO SANITÁRIO. AF_12/2016	M	0,0096	13,57	0,13

EHS Construtora e Incorporadora Ltda  
 Eng. Civil Eduardo Henrique do Espírito Santo  
 CREA - 138719-D-00








COMPOSIÇÕES DE SERVIÇOS		UNIDADE	QUANTIDADE	VALOR UNITÁRIO	VALOR TOTAL
91924	CABO DE COBRE FLEXÍVEL ISOLADO, 2,5 MM², ANTI-CHAMA 450/750 V, PARA CIRCUITOS TERMINAIS - FORNECIMENTO E INSTALAÇÃO. AF_12/2015	M	1,253	1,83	2,28
91916	CABO DE COBRE FLEXÍVEL ISOLADO, 2,5 MM², ANTI-CHAMA 450/750 V, PARA CIRCUITOS TERMINAIS - FORNECIMENTO E INSTALAÇÃO. AF_12/2015	M	0,499	2,81	1,23
91928	CABO DE COBRE FLEXÍVEL ISOLADO, 4 MM², ANTI-CHAMA 450/750 V, PARA CIRCUITOS TERMINAIS - FORNECIMENTO E INSTALAÇÃO. AF_12/2015	M	1,042	1,20	1,25
91937	CAIXA OCTOGONAL 9" X 9", PVC, INSTALADA EM LAJE - FORNECIMENTO E INSTALAÇÃO. AF_12/2015	UN	0,193	1,4	1,04
91959	INTERRUPTOR SIMPLÉS (3 MÓDULOS), 10A/250V, INCLUINDO SUPORTE E PLACA - FORNECIMENTO E INSTALAÇÃO. AF_12/2015	UN	0,014	29,22	0,51
91967	INTERRUPTOR SIMPLÉS (3 MÓDULOS), 10A/250V, INCLUINDO SUPORTE E PLACA - FORNECIMENTO E INSTALAÇÃO. AF_12/2015	UN	0,014	36,97	0,70
92000	FORNADA BAIXA DE EMBUITIR (1 MÓDULO), 2P+1 LD A, INCLUINDO SUPORTE E PLACA - FORNECIMENTO E INSTALAÇÃO. AF_12/2015	UN	0,038	15,50	0,68
92961	CABO DE COBRE FLEXÍVEL ISOLADO, 2,5 MM², ANTI-CHAMA 450/750 V, PARA DISTRIBUIÇÃO - FORNECIMENTO E INSTALAÇÃO. AF_12/2015	M	0,2611	9,94	2,64
95805	CONDUTETE DE PVC, TIPO B, PARA ELETRÓDUTO DE PVC SOLDÁVEL DN 25 MM (1 1/4"), APARENTE - FORNECIMENTO E INSTALAÇÃO. AF_12/2015	UN	0,014	16,19	0,23
95811	CONDUTETE DE PVC, TIPO B, PARA ELETRÓDUTO DE PVC SOLDÁVEL DN 25 MM (1 1/4"), APARENTE - FORNECIMENTO E INSTALAÇÃO. AF_12/2015	UN	0,012	6,61	0,10
97586	LUMINÁRIA TIPO CAIXA, DE SOBREPOR, COM 2 LÂMPADAS TUBULARES DE 36 W - FORNECIMENTO E INSTALAÇÃO. AF_12/2017	UN	0,193	20,78	9,85
96985	HASTE DE ATEBRAMENTO 5/8" PARA SEDA - FORNECIMENTO E INSTALAÇÃO. AF_12/2017	UN	0,052	47,63	2,49
97886	CAIXA ENTERRADA ELÉTRICA RETANGULAR, EM ALVENARIA COM TUCOS CERÂMICOS MACIÇOS, FUNDO COM BRITA, DIMENSÕES INTERNAS 430,0x323,0 MM. AF_05/2018	UN	0,012	113,58	6,05
14166/001	CAIXA DE INSPEÇÃO EM CONCRETO PRE-MOLDADO DN 80CM COM TAMPA 1/4" BOM - FORNECIMENTO E INSTALAÇÃO	UN	0,038	190,12	6,62
86888	VASO SANITÁRIO BRANCO COM CAIXA ACOPADA LONÇA BRANCA - FORNECIMENTO E INSTALAÇÃO. AF_12/2013	UN	0,052	316,18	17,03
86941	LAVABOIRO LONÇA BRANCA SUSPENSO, 395 X 390MM OU EQUIVALENTE, PADRÃO POPULAR, INCLUSIVE SIFÃO E TUBO DE PVC, VALVULA E ENCADE FLEXÍVEL, BUCHA EM PLÁSTICO E TORNEIRA OSMÓDICA DE MESA, PADRÃO POPULAR - FORNECIMENTO E INSTALAÇÃO. AF_12/2013	UN	0,052	159,22	8,31
89711	TUBO PVC, SERIE NORMAL, ESGOTO PREDIAL, DN 40 MM, FORNECIDO E INSTALADO EM RAMAL DE DESCARGA OU RAMAL DE ESGOTO SANITÁRIO. AF_12/2014	M	0,1831	13,57	2,21
89712	TUBO PVC, SERIE NORMAL, ESGOTO PREDIAL, DN 50 MM, FORNECIDO E INSTALADO EM RAMAL DE DESCARGA OU RAMAL DE ESGOTO SANITÁRIO. AF_12/2014	M	0,2335	19,80	4,33
89714	TUBO PVC, SERIE NORMAL, ESGOTO PREDIAL, DN 100 MM, FORNECIDO E INSTALADO EM RAMAL DE DESCARGA OU RAMAL DE ESGOTO SANITÁRIO. AF_12/2014	M	0,047	16,77	1,81
89724	JOELHO 90 GRAUS, PVC, SERIE NORMAL, ESGOTO PREDIAL, DN 40 MM, JUNTA SOLDÁVEL, FORNECIDO E INSTALADO EM RAMAL DE DESCARGA OU RAMAL DE ESGOTO SANITÁRIO. AF_12/2014	UN	0,174	6,65	1,26
89711	JOELHO 90 GRAUS, PVC, SERIE NORMAL, ESGOTO PREDIAL, DN 50 MM, JUNTA ELÁSTICA, FORNECIDO E INSTALADO EM RAMAL DE DESCARGA OU RAMAL DE ESGOTO SANITÁRIO. AF_12/2014	UN	0,0174	7,42	0,13
89748	ELVIA CURTA 90 GRAUS, PVC, SERIE NORMAL, ESGOTO PREDIAL, DN 100 MM, JUNTA ELÁSTICA, FORNECIDO E INSTALADO EM RAMAL DE DESCARGA OU RAMAL DE ESGOTO SANITÁRIO. AF_12/2014	UN	0,052	24,11	1,26
89784	TE, PVC, SERIE NORMAL, ESGOTO PREDIAL, DN 50 X 50 MM, JUNTA ELÁSTICA, FORNECIDO E INSTALADO EM RAMAL DE DESCARGA OU RAMAL DE ESGOTO SANITÁRIO. AF_12/2014	UN	0,0174	12,86	0,23
89729	RAIO DISTRIBUIDOR, PVC, DN 100 X 40 MM, JUNTA SOLDÁVEL, FORNECIDO E INSTALADO EM RAMAL DE DESCARGA OU EM RAMAL DE ESGOTO SANITÁRIO. AF_12/2014	UN	0,0986	6,40	0,64
89957	PONTO DE CONSUMO TERMINAL DE ÁGUA FRIA (SUBRAMAL) COM TUBULAÇÃO DE PVC, DN 25 MM, INSTALADO EM RAMAL DE ÁGUA, INCLUSIVE RABO E CHUMBAMENTO EM ALVENARIA. AF_12/2014	UN	0,174	99,45	17,30
89970	ROT DE REGISTRO DE PRESSÃO BRUTO DE LATÃO 1", INCLUSIVE CONEXÕES, ROSCÁVEL, INSTALADO EM RAMAL DE ÁGUA FRIA - FORNECIMENTO E INSTALAÇÃO. AF_12/2014	UN	0,0306	32,05	2,13
90466	CHUMBAMENTO LINEAR EM ALVENARIA PARA RAMAL DISTRIBUIÇÃO COM DIÂMETROS MENORES OU IGUAIS A 40 MM. AF_05/2015	M	0,0722	9,46	0,68
91370	FIXAÇÃO DE TUBOS HORIZONTAIS DE PVC, OPVC OU COBRE, DIÂMETROS MENORES OU IGUAIS A 40 MM OU ELÉTRICAMENTE ATÉ 150MM DE LARGURA, COM ABRACADURA METÁLICA RÍGIDA TIPO D 1/2", FIXADA EM PERFILADO EM LAJE. AF_05/2015	M	0,4162	2,03	0,84
91373	FIXAÇÃO DE TUBOS VERTICAIS DE PVC DIÂMETROS MENORES OU IGUAIS A 40 MM COM ABRACADURA METÁLICA RÍGIDA TIPO D 1/2", FIXADA EM PERFILADO EM ALVENARIA. AF_05/2015	M	0,1827	1,03	0,19
90441	RAIO EM ALVENARIA PARA RAMAL DISTRIBUIÇÃO COM DIÂMETROS MENORES OU IGUAIS A 40 MM. AF_05/2015	M	0,0722	9,67	0,70
93358	ESCAVAÇÃO MANUAL DE VALA COM PROFUNDIDADE MENOR OU IGUAL A 1,20 M. AF_05/2016	M3	0,0279	56,85	1,59
96985	RELATÓRIO MANUAL APLICADO COM SOQUETE. AF_10/2017	M3	0,0072	16,46	0,25
95168	(COMPOSIÇÃO REPRESENTATIVA) DO SERVIÇO DE ALVENARIA DE VEDAÇÃO DE BLOCOS VAZADOS DE CERÂMICA DE BRITÂNICA (ESPESURA BOM), PARA EDIFICAÇÃO HABITACIONAL UNIFAMILIAR (CASAS) E EDIFICAÇÃO PÚBLICA PADRÃO. AF_12/2014	M2	0,4675	40,50	28,28
98867	APLICAÇÃO MANUAL DE PINTURA COM TINTA LÁTEX PVA EM PAREDES, OLHAS DE MÓDULO. AF_06/2014	M2	2,4443	6,25	29,11
98171	(COMPOSIÇÃO REPRESENTATIVA) DO SERVIÇO DE REVESTIMENTO CERÂMICO PARA PISO COM PLACAS TIPO GRES DE DIMENSÕES 30X30 CM, PARA EDIFICAÇÃO HABITACIONAL UNIFAMILIAR (CASAS) E EDIFICAÇÃO PÚBLICA PADRÃO. AF_12/2014	M2	0,4628	27,13	12,56
98679	PISO CIMENTADO, TRACÇO 1:3 (CIMENTO/LÁGUA), ACABAMENTO LISO, ESPESURA 2,0 CM, PREPARO MECÂNICO DA ARGAMASSA. AF_04/2018	M2	0,0234	17,23	11,41
94024	BARBA USA TRACÇO 1:3 (CIMENTO/LÁGUA) MÉDIA, ESPESURA LÓCA, PREPARO MANUAL DA ARGAMASSA	M2	0,1394	16,58	6,57
97777	FABRICO DE MASSA ÚNICA EM ARGAMASSA TRACÇO 1:3, PREPARO MANUAL, APLICADO MANUALMENTE EM PAREDES COM PRENSÃO DE VÁZIOS, ESPESURA DE 2,0 MM. AF_04/2014	M2	0,1881	10,99	6,99
97877	CHAPISCO APLICADO EM ALVENARIAS E ESTRUTURAS DE CONCRETO INTERIORES, COM REPO PARA TEXTURA ACRÍLICA, ARGAMASSA INDUSTRIALIZADA COM PREPARO EM MISTURADOR 300 KG. AF_04/2014	M2	0,17679	15,77	6,95
87903	CHAPISCO APLICADO EM ALVENARIA (COM PRESENÇA DE VÁZIOS) E ESTRUTURAS DE CONCRETO DE FACHADA, COM REPO PARA TEXTURA ACRÍLICA, ARGAMASSA INDUSTRIALIZADA COM PREPARO EM MISTURADOR 300 KG. AF_04/2014	M2	0,1681	7,28	1,27
99173	(COMPOSIÇÃO REPRESENTATIVA) DO SERVIÇO DE EMBOÇO/MASSA ÚNICA, APLICADO MANUALMENTE, TRACÇO 1:3, EM BETONERA DE 40L, PAREDES INTERNAS, COM EXECUÇÃO DE FAISLICAS, EDIFICAÇÃO HABITACIONAL UNIFAMILIAR (CASAS) E EDIFICAÇÃO PÚBLICA PADRÃO. AF_12/2014	M2	0,7479	14,53	10,88
11712	CAIXA SINALIZADORA PVC, 190 X 190 X 90 MM, COM GRILHA QUADRADA BRANCA (DIN 5686)	UN	0,0348	14,55	0,85
9080	FECHADURA DE EMBUITIR PARA PORTA EXTERNA / ENTRADA, MACHUCA 40 MM, COM OLIVINHO, MANGAETA ALUMINADA E ESFOLHO EM METAL CRIMADO - NÍVEL SEGURANÇA MÉDIO - COMPLETA	UN	0,0548	41,11	1,43
11587	FORRO DE PVC LISO, BRANCO, REGUA DE 10 CM, ESPESURA DE 3 MM X 10 MM (COM COLOCADOR / SEM ESTRUTURA METÁLICA)	M2	0,9762	15,30	14,93
3670	FANCO SIMPLES, PVC, 43 GRAUS, DN 100 X 100 MM, SERIE NORMAL, PARA ESGOTO PREDIAL	UN	0,0248	12,43	0,91
3659	FANCO SIMPLES, PVC, DN 100 X 50 MM, SERIE NORMAL, PARA ESGOTO PREDIAL	UN	0,0174		0,36
11687	RECIPIENTE COLETIVO ACO UNICO (A2 304), E = 0,8 MM, DE 100 X 40 X 30" CM (C.A. X P)	UN			7,87
11367	PORTA DE MADEIRA, FOLHA LEVE (M8 1890), E = 13" MM, NÚCLEO COARDA, CAPA USA EM HPL, ACABAMENTO MELANCO EM PADRÃO MADEIRA	M2			3,94

**EHS Construtora e Incorporadora Ltda**  
 Rua C-147, 358, Jd. América, Goiânia - GO  
 CEP: 74.250-130  
 CNPJ: 03.700.234/0001-30  
 Tel: (62) 3259-8601  
 E-mail: licitacao@ehsconstrutora.com.br






GRUPAMENTO DE PLANOS DE ENGENHO

ITEM	QUANTIDADE	UNIDADE	DESCRIÇÃO	VALOR UNITÁRIO (R\$)	VALOR TOTAL (R\$)
1001	1	UN	PROJETO DE FUNDAMENTOS COMPLETO PARA 1000 m² DE ÁREA	120000	120000
1002	1	UN	PROJETO DE FUNDAMENTOS COMPLETO PARA 2000 m² DE ÁREA	240000	240000
1003	1	UN	PROJETO DE FUNDAMENTOS COMPLETO PARA 3000 m² DE ÁREA	360000	360000
1004	1	UN	PROJETO DE FUNDAMENTOS COMPLETO PARA 4000 m² DE ÁREA	480000	480000
1005	1	UN	PROJETO DE FUNDAMENTOS COMPLETO PARA 5000 m² DE ÁREA	600000	600000
1006	1	UN	PROJETO DE FUNDAMENTOS COMPLETO PARA 6000 m² DE ÁREA	720000	720000
1007	1	UN	PROJETO DE FUNDAMENTOS COMPLETO PARA 7000 m² DE ÁREA	840000	840000
1008	1	UN	PROJETO DE FUNDAMENTOS COMPLETO PARA 8000 m² DE ÁREA	960000	960000
1009	1	UN	PROJETO DE FUNDAMENTOS COMPLETO PARA 9000 m² DE ÁREA	1080000	1080000
1010	1	UN	PROJETO DE FUNDAMENTOS COMPLETO PARA 10000 m² DE ÁREA	1200000	1200000

ITEM	QUANTIDADE	UNIDADE	DESCRIÇÃO	VALOR UNITÁRIO (R\$)	VALOR TOTAL (R\$)
2001	1	UN	PROJETO DE FUNDAMENTOS COMPLETO PARA 11000 m² DE ÁREA	1320000	1320000
2002	1	UN	PROJETO DE FUNDAMENTOS COMPLETO PARA 12000 m² DE ÁREA	1440000	1440000
2003	1	UN	PROJETO DE FUNDAMENTOS COMPLETO PARA 13000 m² DE ÁREA	1560000	1560000
2004	1	UN	PROJETO DE FUNDAMENTOS COMPLETO PARA 14000 m² DE ÁREA	1680000	1680000
2005	1	UN	PROJETO DE FUNDAMENTOS COMPLETO PARA 15000 m² DE ÁREA	1800000	1800000
2006	1	UN	PROJETO DE FUNDAMENTOS COMPLETO PARA 16000 m² DE ÁREA	1920000	1920000
2007	1	UN	PROJETO DE FUNDAMENTOS COMPLETO PARA 17000 m² DE ÁREA	2040000	2040000
2008	1	UN	PROJETO DE FUNDAMENTOS COMPLETO PARA 18000 m² DE ÁREA	2160000	2160000
2009	1	UN	PROJETO DE FUNDAMENTOS COMPLETO PARA 19000 m² DE ÁREA	2280000	2280000
2010	1	UN	PROJETO DE FUNDAMENTOS COMPLETO PARA 20000 m² DE ÁREA	2400000	2400000


ITEM	QUANTIDADE	UNIDADE	DESCRIÇÃO	VALOR UNITÁRIO (R\$)	VALOR TOTAL (R\$)
3001	1	UN	PROJETO DE FUNDAMENTOS COMPLETO PARA 21000 m² DE ÁREA	2520000	2520000
3002	1	UN	PROJETO DE FUNDAMENTOS COMPLETO PARA 22000 m² DE ÁREA	2640000	2640000
3003	1	UN	PROJETO DE FUNDAMENTOS COMPLETO PARA 23000 m² DE ÁREA	2760000	2760000
3004	1	UN	PROJETO DE FUNDAMENTOS COMPLETO PARA 24000 m² DE ÁREA	2880000	2880000
3005	1	UN	PROJETO DE FUNDAMENTOS COMPLETO PARA 25000 m² DE ÁREA	3000000	3000000
3006	1	UN	PROJETO DE FUNDAMENTOS COMPLETO PARA 26000 m² DE ÁREA	3120000	3120000
3007	1	UN	PROJETO DE FUNDAMENTOS COMPLETO PARA 27000 m² DE ÁREA	3240000	3240000
3008	1	UN	PROJETO DE FUNDAMENTOS COMPLETO PARA 28000 m² DE ÁREA	3360000	3360000
3009	1	UN	PROJETO DE FUNDAMENTOS COMPLETO PARA 29000 m² DE ÁREA	3480000	3480000
3010	1	UN	PROJETO DE FUNDAMENTOS COMPLETO PARA 30000 m² DE ÁREA	3600000	3600000

**EHS Construtora e Incorporadora**  
Rua C-147, 358, Jd. America, Goiânia-GO, CEP:74.250-130  
E-mail: licitacao@ehsconstrutora.com.br



COMPOSIÇÕES DE SERVIÇOS									
ITEM	QUANTIDADE	DESCRIÇÃO	UNID.	VALOR UNITÁRIO	VALOR TOTAL	VALOR UNITÁRIO	VALOR TOTAL	VALOR UNITÁRIO	VALOR TOTAL
12962/999F		LATA MAPA DE COURO, CANTO CURTO	PAR	0,0753	0,42		0,42		0,42
12994/999F		BOIA COURO SOLADO DE BOMBADEIRA PULCERIZADORA	PAR	0,0711	34,29		34,29		34,29
13394/999F		CAPA P/ DUNA	UN	0,0530	1,26		1,26		1,26
12952/999F		CAPACETE PLASTICO INBIBO	UN	0,0028	1,54		1,54		1,54
11294/099H		TRAFEGADO SEM MARRA	JM	0,0028	14,28		14,28		14,28
11394/099H		DESMOLPAMENTO DE MADEIRA 12422	UN	0,0038	38,98		38,98		38,98
11394/099H		ESCALA METRICA DE BARRIL	UN	0,0075	14,25		14,25		14,25
11294/099H		SEPIA MARRON	UN	0,0011	140,21		140,21		140,21
11394/099H		MARRETA DE 3/8 DE CANTO	UN	0,0011	11,00		11,00		11,00
11294/099H		TRAFEGADO DE BOMBADEIRA COM CABO	UN	0,0028	18,33		18,33		18,33
08942/099H		REBAR DE ALUMINIO 1/2 LEMBA PARA REPEREBO	UN	0,0011	14,70		14,70		14,70
08942/099H		CESTA BASICA	UN	0,0006	121,80		121,80		121,80
08942/099H		PROFETOR AGRICOLA	UN	0,0005	4,31		4,31		4,31
08942/099H		PROFETOR SOLAR P/ 10	UN	0,0023	12,08		12,08		12,08
07799/099H		PAPEL DE BOMBA DE MADEIRA	UN	0,0013	4,76		4,76		4,76
07994/099H		P/ ELABORADA	JM	0,0020	13,27		13,27		13,27
04994/099H		PIRADO DE FACI	UN	0,0013	18,08		18,08		18,08
03942/099H		SEGURO DE VIDA E ACIDENTE EM GRUPO	UN	0,0005	11,80		11,80		11,80
03417/099H		EXAMES ADISSIONAIS DE MAMOGRAFIA (DINAMICO)	O	0,0025	284,20		284,20		284,20
03019/099H		REPOZICAO - CABO DE MARRA ( CABO COM LOTE E DOIS P/ES COM MARRA)	UN	0,0408	1,04		1,04		1,04
DE MONTAGEM E FUNDICAO COM MACALADO E BARRAMENTO EM ESTRUTURAS METALICAS DE REPARO P/AS DE ACOLHEMIDAS P/DO REPEREBO									
08317		SOLDADURAS COM ENCAMBOS COMPLEMENTARES	H	0,0077	381,7		381,7		381,7
08318		REPERTE COM ENCAMBOS COMPLEMENTARES	H	0,004	14,27		14,27		14,27
08319		BARRAMENTO SOBRE RECALCAPACITACAO DE ESTACAO DE CURVA DE ABRELLANCA TELESCOPICA DE ACOPLAMENTO HORIZONTAL COM 1/2" DE RETENAO E 1/2" DE ESTRECHAMENTO DE OPERACAO E ACOPLAM	H	0,5	270,65		270,65		270,65
08320		BARRAMENTO SOBRE RECALCAPACITACAO DE ESTACAO DE CURVA DE ABRELLANCA TELESCOPICA DE ACOPLAMENTO HORIZONTAL COM 1/2" DE RETENAO E 1/2" DE ESTRECHAMENTO DE OPERACAO E ACOPLAM	H	0,5	136,33		136,33		136,33
08321		CHAVE MOLA EM BARRAS DE 1/2"	M3	0,24	1,56		1,56		1,56
08322		ACEITE EM CANTO DE 0,4"	M6	0,15	21,71		21,71		21,71
DE MONTAGEM DE DIVISAO DE PAPEL PRE-MOLDADO									
08323		REPERTE COM ENCAMBOS COMPLEMENTARES	H	0,11	14,27		14,27		14,27
DE MONTAGEM DE DIVISAO DE ARMAZENAGEM ACOPLADA									
08324		REPERTE COM ENCAMBOS COMPLEMENTARES	H	1	14,27		14,27		14,27
DE MONTAGEM E FUNDICAO DE CORTA FLORA E FUNDICAO LATERAL COM TUBOS METALICOS, REFORCADO									
08325		REPERTE COM ENCAMBOS COMPLEMENTARES	H	0,06	14,27		14,27		14,27
08326		CAMPANHA COMERC. EQUIP. C/ADUNISTAS (C/4) SEMPRE REPERE	H	0,05	17,80		17,80		17,80
08327		CAMPANHA COMERC. EQUIP. C/ADUNISTAS (C/4) SEMPRE REPERE	H	0,1	17,80		17,80		17,80
DE MONTAGEM DE PECA DE FOMPO PRE-MOLDADO									
08328		REPERTE COM ENCAMBOS COMPLEMENTARES	H	0,34	14,27		14,27		14,27
DE MONTAGEM DE CONCRETO SIMPLES - COM EQUIPAMENTO PNEUMATICO, INCLUSIVE MANTENIMENTO									
08329		REPERTE COM ENCAMBOS COMPLEMENTARES	H	0,04	21,26		21,26		21,26
08330		REPERTE COM ENCAMBOS COMPLEMENTARES	H	0,04	16,44		16,44		16,44
08331		COMPRESSOR DE AR BATEL RECALCIVEL 270 A 270CM	U	2	36,00		72,00		72,00
08332		TABULETE OU BOMBEADOR PNEUMATICO TWO STAGE COM 27 A 270CM BOMBEAMENTO DE MANTENIMENTO ( 2 x 130V)	U	1	1,28		1,28		1,28
08333		Parafuso para reparador   comprimento: 100 mm   diametro de rosca: 12 mm	P	0,01	95,44		95,44		95,44
DE MONTAGEM DE PECA DE FOMPO PRE-MOLDADO									
08334		REPERTE COM ENCAMBOS COMPLEMENTARES	H	0,001	14,27		14,27		14,27
DE MONTAGEM DE PESTANAS PRE-MOLDAVAS									
08335		REPERTE COM ENCAMBOS COMPLEMENTARES	H	1	14,27		14,27		14,27
DE MONTAGEM DE BARRAMENTO PRE-MOLDAVAO									
08336		REPERTE COM ENCAMBOS COMPLEMENTARES	H	2	14,27		28,54		28,54
FUNDICAO DE BARRAS DE FERRO MANUAIS, SEM REFORCAMENTO, 10" 1/2" 2007									
08337		ENCAMBO OU BARRAMENTO HORIZONTAL COM ENCAMBOS COMPLEMENTARES	H	0,1755	18,24		18,24		18,24
08338		REPERTE COM ENCAMBOS COMPLEMENTARES	H	0,0446	14,27		14,27		14,27
DE MONTAGEM E TRANSPORTE DE VELA PRE-MOLDAVAO									
08339		TRANSPORTE DE ENTALHO COM CAMPIANO BARRICANTE E M3, RODINA P/REVENIADA, DNT 63 A 1/2 CM	M3	6	1,31		7,86		7,86
08340		REPERTE COM ENCAMBOS COMPLEMENTARES	H	0,6	14,27		8,56		8,56
08341		BARRAMENTO HORIZONTAL, CAPACIDADE MAXIMA DE CARGA 1320 KG, MOMENTO MAXIMO DE CARGA 11,7 T/M, ALICANCE MAXIMO HORIZONTAL 0,30 M, INCLUSIVE CAMPIANO FOCO P/ 16 BDD, CIL POTENCIA DE 139 CV - DE PROCAO: 47_062814	H	1	1,80		1,80		1,80
DE MONTAGEM E TRANSPORTE DE VELA VAV									
08342		TRANSPORTE DE ENTALHO COM CAMPIANO BARRICANTE E M3, RODINA P/REVENIADA, DNT 63 A 1/2 CM	M3	6	1,31		7,86		7,86
08343		REPERTE COM ENCAMBOS COMPLEMENTARES	H	0,6	14,27		8,56		8,56
08344		BARRAMENTO HORIZONTAL, CAPACIDADE MAXIMA DE CARGA 1320 KG, MOMENTO MAXIMO DE CARGA 11,7 T/M, ALICANCE MAXIMO HORIZONTAL 0,30 M, INCLUSIVE CAMPIANO FOCO P/ 16 BDD, CIL POTENCIA DE 139 CV - DE PROCAO: 47_062814	H	1	1,80		1,80		1,80
DE MONTAGEM E TRANSPORTE DE PECA PRE-MOLDAVAO									
08345		TRANSPORTE DE ENTALHO COM CAMPIANO BARRICANTE E M3, RODINA P/REVENIADA, DNT 63 A 1/2 CM	M3	6	1,31		7,86		7,86
08346		REPERTE COM ENCAMBOS COMPLEMENTARES	H	0,6	14,27		8,56		8,56

EHS Construtora e Incorporadora Ltda.  
Rua C-147, 358, Jd.America, Goiania-GO, CEP:74.250-130  
CNPJ:03.700.234/0001-30




COMPOSIÇÕES DE SERVIÇOS				QUANTIDADE	UNIDADE	VALOR UNITÁRIO	VALOR TOTAL
1700		BUNDANTE HORIZONTAL, CAPACIDADE MÁXIMA DE CARGA LÍQUIDA DE 1000 KG, MOMENTO MÁXIMO DE CARGA LÍQUIDA HORIZONTAL INCLUSIVE CARRINHOS TODOS PÉS 2400 CM, POTÊNCIA DE 100 CV - SERVICIÃO AF_18/2014	M	1	5,00	5,00	
<b>17000</b> - PUNÇÃO DE LAJEIAS, DE FORMA MANUAL, SEM REAPROVEITAMENTO AF_18/2014							
17000		DIÁRIO COM ENCARGOS COMPLEMENTARES	H	6,343	25,61	7,34	
17010		SERVENTE COM ENCARGOS COMPLEMENTARES	H	6,756	24,27	28,29	
17020		CABO DE COBRE 10 CONDUTOS 2 X 2,5 MM <sup>2</sup> 900720V	M	4,884	2,29	11,17	
<b>17040</b> - INSTALAÇÃO DE PORTAL DE FORMA MANUAL, SEM REAPROVEITAMENTO AF_18/2014							
17040		DIÁRIO COM ENCARGOS COMPLEMENTARES	H	6,123	19,61	5,49	
17050		SERVENTE COM ENCARGOS COMPLEMENTARES	H	6,782	24,27	3,71	
<b>1740</b> - TRANSPORTE COM CARRINHO BASCULANTE DE 6 M <sup>3</sup> , EM VIA URBANA PAVIMENTADA, SEM ATÉ 10 KM BARRIAGEM COM AF_18/2014							
1740		CARRINHO BASCULANTE 6 M <sup>3</sup> COM CABELO MECÂNICO DE CAPACIDADE MÁXIMA DE TUAÇÃO COMBINADO DE 3000 KG, POTÊNCIA 200 CV, INCLUSIVE BARRIAGEM COM CAÇAMBA METÁLICA - CH DIÁRIO AF_18/2014	CHP	6,0246	17,11	6,84	
1741		CARRINHO BASCULANTE 6 M <sup>3</sup> COM CABELO MECÂNICO DE CAPACIDADE MÁXIMA DE TUAÇÃO COMBINADO DE 3000 KG, POTÊNCIA 200 CV, INCLUSIVE BARRIAGEM COM CAÇAMBA METÁLICA - CH DIÁRIO AF_18/2014	CH	6,0211	17,15	6,84	
<b>1743</b> - ESCAVADOR MECÂNICO DE VALA 1,50 M (1) PÉLO DE 0,6 CADEIRA A TÊ 2 M DE PROFUNDIDADE COM UTILIZAÇÃO DE ESCAVADORA MECÂNICA							
1743		DIÁRIO COM ENCARGOS COMPLEMENTARES	H	6,325	24,27	3,40	
1744		ESCAVADORA MECÂNICA SOBRE ESTACA, CAÇAMBA 1,50 M, PÉLO OPERACIONAL 17,0 T, POTÊNCIA LÍQUIDA 136 HP - CH DIÁRIO AF_18/2014	CHP	6,825	11,02	1,13	
<b>1745</b> - LOCAÇÃO DE OBRA COM BABADO DE MADEIRA							
1745		CARPITEIRO DE FORMAS COM ENCARGOS COMPLEMENTARES	H	6,13	25,46	1,57	
1746		SERVENTE COM ENCARGOS COMPLEMENTARES	H	6,13	24,27	1,67	
1747		PREÇO - PREÇO MÉDIO DAS BÉTIULAS	KG	6,82	6,79	6,89	
1748		MADEIRA GALVANIZADA N 34 0046	M	6,83	1,79	1,14	
1749		PORTALTE DE MADEIRA 6 X 2 X 6 CM	M	6,84	13,43	1,34	
1750		TABUA DE MADEIRA 2 X 6 CM (BETÃO)	M	6,89	18,25	1,63	
<b>18-0713</b> - MOBILIZAÇÃO E DESMOBILIZAÇÃO DE EQUIPAMENTO PARA ESTAÇÃO TIPO HÉLIX CONTÍNUA DIÁRIO 30 KM							
18-0713		MOBILIZAÇÃO E DESMOBILIZAÇÃO DO EQUIPAMENTO PARA ESTAÇÃO TIPO HÉLIX CONTÍNUA DIÁRIO ATÉ 30 KM	VR	1	700,00	700,00	
<b>19-0011</b> - ESTAÇÃO HÉLIX CONTÍNUA, DIÂMETRO DE 40 CM, COMPRIMENTO TOTAL ENTRE 13 M E 20 M, PAVIMENTOS COM TUBOS DE 1 M CM EM SEUS PONTOS DE MOBILIZAÇÃO E DESMOBILIZAÇÃO							
19-0011		CABO E BARRAGEM MECÂNICA DE SOLU UTILIZANDO CARRINHO BASCULANTE 6M <sup>3</sup> X 6M <sup>3</sup> COM CADEIRA SOBRE HÉLIX 130 HP, CAPACIDADE DA CAÇAMBA 1,7 X 1,3 M, PÉLO OPERACIONAL 130 X 130 ES	M3	6,3924	1,45	1,50	
1901		TRANSPORTE COM CARRINHO BASCULANTE DE 6 M <sup>3</sup> , EM VIA URBANA EM REVESTIMENTO PAVIMENTADO (MADEIRA) AF_18/2014	M3/200M	6,0208	1,00	1,00	
1902		SERVENTE COM ENCARGOS COMPLEMENTARES	H	6,1294	24,27	1,06	
1903		SERVIÇOS TÉCNICOS E ESPECIALIZADOS PARA ACOMPANHAMENTO DE EXECUÇÃO DE FUNDAÇÕES PROFUNDAS E ESTRUTURAS DE CONCRETO	H	6,0246	103,71	1,09	
1904		PERFURATRIZ COM TORRE METÁLICA PARA EXECUÇÃO DE ESTAÇÃO HÉLIX CONTÍNUA, PROFUNDIDADE MÁXIMA DE 30 M, DIÂMETRO MÁXIMO DE 400 MM, POTÊNCIA INSTALADA DE 300 HP, ALÇA ROTATIVA COM TORÇÃO MÁXIMO DE 170 000 N - CH DIÁRIO AF_18/2014	CH	6,0204	113,57	1,00	
1905		PERFURATRIZ COM TORRE METÁLICA PARA EXECUÇÃO DE ESTAÇÃO HÉLIX CONTÍNUA, PROFUNDIDADE MÁXIMA DE 30 M, DIÂMETRO MÁXIMO DE 400 MM, POTÊNCIA INSTALADA DE 300 HP, ALÇA ROTATIVA COM TORÇÃO MÁXIMO DE 170 000 N - CH DIÁRIO AF_18/2014	CHP	6,02172	295,46	1,41	
1906		CONCRETO LIGADO BOMBAVEL, CLASSE DE RESISTÊNCIA C30, COM BETA 0,20 MP + 250 V / 30 NPA, INCLUI SERVIÇOS DE BOMBAAMENTO (PNEU) 0013	M3	6,7182	125,48	19,11	
<b>1910</b> - MONTAGEM DE APARATURA TRANSVERSAL DE ESTACAS DE INJEÇÃO CILÍNDRICA, DIÂMETRO - 63 MM AF_18/2014							
1910		CORTE E DOBRA DE AÇO CA-90 DIÂMETRO DE 6,3 MM, UTILIZADO EM ESTRUTURA CONCRETO MECÂNICA AF_18/2014	CB	1	1,80	1,80	
1911		ALZARTE DE ARMADOR COM ENCARGOS COMPLEMENTARES	H	6,023	15,00	0,29	
1912		ARMADOR COM ENCARGOS COMPLEMENTARES	H	6,124	15,00	1,38	
1913		ARAME RECORRIDO 34 BIVEL, 1,25 MM (BIVEL) 0010	KG	6,83	28,47	0,21	
<b>1914</b> - MONTAGEM DE ARMADURA LONGITUDINAL DE ESTACAS DE INJEÇÃO CILÍNDRICA, DIÂMETRO - 348 MM AF_18/2014							
1914		CORTE E DOBRA DE AÇO CA-90 DIÂMETRO DE 16,0 MM, UTILIZADO EM ESTRUTURAS DIVERGENTES (DRETO LAJES) AF_18/2014	CB	1	4,71	4,71	
1915		ALZARTE DE ARMADOR COM ENCARGOS COMPLEMENTARES	H	6,023	15,00	0,26	
1916		ARMADOR COM ENCARGOS COMPLEMENTARES	H	6,024	15,00	1,00	
1917		ARAME RECORRIDO 34 BIVEL, 1,25 MM (BIVEL) 0010	KG	6,82	28,47	0,21	
<b>1920</b> - ARRUMAÇÃO DE PREGAÇÃO DE ESTACA DE CONCRETO 44 MM DIÂMETRO DE 40 A 45 CM AF_18/2014							
1920		OPERADOR DE MARTILHELO OU MARTILHELO COM ENCARGOS COMPLEMENTARES	H	6,126	19,28	2,40	
1921		SERVENTE COM ENCARGOS COMPLEMENTARES	H	6,126	14,27	1,68	
1922		PERFURATRIZ PNEUMÁTICA MANUAL DE PÉLO MÉDIO, MARTILHELO LÍQUIDO, COMPRIMENTO MÁXIMO DE 40 CM DE 8 MM DIÂMETRO DO PÉLO DE 5,0 CM - CH DIÁRIO AF_18/2014	CHP	6,126	14,29	2,04	
1923		PERFURATRIZ PNEUMÁTICA MANUAL DE PÉLO MÉDIO, MARTILHELO LÍQUIDO, COMPRIMENTO MÁXIMO DE 40 CM DE 8 MM DIÂMETRO DO PÉLO DE 5,0 CM - CH DIÁRIO AF_18/2014	CH	6,126	14,21	2,17	
<b>1931</b> - ESCAVADORA MANUAL PARA BARRAGEM DE CONCRETO DE 0,50 M <sup>3</sup> , COM PRENSÃO DE FORMA AF_18/2014							
1931		DIÁRIO COM ENCARGOS COMPLEMENTARES	H	6,129	25,61	12,21	
1932		SERVENTE COM ENCARGOS COMPLEMENTARES	H	6,812	24,27	4,27	
<b>1940</b> - LAJADO DE CONCRETO BARRAGEM, ESPESURA DE 1 CM AF_18/2014							
1940		CONCRETO BARRAGEM PARA LAJES, TRACOS 1 X 1,5 X 3 (BARRAGEM) AF_18/2014 - PREPARO MECÂNICO COM BETONEIRA 800 L AF_18/2014	M3	6,205	23,42	1,14	
1941		DIÁRIO COM ENCARGOS COMPLEMENTARES	H	6,205	25,61	1,14	
1942		SERVENTE COM ENCARGOS COMPLEMENTARES	H	6,205	24,27	1,14	

**EHS Construtora e Incorporadora Ltda**  
 Eng. Civil Eduardo de Fátima de Fátima  
 CREA - 15107-00



COMPOSIÇÃO DE SERVIÇOS						
M095 REATORES MANUAIS APLICADO COM SPOULETS AF_06/2017						
02726		SERVENTE COM ENCAMBOS COMPLEMENTARES	H	1,000	14,37	14,37
M034 FABRICAÇÃO, MONTAGEM E DESMONTAGEM DE FORMAS PARA ALCOO DE CONCRETO, EM MADEIRA REBRADA, 1-25 MM, A UTILIZAÇÃO AF_06/2017						
02229		AJUDANTE DE CARREIRO COM ENCAMBOS COMPLEMENTARES	H	0,800	14,37	11,49
02320		CARRINHO DE FORMAS COM ENCAMBOS COMPLEMENTARES	H	1,113	15,49	17,19
02802		BARRA CIRCULAR DE BANDEJA COM MOTOR ELÉTRICO POTÊNCIA DE 90W, COM COXA PARA DISCO 80" - CH DUREVAL AF_06/2017	CHP	0,051	17,29	0,87
02803		BARRA CIRCULAR DE BANDEJA COM MOTOR ELÉTRICO POTÊNCIA DE 90W, COM COXA PARA DISCO 80" - CH DUREVAL AF_06/2017	CHP	0,054	17,24	0,93
02802		REMOBILIZANTE PROTETOR PARA FORMAS DE MADEIRA, DE BASE OLIOSA EMulsionada EM ÁGUA	L	0,017	4,75	0,80
0317		PEÇA DE MADEIRA NATIVA/REBRADA, 2,3 X 7,8 CM (SERRADO-P/FORMA)	M	0,024	1,54	0,36
0495		PEÇA DE MADEIRA NATIVA / REBRADA, 7,8 X 7,8 CM (S2) NÃO APARELHADA (P/FORMA)	M	0,020	1,18	0,23
0204		PREÇO DE AÇO FOLDO COM CARGA 15 X 15 (S) 3/2	CB	0,011	28,31	3,11
0205		FABRIL MADEIRA DA QUADRADA, 2,3 X 7,8 CM (S) 1/2 NÃO APARELHADA	M	1,000	11,71	11,70
0206		PREÇO DE AÇO FOLDO COM CARGA DUPLA 17 X 27 (S) 3/2	CB	0,044	11,29	0,49
M035 APLICAÇÃO DE INCOX, VELA BALDAPIRE OU SAPATA UTILIZANDO AÇO CA-48 DE 12 MM - MONTAGEM AF_06/2017						
02793		CORTE E SOBRIA DE AÇO CA 48, DIÂMETRO DE 12,5 MM, UTILIZADO EM ESTRUTURAS DIVERSAS, EXCETO LARES AF_12/2015	CB	1	0,21	0,21
02320		AJUDANTE DE ARMADOR COM ENCAMBOS COMPLEMENTARES	H	0,075	15,84	1,18
02345		ARMADOR COM ENCAMBOS COMPLEMENTARES	H	0,135	15,49	2,07
337		ARMAR RECORRIDO 18 Ø16, 1,25 MM (LARG. 1800)	MS	0,023	26,17	0,59
02017		ESPALHADOR / EXTINTOR CIRCULAR COM ENTRADA LATERAL, EM PLÁSTICO, PARA VERBAJADO "4,2 X 12,3" MM, COMPRIMENTO 30 MM	UM	0,731	0,12	0,89
M036 APLICAÇÃO DE INCOX, VELA BALDAPIRE OU SAPATA UTILIZANDO AÇO CA-48 DE 12 MM - MONTAGEM AF_06/2017						
02793		CORTE E SOBRIA DE AÇO CA 48, DIÂMETRO DE 12,5 MM, UTILIZADO EM ESTRUTURAS DIVERSAS, EXCETO LARES AF_12/2015	CB	1	0,21	0,21
02320		AJUDANTE DE ARMADOR COM ENCAMBOS COMPLEMENTARES	H	0,075	15,84	1,18
02345		ARMADOR COM ENCAMBOS COMPLEMENTARES	H	0,095	15,49	1,46
337		ARMAR RECORRIDO 18 Ø16, 1,25 MM (LARG. 1800)	MS	0,023	26,17	0,59
02017		ESPALHADOR / EXTINTOR CIRCULAR COM ENTRADA LATERAL, EM PLÁSTICO, PARA VERBAJADO "4,2 X 12,3" MM, COMPRIMENTO 30 MM	UM	0,7375	0,12	0,83
CPH-0017 CONCRETAMENTO DE ALCOO DE CONCRETO E VELA BALDAPIRE, PER 10 MM, COM USO DE BOMBA - LANÇAMENTO, ARRUMAMENTO E ACABAMENTO AF_06/2017						
02320		REPREZO COM ENCAMBOS COMPLEMENTARES	H	0,063	19,61	1,23
02326		SERVENTE COM ENCAMBOS COMPLEMENTARES	H	0,544	14,27	7,73
02808		VRABOZ DE BANDEJA DIÂMETRO DE POTÊNCIA 100W, MOTOR ELÉTRICO 100W POTÊNCIA DE 2 CV - CH DUREVAL AF_06/2017	CHP	0,006	1,11	0,66
02801		VRABOZ DE BANDEJA DIÂMETRO DE POTÊNCIA 100W, MOTOR ELÉTRICO 100W POTÊNCIA DE 2 CV - CH DUREVAL AF_06/2017	CHP	0,007	0,88	0,62
04476		CONCRETO VIBRADO BOMBEÁVEL, CLASSE DE RESISTÊNCIA C40 COM BETA 1 L, BUMP + 100 X 30 MM, INCLAR 18 Ø16, 1,25 MM (LARG. 1800)	MS	1,25	296,49	370,61
M051 PAVIMENTAÇÃO DE SUPERFÍCIE COM EMULSÃO ASFÁLTICA, 3 DE 10 CM AF_06/2017						
02345		AJUDANTE E OPERÁRIO COM ENCAMBOS COMPLEMENTARES	H	0,001	17,23	1,70
02379		SAPATELAÇÃO COM ENCAMBOS COMPLEMENTARES	H	0,412	19,61	8,07
026		MAQUILADORA DE BASE ASFÁLTICA MODIFICADA COM A ADICAO DE ELASTOMEROS PLÁSTICOS EM SOLVENTE ORGÂNICO, APLICADA A PAVIMENTAÇÃO BIPAVIMENTADA (40 ASFÁLTICA)	MS	1,5	11,06	16,59
FABRICAÇÃO, MONTAGEM E DESMONTAGEM DE FORMAS PARA VELA BALDAPIRE, 1 M CADA DE MADEIRA COMPENHIDA PERBADA, 1-17 MM, A UTILIZAÇÃO AF_06/2017						
02229		AJUDANTE DE CARREIRO COM ENCAMBOS COMPLEMENTARES	H	0,725	14,37	10,41
02320		CARRINHO DE FORMAS COM ENCAMBOS COMPLEMENTARES	H	1,149	15,49	17,81
02802		BARRA CIRCULAR DE BANDEJA COM MOTOR ELÉTRICO POTÊNCIA DE 90W, COM COXA PARA DISCO 80" - CH DUREVAL AF_06/2017	CHP	0,051	17,29	0,87
02803		BARRA CIRCULAR DE BANDEJA COM MOTOR ELÉTRICO POTÊNCIA DE 90W, COM COXA PARA DISCO 80" - CH DUREVAL AF_06/2017	CHP	0,054	17,24	0,93
1206		CHAPA DE MADEIRA COMPENHIDA REBRADA PARA FORMA DE CONCRETO, DE "2,3 X 12,3" M E 17 MM	M2	0,733	11,82	8,66
02802		REMOBILIZANTE PROTETOR PARA FORMAS DE MADEIRA, DE BASE OLIOSA EMulsionada EM ÁGUA	L	0,015	4,75	0,70
0317		PEÇA DE MADEIRA NATIVA/REBRADA, 2,3 X 7,8 CM (SERRADO-P/FORMA)	M	0,733	1,54	1,12
0495		PEÇA DE MADEIRA NATIVA / REBRADA, 7,8 X 7,8 CM (S2) NÃO APARELHADA (P/FORMA)	M	0,733	1,18	0,87
0204		PREÇO DE AÇO FOLDO COM CARGA 15 X 15 (S) 3/2	CB	0,009	28,31	0,25
0205		PREÇO DE AÇO FOLDO COM CARGA 17 X 27 (S) 3/2	CB	0,019	11,21	0,21
0206		PREÇO DE AÇO FOLDO COM CARGA DUPLA 17 X 27 (S) 3/2	CB	0,01	11,29	0,11
M038 APLICAÇÃO DE INCOX, VELA BALDAPIRE OU SAPATA UTILIZANDO AÇO CA-48 DE 12 MM - MONTAGEM AF_06/2017						
02793		CORTE E SOBRIA DE AÇO CA 48, DIÂMETRO DE 12,5 MM, UTILIZADO EM ESTRUTURAS DIVERSAS, EXCETO LARES AF_12/2015	CB	1	0,21	0,21
02320		AJUDANTE DE ARMADOR COM ENCAMBOS COMPLEMENTARES	H	0,095	15,84	1,50
02345		ARMADOR COM ENCAMBOS COMPLEMENTARES	H	0,131	15,49	2,04
337		ARMAR RECORRIDO 18 Ø16, 1,25 MM (LARG. 1800)	MS	0,023	26,17	0,59
02017		ESPALHADOR / EXTINTOR CIRCULAR COM ENTRADA LATERAL, EM PLÁSTICO, PARA VERBAJADO "4,2 X 12,3" MM, COMPRIMENTO 30 MM	UM	0,731	0,12	0,83
M036 APLICAÇÃO DE INCOX, VELA BALDAPIRE OU SAPATA UTILIZANDO AÇO CA-48 DE 12 MM - MONTAGEM AF_06/2017						
02793		CORTE E SOBRIA DE AÇO CA 48, DIÂMETRO DE 12,5 MM, UTILIZADO EM ESTRUTURAS DIVERSAS, EXCETO LARES AF_12/2015	CB	1	0,21	0,21
02320		AJUDANTE DE ARMADOR COM ENCAMBOS COMPLEMENTARES	H	0,075	15,84	1,18
02345		ARMADOR COM ENCAMBOS COMPLEMENTARES	H	0,095	15,49	1,46
337		ARMAR RECORRIDO 18 Ø16, 1,25 MM (LARG. 1800)	MS	0,023	26,17	0,59
02017		ESPALHADOR / EXTINTOR CIRCULAR COM ENTRADA LATERAL, EM PLÁSTICO, PARA VERBAJADO "4,2 X 12,3" MM, COMPRIMENTO 30 MM	UM	0,733	0,12	0,83
M047 APLICAÇÃO DE INCOX, VELA BALDAPIRE OU SAPATA UTILIZANDO AÇO CA 38 DE 12,5 MM - MONTAGEM AF_06/2017						


EHS Construtora e Incorporadora Ltda  
Rua C-147, 358, Jd.America, Goiania-GO, CEP:74.250-130  
CNPJ:03.700.234/0001-30






COMPOSIÇÃO DE SERVIÇOS		UNID	QUANT	VALOR UNIT	VALOR TOTAL
<b>02043</b> ARMAÇÃO DE BLOCOS, VIGA BALDRAMA E SAPATA UTILIZANDO AÇO CA-90 DE 8 MILÍMETROS - MONTAGEM - AF_11/2013					
02706	CORTE E DOBRA DE AÇO CA-90 DIÂMETRO DE 8,0 MILÍMETROS UTILIZADO EM ESTRUTURAS DIVERSAS, EXCETO LAJES - AF_11/2013	M	1	4,70	4,70
00230	AUXILIANTE DE ARMAÇÃO COM ENCAMBES COMPLEMENTARES	H	0,023	13,00	0,30
00245	ARMAÇÃO COM ENCAMBES COMPLEMENTARES	H	0,040	19,00	0,76
337	ANASE NECESSÁRIO 18 BARRAS, 1,25 MM (BARRAS 18G)	CB	0,075	10,47	0,78
30027	ESPACADOR / DISTANCIADOR CIRCULAR COM ENTALHE LATERAL, EM PLÁSTICO PARA VEDAÇÃO 4,2 X 12,7 MM, COMBUSTÍVEL 20 MM	UN	0,200	0,33	0,07
<b>02044</b> ARMAÇÃO DE BLOCOS, VIGA BALDRAMA E SAPATA UTILIZANDO AÇO CA-90 DE 8 MILÍMETROS - MONTAGEM - AF_10/2013					
02706	CORTE E DOBRA DE AÇO CA-90 DIÂMETRO DE 8,0 MILÍMETROS UTILIZADO EM ESTRUTURAS DIVERSAS, EXCETO LAJES - AF_10/2013	M	1	4,32	4,32
00230	AUXILIANTE DE ARMAÇÃO COM ENCAMBES COMPLEMENTARES	H	0,026	13,00	0,34
00245	ARMAÇÃO COM ENCAMBES COMPLEMENTARES	H	0,040	19,00	0,76
337	ANASE NECESSÁRIO 18 BARRAS, 1,25 MM (BARRAS 18G)	CB	0,075	10,47	0,78
30027	ESPACADOR / DISTANCIADOR CIRCULAR COM ENTALHE LATERAL, EM PLÁSTICO PARA VEDAÇÃO 4,2 X 12,7 MM, COMBUSTÍVEL 20 MM	UN	0,045	0,33	0,01
<b>02045</b> ESTACA HELIX CONTÍNUA, DIÂMETRO DE 40 CM, COMBUSTÍVEL TOTAL DE 10 M, PROFUNDIDADE COM TONQUE DE 170 CM INCLUSIVE MODIFICAÇÃO E DESMONTAGEM					
7400020	CARGA E DESCARGA MECÂNICA DE SOLO UTILIZANDO CARIÓTIPO INCLINANTE ALMAVITE E INCLINADORA SOBRE PNEUS 120 HP, CAPACIDADE DE CARGA MÁX. 2,8 MIL N.º 30 DPA MOD. 1502 15	MT	0,2924	1,70	0,50
57702	TRANSPORTE COM CAMINHÃO BACULANTE DE 8 MIL EN VIA URBANA EM REVESTIMENTO PARALELO (CAMINHÃO 4X2) - AF_08/2009	M200M	0,0000	1,00	0,00
00230	REPERTE COM ENCAMBES COMPLEMENTARES	H	0,1470	14,27	2,11
79007	SERVIÇOS TÉCNICOS E ESPECIALIZADOS PARA ADEQUAMENTO DE EXECUÇÃO DE FUNDAÇÕES PROFUNDAS E ESTRUTURAS DE COMPLEXÃO	H	0,0056	300,71	1,69
00875	PERFURADOR COM TORNO METÁLICA PARA EXECUÇÃO DE ESTACA HELIX CONTÍNUA, PROFUNDIDADE MÁXIMA DE 30 M, DIÂMETRO MÁXIMO DE 800 MM, POTÊNCIA INSTALADA DE 200 HP, ÁREA ACOTADA COM TONQUE MÁXIMO DE 170 CM - CH DURAÇÃO - AF_04/2013	OP	0,0732	133,52	9,75
00874	PERFURADOR COM TORNO METÁLICA PARA EXECUÇÃO DE ESTACA HELIX CONTÍNUA, PROFUNDIDADE MÁXIMA DE 30 M, DIÂMETRO MÁXIMO DE 800 MM, POTÊNCIA INSTALADA DE 200 HP, ÁREA ACOTADA COM TONQUE MÁXIMO DE 170 CM - CH DURAÇÃO - AF_04/2013	OP	0,0732	105,60	7,73
30041	CONCRETO LIGADO BOMBAVEL, CLASSE DE RESISTÊNCIA C30, COM 0,074 E 0,0047 + 270 HP - 30 MIL, HELIX REPERTE DE MONTAGEM (PNEU 650)	M3	0,2100	47,50	9,98
<b>02046</b> MONTAGEM DE ARMADURA LONJITUDINAL E TRANSVERSAL DE ESTACA DE BICÃO CIRCULAR, DIÂMETRO = 12,5 MIL - AF_11/2013					
02706	CORTE E DOBRA DE AÇO CA-90 DIÂMETRO DE 8,0 MILÍMETROS UTILIZADO EM ESTRUTURAS DIVERSAS, EXCETO LAJES - AF_11/2013	M	1	4,70	4,70
00230	AUXILIANTE DE ARMAÇÃO COM ENCAMBES COMPLEMENTARES	H	0,026	13,00	0,34
00245	ARMAÇÃO COM ENCAMBES COMPLEMENTARES	H	0,040	19,00	0,76
337	ANASE NECESSÁRIO 18 BARRAS, 1,25 MM (BARRAS 18G)	CB	0,075	10,47	0,78
<b>02047</b> MONTAGEM DE ARMADURA LONJITUDINAL DE ESTACA DE BICÃO CIRCULAR, DIÂMETRO = 12,5 MIL - AF_11/2013					
02706	CORTE E DOBRA DE AÇO CA-90 DIÂMETRO DE 8,0 MILÍMETROS UTILIZADO EM ESTRUTURAS DIVERSAS, EXCETO LAJES - AF_11/2013	M	1	4,33	4,33
00230	AUXILIANTE DE ARMAÇÃO COM ENCAMBES COMPLEMENTARES	H	0,026	13,00	0,34
00245	ARMAÇÃO COM ENCAMBES COMPLEMENTARES	H	0,040	19,00	0,76
337	ANASE NECESSÁRIO 18 BARRAS, 1,25 MM (BARRAS 18G)	CB	0,075	10,47	0,78
<b>02048</b> EXECUÇÃO DIURNAL DE VALA PARA VIGA BALDRAMA, COM PREENCHO DE FÓRMA - AF_08/2017					
00208	PERCEIO COM ENCAMBES COMPLEMENTARES	H	1,730	19,41	33,61
00235	REPERTE COM ENCAMBES COMPLEMENTARES	H	0,230	14,37	3,30
<b>02049</b> FABRICAÇÃO, MONTAGEM E DESMONTAGEM DE FÓRMA PARA VIGA BALDRAMA, EM MADEIRA SERAVAL - 2,25 MIL, 4 UTILIZADA - AF_04/2017					
00230	AUXILIANTE DE CARPITEIRO COM ENCAMBES COMPLEMENTARES	H	0,171	10,37	1,77
00262	CARPITEIRO DE FÓRMA COM ENCAMBES COMPLEMENTARES	H	1,145	15,46	17,58
91002	SERRA CIRCULAR DE BANCADA COM MOTOR ELÉTRICO POTÊNCIA DE 5 HP, COM COXA PARA DISCO 10" - CH DURADO - AF_06/2013	OP	0,007	11,20	0,08
91003	SERRA CIRCULAR DE BANCADA COM MOTOR ELÉTRICO POTÊNCIA DE 5 HP, COM COXA PARA DISCO 10" - CH DURADO - AF_06/2013	OP	0,004	15,34	0,06
3001	DESMONTANTE PROTETOR PARA FÓRMAS DE MADEIRA, DE BASE CILÍNDRICA ENFURCADA EM ABRIL	L	0,017	1,21	0,02
0017	PEÇA DE MADEIRA NATIVA / REBORDA 2,2 X 7,0 CM (SERRAVAL - FÓRMA)	M	0,047	1,31	0,06
0021	PEÇA DE MADEIRA NATIVA / REBORDA 7,0 X 7,0 CM (SERRAVAL - FÓRMA)	M	0,005	1,15	0,01
0023	PERCEIO DE AÇO POLIDO COM CÂMERA 12 X 12 (1/2 X 1/2)	CB	0,006	1,32	0,01
0100	TABUA MADEIRA DE QUALIDADE 2,2 X 20,0 CM (1 X 1,75) NÃO APRELHADA	M	1,000	13,21	13,21
0200	PERCEIO DE AÇO POLIDO COM CÂMERA DUPLO 12 X 27 (1/2 X 1,1)	CB	0,004	11,20	0,04
<b>02050</b> FABRICAÇÃO, MONTAGEM E DESMONTAGEM DE FÓRMA PARA BLOCOS DE CONCRETO, EM MADEIRA SERAVAL - 2,25 MIL, 2 UTILIZADA - AF_04/2017					
00230	AUXILIANTE DE CARPITEIRO COM ENCAMBES COMPLEMENTARES	H	0,170	10,37	1,76
00262	CARPITEIRO DE FÓRMA COM ENCAMBES COMPLEMENTARES	H	1,063	15,46	16,41
91002	SERRA CIRCULAR DE BANCADA COM MOTOR ELÉTRICO POTÊNCIA DE 5 HP, COM COXA PARA DISCO 10" - CH DURADO - AF_06/2013	OP	0,003	11,20	0,03
91003	SERRA CIRCULAR DE BANCADA COM MOTOR ELÉTRICO POTÊNCIA DE 5 HP, COM COXA PARA DISCO 10" - CH DURADO - AF_06/2013	OP	0,002	15,34	0,03
3001	DESMONTANTE PROTETOR PARA FÓRMAS DE MADEIRA, DE BASE CILÍNDRICA ENFURCADA EM ABRIL	L	0,017	1,21	0,02
0017	PEÇA DE MADEIRA NATIVA / REBORDA 2,2 X 7,0 CM (SERRAVAL - FÓRMA)	M	0,047	1,31	0,06
0021	PEÇA DE MADEIRA NATIVA / REBORDA 7,0 X 7,0 CM (SERRAVAL - FÓRMA)	M	0,005	1,15	0,01
0023	PERCEIO DE AÇO POLIDO COM CÂMERA 12 X 12 (1/2 X 1/2)	CB	0,002	10,34	0,02
0100	TABUA MADEIRA DE QUALIDADE 2,2 X 20,0 CM (1 X 1,75) NÃO APRELHADA	M	1,001	13,21	13,27
0200	PERCEIO DE AÇO POLIDO COM CÂMERA DUPLO 12 X 27 (1/2 X 1,1)	CB	0,004	11,20	0,04
<b>02051</b> ARMAÇÃO DE BLOCOS, VIGA BALDRAMA OU SAPATA UTILIZANDO AÇO CA-90 DE 8 MILÍMETROS - MONTAGEM - AF_08/2017					
02706	CORTE E DOBRA DE AÇO CA-90 DIÂMETRO DE 8,0 MILÍMETROS UTILIZADO EM ESTRUTURAS DIVERSAS, EXCETO LAJES - AF_11/2013	M	1		

EHS Construtora e Incorporadora Ltda  
 Rua C-147, 358, Jd. América, Goiânia - GO, CEP: 74.250-130  
 CNPJ: 03.700.234/0001-30



FORMA DE PRESENTAÇÃO / COMPARAÇÃO		COMPOSIÇÃO DE SERVIÇOS	UNIDADE	QUANTIDADE	VALOR UNITÁRIO	VALOR TOTAL
0239		AJUDANTE DE ARMADOR COM ENCAMBOS COMPLEMENTARES	H	3,012	15,06	45,31
0240		ARMADOR COM ENCAMBOS COMPLEMENTARES	H	0,800	28,48	22,72
337		LANHE RECORRIDO DE BOMBA 1,25 MM (BOMBA) BOMBA	MS	0,023	28,17	0,65
0207		ENXERTO / DEST. ARMADOR CIRCULAR COM ENTRADA LATERAL, EM PLÁSTICO, PARA VERBALENHO 1,2 x 1,2" M/M, COMBATEMENTO 30 MM	MS	0,136	0,12	0,01
11811 2884 9		AVITA DE BRILHACAO E VERBALENHO DE PROTECAO PARA FIBRILACAO LIGADA A LIGADORA FIBROPLASTICA NA ADJUNTAÇÃO DE 38 A 38MM FOMENTO E CODIFICADO	M			140,97
0208		AVITA DE BRILHACAO E VERBALENHO DE PROTECAO PARA FIBRILACAO LIGADA A LIGADORA FIBROPLASTICA NA ADJUNTAÇÃO DE 38 A 38MM FOMENTO E CODIFICADO	M	1,00	140,97	140,97
11823		FABRICAÇÃO DE FORMAS PARA PLACAS E ESTRUTURAS DE MADEIRA COMPRESSADA 18MM, 1 x 17 MM AF_12/2015	M2			90,15
0239		AJUDANTE DE CARPITEIRO COM ENCAMBOS COMPLEMENTARES	H	0,776	14,57	11,32
0241		CARPITEIRO DE FORMAS COM ENCAMBOS COMPLEMENTARES	H	1,25	25,00	31,25
0202		SERVA CIRCULAR DE BANCAÇÃO COM MOTOR ELÉTRICO POTÊNCIA DE 3HP, COM CONE PARA Ø300 MM - CIP DURINDO AF_06/2015	CHP	0,043	17,29	0,74
0203		SERVA CIRCULAR DE BANCAÇÃO COM MOTOR ELÉTRICO POTÊNCIA DE 3HP, COM CONE PARA Ø300 MM - CIP DURINDO AF_06/2015	CHP	0,119	15,54	1,85
1308		CHAPA DE MADEIRA COMPRESSADA VERBALENHO PARA FORMAS DE CONCRETO DE 1,2 x 1,2" M, 1 x 17 MM	M2	1,235	21,62	26,72
4317		PEÇA DE MADEIRA NATURAL/RESINA 2,2 x 2,8 CM (CARPITEIRO-FORMAS)	M	1,251	1,54	1,93
4391		PEÇA DE MADEIRA NATURAL / RESINA 1,2 x 2,8 CM (DEST. NA APARELHAGEM PROPRIAS)	M	1,007	1,52	1,53
0209		INJETO DE AÇO POLIDO COM CARRECA 17 x 21 (2 x 13)	MS	0,215	1,54	0,33
11824		CONTE E BOMBA DE AÇO CA-40, DIÂMETRO DE 1/2" M/M, UTILIZADO EM ESTRUTURAS DE MADEIRA, EXCETO LAMB. AF_12/2015	MS			6,18
0239		AJUDANTE DE ARMADOR COM ENCAMBOS COMPLEMENTARES	H	0,800	15,06	12,05
0240		ARMADOR COM ENCAMBOS COMPLEMENTARES	H	0,215	15,48	3,33
31		AÇO CA-40, 1/2" M/M, VERBALENHO	MS	1,11	5,61	6,18
11821		CONTE E BOMBA DE AÇO CA-40, DIÂMETRO DE 1/2" M/M, UTILIZADO EM ESTRUTURAS DE MADEIRA, EXCETO LAMB. AF_12/2015	MS			6,15
0239		AJUDANTE DE ARMADOR COM ENCAMBOS COMPLEMENTARES	H	0,800	15,06	12,05
0240		ARMADOR COM ENCAMBOS COMPLEMENTARES	H	0,215	15,48	3,33
31		AÇO CA-40, 1/2" M/M, VERBALENHO	MS	1,07	5,60	6,07
11822		CONTE E BOMBA DE AÇO CA-40, DIÂMETRO DE 1/2" M/M, UTILIZADO EM ESTRUTURAS DE MADEIRA, EXCETO LAMB. AF_12/2015	MS			6,15
0239		AJUDANTE DE ARMADOR COM ENCAMBOS COMPLEMENTARES	H	0,800	15,06	12,05
0240		ARMADOR COM ENCAMBOS COMPLEMENTARES	H	0,215	15,48	3,33
31		AÇO CA-40, 1/2" M/M, VERBALENHO	MS	1,07	5,60	6,07
11825		CONTE E BOMBA DE AÇO CA-40, DIÂMETRO DE 1/2" M/M, UTILIZADO EM ESTRUTURAS DE MADEIRA, EXCETO LAMB. AF_12/2015	MS			6,15
0239		AJUDANTE DE CARPITEIRO COM ENCAMBOS COMPLEMENTARES	H	0,776	14,57	11,32
0241		CARPITEIRO DE FORMAS COM ENCAMBOS COMPLEMENTARES	H	1,211	24,22	29,53
0202		SERVA CIRCULAR DE BANCAÇÃO COM MOTOR ELÉTRICO POTÊNCIA DE 3HP, COM CONE PARA Ø300 MM - CIP DURINDO AF_06/2015	CHP	0,043	17,29	0,74
0203		SERVA CIRCULAR DE BANCAÇÃO COM MOTOR ELÉTRICO POTÊNCIA DE 3HP, COM CONE PARA Ø300 MM - CIP DURINDO AF_06/2015	CHP	0,119	15,54	1,85
1308		CHAPA DE MADEIRA COMPRESSADA VERBALENHO PARA FORMAS DE CONCRETO DE 1,2 x 1,2" M, 1 x 17 MM	M2	1,19	21,62	25,80
4317		PEÇA DE MADEIRA NATURAL/RESINA 2,2 x 2,8 CM (CARPITEIRO-FORMAS)	M	1,274	1,54	1,96
11826		CONTE E BOMBA DE AÇO CA-40, DIÂMETRO DE 1/2" M/M, UTILIZADO EM ESTRUTURAS DE MADEIRA, EXCETO LAMB. AF_12/2015	MS			6,06
0239		AJUDANTE DE ARMADOR COM ENCAMBOS COMPLEMENTARES	H	0,800	15,06	12,05
0240		ARMADOR COM ENCAMBOS COMPLEMENTARES	H	0,215	15,48	3,33
32		AÇO CA-40, 1/2" M/M, VERBALENHO	MS	1,07	5,61	6,07
11827		CONTE E BOMBA DE AÇO CA-40, DIÂMETRO DE 1/2" M/M, UTILIZADO EM ESTRUTURAS DE MADEIRA, EXCETO LAMB. AF_12/2015	MS			6,11
0239		AJUDANTE DE ARMADOR COM ENCAMBOS COMPLEMENTARES	H	0,773	15,04	11,61
0240		ARMADOR COM ENCAMBOS COMPLEMENTARES	H	0,224	15,48	3,47
33		AÇO CA-40, 1/2" M/M, VERBALENHO	MS	1,11	5,61	6,25
11828		CONTE E BOMBA DE AÇO CA-40, DIÂMETRO DE 1/2" M/M, UTILIZADO EM ESTRUTURAS DE MADEIRA, EXCETO LAMB. AF_12/2015	MS			6,06
0239		AJUDANTE DE ARMADOR COM ENCAMBOS COMPLEMENTARES	H	0,776	15,04	11,61
0240		ARMADOR COM ENCAMBOS COMPLEMENTARES	H	0,217	15,48	3,34
31		AÇO CA-40, 1/2" M/M, VERBALENHO	MS	1,11	5,61	6,25
11829		CONTE E BOMBA DE AÇO CA-40, DIÂMETRO DE 1/2" M/M, UTILIZADO EM ESTRUTURAS DE MADEIRA, EXCETO LAMB. AF_12/2015	MS			6,12
0240		ARMADOR COM ENCAMBOS COMPLEMENTARES	H	0,207	15,48	3,21
37		AÇO CA-40, 1/2" M/M, VERBALENHO	MS	1,11	5,61	6,25
11830		CONTE E BOMBA DE AÇO CA-40, DIÂMETRO DE 1/2" M/M, UTILIZADO EM ESTRUTURAS DE MADEIRA, EXCETO LAMB. AF_12/2015	MS			6,18
0240		ARMADOR COM ENCAMBOS COMPLEMENTARES	H	0,203	15,48	3,14
39		AÇO CA-40, 1/2" M/M, VERBALENHO	MS	1,04	5,61	5,86
11831		FABRICAÇÃO DE FORMAS PARA LAMB. EM CHAPA DE MADEIRA COMPRESSADA 18MM, 1 x 17 MM AF_12/2015	M2			21,34
0239		AJUDANTE DE CARPITEIRO COM ENCAMBOS COMPLEMENTARES	H	0,776	14,57	11,32
0241		CARPITEIRO DE FORMAS COM ENCAMBOS COMPLEMENTARES	H	0,203	24,40	5,05
0202		SERVA CIRCULAR DE BANCAÇÃO COM MOTOR ELÉTRICO POTÊNCIA DE 3HP, COM CONE PARA Ø300 MM - CIP DURINDO AF_06/2015	CHP	0,043	17,29	0,74


EHS Construtora e Incorporadora Ltda.  
Rua C-147, 358, Jd. América, Goiânia-GO, CEP: 74.250-130  
CNPJ: 03.700.234/0001-30  
E-mail: licitacao@ehsconstrutora.com.br







COMPOSIÇÃO DE SERVIÇOS				QUANTIDADE	UNIDADE	VALOR UNITÁRIO	VALOR TOTAL
0017006		FORMAS ADMONISTRATIVAS/DEBENAS/REDE/CLP		01	0,0000	254,00	0,01
0017006		REPERIÇÃO - CAFÉ DA MANHÃ (CAFÉ COM LEITE E DOIS PÃES COM MANTIGUEIRA)		01	0,0000	3,00	0,01
191642							
FORMAS PARA FABRICAÇÃO DE ESTRUTURAS ENTERRADAS, COM TELA ALFALICA, BUAS BARRAS							
0110		REPERIÇÃO COM ENCAMBOS COMPLEMENTARES		H	0,00	14,07	0,75
7219		TINTA ALFALICA IMPERMEABILIZANTE DOPLADA EM ÁGUA, PARA MATERIAS OMECTICOS		L	0,00	7,03	0,04
181611							
FABRICAÇÃO, MONTAGEM E DESMONTAGEM DE FORMAS PARA CONTINHA DE CONTEIÇÃO EM CHAPA DE MADEIRA COM REDEJA PLASTIFICADA, 1 + 06 MM, 30 UTILIZAÇÕES, AJ_07/2013							
01209		ACABANTE DE CARPIETERO COM ENCAMBOS COMPLEMENTARES		H	0,0000	10,27	0,00
01361		CARPITEIRO DE FORMAS COM ENCAMBOS COMPLEMENTARES		H	0,0000	10,00	0,00
01382		BERNA CIRCULAR DE BANCADA COM MOTOR ELÉTRICO POTÊNCIA DE 3HP, COM CDM A PARA Ø300 Ø" - CH DURINO, AJ_08/2013		CHP	0,0000	11,29	0,00
01383		BERNA CIRCULAR DE BANCADA COM MOTOR ELÉTRICO POTÊNCIA DE 3HP, COM CDM A PARA Ø300 Ø" - CH DURINO, AJ_08/2013		CHP	0,0000	11,29	0,00
02171		LOCAÇÃO DE ARMADORIO METÁLICO DE PLANO, COM ALTURA E ANCHOVAR REDUZIDAS, ESTEIO DE "LAMP" A - 2,607 m		M3	0,0000	0,00	0,00
02207		LOCAÇÃO DE BARRA DE ANCORAMENTO DE AÇO A 3,00 M DE EXTENSÃO, COM ROLCHA DE 16", INCLUIDO ROLCHA E FERRAGEM		M3	0,0000	0,00	0,00
0305		CHAPA DE MADEIRA COMPRESADA PLASTIFICADA PARA FORMAS DE CONCRETO DE 2,00 x 3,00 M, E = 18 MM		M2	0,0000	23,00	0,00
0307		DESENVOLVIMENTO PROJETO PARA FORMAS DE MADEIRA, DE BASE Ø1000 EM ALUMINUM EM ÁGUA		L	0,0000	1,00	0,00
0411		PEÇA DE MADEIRA NATIVA / RECONDA, 2,0 x 2,0 CM (EIX) NAO APARELHADA (PYRORNA)		M	0,0000	0,00	0,00
0500		PREÇO DE AÇO FOLGADO COM CARGA 17 X 21 X 112		M	0,0000	0,00	0,00
0517		LOCAÇÃO DE UMA BANDEIRA METALICA VALCHA PARA TRAVAMENTO DE PLANO, ALTURA DE 10" CH CARGA DE 10" CH E EXTENSÃO DE 3 M		M3	0,0000	0,00	0,00
181643							
ARMADORIO DE CONTINHA DE CONTEIÇÃO EM CONCRETO ARMADO, COM AÇO CA-08 DE 6,3 MM - MONTAGEM AJ_07/2013							
02761		CORTE E COBRA DE AÇO CA 08, DIÂMETRO DE 6,3 MM, UTILIZADO EM ESTRUTURAS DIVERSAS, EXCETO LAJES, AJ_12/2013		M	0,0000	0,00	0,00
0305		ARMADORIO COM ENCAMBOS COMPLEMENTARES		H	0,0000	10,00	0,00
0317		ARMAS RECORTADO 18 MM, 1,25 MM (Ø) 18MM		M	0,0000	0,00	0,00
05017		ESPACADOR / DISTANCIADOR CIRCULAR COM ENTRADA LATERAL, EM PLASTICO, PARA VERBAIUM "4,2 x 11,2" MM, COMBIMENTO 20 MM		UN	0,0000	0,00	0,00
181644							
ARMADORIO DE CONTINHA DE CONTEIÇÃO EM CONCRETO ARMADO, COM AÇO CA-08 DE 6,3 MM - MONTAGEM AJ_07/2013							
02761		CORTE E COBRA DE AÇO CA 08, DIÂMETRO DE 6,3 MM, UTILIZADO EM ESTRUTURAS DIVERSAS, EXCETO LAJES, AJ_12/2013		M	0,0000	0,00	0,00
0305		ARMADORIO COM ENCAMBOS COMPLEMENTARES		H	0,0000	10,00	0,00
0317		ARMAS RECORTADO 18 MM, 1,25 MM (Ø) 18MM		M	0,0000	0,00	0,00
05017		ESPACADOR / DISTANCIADOR CIRCULAR COM ENTRADA LATERAL, EM PLASTICO, PARA VERBAIUM "4,2 x 11,2" MM, COMBIMENTO 20 MM		UN	0,0000	0,00	0,00
181645							
ARMADORIO DE CONTINHA DE CONTEIÇÃO EM CONCRETO ARMADO, COM AÇO CA-08 DE 6,3 MM - MONTAGEM AJ_07/2013							
02761		CORTE E COBRA DE AÇO CA 08, DIÂMETRO DE 6,3 MM, UTILIZADO EM ESTRUTURAS DIVERSAS, EXCETO LAJES, AJ_12/2013		M	0,0000	0,00	0,00
0305		ARMADORIO COM ENCAMBOS COMPLEMENTARES		H	0,0000	10,00	0,00
0317		ARMAS RECORTADO 18 MM, 1,25 MM (Ø) 18MM		M	0,0000	0,00	0,00
05017		ESPACADOR / DISTANCIADOR CIRCULAR COM ENTRADA LATERAL, EM PLASTICO, PARA VERBAIUM "4,2 x 11,2" MM, COMBIMENTO 20 MM		UN	0,0000	0,00	0,00
181646							
ARMADORIO DE CONTINHA DE CONTEIÇÃO EM CONCRETO ARMADO, COM AÇO CA-08 DE 6,3 MM - MONTAGEM AJ_07/2013							
02761		CORTE E COBRA DE AÇO CA 08, DIÂMETRO DE 6,3 MM, UTILIZADO EM ESTRUTURAS DIVERSAS, EXCETO LAJES, AJ_12/2013		M	0,0000	0,00	0,00
0305		ARMADORIO COM ENCAMBOS COMPLEMENTARES		H	0,0000	10,00	0,00
0317		ARMAS RECORTADO 18 MM, 1,25 MM (Ø) 18MM		M	0,0000	0,00	0,00
05017		ESPACADOR / DISTANCIADOR CIRCULAR COM ENTRADA LATERAL, EM PLASTICO, PARA VERBAIUM "4,2 x 11,2" MM, COMBIMENTO 20 MM		UN	0,0000	0,00	0,00
181649							
CONCRETAGEM DE CONTINHA DE CONTEIÇÃO, ATRAVES DE BOMBA LANÇAMENTO, ARMADORIO E ACABAMENTO AJ_07/2013							
01209		ACABANTE DE CARPIETERO COM ENCAMBOS COMPLEMENTARES		H	0,0000	10,27	0,00
01361		CARPITEIRO DE FORMAS COM ENCAMBOS COMPLEMENTARES		H	0,0000	10,00	0,00
01382		BERNA CIRCULAR DE BANCADA COM MOTOR ELÉTRICO POTÊNCIA DE 3HP, COM CDM A PARA Ø300 Ø" - CH DURINO, AJ_08/2013		CHP	0,0000	11,29	0,00
01383		BERNA CIRCULAR DE BANCADA COM MOTOR ELÉTRICO POTÊNCIA DE 3HP, COM CDM A PARA Ø300 Ø" - CH DURINO, AJ_08/2013		CHP	0,0000	11,29	0,00
02171		LOCAÇÃO DE ARMADORIO METÁLICO DE PLANO, COM ALTURA E ANCHOVAR REDUZIDAS, ESTEIO DE "LAMP" A - 2,607 m		M3	0,0000	0,00	0,00
02207		LOCAÇÃO DE BARRA DE ANCORAMENTO DE AÇO A 3,00 M DE EXTENSÃO, COM ROLCHA DE 16", INCLUIDO ROLCHA E FERRAGEM		M3	0,0000	0,00	0,00
0305		CHAPA DE MADEIRA COMPRESADA PLASTIFICADA PARA FORMAS DE CONCRETO DE 2,00 x 3,00 M, E = 18 MM		M2	0,0000	23,00	0,00
0307		DESENVOLVIMENTO PROJETO PARA FORMAS DE MADEIRA, DE BASE Ø1000 EM ALUMINUM EM ÁGUA		L	0,0000	1,00	0,00
0411		PEÇA DE MADEIRA NATIVA / RECONDA, 2,0 x 2,0 CM (EIX) NAO APARELHADA (PYRORNA)		M	0,0000	0,00	0,00
0491		PEÇA DE MADEIRA NATIVA / RECONDA, 2,0 x 2,0 CM (EIX) NAO APARELHADA (PYRORNA)		M	0,0000	0,00	0,00
0500		PREÇO DE AÇO FOLGADO COM CARGA 17 X 21 X 112		M	0,0000	0,00	0,00
181650							
FABRICAÇÃO DE FORMAS PARA PLANO E ESTRUTURAS SIMILARES, EM CHAPA DE MADEIRA COMPRESADA PLASTIFICADA, 1 + 06 MM, AJ_12/2013							
01209		ACABANTE DE CARPIETERO COM ENCAMBOS COMPLEMENTARES		H	0,0000	10,27	0,00
01361		CARPITEIRO DE FORMAS COM ENCAMBOS COMPLEMENTARES		H	0,0000	10,00	0,00
01382		BERNA CIRCULAR DE BANCADA COM MOTOR ELÉTRICO POTÊNCIA DE 3HP, COM CDM A PARA Ø300 Ø" - CH DURINO, AJ_08/2013		CHP	0,0000	11,29	0,00
01383		BERNA CIRCULAR DE BANCADA COM MOTOR ELÉTRICO POTÊNCIA DE 3HP, COM CDM A PARA Ø300 Ø" - CH DURINO, AJ_08/2013		CHP	0,0000	11,29	0,00
02171		LOCAÇÃO DE ARMADORIO METÁLICO DE PLANO, COM ALTURA E ANCHOVAR REDUZIDAS, ESTEIO DE "LAMP" A - 2,607 m		M3	0,0000	0,00	0,00
02207		LOCAÇÃO DE BARRA DE ANCORAMENTO DE AÇO A 3,00 M DE EXTENSÃO, COM ROLCHA DE 16", INCLUIDO ROLCHA E FERRAGEM		M3	0,0000	0,00	0,00
0305		CHAPA DE MADEIRA COMPRESADA PLASTIFICADA PARA FORMAS DE CONCRETO DE 2,00 x 3,00 M, E = 18 MM		M2	0,0000	23,00	0,00
0307		DESENVOLVIMENTO PROJETO PARA FORMAS DE MADEIRA, DE BASE Ø1000 EM ALUMINUM EM ÁGUA		L	0,0000	1,00	0,00
0411		PEÇA DE MADEIRA NATIVA / RECONDA, 2,0 x 2,0 CM (EIX) NAO APARELHADA (PYRORNA)		M	0,0000	0,00	0,00
0491		PEÇA DE MADEIRA NATIVA / RECONDA, 2,0 x 2,0 CM (EIX) NAO APARELHADA (PYRORNA)		M	0,0000	0,00	0,00
0500		PREÇO DE AÇO FOLGADO COM CARGA 17 X 21 X 112		M	0,0000	0,00	0,00

















COMPOSIÇÃO DE SERVIÇOS									
13300		PERFUMEIROS COM ENCABOS COMPLEMENTARES	H	1,254	25,61	13,30			
13305		SERVENTES COM ENCABOS COMPLEMENTARES	H	0,447	14,37	6,42			
11197		MANEIO DE CERRA, ATEL COM MATEMÁTICO EM 4 x 4 CM, SEM BARRAS, PROT ANTICOMBUSTÃO, PONT ACABAMENTO, COM VEDOS, SEM BARRAS, 2 FLS, 1,20 x 1,20 CM (4 x 4)	UM	1,0960	740,20	434,00			
1003		LEVANTADOR DE MANEIO BREVETADO, EM LATÃO ENXOFADO	PAR	1	11,70	11,70			
1337		MANEIO DE AÇO ENXOFADO COM MOCA BARRAS, CARRA CHATA E FENDA SIMPLES DIAMETRO 1,2 VELA, COMPRIMENTO = 22 x 1,00	UM	13	6,11	3,26			
1004		BUCONA ACETICO USO BREVETADO 300 0	UM	1,0007	0,48	0,51			
1017		BORNELETA EM LAMAC ENXOFADO, PARA TRAVAR MANEIO TIPO BREVETADO	PAR	1	14,81	14,81			
1366		10 DE PORTA DE MADEIRA PARA VENEZ, SEM OCA BREVETADO MÉDIO, PADRÃO MÉDIO, INCLUIBDO BARRAS DE 1,20X1,00, ITENS INCLUIDOS: BARRAS, MONTAGEM E INSTALAÇÃO DO BARRAS, SEM FECHADURA - FORNECIMENTO E INSTALAÇÃO. AF_06/2015	UM			63,87			
1000		ADUELA / MARCO / BATERIA PARA PORTA DE BARRAS, PADRÃO MÉDIO - FORNECIMENTO E MONTAGEM. AF_06/2015	UM	1	21,73	21,73			
1001		ADUELA / MARCO / BATERIA PARA PORTA DE BARRAS, PADRÃO COM ARRABANHA - BARRAS, INSTALAÇÃO. AF_06/2015	UM	1	47,08	47,08			
1002		ALZAR / BARRAGEM DE SELAÇÃO PARA PORTA DE BARRAS FECHADO COM PRESOL, PADRÃO MÉDIO - FORNECIMENTO E INSTALAÇÃO. AF_06/2015	UM	3	13,80	11,25			
1003		PORTA DE MADEIRA PARA VENEZ, SEM OCA BREVETADO MÉDIO, ESPESURA DE 1,20X1,00, INCLUIBDO BARRAS - FORNECIMENTO E INSTALAÇÃO. AF_06/2015	UM	1	172,86	172,86			
1366		10 DE PORTA DE MADEIRA PARA VENEZ, SEM OCA BREVETADO MÉDIO, PADRÃO MÉDIO, INCLUIBDO BARRAS DE 1,20X1,00, ITENS INCLUIDOS: BARRAS, MONTAGEM E INSTALAÇÃO DO BARRAS, SEM FECHADURA - FORNECIMENTO E INSTALAÇÃO. AF_06/2015	UM			135,28			
1000		ADUELA / MARCO / BATERIA PARA PORTA DE BARRAS, PADRÃO MÉDIO - FORNECIMENTO E MONTAGEM. AF_06/2015	UM	1	22,48	22,48			
1001		ADUELA / MARCO / BATERIA PARA PORTA DE BARRAS, PADRÃO COM ARRABANHA - BARRAS, INSTALAÇÃO. AF_06/2015	UM	1	72,83	72,83			
1002		ALZAR / BARRAGEM DE SELAÇÃO PARA PORTA DE BARRAS FECHADO COM PRESOL, PADRÃO MÉDIO - FORNECIMENTO E INSTALAÇÃO. AF_06/2015	UM	3	13,24	10,64			
1003		PORTA DE MADEIRA PARA VENEZ, SEM OCA BREVETADO MÉDIO, ESPESURA DE 1,20X1,00, INCLUIBDO BARRAS - FORNECIMENTO E INSTALAÇÃO. AF_06/2015	UM	1	180,29	180,29			
1366		10 DE PORTA DE MADEIRA PARA PORTA, SEM OCA BREVETADO MÉDIO, PADRÃO MÉDIO, INCLUIBDO BARRAS DE 1,20X1,00, ITENS INCLUIDOS: BARRAS, MONTAGEM E INSTALAÇÃO DO BARRAS, SEM FECHADURA - FORNECIMENTO E INSTALAÇÃO. AF_06/2015	UM			142,38			
1000		ADUELA / MARCO / BATERIA PARA PORTA DE BARRAS, PADRÃO MÉDIO - FORNECIMENTO E MONTAGEM. AF_06/2015	UM	1	21,73	21,73			
1001		ADUELA / MARCO / BATERIA PARA PORTA DE BARRAS, PADRÃO COM ARRABANHA - BARRAS, INSTALAÇÃO. AF_06/2015	UM	1	47,08	47,08			
1002		ALZAR / BARRAGEM DE SELAÇÃO PARA PORTA DE BARRAS FECHADO COM PRESOL, PADRÃO MÉDIO - FORNECIMENTO E INSTALAÇÃO. AF_06/2015	UM	2	21,84	18,07			
1003		PORTA DE MADEIRA PARA VENEZ, SEM OCA BREVETADO MÉDIO, ESPESURA DE 1,20X1,00, INCLUIBDO BARRAS - FORNECIMENTO E INSTALAÇÃO. AF_06/2015	UM	1	180,29	180,29			
1000		FECHADURA DE ENLUTIR COM OLIVOS, EXTREMA, COMPLETA, ACABAMENTO PADRÃO MÉDIO, INCLUIBDO ENLUTIR DE FUND - FORNECIMENTO E INSTALAÇÃO. AF_06/2015	UM	1	88,96	88,96			
1366		VEDOS COM VEDOS TEMPERADO 1-0mm E MOLDBLA DE MADEIRA	M2			208,34			
1028		MONTADOR DE ESTRUTURA METÁLICA COM ENCABOS COMPLEMENTARES	H	1,6	14,81	23,70			
1026		SERVENTES COM ENCABOS COMPLEMENTARES	H	1,6	14,37	23,06			
1013		ARRABANHA COLANTE PRE-APLICADO	KG	1,1	14,17	15,61			
1131		MADEIRA PARA CALDEIRO DE ALUMINIO	KG	1,6	7,08	11,33			
1279		VEDOS TEMPERADO SEM MOLDBLA SEM COLADURA	M2	1	195,83	195,83			
1366		LUMINARIAS EM MADEIRA DE 1,20 x 1,20	M	4	5,80	23,20			
1366		REVESTIMENTO EM LAMBRADO METÁLICO TEMPERADO, ESPESURA 0,4 MM, FECHADO COM CBU	M2			88,66			
1728		ARRABANHA TACÃO 1/8 BARRAS E ARMA MÉDIA) PARA CONTAPRO, PREPARO DE CALDO COM BARRAS 100 L. AF_06/2015	M3	1,0045	347,36	6,34			
1028		CARRINHO DE COLOMBA COM ENCABOS COMPLEMENTARES	H	0,8	18,49	14,81			
1026		PERFUMEIROS COM ENCABOS COMPLEMENTARES	H	0,6	19,63	11,78			
1026		SERVENTES COM ENCABOS COMPLEMENTARES	H	0,78	14,17	11,11			
1361		CHAPA DE LAMBRADO METÁLICO, TEMPERADO, DE 1,25 x 1,00" AL E - 0,8 MM	M2	1,00	21,00	21,00			
1329		COLA A BASE DE RESINA EPOXI PARA CHAPA DE LAMBRADO METÁLICO	KG	0,8	13,17	10,54			
1366		FECHADURA DE ENLUTIR COM OLIVOS, EXTREMA, COMPLETA, ACABAMENTO PADRÃO MÉDIO, INCLUIBDO ENLUTIR DE FUND - FORNECIMENTO E INSTALAÇÃO. AF_06/2015	UM			86,96			
1028		CARRINHO DE COLOMBA COM ENCABOS COMPLEMENTARES	H	1,002	18,49	18,53			
1026		SERVENTES COM ENCABOS COMPLEMENTARES	H	0,603	14,37	8,60			
1001		FECHADURA DE ENLUTIR PARA PORTA LATERAL / EXTREMA, MOLDBLA DE 1,20X1,00, INCLUIBDO ALYANCA E ESPUMA EM META ENXOFADO - NIVEL SEGURANÇA MÉDIO - COMPLETA	UM	1	13,22	13,22			
1366		FORNECIMENTO DE CALDEIRO 10MM	UM			11,71			
1366		FORNECIMENTO E INSTALAÇÃO DE CALDEIRO	UM			11,71			
1366		FORNECIMENTO E INSTALAÇÃO DE CALDEIRO	UM			11,71			
1026		SERVENTES COM ENCABOS COMPLEMENTARES	H	0,6	14,17	8,51			
1218/0026		PAPE TRANSPARENT (PARTICIPAÇÃO DO EMPREGADOR)	UM	0,017	3,82	0,17			
1218/0026		ALMOÇO (PARTICIPAÇÃO DO EMPREGADOR)	UM	0,0009	0,00	0,00			
1218/0026		FABRICATION	UM	0,0028	88,46	0,06			
1041/0026		ÓCULOS BRANCO PROTEÇÃO	UM	0,0000	0,00	0,00			
1012/0026		TALHADERIA	UM	0,0000	0,00	0,00			
1017/0026		MAQUETA	UM	0,0013	13,00	0,02			
1211/0026		CAPOTE DE AÇO CACABIA METÁLICA 1 PREGO MACIO	UM	0,0023	110,00	0,25			
1218/0026		LUNA ASPIA DE COURO, CANTO CURVO	PAR	0,0012	0,47	0,05			
1218/0026		SOJA COURO BOLAJO DE BARRAS VULCANIZADA	PAR	0,0004	14,29	0,06			
1218/0026		CAPA T/2 CHAPA	UM	0,0006	7,20	0,00			





COMPOSIÇÃO DE SERVIÇOS									
4096/2									
1295/0000		CAPOTE PLASTICO IMPRIMO		UN	8,0000	7,54			8,00
0256/0000		FERRILHO OU FIBRITA DE FIBRA VIDRO (ALUMINA OU BLENDA) 10X10X100MM (11,70)		UN	1	5,40	5,40		5,40
3875/0000		CEIXA BÁSICA		UN	8,0000	122,08	9,77		9,77
3886/0000		PROFETOR AJUSTAVEL		UN	8,0000	1,25	0,95		0,95
3887/0000		PROFETOR SOLAR PPS 30		UN	8,0000	71,04	6,83		6,83
3876/0000		PI QUADRADOS		UN	8,0000	11,23	8,97		8,97
1024/0000		SERVITE DE VEDA E ACIDENTE EM GRUPO		UN	8,0000	11,04	6,62		6,62
3881/0000		EXAMES ADIMENSIONAIS MESSONAS (MCC/CLP)		UN	8,0000	264,00	3,20		3,20
3878/0000		REFEÇÃO - CAFÉ BRANCO (CAFÉ COM LEITE E BOLA AZUL COM MANTERIA)		UN	8,0000	1,56	6,20		6,20
4096/2									
TARJETA TIPO UNILACUFABO PARA PORTA DE BANHEIRO									
8238		ALVANTO DE CARPITEIRO COM ENCAIXOS COMPLEMENTARES		H	0,20	36,27	6,89		6,89
8239		CARPITEIRO DE ESQUADRIA COM ENCAIXOS COMPLEMENTARES		H	0,20	27,94	4,87		4,87
11437		TARJETA TIPO LARV / GOLPADO, ORÇAMENTO, PARA PORTA DE BANHEIRO		UN	1	71,00	71,00		71,00
4096/2									
BATERIA DE ALUMINIO PARA DIVISAO DE BANHEIRO									
8238		ALVANTO COM ENCAIXOS COMPLEMENTARES		H	0,2000	19,63	3,90		3,90
8239		SERVITE COM ENCAIXOS COMPLEMENTARES		H	0,2000	14,37	2,80		2,80
8240		EDUANTO DE BATERIAS DE ALUMINIO - TOTAL 3,00 METROS		UN	1	96,41	96,41		96,41
4096/2									
PILARON CENTRAL PARA ESCADARIA DE ALUMINIO									
8238		CARPITEIRO DE ESQUADRIA COM ENCAIXOS COMPLEMENTARES		H	0,1	19,49	1,90		1,90
8239		SERVITE COM ENCAIXOS COMPLEMENTARES		H	0,1	14,27	1,43		1,43
7000		PILARON CENTRAL, TIPO ALCA, EM BARRA ENCHAMADA, COM NOBILIS, COMPRIMENTO 1200 MM, PARA PORTA / JANELA EM MADEIRA OU METALICA - INCLUI PARAFUSOS		UN	1	6,49	6,49		6,49
7231									
VIDRO TEMPERADO INCOLOR, ESPESURA 6MM, FOLHA COM RITO E INSTALACAO, INCLUSIVE MARGEM PARA VEDACAO									
8235		ALVANTO COM ENCAIXOS COMPLEMENTARES		H	0,5	15,19	7,59		7,59
8236		SERVITE COM ENCAIXOS COMPLEMENTARES		H	0,5	14,27	7,13		7,13
8246		MARCA PARA VIDRO		UN	1,0	3,02	3,02		3,02
2200		VIDRO TEMPERADO INCOLOR 6 + 6 MM, SEM COLOCACAO		M2	1	92,27	92,27		92,27
8088									
REFLETO CRISTAL, BARRA METALICA, COM PARAFUSOS DE FIXACAO									
8235		ALVANTO COM ENCAIXOS COMPLEMENTARES		H	1	14,27	14,27		14,27
8236		SERVITE COM ENCAIXOS COMPLEMENTARES		H	0,4	14,27	5,71		5,71
11384		REFLETO CRISTAL 1 x 1 MM		M2	1	173,04	173,04		173,04
442		PARAFUSO FRANCES 100 EN ACO INOX FRENADO, COMPRIENTO = 45 MM, DIAMETRO = 3 MM, CARGA 4000KG		UN	1	6,30	6,30		6,30
8433									
TELHAMENTO COM TELHA DE ACO/ALUMINIO 6 + 6,3 MM, COM RITO E ABRELA, INCLUSIVE CANTONETE. AF_04/2014									
8232		ALVANTO COM ENCAIXOS COMPLEMENTARES		H	8,0000	26,79	6,69		6,69
8236		SERVITE COM ENCAIXOS COMPLEMENTARES		H	8,0000	14,27	11,42		11,42
8231		BUNCHO ELETICO DE COUNA, CAPACIDADE 400 KL, COM MOTOR FREN, MOTOR TRAFICADO DE L25 CV - COM BUNCHO AF_03/2014		UN	8,0000	36,20	2,90		2,90
8232		BUNCHO ELETICO DE COUNA, CAPACIDADE 400 KL, COM MOTOR FREN, MOTOR TRAFICADO DE L25 CV - COM BUNCHO AF_03/2014		UN	8,0000	25,00	2,50		2,50
11821		ABRELA PARA BANHO DE PIAVA ENCHAMADA, COM MOCHA 60" x 30 CM PARA POSICAO DE TELHA METALICA, INCLUI FOLHA E ARMELAS DE VEDACAO		UN	1,00	6,87	6,87		6,87
2307		TELHA DE ACO ENCHAMADA, 6 + 6,3 MM, 1 x 1,3 MM, SEM PINTURA		M2	1,0000	25,00	25,00		25,00
8433									
CONECTORA EM POLICARBONATO ALVEOLAR DE BARRA, PRONTO EM PEÇAS DE ALUMINIO INCLUSIVE INSTALACAO									
0247/0000		CONECTORA EM POLICARBONATO ALVEOLAR DE BARRA, PRONTO EM PEÇAS DE ALUMINIO INCLUSIVE INSTALACAO		M2	1	244,27	244,27		244,27
9067									
PRO DIMENSIONADO, TRAZO 1,5 (COM RITO E ABRELA) ACABAMENTO									
4790		ABRANGIDA TRAZO 1,5 (COM RITO E ABRELA) PARA CONTRAPISO, PREPARO MECANICO COM BENTONITA 100 KL AF_04/2014		M2	8,0000	262,00	32,75		32,75
8238		ALVANTO COM ENCAIXOS COMPLEMENTARES		H	0,2000	19,63	3,90		3,90
8239		SERVITE COM ENCAIXOS COMPLEMENTARES		H	0,2000	14,27	2,80		2,80
1370		CONCRETO PORTLAND COMPOSTO CP II-32		M3	0,5	6,20	3,10		3,10
821		LANTA PLASTICA DE BRANCO PARA PISO, COM QNDA, 17 x 3,3 MM (ALTURA E ESPESURA)		M	1,00	6,20	6,20		6,20
1383/8									
PRO DIMENSIONADO TRAZO 1,5 (COM RITO E ABRELA) ACABAMENTO									
8238		ALVANTO COM ENCAIXOS COMPLEMENTARES		H	8,0000	19,63	15,70		15,70
8239		SERVITE COM ENCAIXOS COMPLEMENTARES		H	8,0000	14,27	11,42		11,42
2041		ABRANGIDA COLANTE - L20 HTL (TIPO - TIPO AC I - COM QNDA		M	1,0	6,47	6,47		6,47
3854		REBARTE ANTI-ACIDO (ALUMINIO)		M	0,04	15,40	0,62		0,62
3480		PRO DIMENSIONADO TRAZO 1,5 (COM RITO E ABRELA) ACABAMENTO		M2	1,1	92,20	92,20		92,20
7142/5									
PRO DIMENSIONADO TRAZO 1,5 (COM RITO E ABRELA) ACABAMENTO									
8238		ALVANTO COM ENCAIXOS COMPLEMENTARES		H	0,1	19,63	1,90		1,90
8239		SERVITE COM ENCAIXOS COMPLEMENTARES		H	0,1	14,27	1,43		1,43
8829		ABRANGIDA TRAZO 1,5 (COM RITO E ABRELA) METALICO, PREPARO MANUAIS AF_03/2014		M2	0,08	172,23	13,78		13,78
1380		CONCRETO BRANCO		M3	1,0000	2,00	2,00		2,00
1780		PIEDA QUARTZITO OU CALCARIO LAMINADO, BRANCO, TIPO CARREL, 17x17x2,5 CM, LARGURA 1,78x1,78x0,25 CM, COM TONS OU OUTROS MATERIAIS DE REVESTIMENTO, 1,78 x 1,78 CM, 17 x 17 x 2,5 CM		M2	1,00	123,43	123,43		123,43
8110									
PRO DIMENSIONADO TRAZO 1,5 (COM RITO E ABRELA) ACABAMENTO									
4777		ABRANGIDA TRAZO 1,5 (COM RITO E ABRELA) METALICO, PREPARO MANUAIS AF_03/2014		M2	0,07	124,20	8,69		8,69
8238		ALVANTO COM ENCAIXOS COMPLEMENTARES		H	0,5	19,63	9,81		9,81
8239		SERVITE COM ENCAIXOS COMPLEMENTARES		H	0,5	14,27	7,13		7,13
821		LANTA PLASTICA DE BRANCO PARA PISO, COM QNDA, 17 x 3,3 MM (ALTURA E ESPESURA)		M	1	6,20	6,20		6,20


EHS Construtora e Incorporadora Ltda  
Rua C-147, 358, Jd.America, Goiania-GO, CEP:74.250-130  
CNPJ:03.700.234/0001-30





COMPOSIÇÃO DE SERVIÇOS						
ITEM	DESCRIÇÃO	UNID.	QUANT.	VALOR	TOTAL	
478	PRO EN GABARITO, MARBOTE OU GRANITO, ABREVIDO COM PRETO, CINZA, MALVA OU BRANCO, (4" X 12" SEM BORDO CIRCULAR)	M2	1	25,00	25,00	
5189	PAR DE BORNANÇAS METÁLICAS, 1 PISSEIRA TRIN, 2 PISSEIRAS COM BARRAS PARA TRAZO (4 BORNANÇAS E AREIA)					
5178	ARMADURA TRAZO (4 BORNANÇAS E AREIA MÉDIA) PARA CONTRAPISO, PREPARO MECÂNICO COM BETAUMERA 425 L. M. 20/2024	M3	0,872	87,26	4,43	
5179	PREMIO COM ENCARGOS COMPLEMENTARES	H	0,4	19,41	0,40	
5180	SERVEITE COM ENCARGOS COMPLEMENTARES	H	0,4	19,47	0,40	
476	PRO DE BORNANÇAS PRELADO OU PRELADO, PRETO, EM PLACAS 30 X 30 CM, 1 + 3 MM, PARA BORNANÇAS	M2	1,06	17,01	17,01	
52875	PRO VIGIÃO SEM-FILOS EM PLACAS, PAINEL LINDO, 1 PISSEIRA 0,2 M3, PRELADO COM COTA. 17, 20/2024					
5239	PREMIO COM ENCARGOS COMPLEMENTARES	H	0,261	12,61	0,26	
5234	SERVEITE COM ENCARGOS COMPLEMENTARES	H	0,11	5,47	0,11	
5236	UNIDADE DE PRO POLIURETIL, PRO DE 120ML, QUANT 480 MVA, MOTOR ELÉTRICO, POTÊNCIA 4 HP - C/D DURADO. M. 20/2024	CMF	0,025	2,34	0,04	
5237	UNIDADE DE PRO POLIURETIL, PRO DE 120ML, QUANT 480 MVA, MOTOR ELÉTRICO, POTÊNCIA 4 HP - C/D DURADO. M. 20/2024	CMF	0,236	21,43	0,24	
4751	ALCANTARA ACESSEDÓRIA DE COMATO	M6	0,095	71,04	0,09	
4752	PLACA METÁLICA REEMPLER PARA PRODE - 0,2 MVA, 30 X 30 CM (SEM COLOCAÇÃO)	M2	1,11	88,49	11,14	
52876	PAR 14 TL, BRONZINA L/OU ALUMIN, DE CONCRETO, 4 X 4 COM NATURAL, 2/IN INCLINATE (VIVAS, BARRAS) 480CM, APLICA DO COM BARRAS 15 X 7	M3			76,36	
5230	PREMIO COM ENCARGOS COMPLEMENTARES	H	0,1	4,91	0,10	
5231	SERVEITE COM ENCARGOS COMPLEMENTARES	H	0,7	34,27	0,70	
5232	DESMONTAGEM DE AÇO LATA, CARGO MODERNA, 20 243, ATAS OU SIMILAR	UN	0,002	0,00	0,00	
5233	PLA DE TRANSPORTE (BARRAGEM DO EMPREGADOR)	UN	0,145	3,43	0,14	
5234	ALMOÇO (BARRAGEM DO EMPREGADOR)	UN	0,171	1,02	0,17	
5235	TAMPAMENTO	UN	0,006	66,48	0,00	
5236	ÓCULO BRANCO PROTEÇÃO	M6	0,001	0,19	0,00	
5237	TALHADERA	UN	0,019	0,23	0,00	
5238	MAQUETA	UN	0,010	1,00	0,01	
5239	COLHER DE FERREIRO	UN	0,003	34,40	0,00	
5240	CARRO DE MÃO CAÇAMBA METÁLICA E PNEU MÚLCO	UN	0,002	138,00	0,00	
5241	TAJA BARRA DE CORTA, CARGO CURTO	PAR	0,001	0,42	0,00	
5242	BOTA CORDO SOLADO DE BORNANÇAS INCLINADA	PAR	0,004	34,25	0,00	
5243	CAPA P/ OUVI	UN	0,000	0,36	0,00	
5244	CAPACETE PLÁSTICO INIBIDO	UN	0,001	7,34	0,00	
5245	MAPELO SEM UNHA	UN	0,001	14,36	0,00	
5246	DESCALÇADORA DE MADEIRA 100X	UN	0,000	66,36	0,00	
5247	ESCALA MÉTRICA DE BARRA	UN	0,000	14,00	0,00	
5248	SERRA MANOPO	UN	0,001	240,21	0,24	
5249	MAQUETA DE 1/2 IN COM CABO	UN	0,003	11,80	0,00	
5250	MAPELO DE BORNANÇAS COM CABO	UN	0,000	0,11	0,00	
5251	RELAJANTE COLORIDO FLEXÍVEL PARA INVESTIMENTOS ORÇAMENTOS	M6	0,01	0,24	0,00	
5252	ARMADURA INDUSTRIALIZAÇÃO INVESTIMENTOS, AC 8 OU SIMILAR	M6	1	1,00	1,00	
5253	PRO POCORATIL DE CONCRETO - PRECISÃO E ALTA, 140 X 40 X 0,8" CM	UN	0,36	0,45	0,16	
5254	REBAR DE ALUMÍNIO 0,7 LCOM (PARA FERREIRO)	UN	0,003	14,70	0,00	
5255	CESTA BARRA	UN	0,006	17,30	0,04	
5256	PROTETOR APLICADOR	UN	0,006	1,21	0,00	
5257	PROTETOR SOLAR P/ 20	UN	0,001	13,00	0,00	
5258	SPINEL DE BARRA DE MADEIRA	UN	0,000	0,70	0,00	
5259	P/ QUADRADO	UN	0,000	11,22	0,00	
5260	PRELADO DE FACE	UN	0,001	10,40	0,00	
5261	SERVICO DE VIDA E ADEQUATE EM GRUPO	UN	0,000	11,04	0,00	
5262	ELIMINAR ADAPTAÇÃO/ADMISSÃO (JORNADA)	UN	0,000	264,00	0,00	
5263	REFLEXÃO - CAPÉ DE MARRA ( CAPÉ COM LETE E BICO FÉIS COM MANTENÇA)	UN	0,171	0,00	0,00	
5788	CONTRAPISO EM ARMADURA TRAZO (4 BORNANÇAS E AREIA) PREPARO	M3			81,48	
5789	ARMADURA TRAZO (4 BORNANÇAS E AREIA MÉDIA) PARA CONTRAPISO, PREPARO MECÂNICO COM BETAUMERA 425 L. M. 20/2024	M3	0,886	88,64	0,89	
5820	PREMIO COM ENCARGOS COMPLEMENTARES	H	0,37	18,61	0,37	
5821	SERVEITE COM ENCARGOS COMPLEMENTARES	H	0,105	5,17	0,10	
5788	CONTRAPISO APLICADO EM ALVENARIA (COM PROTEÇÃO DE VIGIÃO E ESTRU)	M3			8,11	
5723	ARMADURA TRAZO (4 BORNANÇAS E AREIA MÉDIA) PARA CONTRAPISO CONVENCIONAL, PREPARO MECÂNICO COM BETAUMERA 425 L. M. 20/2024	M3	0,004	73,20	0,29	
5820	PREMIO COM ENCARGOS COMPLEMENTARES	H	0,183	9,01	0,18	
5821	SERVEITE COM ENCARGOS COMPLEMENTARES	H	0,070	3,47	0,07	
5770	PROCOO DE MADEIRA UNICA E IN ARMADURA TRAZO (4 BORNANÇAS E AREIA MÉDIA) PARA CONTRAPISO CONVENCIONAL, PREPARO MECÂNICO COM BETAUMERA 425 L. M. 20/2024	M3			34,94	
5720	ARMADURA TRAZO (4 BORNANÇAS E AREIA MÉDIA) PARA CONTRAPISO CONVENCIONAL, PREPARO MECÂNICO COM BETAUMERA 425 L. M. 20/2024	M3	0,070	73,27	0,24	
5820	PREMIO COM ENCARGOS COMPLEMENTARES	H	0,4	19,61	0,40	
5821	SERVEITE COM ENCARGOS COMPLEMENTARES	H	0,4	19,67	0,40	
17411	PLA DE AÇO SOLDADA BALANÇAMENTO/ENCARGO PARA ALVENARIA, PRO 8 - 1,2X 0,6X, 480X 25 X 23 MM	M2	0,001	0,43	0,00	

EHS Construtora e Incorporadora Ltda  
Eng. Civil Eduardo Augusto do Espírito Santo  
CREA - 15710-00






2

COMPOSIÇÕES DE SERVIÇOS									
Item	Descrição	Unidade	Quantidade	Valor Unitário	Valor Total	Valor Unitário	Valor Total	Valor Unitário	Valor Total
1442	MASSA PAREDE EM POLIDIFENIL A BASE DE BICOLORETE MARRON/PRATA, DE JUNTAS DE CHAPA DE 200X200CM (AREA)	M <sup>2</sup>	6,35	3,82	24,35				
1443	PERFIL 25X38 EM AÇO ENCAIXADO PARA ESTRUTURA PAREDE DIFERENCIAL ESPESSURA 25X30X0200MM (ALU)	M	1	1,89	1,89				
1445	PERFIL PARA TETO EM AÇO ENCAIXADO, 25X17,5X0,6MM, 4 FURACEMOS 60X3	M	2,629	2,29	6,02				
1454	ANAR BALANÇADO 30X30, 3,0X1MM (ALU/30X30)	M <sup>2</sup>	8,055380	12,69	102,80				
1455	CONECTOR DE PERLA 117	UN	2,5	6,42	16,05				
1457	PARAFUSO PARA BRIFINAL EM AÇO FOSFATADO, CABEÇA TRONCETA E PORTA ANELADA (TALCO) 3,0X1,5X0,3MM	UN	80	0,80	64,00				
1459	PERFIL DE ALUMINIO 25X38	UN	1,0	6,20	6,20				
1460	PERFIL DE AÇO COM ANELA COMICA, 25X17,5X0,6MM (ALU) E CONECTOR DE PERLA 117 (ALU)	UN	1,0667	6,46	6,80				
1465	REGULADOR DE PERLA 117	UN	1,0	6,90	6,90				
1467	CHAPA DE BICO ACIONADO, 25X17,5X0,6MM (ALU) COM BRANCA (10X11,5X0,30X0,30X0,30MM (ALU))	M <sup>2</sup>	2,09	70,42	147,18				
PINTURA ACRILICA PARA PISO EM QUADRA ESPORTIVA, BRANCO (1) M <sup>2</sup> 7,00									
ED 8095	AUMENTO DE PINTOR COM ENCAMBOS COMPLEMENTARES	HORA	8,079888	16,14	131,13				
ED 8092	PINTOR COM ENCAMBOS COMPLEMENTARES	HORA	13,133333	26,27	345,13				
ED 129 1347	TINTA ACRILICA PARA PISO TIPO (PREMUNICAMENTO/POCO)	L	6,24	6,83	42,64				
APLICACAO METALICA DE PINTURA COM TINTA LATEX PVA EM TETO, BRANCO EM M <sup>2</sup> 10,41									
ED 226	SERVENTE COM ENCAMBOS COMPLEMENTARES	H	6,25	14,27	88,90				
ED 228	PULVERIZADOR DE TINTA ELETROCONDUTORA DE PINTURA ACRILICA, TALEO 2 LITROS - CH. DUBOIS M_20/2005	CH	5,007	23,29	116,70				
ED 229	PULVERIZADOR DE TINTA ELETROCONDUTORA DE PINTURA ACRILICA, TALEO 3 LITROS - CH. DUBOIS M_30/2005	CH	8,053	36,62	295,00				
ED 231	TINTA LATEX PVA PREMUNIC. COM BRANCA	L	6,27	24,85	155,88				
APLICACAO MANUAL DE PINTURA COM TINTA LATEX ACRILICA EM PAREDES, BRANCO EM M <sup>2</sup> 10,41									
ED 230	PINTOR COM ENCAMBOS COMPLEMENTARES	H	6,21	14,27	88,70				
ED 234	SERVENTE COM ENCAMBOS COMPLEMENTARES	H	6,09	14,27	86,90				
ED 236	TINTA ACRILICA PREMUNIC. COM BRANCO/POCO	L	6,23	12,43	77,45				
APLICACAO MANUAL DE PINTURA COM TINTA LATEX ACRILICA EM PAREDES, BRANCO EM M <sup>2</sup> 10,41									
ED 237	PINTOR COM ENCAMBOS COMPLEMENTARES	H	6,23	14,27	88,90				
ED 238	SERVENTE COM ENCAMBOS COMPLEMENTARES	H	6,20	14,27	88,50				
ED 239	MASSA PARA TEXTURA LISA DE BASE ACRILICA, USO INTERNO E EXTERNO	M <sup>2</sup>	1,879	5,79	10,88				
MONTAGEM E DESMONTAGEM DE ARMAZEN. MODULAR FACON-DE-PIB, COM PISO METALICO, PARA EFICACIAS COM MULTIPLOS PAVIMENTOS E INCLUSIVE ARMAZEN. E LUMINARIA M_11/2007 6,71									
ED 276	RETISSADOR DE ESTRUTURA METALICA COM ENCAMBOS COMPLEMENTARES	H	6,295	14,33	90,25				
ED 278	SERVENTE COM ENCAMBOS COMPLEMENTARES	H	6,09	14,33	87,40				
ED 279	TRANSPORTE HORIZONTAL MANUAL DE TUBO DE AÇO CARBONO LEVE EM MEDIO, PRETO OU GALVANIZADO, COM DIAMETRO MAIOR QUE 20 MM E MENOR DO QUE 100MM (LARGURA: 100X30 M_20/2005)	TUBO/M	6,347897	4,79	30,51				
ARMAZEN. METALICO DE 6 CAMAS PARA ACABAMENTO METAL. 6,71									
ED 276	RETISSADOR DE ESTRUTURA METALICA COM ENCAMBOS COMPLEMENTARES	H	6,09	14,32	87,40				
ED 278	SERVENTE COM ENCAMBOS COMPLEMENTARES	H	6,06	14,32	86,80				
ED 279	ARMAZEN. METALICO DE FACONDA - LOCALIZACAO	M <sup>2</sup>	1,09	5,69	6,10				
PINTURA DE BARRILAMENTO COM APLICACAO DE SMA TYP 582, A FUNDICAO DE BARRIL. DE BARRIL. EM COMPOSTO HTL - NTE PVA 10 DE APLIC. 10,41									
ED 230	PINTOR COM ENCAMBOS COMPLEMENTARES	H	6,4	14,27	91,35				
ED 234	SERVENTE COM ENCAMBOS COMPLEMENTARES	H	6,2	14,27	88,54				
ED 237/CHC	DESEMPENHADOR DE ACO LISA, CABO MADEIRA, RES. 3,0X, ATLAS OU SIMILAR	UN	6,021	6,98	42,05				
ED 237/CHC	VALE TRANSPORTE (PARTICIPACAO EMPREGADO)	UN	6,045	3,52	21,28				
ED 238/CHC	ALMOÇO PARTICIPACAO BO EMPREGADO	UN	6,0612	1,80	10,91				
ED 239/CHC	FUNDAMENTO	UN	6,020	16,40	98,72				
ED 241/CHC	OUROS BRANCO PROTECCAO	UN	6,039	5,30	32,11				
ED 242/CHC	TALHADEIRA	UN	6,020	4,22	25,40				
ED 243/CHC	MAQUETA	UN	6,020	12,50	75,25				
ED 244/CHC	CABO DE AÇO CHC/META E PISO INACIDO	UN	6,020	19,00	114,38				
ED 245/CHC	LUMINARIA DE COLETA, CABO CLARO	PAR	6,024	4,41	26,58				
ED 246/CHC	NOTA COURO SOLADO DE BORRACHA MACAMIZADA	PAR	6,020	14,20	85,28				
ED 247/CHC	CAPIA P/ OUVIA	UN	6,000	6,30	37,80				
ED 248/CHC	CAPACETE PLASTICO 4BICO	UN	6,000	7,24	43,44				
ED 249/CHC	ESPETULA	UN	6,020	17,54	105,28				
ED 250/CHC	BOLO LÁ DE CARRINHO 20CM	UN	6,020	16,00	96,32				
ED 251/CHC	PEROLA DE BETA 1"	UN	6,020	22,27	134,44				
ED 252/CHC	TRONCA DE ALUMINIO DE 40MM COM 7 BARRAS	UN	6,025	18,40	110,86				
ED 253/CHC	CESTA BARRA	UN	6,027	22,20	133,80				
ED 254/CHC	PROTECTOR ANOCULAR	UN	6,027	4,21	25,37				
ED 255/CHC	PROTECTOR SOLAR P/ O	UN	6,021	22,20	133,66				
ED 256/CHC	P/ OUVIA	UN	6,020	12,23	73,42				
ED 257/CHC	P/ OUVIA	UN	6,020	12,23	73,42				
ED 258/CHC	P/ OUVIA	UN	6,020	12,23	73,42				
ED 259/CHC	P/ OUVIA	UN	6,020	12,23	73,42				
ED 260/CHC	P/ OUVIA	UN	6,020	12,23	73,42				
ED 261/CHC	P/ OUVIA	UN	6,020	12,23	73,42				
ED 262/CHC	P/ OUVIA	UN	6,020	12,23	73,42				
ED 263/CHC	P/ OUVIA	UN	6,020	12,23	73,42				
ED 264/CHC	P/ OUVIA	UN	6,020	12,23	73,42				
ED 265/CHC	P/ OUVIA	UN	6,020	12,23	73,42				
ED 266/CHC	P/ OUVIA	UN	6,020	12,23	73,42				
ED 267/CHC	P/ OUVIA	UN	6,020	12,23	73,42				
ED 268/CHC	P/ OUVIA	UN	6,020	12,23	73,42				
ED 269/CHC	P/ OUVIA	UN	6,020	12,23	73,42				
ED 270/CHC	P/ OUVIA	UN	6,020	12,23	73,42				
ED 271/CHC	P/ OUVIA	UN	6,020	12,23	73,42				
ED 272/CHC	P/ OUVIA	UN	6,020	12,23	73,42				
ED 273/CHC	P/ OUVIA	UN	6,020	12,23	73,42				
ED 274/CHC	P/ OUVIA	UN	6,020	12,23	73,42				
ED 275/CHC	P/ OUVIA	UN	6,020	12,23	73,42				
ED 276/CHC	P/ OUVIA	UN	6,020	12,23	73,42				
ED 277/CHC	P/ OUVIA	UN	6,020	12,23	73,42				
ED 278/CHC	P/ OUVIA	UN	6,020	12,23	73,42				
ED 279/CHC	P/ OUVIA	UN	6,020	12,23	73,42				
ED 280/CHC	P/ OUVIA	UN	6,020	12,23	73,42				
ED 281/CHC	P/ OUVIA	UN	6,020	12,23	73,42				
ED 282/CHC	P/ OUVIA	UN	6,020	12,23	73,42				
ED 283/CHC	P/ OUVIA	UN	6,020	12,23	73,42				
ED 284/CHC	P/ OUVIA	UN	6,020	12,23	73,42				
ED 285/CHC	P/ OUVIA	UN	6,020	12,23	73,42				
ED 286/CHC	P/ OUVIA	UN	6,020	12,23	73,42				
ED 287/CHC	P/ OUVIA	UN	6,020	12,23	73,42				
ED 288/CHC	P/ OUVIA	UN	6,020	12,23	73,42				
ED 289/CHC	P/ OUVIA	UN	6,020	12,23	73,42				
ED 290/CHC	P/ OUVIA	UN	6,020	12,23	73,42				
ED 291/CHC	P/ OUVIA	UN	6,020	12,23	73,42				
ED 292/CHC	P/ OUVIA	UN	6,020	12,23	73,42				
ED 293/CHC	P/ OUVIA	UN	6,020	12,23	73,42				
ED 294/CHC	P/ OUVIA	UN	6,020	12,23	73,42				
ED 295/CHC	P/ OUVIA	UN	6,020	12,23	73,42				
ED 296/CHC	P/ OUVIA	UN	6,020	12,23	73,42				
ED 297/CHC	P/ OUVIA	UN	6,020	12,23	73,42				
ED 298/CHC	P/ OUVIA	UN	6,020	12,23	73,42				
ED 299/CHC	P/ OUVIA	UN	6,020	12,23	73,42				
ED 300/CHC	P/ OUVIA	UN	6,020	12,23	73,42				
ED 301/CHC	P/ OUVIA	UN	6,020	12,23	73,42				
ED 302/CHC	P/ OUVIA	UN	6,020	12,23	73,42				
ED 303/CHC	P/ OUVIA	UN	6,020	12,23	73,42				
ED 304/CHC	P/ OUVIA	UN	6,020	12,23	73,42				
ED 305/CHC	P/ OUVIA	UN	6,020	12,23	73,42				
ED 306/CHC	P/ OUVIA	UN	6,020	12,23	73,42				
ED 307/CHC	P/ OUVIA	UN	6,020	12,23	73,42				
ED 308/CHC	P/ OUVIA	UN	6,020	12,23	73,42				
ED 309/CHC	P/ OUVIA	UN	6,020	12,23	73,42				
ED 310/CHC	P/ OUVIA	UN	6,020	12,23	73,42				
ED 311/CHC	P/ OUVIA	UN	6,020	12,23	73,42				
ED 312/CHC	P/ OUVIA	UN	6,020	12,23	73,42				
ED 313/CHC	P/ OUVIA	UN	6,020	12,23	73,42				
ED 314/CHC	P/ OUVIA	UN	6,020	12,23	73,42				
ED 315/CHC	P/ OUVIA	UN	6,020	12,23	73,42				
ED 316/CHC	P/ OUVIA	UN	6,020	12,23	73,42				
ED 317/CHC	P/ OUVIA	UN	6,020	12,23	73,42				
ED 318/CHC	P/ OUVIA	UN	6,020	12,23	73,42				
ED 319/CHC	P/ OUVIA	UN	6,020	12,23	73,42				
ED 320/CHC	P/ OUVIA	UN	6,020	12,23	73,42				
ED 321/CHC	P/ OUVIA	UN	6,020	12,23	73,42				
ED 322/CHC	P/ OUVIA	UN	6,020	12,23	73,42				
ED 323/CHC	P/ OUVIA	UN	6,020	12,23	73,42				
ED 324/CHC	P/ OUVIA	UN	6,020	12,23	73,42				
ED 325/CHC	P/ OUVIA	UN	6,020	12,23	73,42				
ED 326/CHC	P/ OUVIA								
















CÓDIGO DE SERVIÇOS		DESCRIÇÃO DO SERVIÇO	UNID.	QUANT.	VALOR UNIT.	VALOR TOTAL
7270 VASO SANITÁRIO INFANTE, BIFRONTAL, PARA VALVULA DE BIRREBARBA, EM LOUCA BRANCA, COM ACABAMENTO WELLSPEE ABSRITO PLASTICO, MOLDA DE BORRACHA PARA USUÁRIO, TUBO PVC USUÁRIO - FORNECIMENTO E INSTALAÇÃO						
80367		ENCANADOR OU BOMBEIRO HIGIENIZADO COM ENCAMBOS COMPLEMENTARES	M	2	25,20	50,40
80368		SERVENTES COM ENCAMBOS COMPLEMENTARES	M	2	24,37	48,74
02714/000E		VALE TRANSPORTE (PARTICIPAÇÃO DO EMPREGADOR)	UN	0,250	5,63	1,41
02714/000E		ALMOÇO (PARTICIPAÇÃO DO EMPREGADOR)	UN	0,4272	1,80	0,76
02841/000E		TRANSPORTE	UN	0,004	66,46	0,27
02841/000E		SOLOS BRANCO PROTEÇÃO	M	0,0023	0,23	0,05
02726/000E		TRANSDORA	UN	0,0050	0,32	0,16
02726/000E		MAPETA	UN	0,0020	13,80	0,28
02715/000E		CABO DE AÇO CACAMBI METAIS E PNEU VAZIO	UN	0,0024	1.000,00	2,40
12092/000E		LAMA PARA DE COQUE, CANTO CURTO	PAR	0,0021	0,43	0,09
12092/000E		BOX 4 CANTO ISOLADO DE BORRACHA VACUACIONADA	PAR	0,0012	24,25	0,29
12092/000E		CAPA P2 CRUVA	UN	0,0020	0,25	0,05
12092/000E		CAPACETE PLASTICO BORDO	UN	0,0024	1,34	0,32
02841/000E		CONJUNTO DE FIXAÇÃO PARA BACA SANITÁRIA, BECA 312 OU SIMILAR	CO	1	24,16	24,16
11254/000E		TARRACHA PARA TUBOS PVC DE 3/2"	UN	0,0022	54,37	0,12
11254/000E		TARRACHA PARA TUBOS PVC DE 3/4"	UN	0,0024	26,72	0,06
11254/000E		TARRACHA PARA TUBOS PVC DE 1"	UN	0,0012	19,22	0,02
11254/000E		TARRACHA PARA TUBOS PVC DE 1 1/2"	UN	0,0020	36,34	0,07
11254/000E		TARRACHA PARA TUBOS PVC DE 1 3/4"	UN	0,0020	27,80	0,05
02841/000E		VEDAÇÃO PVC 80 MM PARA SADA VASO SANITÁRIO	UN	1	1,63	1,63
02841/000E		ABSORTO PARA BACA SANITÁRIA, UNIVERSAL, BRANCO, OPLA OU SIMILAR	UN	1	7,50	7,50
02841/000E		BACA SANITÁRIA (VASO) CONVENCIONAL DE LOUCA BRANCA	UN	1	14,00	14,00
02841/000E		CHIMENTO BRANCO	KG	0,25	1,00	0,25
02841/000E		CESTA BASICA	UN	0,002	170,00	0,34
02841/000E		PROTETOR ALUMINUM	UN	0,002	4,21	0,08
02841/000E		PROTETOR SOLAR PPS 30	UN	0,0022	21,00	0,46
02841/000E		PÁ QUADRADA	UN	0,0024	21,22	0,05
02841/000E		UBAN OETA 1 1/2"	UN	0,0022	27,49	0,06
02841/000E		FRASO SIMPLES 20CM	UN	0,0022	0,24	0,05
02841/000E		REBORDO DE VASO E ACESSÓRIOS EM BRANCO	UN	0,001	13,00	0,13
02841/000E		LEIARAS ADESIONAIS/DESMONTEIS (JOCOSUM)	CO	0,0010	30,00	0,30
02841/000E		REVERÇÃO - CAFE DA MAMPA E CAPE COM LEITE E DOIS PÁES COM MANTERVA	UN	0,0022	1,00	0,22
7270 VASO SANITÁRIO INFANTE, BIFRONTAL, PARA VALVULA DE BIRREBARBA, EM LOUCA BRANCA, COM ACABAMENTO WELLSPEE ABSRITO PLASTICO, MOLDA DE BORRACHA PARA USUÁRIO, TUBO PVC USUÁRIO - FORNECIMENTO E INSTALAÇÃO						
80367		ENCANADOR OU BOMBEIRO HIGIENIZADO COM ENCAMBOS COMPLEMENTARES	M	2,0	19,20	38,40
80368		SERVENTES COM ENCAMBOS COMPLEMENTARES	M	2,0	14,27	28,54
11761		ABSORTO VASO SANITÁRIO INFANTE, EM PLASTICO BRANCO	UN	1	46,20	46,20
0140		BOLSA DE USUÁRIO EM PVC FLEXIVEL PARA VASO SANITÁRIO 1 1/2" X 100MM	UN	1	2,22	2,22
1380		CHIMENTO BRANCO	KG	0,25	1,00	0,25
1388		CONJUNTO DE USUÁRIO PARA BACA SANITÁRIA EM PLASTICO BRANCO COM TUBO, CÂMPLA E ANEL DE EXPANSÃO (TUBO 1 1/2" X 30 CM)	UN	1	6,40	6,40
1389		PARAFUSO DE LATA COM ACABAMENTO CHOMADO PARA PRAIA SANITÁRIA, MOLDA FORÇA CÉRA, AMARELA E BUCHA DE NYLON TAMANHO 3-38	UN	2	0,89	1,77
1370		VASO SANITÁRIO BIFRONTAL INFANTE, LOUCA BRANCA	UN	1	227,24	227,24
0130		VEDAÇÃO PVC, 80 MM, PARA SADA VASO SANITÁRIO	UN	2	1,00	2,00
80471 VASO SANITÁRIO BIFRONTAL CONVENCIONAL PARA PCB SEM FUNO FRONTAL COM LOUCA BRANCA SEM ABSRITO - FORNECIMENTO E INSTALAÇÃO						
80471		VASO SANITÁRIO BIFRONTAL CONVENCIONAL PARA PCB SEM FUNO FRONTAL COM LOUCA BRANCA SEM ABSRITO - FORNECIMENTO E INSTALAÇÃO	UN	1	100,33	100,33
0342		CONJUNTO DE USUÁRIO PARA BACA SANITÁRIA ADJUSTAVEL, EM PLASTICO BRANCO, COM TUBO, CÂMPLA E CUBRE	UN	1	0,81	0,81
8474/1 INFANTE BIFRONTAL DE LOUCA BRANCA COM PLETINIS, COM REBORDO DE PINTADO 3/2" COM CÂMPLA CROBADA, ACABAMENTO SIMPLES E CONJUNTO PARA FIXAÇÃO - FORNECIMENTO E INSTALAÇÃO						
80367		ENCANADOR OU BOMBEIRO HIGIENIZADO COM ENCAMBOS COMPLEMENTARES	M	2,0	11,83	23,66
80368		ENCANADOR OU BOMBEIRO HIGIENIZADO COM ENCAMBOS COMPLEMENTARES	M	2,0	19,20	38,40
15003		ENDETE E BARRIDO PLETIVEL 1/2" X 30 CM	UN	1	20,28	20,28
3346		RETA VEDA MOCA EM REZOS DE 20 MM X 30 MM X 1,0	UN	0,0026	1,20	0,31
30412		INSTRONTO BIFRONTAL LOUCA BRANCA SEM COMPLEMENTOS	UN	2	27,00	54,00
1351		PARAFUSO HIGIENIZADO 1 1/2" COM ACABAMENTO CHOMADO PARA PRAIA SANITÁRIA, MOLDA FORÇA CÉRA, AMARELA E BUCHA DE NYLON TAMANHO 6-6	UN	1	30,00	30,00
0221		REBORDO PREDADO COM ACABAMENTO E CÂMPLA CROBADA, SIMPLES, BITOLA 1/2" (REF 1434)	UN	1	42,87	42,87
80701 CURA DE EMPLASTO OVAL EM LOUCA BRANCA, 30 X 20 CM						
80224		MANTONISTA/DESMONTE COM ENCAMBOS COMPLEMENTARES	M	0,02	26,70	0,53
80368		SERVENTES COM ENCAMBOS COMPLEMENTARES	M	0,27	54,87	14,82
0221		MOLDA PLASTICA PARA MANTONISTA/DESMONTE	KG	0,0072	75,31	0,54
80209		LANTONTOCUBA DE EMPLASTO OVAL LOUCA BRANCA SEM LADRÃO 10 X 21 CM	UN	1	14,00	14,00

EHS Construtora e Incorporadora Ltda.  
 Eng. Carlos Eduardo Henrique do Espírito Santo  
 CREA - 14710-00




COMPOSIÇÃO DE SERVIÇOS									
ITEM	QUANTIDADE	UNIDADE	DESCRIÇÃO	UN	VALOR UNITÁRIO	VALOR TOTAL	VALOR UNITÁRIO	VALOR TOTAL	VALOR UNITÁRIO
LAVATÓRIO LOUCA BRANCA SUPERFÍCIE DE 30 X 60 CM BORDA ALTA, PAINEL POPULAR, INCLUISE 02 FIO FURADO EM PVC, TALHAÇA E ENCAITE PLÁSTICO, BORDA EM PLÁSTICO E FORMEIRA CRONADA DE 06X6, BARRAS FORMEIRA - FORNHEIMENTO E INSTALAÇÃO. M. 11/2011									
88070		UN	TALHAÇA EM PLÁSTICO 1" PARA PIA LAVATÓRIO COM OU SEM LADRÃO - FORNHEIMENTO E INSTALAÇÃO. M. 11/2011	UN	1,13	1,13			
88083		UN	BARRA DO TIPO ALUMÍNIO EM PVC 1" X 1/2" - FORNHEIMENTO E INSTALAÇÃO. M. 11/2011	UN	1,13	1,13			
88084		UN	ENCAITE PLÁSTICO EM PLÁSTICO BRANCO, 1/2" X 3/8" - FORNHEIMENTO E INSTALAÇÃO. M. 11/2011	UN	1,13	1,13			
88085		UN	FORMEIRA CRONADA DE 06X6, 1/2" OU 3/4", PARA LAVATÓRIO, PAINEL POPULAR - FORNHEIMENTO E INSTALAÇÃO. M. 11/2011	UN	16,00	16,00			
88086		UN	LAVATÓRIO DE CERÁMICA BRANCA SUPERFÍCIE 100 X 70 CM	UN	180,00	180,00			
FORMEIRA CRONADA DE 06X6, 1/2" OU 3/4", PARA LAVATÓRIO, PAINEL MÉDIO - FORNHEIMENTO E INSTALAÇÃO. M. 11/2011									
88087		UN	ENCANADOR OU BOMBEO HIDRÁULICO COM ENCAIXES COMPLEMENTARES	H	13,34	13,34			
88088		UN	SERVENTES COM ENCAIXES COMPLEMENTARES	H	14,17	14,17			
88089		UN	PIA VEDA FURADA EM HOJE DE 10 MM X 10 MM X 10	UN	1,26	1,26			
88090		UN	FORMEIRA CRONADA DE 06X6 PARA LAVATÓRIO TEMPORIZADO PRETÃO BOMBA	UN	171,78	171,78			
FORMEIRA PARA LAVATÓRIO DE MESA COM ALFARACA, ADOÇANTE COM LEITE PREZADO, PAINEL									
88091		UN	FORMEIRA PARA LAVATÓRIO DE MESA COM ALFARACA, ADOÇANTE COM LEITE PREZADO, PAINEL	UN	114,00	114,00			
BARRA DE MESA PLÁSTICA TIPO BARRAS PARA BARBEI									
88092		UN	PLACAZ UTILIZANDO PARAFUSO BUCHA DE NYLON, BOMBEI MÃO DE OMO. M. 10/2009	UN	1,45	1,45			
88093		UN	BARRA DE MESA PLÁSTICA TIPO BARRAS PARA BARBEI E LUCIDO COM RESERVA FURADO 10 X 10 X 10	UN	16,00	16,00			
VALVULA DE DESCARGA METÁLICA, 1/2" X 1/2", ACABAMENTO									
88094		UN	BURILAR DE ENCANADOR OU BOMBEO HIDRÁULICO COM ENCAIXES COMPLEMENTARES	H	11,05	11,05			
88095		UN	ENCANADOR OU BOMBEO HIDRÁULICO COM ENCAIXES COMPLEMENTARES	H	11,05	11,05			
88096		UN	PIA VEDA FURADA EM HOJE DE 10 MM X 10 MM X 10	UN	1,26	1,26			
88097		UN	VALVULA DE DESCARGA METÁLICA, 1/2" X 1/2", ACABAMENTO	UN	148,30	148,30			
FORNHEIMENTO E INSTALAÇÃO BARRA DE MESA 100 X 100 CM BARRA									
88098		UN	PEÇOMO COM ENCAIXES COMPLEMENTARES	H	10,41	10,41			
88099		UN	SERVENTES COM ENCAIXES COMPLEMENTARES	H	14,17	14,17			
88100		UN	DESEMPENHADORA DE AÇO LISA, CANTO MADEIRA, 80 X 110 X 100	UN	8,00	8,00			0,02
88101		UN	VALS TRANSPORTE (PARTICIPAÇÃO DO EMPREGADOR)	UN	1,13	1,13			0,01
88102		UN	ALMOÇO PARTICIPAÇÃO DO EMPREGADOR	UN	1,00	1,00			0,01
88103		UN	FUNDAMENTO	UN	48,40	48,40			0,17
88104		UN	COLUNA BRANCO PROTEÇÃO	UN	1,13	1,13			0,01
88105		UN	TALAMADA	UN	8,17	8,17			0,02
88106		UN	MAQUETA	UN	11,00	11,00			0,04
88107		UN	COLUNA DE PREZADO	UN	14,10	14,10			0,05
88108		UN	CARRO DE MÃO CACAMBA METÁLICA E PREZADO	UN	110,00	110,00			0,04
88109		UN	LIXA 40/60 DE CORTA, CANTO CURTO	UN	0,47	0,47			0,01
88110		UN	BOX AÇO SOLDADO DE BOMBA DE VACUUM	UN	10,25	10,25			0,03
88111		UN	CAPA FURADA	UN	0,20	0,20			0,01
88112		UN	CAPOTE PLÁSTICO INDO	UN	7,14	7,14			0,02
88113		UN	MAQUETA DE M. 1000	UN	14,10	14,10			0,05
88114		UN	DESEMPENHADORA DE MADEIRA 100 X 100	UN	10,00	10,00			0,04
88115		UN	ESCALA MÉTRICA DE BAMBÔ	UN	14,00	14,00			0,05
88116		UN	SERRA MARIQUE	UN	100,00	100,00			0,03
88117		UN	MAQUETA DE 1/2" DE CANTO	UN	11,00	11,00			0,04
88118		UN	MAQUETA DE BOMBA COM CABO	UN	10,00	10,00			0,02
88119		UN	MESA MÉDIA - PÓS-FURADO / FORNHEIMENTO (EM META)	UN	14,00	14,00			0,05
88120		UN	CONCRETO PORTLAND COMPLETO CP-10	UN	0,40	0,40			0,01
88121		UN	BARRA DE MESA BRANCA 10 X 10 CM (CA - RES. ALTO OU BARRA)	UN	1,25	1,25			0,01
88122		UN	MESA DE ALUMÍNIO 1/2" BORDA MÉDIA	UN	14,10	14,10			0,05
88123		UN	CESTA BARRA	UN	120,00	120,00			0,07
88124		UN	PROFETOR ALUMÍNIO	UN	1,21	1,21			0,01
88125		UN	PROFETOR SOLAR PIS 20	UN	12,00	12,00			0,02
88126		UN	PIVETE DE BARRA DE MADEIRA	UN	1,10	1,10			0,01
88127		UN	PÁ QUADRADO	UN	13,00	13,00			0,02
88128		UN	PRUMO DE MADEIRA	UN	11,00	11,00			0,04
88129		UN	SEMI-BO DE VELA E ACCIDENTE EM GRUPO	UN	11,00	11,00			0,04
88130		UN	CLAVES ADHESIVAS (MONTESON BENEVO)	UN	10,00	10,00			0,01
88131		UN	REVESTIMENTO - CAPI DA MARRA E CAPI COM SETE E DOIS PIS COM MANTOBAU	UN	1,10	1,10			0,01
PAPELINA DE PAREDE EM METAL CRONADO SEM TAMPA, INCLUIRE									
88132		UN	PLACAZ UTILIZANDO PARAFUSO BUCHA DE NYLON, BOMBEI MÃO DE OMO. M. 10/2009	UN	1,45	1,45			
88133		UN	PAPELINA DE PAREDE EM METAL CRONADO SEM TAMPA	UN	71,04	71,04			
PAINEL DE PLÁSTICO AFROU BU BARRA									
88134		UN	ENCANADOR OU BOMBEO HIDRÁULICO COM ENCAIXES COMPLEMENTARES	H	13,34	13,34			
88135		UN	VALS TRANSPORTE (PARTICIPAÇÃO DO EMPREGADOR)	UN	1,13	1,13			
88136		UN	ALMOÇO PARTICIPAÇÃO DO EMPREGADOR	UN	1,00	1,00			
88137		UN	FUNDAMENTO	UN	48,40	48,40			
88138		UN	COLUNA BRANCO PROTEÇÃO	UN	1,13	1,13			

EHS Construtora e Incorporadora Ltda.  
 Rua C-147, 358, Jd.America, Goiania-GO, CEP:74.250-130  
 CNPJ:03.700.234/0001-30



COMPOSIÇÕES DE SERVIÇOS								
	12892/SINAP		LIXA RASPA DE COURO, CANO CURTO		PAR	0,0009	6,42	0,01
	12893/SINAP		BOIA COURO SOLADO DE BORRACHA VULCANIZADA		PAR	0,0000	34,25	0,01
	12894/SINAP		CAPA P/ CHUVA		UN	0,0010	9,28	0,01
	12895/SINAP		CAPACETE PLASTICO INGIDO		UN	0,0000	7,14	0,01
	11253/ORSSE		TARRACHA PARA TUBOS PVC DE 1/2"		UN	0,0004	14,87	0,01
	11254/ORSSE		TARRACHA PARA TUBOS PVC DE 3/4"		UN	0,0000	18,72	0,01
	11255/ORSSE		TARRACHA PARA TUBOS PVC DE 1"		UN	0,0010	18,21	0,01
	11256/ORSSE		TARRACHA PARA TUBOS PVC DE 1 1/2"		UN	0,0002	36,34	0,01
	11257/ORSSE		TARRACHA PARA TUBOS PVC DE 1 3/4"		UN	0,0002	37,80	0,01
	03196/ORSSE		PAPELEIRA DE PLÁSTICO, ACRÍCO OU SIMILAR		UN	1	2,22	2,22
	10492/ORSSE		CESTA BÁSICA		UN	0,0018	123,20	0,21
	10596/ORSSE		PROTECTOR ALMUCAR		UN	0,0018	4,31	0,01
	10599/ORSSE		PROTECTOR SOLAR FPS 30		UN	0,0007	31,58	0,01
	10693/ORSSE		UNHA CHATA 1 1/2"		UN	0,0010	27,85	0,01
	10793/ORSSE		PRATO SIMPLES 30CM		UN	0,0010	38,14	0,01
	10262/ORSSE		SEGURO DE VIDA E ACIDENTE EM GRUPO		UN	0,0018	11,04	0,01
	10517/ORSSE		EXAMES ADMISSIVO/DEMISSIVO(S) (CHECKUP)		CI	0,0002	264,00	0,05
	10761/ORSSE		REFEÇÃO - CAFÉ DA MANHÃ ( CAFÉ COM LEITE E DOIS PÃEZ COM MANTIGISA)		UN	0,0407	1,98	0,18
	10311/ORSSE		DISPENSER, EM PLÁSTICO, PARA PAPEL HIGIENIZADO EM ROLO		UN			48,14
	8837		ENCAMARADA DO BOMBEIRO HIDRÁULICO COM ENCARGOS COMPLEMENTARES		H	0,15	19,24	2,89
	03174/ORSSE		VALE TRANSPORTE (PARTICIPAÇÃO DO EMPREGADOR)		UN	0,0006	3,53	0,01
	00158/ORSSE		ALMOÇO (PARTICIPAÇÃO DO EMPREGADOR)		UN	0,0213	6,80	0,13
	0794/LORSSE		FARDAMENTO		UN	0,0002	68,46	0,01
	01453/LORSSE		ÓCULOS BRANCO PROTEÇÃO		PR	0,0010	5,19	0,01
	12892/SINAP		LIXA RASPA DE COURO, CANO CURTO		PAR	0,0000	6,42	0,01
	12893/SINAP		BOIA COURO SOLADO DE BORRACHA VULCANIZADA		PAR	0,0010	34,25	0,01
	12894/SINAP		CAPA P/ CHUVA		UN	0,0010	9,28	0,01
	12895/SINAP		CAPACETE PLASTICO INGIDO		UN	0,0010	7,14	0,01
	11253/ORSSE		TARRACHA PARA TUBOS PVC DE 1/2"		UN	0,0010	14,87	0,01
	11254/ORSSE		TARRACHA PARA TUBOS PVC DE 3/4"		UN	0,0010	18,72	0,01
	11255/ORSSE		TARRACHA PARA TUBOS PVC DE 1"		UN	0,0010	18,21	0,01
	11256/ORSSE		TARRACHA PARA TUBOS PVC DE 1 1/2"		UN	0,0010	36,34	0,01
	11257/ORSSE		TARRACHA PARA TUBOS PVC DE 1 3/4"		UN	0,0010	37,80	0,01
	37400/SINAP		PAPELEIRA PLÁSTICA TIPO DISPENSER PARA PAPEL HIGIENIZADO		UN	1	41,38	41,38
	10492/ORSSE		CESTA BÁSICA		UN	0,0007	123,20	0,09
	10596/ORSSE		PROTECTOR ALMUCAR		UN	0,0010	4,31	0,01
	10599/ORSSE		PROTECTOR SOLAR FPS 30		UN	0,0003	31,58	0,01
	10693/ORSSE		UNHA CHATA 1 1/2"		UN	0,0010	27,85	0,01
	10793/ORSSE		PRATO SIMPLES 30CM		UN	0,0010	38,14	0,01
	10262/ORSSE		SEGURO DE VIDA E ACIDENTE EM GRUPO		UN	0,0007	11,04	0,01
	10517/ORSSE		EXAMES ADMISSIVO/DEMISSIVO(S) (CHECKUP)		CI	0,0001	264,00	0,01
	10761/ORSSE		REFEÇÃO - CAFÉ DA MANHÃ ( CAFÉ COM LEITE E DOIS PÃEZ COM MANTIGISA)		UN	0,0153	1,98	0,06
			BANCO ANTELUADO PARA BANHO COM PÉ DE APOIO TODAS AS MÃS (P/DEFICIENTES)		UN			777,63
	8309		PEDEIREIRO COM ENCARGOS COMPLEMENTARES		H	0,3	29,64	8,88
	8316		SERVEITE COM ENCARGOS COMPLEMENTARES		H	0,17	14,37	2,43
	04174/ORSSE		DESEMPENADEIRA DE AÇO LISA, CANO MADEIRA, REF:145, ATLAS OU SIMILAR		UN	0,0010	9,59	0,01
	02116/ORSSE		VALE TRANSPORTE (PARTICIPAÇÃO DO EMPREGADOR)		UN	0,0009	3,53	0,11
	00154/ORSSE		ALMOÇO (PARTICIPAÇÃO DO EMPREGADOR)		UN	0,0417	6,80	0,28
	0794/LORSSE		FARDAMENTO		UN	0,0006	68,46	0,04
	01453/LORSSE		ÓCULOS BRANCO PROTEÇÃO		PR	0,0010	5,19	0,01
	04728/ORSSE		TALHADERA		UN	0,0020	8,12	0,01
	04729/ORSSE		MARRETA		UN	0,0020	11,80	0,01
	04722/ORSSE		CÓPIA DE PEDREIRO		UN	0,0010	34,48	0,01
	02711/SINAP		CANHO DE MÃO CACAIMBA METALICA E PNEU MACIO		UN	0,0030	110,00	0,33
	12892/SINAP		LIXA RASPA DE COURO, CANO CURTO		PAR	0,001	6,42	0,01
	12893/SINAP		BOIA COURO SOLADO DE BORRACHA VULCANIZADA		PAR	0,0003	34,25	0,01
	12894/SINAP		CAPA P/ CHUVA		UN	0,0010	9,28	0,01
	12895/SINAP		CAPACETE PLASTICO INGIDO		UN	0,0000	7,14	0,01
	11243/ORSSE		MARTELO SEM UNHA		UN	0,0000	14,56	0,01
	11245/ORSSE		DESEMPENADEIRA DE MADEIRA 12X22		UN	0,0020	10,55	0,02
	11246/ORSSE		ESCALA METRICA DE BAMBÔ		UN	0,0020	14,96	0,01
	11247/ORSSE		SERRA MARIANO		UN	0,0020	240,21	0,48
	11264/ORSSE		MARRETA DE 1/2 KG COM CANO		UN	0,0010	11,00	0,01
	11266/ORSSE		MARTELO DE BORRACHA COM CANO		UN	0,0010	10,11	0,01
	00370/SINAP		ANCIA MEDIA - PISO E JARDIM / FORNECEDOR (SEM FRETE)		M3	0,0024	24,80	2,41
	01378/SINAP		DIRETIVO PORTLAND COMPOSTO CP II - 32		KG	13,548	0,41	5,57
	09162/ORSSE		BANCO ARTICULADO PARA BANHO COM PÉS DE APOIO TODAS AS MÃS (P/DEFICIENTES)		UN	1	741,07	741,07
	10282/ORSSE		RÉGUA DE ALUMÍNIO C/ 2,00M (PARA PEDREIRO)		UN	0,0010	14,70	
	10482/ORSSE		CESTA BÁSICA		UN	0,0018	123,20	

**EHS Construtora e Incorporadora Ltda**  
 Eng. Civil Eduardo Henrique de Azevedo  
 CREA-157/10-00






COMPOSIÇÕES DE SERVIÇOS									
100000000	100000000	PROTETOR AURICULAR	UN	00004	4,21	0,01			
100000000	100000000	PROTETOR SOLAR PPS 30	UN	00007	31,00	0,00			
100000000	100000000	NÍVEL DE BOLSAS DE MADEIRA	UN	00009	0,70	0,01			
100000000	100000000	PA QUADRADA	UN	00008	15,22	0,02			
100000000	100000000	PRUMO DE FACE	UN	00000	18,40	0,00			18,40
100000000	100000000	SEGURO DE VIDA E ACIDENTE EM GRUPO	UN	00010	11,04	0,02			
100110000	100110000	EXAMES ADMSIONAIS/EXAMESADMSIONAIS (DECEPLUR)	CI	00003	04,00	0,00			
100000000	100000000	REFEÇÃO -CAFÉ DA MANHÃ E CAFÉ COM LEITE E DOIS PÃES COM MANTIGUA	UN	00017	1,00	0,11			
110000000	BARRA DE APOIO PARA BRINCANTES EM AÇO INOX LÂMINA, 8x1,5x1"								
110000000	110000000	PERNEIRO COM ENCAMBOS COMPLEMENTARES	M	00	19,81	0,00			
110100000	110100000	DESEMPENHADORA DE AÇO LATA, CABO MADEIRA, REF.24X, ATLAS OU SIMILAR	UN	00019	0,90	0,01			
100100000	100100000	VALE TRANSPORTE (PARTICIPAÇÃO DO EMPREGADOR)	UN	00006	1,62	0,07			
100000000	100000000	ALMOÇO (PARTICIPAÇÃO DO EMPREGADOR)	UN	00004	0,00	0,17			
100000000	100000000	FANIONAMENTO	UN	00004	06,46	0,00			
100000000	100000000	OCULOS BRANCO PROTEÇÃO	UN	00009	1,10	0,00			0,00
100000000	100000000	COLHER DE FERRÃO	UN	00009	14,40	0,00			0,00
100000000	100000000	LATA NADA DE COURO, CABO CURTO	PAR	00009	6,42	0,00			0,00
100000000	100000000	NOTA COLMO SOLADO DE BORNADA VALEZANZADA	PAR	00000	14,25	0,00			0,00
100000000	100000000	CAPA P/ OBRAS	UN	00006	0,20	0,00			0,00
100000000	100000000	CAPACETE PLASTICO INIBIDO	UN	00000	7,14	0,00			0,00
110000000	110000000	MARTELO SEM LÂMINA	UN	00000	14,06	0,00			0,00
110000000	110000000	DESEMPENHADORA DE MADEIRA 12X12	UN	00000	0,00	0,02			0,02
110000000	110000000	ESCALA METRICA DE 60CM	UN	00009	14,06	0,00			0,00
110000000	110000000	SERVA MÁQUINA	UN	00000	14,00	0,00			0,00
110000000	110000000	MARRETA DE 1/2" DE COM CABO	UN	00009	11,00	0,00			0,00
110000000	110000000	MARTELO DE BORNADA COM CABO	UN	00009	06,11	0,00			0,00
100000000	100000000	BARRA DE APOIO, RETA, P/AL, EM AÇO INOX, L=100CM, 8x1,5x1", ANCHOVA OU SIMILAR	UN	1	12,07	12,07			
100000000	100000000	REBAR DE ALUMINIO 02 220X PARA PEDREIRO	UN	00009	14,00	0,00			0,00
100000000	100000000	CESTA BARRICA	UN	00011	12,00	0,00			0,00
100000000	100000000	PROTETOR AURICULAR	UN	00011	4,21	0,01			
100000000	100000000	PROTETOR SOLAR PPS 30	UN	00007	31,00	0,00			
100000000	100000000	NÍVEL DE BOLSAS DE MADEIRA	UN	00009	0,70	0,01			
100000000	100000000	PRUMO DE FACE	UN	00000	18,40	0,00			0,00
100000000	100000000	SEGURO DE VIDA E ACIDENTE EM GRUPO	UN	00010	11,04	0,00			
100110000	100110000	EXAMES ADMSIONAIS/EXAMESADMSIONAIS (DECEPLUR)	CI	00003	04,00	0,00			
100000000	100000000	REFEÇÃO -CAFÉ DA MANHÃ E CAFÉ COM LEITE E DOIS PÃES COM MANTIGUA	UN	00017	1,00	0,11			
110000000	BARRA DE APOIO, RETA, P/AL, EM AÇO INOX, L=100CM, 8x1,5x1", ANCHOVA OU SIMILAR								
110000000	110000000	PERNEIRO COM ENCAMBOS COMPLEMENTARES	M	00	19,81	0,00			
110100000	110100000	DESEMPENHADORA DE AÇO LATA, CABO MADEIRA, REF.24X, ATLAS OU SIMILAR	UN	00019	0,90	0,00			0,00
100100000	100100000	VALE TRANSPORTE (PARTICIPAÇÃO DO EMPREGADOR)	UN	00006	1,62	0,07			
100000000	100000000	ALMOÇO (PARTICIPAÇÃO DO EMPREGADOR)	UN	00004	0,00	0,17			
100000000	100000000	FANIONAMENTO	UN	00004	06,46	0,00			
100000000	100000000	OCULOS BRANCO PROTEÇÃO	UN	00009	1,10	0,00			0,00
100000000	100000000	COLHER DE FERRÃO	UN	00009	14,40	0,00			0,00
100000000	100000000	LATA NADA DE COURO, CABO CURTO	PAR	00009	6,42	0,00			0,00
100000000	100000000	NOTA COLMO SOLADO DE BORNADA VALEZANZADA	PAR	00000	14,25	0,00			0,00
100000000	100000000	CAPA P/ OBRAS	UN	00006	0,20	0,00			0,00
100000000	100000000	CAPACETE PLASTICO INIBIDO	UN	00000	7,14	0,00			0,00
110000000	110000000	MARTELO SEM LÂMINA	UN	00000	14,06	0,00			0,00
110000000	110000000	DESEMPENHADORA DE MADEIRA 12X12	UN	00000	0,00	0,02			0,02
110000000	110000000	ESCALA METRICA DE 60CM	UN	00009	14,06	0,00			0,00
110000000	110000000	SERVA MÁQUINA	UN	00000	14,00	0,00			0,00
110000000	110000000	MARRETA DE 1/2" DE COM CABO	UN	00009	11,00	0,00			0,00
110000000	110000000	MARTELO DE BORNADA COM CABO	UN	00009	06,11	0,00			0,00
100000000	100000000	REBAR DE ALUMINIO 02 220X PARA PEDREIRO	UN	00009	14,00	0,00			0,00
100000000	100000000	CESTA BARRICA	UN	00011	12,00	0,00			0,00
100000000	100000000	PROTETOR AURICULAR	UN	00011	4,21	0,01			
100000000	100000000	PROTETOR SOLAR PPS 30	UN	00007	31,00	0,00			
100000000	100000000	NÍVEL DE BOLSAS DE MADEIRA	UN	00009	0,70	0,01			
100000000	100000000	PRUMO DE FACE	UN	00000	18,40	0,00			0,00
100000000	100000000	BARRA DE APOIO (PARA DETONANTES) EM AÇO INOX, POLIDO, L=40 CM, 8x1,5x1" MIN	UN	1	11,40	11,40			
100000000	100000000	SEGURO DE VIDA E ACIDENTE EM GRUPO	UN	00010	11,04	0,00			
100110000	100110000	EXAMES ADMSIONAIS/EXAMESADMSIONAIS (DECEPLUR)	CI	00003	04,00	0,00			
100000000	100000000	REFEÇÃO -CAFÉ DA MANHÃ E CAFÉ COM LEITE E DOIS PÃES COM MANTIGUA	UN	00017	1,00	0,11			
110000000	BARRA DE APOIO, RETA, P/AL, EM AÇO INOX, L=100CM, 8x1,5x1", ANCHOVA OU SIMILAR								
110000000	110000000	PERNEIRO COM ENCAMBOS COMPLEMENTARES	M	00	19,81	0,00			
110100000	110100000	DESEMPENHADORA DE AÇO LATA, CABO MADEIRA, REF.24X, ATLAS OU SIMILAR	UN	00019	0,90	0,00			0,00
100100000	100100000	VALE TRANSPORTE (PARTICIPAÇÃO DO EMPREGADOR)	UN	00006	1,62	0,07			
100000000	100000000	ALMOÇO (PARTICIPAÇÃO DO EMPREGADOR)	UN	00004	0,00	0,17			

EHS Construtora e Incorporadora Ltda  
 Eng. CARLOS ALBERTO DE MOURA  
 CREA - 157104/GO




COMPOSIÇÕES DE SERVIÇOS		UN	QUANTIDADE	VALOR UNITÁRIO	VALOR TOTAL
0094/ORSK	FARDAMENTO	UN	0,0004	66,46	0,03
0185/ORSK	ÓCULOS BRANCO PROTEÇÃO	PR	0,0020	5,19	0,01
04722/ORSK	COLHER DE PEDREIRO	UN	0,0010	34,48	0,01
13892/UNAP	LUVIA RASPA DE COURO, CANO CURTO	PAR	0,0070	6,42	0,04
13893/UNAP	BOTA COURO SOLADO DE BORRACHA VULCANIZADA	PAR	0,0002	34,25	0,01
13894/UNAP	CAPA P/ CHUVA	UN	0,0010	9,28	0,01
13895/UNAP	CAPACETE PLASTICO RIGIDO	UN	0,0030	7,14	0,01
11243/ORSK	MARTELO SEM UNHA	UN	0,0020	14,58	0,03
11245/ORSK	DESEMPALADEIRA DE MADEIRA 12X2	UN	0,0020	10,55	0,02
11246/ORSK	ESCALA MÉTRICA DE BAMBÚ	UN	0,0020	14,96	0,03
11247/ORSK	SERRA MÁRMORE	UN	0,0010	240,21	0,24
11284/ORSK	MARRETA DE 1/2 KG COM CABO	UN	0,0010	11,00	0,01
11245/ORSK	MARTELO DE BORRACHA COM CABO	UN	0,0010	10,12	0,01
03062/ORSK	BARRA DE APOIO EM AÇO INOX POLIDO, L=100 CM, D=38,1 MM	UN	1	92,31	92,31
10282/ORSK	REGUA DE ALUMÍNIO C/ 2,00M (PARA PEDREIRO)	UN	0,0010	14,70	0,01
10492/ORSK	CESTA BÁSICA	UN	0,0013	123,20	0,16
10596/ORSK	PROTETOR AURICULAR	UN	0,0013	4,31	0,01
10598/ORSK	PROTETOR SOLAR FPS 30	UN	0,0005	21,59	0,02
10789/ORSK	NÍVEL DE BOLHA DE MADEIRA	UN	0,0010	9,79	0,01
10790/ORSK	PRUMO DE FACE	UN	0,0010	18,48	0,02
10362/ORSK	SEGURO DE VIDA E ACIDENTE EM GRUPO	UN	0,0013	13,04	0,01
10517/ORSK	EXAMES ADMISSÃO/DEMISSÃO(S) (CHECKUP)	CJ	0,0001	264,00	0,03
10788/ORSK	REFEIÇÃO - CAFÉ DA MANHÃ (CAFÉ COM LEITE E DOIS PÃES COM MANTEIGA)	UN	0,0009	3,96	0,01
2333/ORSK	BARRA DE APOIO, RETA, FIBRA, EM AÇO INOX, L=100CM, D=3 1/2", JACKWAL OU SIMILAR	UN			181,86
88309	PEDREIRO COM ENCARGOS COMPLEMENTARES	H	0,3	19,81	5,88
04137/ORSK	DESEMPALADEIRA DE AÇO LISA, CABO MADEIRA, REF.343, ATLAS OU SIMILAR	UN	0,0020	9,59	0,02
02378/ORSK	VALE TRANSPORTE (PARTICIPAÇÃO DO EMPREGADOR)	UN	0,0196	3,53	0,07
00154/ORSK	ALMOÇO (PARTICIPAÇÃO DO EMPREGADOR)	UN	0,0305	6,80	0,27
0094/ORSK	FARDAMENTO	UN	0,0004	66,46	0,03
0185/ORSK	ÓCULOS BRANCO PROTEÇÃO	PR	0,0020	5,19	0,01
04722/ORSK	COLHER DE PEDREIRO	UN	0,0010	34,48	0,01
13892/UNAP	LUVIA RASPA DE COURO, CANO CURTO	PAR	0,0070	6,42	0,04
13893/UNAP	BOTA COURO SOLADO DE BORRACHA VULCANIZADA	PAR	0,0002	34,25	0,01
13894/UNAP	CAPA P/ CHUVA	UN	0,0010	9,28	0,01
13895/UNAP	CAPACETE PLASTICO RIGIDO	UN	0,0030	7,14	0,01
11243/ORSK	MARTELO SEM UNHA	UN	0,0020	14,58	0,03
11245/ORSK	DESEMPALADEIRA DE MADEIRA 12X2	UN	0,0020	10,55	0,02
11246/ORSK	ESCALA MÉTRICA DE BAMBÚ	UN	0,0020	14,96	0,03
11247/ORSK	SERRA MÁRMORE	UN	0,0020	240,21	0,48
11284/ORSK	MARRETA DE 1/2 KG COM CABO	UN	0,0010	11,00	0,01
11245/ORSK	MARTELO DE BORRACHA COM CABO	UN	0,0010	10,12	0,01
12872/ORSK	BARRA DE APOIO, RETA, FIBRA, EM AÇO INOX, L=70 CM, D=1 1/2", JACKWAL OU SIMILAR	UN	1	124,70	124,70
10282/ORSK	REGUA DE ALUMÍNIO C/ 2,00M (PARA PEDREIRO)	UN	0,0010	14,70	0,01
10492/ORSK	CESTA BÁSICA	UN	0,0013	123,20	0,16
10596/ORSK	PROTETOR AURICULAR	UN	0,0013	4,31	0,01
10598/ORSK	PROTETOR SOLAR FPS 30	UN	0,0005	21,59	0,02
10789/ORSK	NÍVEL DE BOLHA DE MADEIRA	UN	0,0010	9,79	0,01
10790/ORSK	PRUMO DE FACE	UN	0,0010	18,48	0,04
10362/ORSK	SEGURO DE VIDA E ACIDENTE EM GRUPO	UN	0,0013	11,04	0,01
10517/ORSK	EXAMES ADMISSÃO/DEMISSÃO(S) (CHECKUP)	CJ	0,0001	264,00	0,03
10788/ORSK	REFEIÇÃO - CAFÉ DA MANHÃ (CAFÉ COM LEITE E DOIS PÃES COM MANTEIGA)	UN	0,0009	3,96	0,02
2336/ORSK	BARRA DE APOIO, PARA LAVATÓRIO, FIBRA, CONSTITUÍDA DE DUAS BARRAS LATERAIS EM "U", EM AÇO INOX, D=1 1/2", JACKWAL OU SIMILAR	CJ			428,62
88309	PEDREIRO COM ENCARGOS COMPLEMENTARES	H	0,3	19,81	5,88
04137/ORSK	DESEMPALADEIRA DE AÇO LISA, CABO MADEIRA, REF.343, ATLAS OU SIMILAR	UN	0,0020	9,59	0,02
02378/ORSK	VALE TRANSPORTE (PARTICIPAÇÃO DO EMPREGADOR)	UN	0,0196	3,53	0,07
00154/ORSK	ALMOÇO (PARTICIPAÇÃO DO EMPREGADOR)	UN	0,0305	6,80	0,27
0094/ORSK	FARDAMENTO	UN	0,0004	66,46	0,03
0185/ORSK	ÓCULOS BRANCO PROTEÇÃO	PR	0,0020	5,19	0,01
04722/ORSK	COLHER DE PEDREIRO	UN	0,0010	34,48	0,01
13892/UNAP	LUVIA RASPA DE COURO, CANO CURTO	PAR	0,0070	6,42	0,04
13893/UNAP	BOTA COURO SOLADO DE BORRACHA VULCANIZADA	PAR	0,0002	34,25	0,01
13894/UNAP	CAPA P/ CHUVA	UN	0,0010	9,28	0,01
13895/UNAP	CAPACETE PLASTICO RIGIDO	UN	0,0030	7,14	0,01
11243/ORSK	MARTELO SEM UNHA	UN	0,0020	14,58	0,03
11245/ORSK	DESEMPALADEIRA DE MADEIRA 12X2	UN	0,0020	10,55	0,02
11246/ORSK	ESCALA MÉTRICA DE BAMBÚ	UN	0,0020	14,96	0,03
11247/ORSK	SERRA MÁRMORE	UN	0,0020	240,21	0,48
11284/ORSK	MARRETA DE 1/2 KG COM CABO	UN	0,0010	11,00	0,01

EHS Construtora e Incorporadora Ltda.  
 Eng. Civil Eduardo Henrique de Jesus Espirito Santo  
 CREA 135710-GO



COMPOSIÇÕES DE SERVIÇOS									
Quantidade	Descrição	Unidade	Valor Unitário	Valor Total	Valor Total				
11265	FORSE	MARTELO DE BORRACHA COM CABO	UN	0,0010	0,01				
1296	FORSE	BARRA DE APOIO PARA LAVATÓRIO, CONSTITUÍDA DE DUAS BARRAS LATERAIS EM "U", EM AÇO INOX (Ø 1,27)	CJ	1	422,31				
10282	FORSE	RESILVA DE ALUMÍNIO C/ 2,0MM (PARA PEDREIRO)	UN	0,0010	0,01				
10492	FORSE	CESTA BÁSICA	UN	0,2213	0,22				
8099	FORSE	PROTETOR AUNICULAR	UN	0,2213	0,22				
10219	FORSE	PROTETOR SOLAR FPS 30	UN	0,2009	0,20				
10789	FORSE	NÍVEL DE BOLHA DE MADEIRA	UN	0,0010	0,01				
10390	FORSE	PRUMO DE FAZ	UN	0,0010	0,01				
12362	FORSE	SEGURO DE VIDA E ACIDENTES EM GRUPO	UN	0,0013	0,01				
12611	FORSE	EXAME ADMISSIONAL/DEMISSIONAL (CHECKUP)	CJ	0,0001	0,00				
10761	FORSE	REFEÇÃO - CAFÉ DA MANHÃ (CAFÉ COM LEITE E BOM FIM COM MANTEIGA)	UN	0,2006	0,20				
27082	BARRA DE APOIO PARA LAVATÓRIO EM L - PPOF	UN		422,31					
88309	PEDEIREIRO COM ENCARGOS COMPLEMENTARES	H	1,20048	19,81	19,82				
88316	SERVENTE COM ENCARGOS COMPLEMENTARES	H	1,00025	16,37	16,37				
17040	PARAFUSO AUTO ATARRASANTE - CARÇA PAVELA - COM BUCHA DE NYLON 5-8	UN	6	0,38	0,27				
78718	BARRA DE APOIO EM L PARA LAVATÓRIO DE CANTO (Ø 1,27 CM APROXIM) - PPOF (AÇO)	UN	1	390,36	390,36				
84324	BARRA DE APOIO EM TUBO DE FERRO GALVANIZADO, Ø= 3,127, INCLUSIVE PINTURA	M		86,44					
88309	PEDEIREIRO COM ENCARGOS COMPLEMENTARES	H	0,5	19,81	0,90				
88310	PINTOR COM ENCARGOS COMPLEMENTARES	H	0,273	20,57	1,48				
88317	SOLDADOR COM ENCARGOS COMPLEMENTARES	H	1,8	20,17	36,28				
88318	SERVENTE COM ENCARGOS COMPLEMENTARES	H	0,344	14,27	7,82				
04174	FORSE	DESEMPENHADOR DE AÇO LISA, CABO MADEIRA, REF.183, ATLAS OU SIMILAR	UN	0,0030	0,09				
02378	FORSE	VALE TRANSPORTE (PARTICIPAÇÃO DO EMPREGADOR)	UN	0,1381	0,06				
00158	FORSE	ALMOÇO (PARTICIPAÇÃO DO EMPREGADOR)	UN	0,3862	0,00				
00841	FORSE	FARDAMENTO	UN	0,0009	0,00				
01851	FORSE	ÓCULOS BRANCO PROTEÇÃO	UN	0,2022	0,01				
04728	FORSE	TALHADERIA	UN	0,2030	0,01				
04128	FORSE	MARRETA	UN	0,0010	0,01				
04722	FORSE	COLHER DE PEDREIRO	UN	0,0030	0,01				
02711	FORSE	CABO DE AÇO CACAMBA METALICA E PNEU MANDO	UN	0,0001	0,01				
12892	FORSE	LUVA KAPPA DE COTÃO, CAMO CURTO	PAR	0,0061	0,04				
12893	FORSE	ROTA CORDO SOLADO DE BORRACHA VULCANIZADA	PAR	0,002	0,01				
12894	FORSE	CAPA P/ CHUVA	UN	0,0090	0,06				
12895	FORSE	CAPACETE PLÁSTICO RÍGIDO	UN	0,2015	0,01				
11213	FORSE	MARTELO SEM LUNHA	UN	0,0010	0,01				
11215	FORSE	DESEMPENHADOR DE MADEIRA 12x22	UN	0,0040	0,04				
11218	FORSE	ESCALA METRICA DE BAMBÚ	UN	0,0004	0,01				
11247	FORSE	SERVA MÁRMORE	UN	0,0030	0,48				
11284	FORSE	MARRETA DE 122 KG COM CABO	UN	0,0010	0,01				
11285	FORSE	MARTELO DE BORRACHA COM CABO	UN	0,0001	0,01				
00370	FORSE	AREIA MEDIA - POSTO MADRIL / FORMIGÃO SEM FRETES	M3	0,0012	0,06				
01378	FORSE	CIMENTO PORTLAND COMPOSTO CP II 32	M3	0,0044	0,04				
04721	FORSE	ESPÁTULA	UN	0,0010	0,00				
11250	FORSE	MOLDE DE CIMENTO 20CM	UN	0,0010	0,01				
11251	FORSE	PANDE DE SEDA 2"	UN	0,0023	0,01				
11252	FORSE	ESCALA DE ALUMÍNIO DE ABRE COM 7 DE GRAUS	UN	0,0030	0,01				
02717	FORSE	LIXA P/ PAREDE OU MADEIRA	UN	0,05	0,01				
03788	FORSE	LIXA P/ FERRO	UN	0,216	0,06				
12278	FORSE	MARTELO DE SOLDA DO TIPO PICARETA, CABO DE MADEIRA, 300x40x50MM	UN	0,0004	0,01				
12279	FORSE	FALCADA COM PUNHO DE PROTEÇÃO 22 ALZEMER REF.207206M BELZER	UN	0,0002	0,01				
12271	FORSE	ALCATE CUMPADOR (CUMPADOR)	UN	0,0002	0,01				
11223	FORSE	ESQUADRO DE ALUMÍNIO PARA SOLDAGEM DE PEÇAS COM DUAS MÔDAS, 20 X 25 X 4,5MM, MARGA BLACK JACE	UN	0,0003	0,04				
11214	FORSE	GRAMPO DE US APERTO NÚMERO 18" REF. 6087 BELZOLS	UN	0,2740	0,01				
11275	FORSE	ALCATE DE PRESSÃO 11"	UN	0,0005	0,01				
11276	FORSE	ALCATE DE PRESSÃO PARA SOLDA TIPO U, PARA APERTAR CHAPAS TIRAS E QUALQUER TIPO DE PERFIL MODELADO.	UN	0,0003	0,01				
11277	FORSE	ALCATE DE PRESSÃO PARA SOLDA DE CHAPA 18" (480MM) REF.138 E 92090E	UN	0,0003	0,01				
11278	FORSE	ALCATE DIAGONAL PARA CORTE PERFIS 5" A 8"	UN	0,0003	0,01				
11279	FORSE	ALCATE PARA ANÊIS DE PRESSÃO CAPACIDADE 50-120MM. REF.4804123 TRANQUINA OU SIMILAR	UN	0,0003	0,01				
11280	FORSE	CHAVE INGLESA 18" REF. 6248082 CARBORAFITE	UN	0,0003	0,01				
11281	FORSE	BOLSA DE LONA PARA FERRAMENTAS 40 X 30 X 20CM	UN	0,0012	0,04				
11282	FORSE	LAMPARILHADOR ANGULAR ELÉTRICO PORTÁTIL 4 1/2" - 1800 WATTS - REF. 6100082 BLACK E DECKER	UN	0,0003	0,01				
11283	FORSE	SECADOR HORIZONTAL PARA FIBRA DE AÇO 1"	UN	0,0002	0,01				
11284	FORSE	CAVALETE DE FERRO Nº 1	UN	0,0003	0,01				
11285	FORSE	FONTE INVERSORA DE SOLDA WRM 14000 320V - BAMBOLIZ - WRM-14000	UN	0,0002	0,01				
11286	FORSE	MARCANÇO DE SOLDA REF. 06201 CÔDIGO C1091430 CARBORAFITE	UN	0,0004	0,01				
02328	FORSE	TINTA ESMALTE SINTÉTICO (CONCRETO) OU SIMILAR	L	0,0116	0,01				
02448	FORSE	ZARCÃO ANTICORROSIVO	L	0,0108	0,01				
02308	FORSE	TUBO DE AÇO GALVANIZADO LEVE C/ COSTURA C/ ROSCA BSP Ø = 48,3MM (1,875") x 3,65MM (0,143")	M	1,29	0,01				
10282	FORSE	RESILVA DE ALUMÍNIO C/ 2,0MM (PARA PEDREIRO)	UN	0,0010	0,01				

Consul...  
CRA...



COMPOSIÇÃO DE SERVIÇOS		UN	QUANTIDADE	VALOR UNITÁRIO	VALOR TOTAL
0872/0001	CESTA BÁSICA	UN	0,0117	122,30	1,44
0873/0001	PROTECTOR AMBULADOR	UN	0,0117	4,31	0,51
0874/0001	PROTECTOR SOLAR PPS 30	UN	0,0096	22,80	2,19
0875/0001	MOVEL DE BORDA DE MADEIRA	UN	0,0000	1,70	0,00
0876/0001	PI QUADRO	UN	0,0000	15,23	0,00
0877/0001	FRUNDO DE FACE	UN	0,0000	15,40	0,00
0878/0001	FRANCO	UN	0,0000	4,93	0,00
1140/0001	ELETRODO BLENDO 8 - 2,5MM (800)	KG	0,00	16,57	0,00
0879/0001	RECURSO DE VIDA E ACESSO EM GRUPO	UN	0,0017	11,84	0,13
0881/0001	EXAMES ADMISSÃO/AVISO MENSURAIS (ENCARGOS)	CD	0,0000	204,00	0,00
0882/0001	REFEIÇÃO - CAFÉ DA MANHÃ (CAFÉ COM LEITE E DOIS PÃES COM MANTIGUÊ)	UN	0,0000	2,00	0,00
<b>0830</b> CHAVEIRO ELÉTRICO COMUM COM PIS PLÁSTICO TIPO BUCHA, FOMENTO E INSTALAÇÃO					
0834	ELETRODIA COM ENCARGOS COMPLEMENTARES	H	0,45	16,63	7,48
0835	REPERTE COM ENCARGOS COMPLEMENTARES	H	0,3	14,27	4,28
1188	CHAVEIRO COMUM EM PLÁSTICO BRANCO, COM CILINDRO E FERRAMENTAS, BRED W (150/200 V)	UN	1	46,11	46,11
0840	PIVA VEDA BORCA EM ROLOS DE 18 MM X 10 M X 1/2"	UN	0,01	12,30	0,12
<b>1189</b> CHAVEIRO ELÉTRICO EM METAL COMUM BRED W (150/200 V)					
0845	CHAVEIRO ELÉTRICO EM METAL, COMUM, DE 150/200V	UN	1	170,35	170,35
<b>0871</b> CHAVEIRO METÁLICO COM BRED W METÁLICO (BUCHA FINA)					
0832	ENCANADOR OU BOMBEIRO HIDRÁULICO COM ENCARGOS COMPLEMENTARES	H	0,8	25,24	20,19
0833	REPERTE COM ENCARGOS COMPLEMENTARES	H	0,8	14,17	11,34
0889	PIVA VEDADORA 12 MM	UN	0,20	4,25	0,85
0841	CHAVEIRO METÁLICO 1" COM BRED W METÁLICO BUCHA FINA	UN	1	40,73	40,73
<b>1188/0001</b> ALARME BARRIAGEM PNEU MÁQUINA PNEU COM ADICIONAL					
0834	ELETRODIA COM ENCARGOS COMPLEMENTARES	H	0,17	16,63	2,83
0835	REPERTE COM ENCARGOS COMPLEMENTARES	H	0,17	14,17	2,41
0211/0001	PALE TRANSPORTE, OPERACIONAL (COM EMPREGADOR)	UN	0,0271	3,63	0,99
0212/0001	MÁQUINA OPERACIONAL DO EMPREGADOR	UN	0,0000	1,00	0,00
0201/0001	FARDAMENTO	UN	0,0000	60,48	0,00
0810/0001	ÓCULOS BRANCO PROTEÇÃO	UN	0,0000	1,19	0,00
0170/0001	TALHADERIA	UN	0,0000	0,21	0,00
0171/0001	MARRETA	UN	0,0000	11,90	0,00
0172/0001	CARRO DE MANO CACABIA METÁLICA E PNEU MADDO	UN	0,0000	110,00	0,00
1302/0001	LUBR. 4000 IN. 6000, CANTO CURVO	UN	0,0000	0,43	0,00
1303/0001	BOIA COURO ROLADO DE BOMBAOM VALEZINHA	UN	0,0000	34,20	0,00
1304/0001	CAPA P/ OBRAS	UN	0,0000	0,20	0,00
1305/0001	CAPOTE PLÁSTICO FIBRO	UN	0,0000	1,14	0,00
1120/0001	ALCATE COM ROLAMENTO	UN	0,0000	30,15	0,00
1121/0001	ALCATE VOLT AMPERMETRO	UN	0,0000	300,43	0,00
1122/0001	CHAVE PNEUMA 1"	UN	0,0000	11,26	0,00
1306/0001	ALARME BARRIAGEM DE FIDELITE PNEU CONFORME NBR 1000 COM ACESSADOR	UN	1	404,70	404,70
0872/0001	CESTA BÁSICA	UN	0,0004	122,30	0,05
0873/0001	PROTECTOR AMBULADOR	UN	0,0005	4,31	0,02
0874/0001	PROTECTOR SOLAR PPS 30	UN	0,0004	22,80	0,09
0875/0001	PI QUADRO	UN	0,0000	15,23	0,00
0876/0001	FRUNDO DE FACE 30 CM	UN	0,0000	15,40	0,00
0879/0001	RECURSO DE VIDA E ACESSO EM GRUPO	UN	0,0001	11,84	0,00
0881/0001	EXAMES ADMISSÃO/AVISO MENSURAIS (ENCARGOS)	CD	0,0000	204,00	0,00
0882/0001	REFEIÇÃO - CAFÉ DA MANHÃ (CAFÉ COM LEITE E DOIS PÃES COM MANTIGUÊ)	UN	0,0004	2,00	0,01
<b>0830</b> CHAVEIRO DE AÇO INÓXIDAVEL EM METAL, INCLUIDO MÁQUINA TIPO 2 MERICANA EM METAL E BRED W EM PVC - FOMENTO E INSTALAÇÃO, Nº_12/2013					
0876	PLACA EM METAL CROMADO TIPO ABRIGADA 3,1/2" X 1,1/2" PARA PA - FOMENTO E INSTALAÇÃO, Nº_12/2013	UN	1	24,15	24,15
0881	PILOTO DO TIPO ALUMINUM EM PVC 1" X 1,1/2" - FOMENTO E INSTALAÇÃO, Nº_12/2013	UN	1	0,15	0,15
0882	CHAVEIRO DE AÇO INÓXIDAVEL EM METAL - FOMENTO E INSTALAÇÃO, Nº_12/2013	UN	1	120,14	120,14
<b>0831</b> TUBERIA CRÔMADA DE BOMBA, DE 1/2" OU 3/4", PARA PA					
0832	ENCANADOR OU BOMBEIRO HIDRÁULICO COM ENCARGOS COMPLEMENTARES	H	0,12	25,24	3,03
0833	REPERTE COM ENCARGOS COMPLEMENTARES	H	0,09	14,17	1,27
1146	PIVA VEDA BORCA EM ROLOS DE 18 MM X 10 M X 1/2"	UN	0,0004	12,30	0,05
1216	TUBERIA CRÔMADA DE PARDE PARA BOMBA SEM ABRIGADO, PADRÃO POPULAR, 1/2" OU 3/4" (DEF 1154)	UN	1	71,18	71,18
<b>0877</b> TANQUE DE BUCHA BRANCA COM COLUNA, 90 OU 100 GALÕES - FOMENTO E INSTALAÇÃO, Nº_12/2013					
0832	ENCANADOR OU BOMBEIRO HIDRÁULICO COM ENCARGOS COMPLEMENTARES	H	1,77	25,24	44,67
0833	REPERTE COM ENCARGOS COMPLEMENTARES	H	0,71	14,17	10,06
4221	PANAFRITO HIGIENIZADO 1/2" COM ACABAMENTO CROMADO PARA PELA PELA SANITÁRIA, INCLUI FONEA CERA, ANELA E BUCHA DE NYLON TAMANHO S E	UN	1	30,04	30,04
0827	TANQUE BUCHA BRANCA COM COLUNA "30" L	UN	1	61,47	61,47
1729	REPERTE EPDM BRANCO	KG	0,17	26,63	4,53
<b>0878/0001</b> TELA DE NYLON TIPO MESQUITA COM MOLDELA EM ALUMINIO ANODIZADO NATURAL					
0832	ENCANADOR OU BOMBEIRO HIDRÁULICO COM ENCARGOS COMPLEMENTARES	H	0,8	25,24	20,19
0833	REPERTE COM ENCARGOS COMPLEMENTARES	H	0,8	14,17	11,34


EHS CONSTRUTORA E INCORPORADORA  
Eng. Cid Edson de Sá  
CREA - 13710-0






COMPOSIÇÃO DE SERVIÇOS		UNID.		VALOR		VALOR UNITÁRIO	
1124/D031	FUNDADAOR ELETRICA PROFISSIONAL	UN	8,000000	264,29	0,80		
1124/D032	SEMI CIRCUITO ELETRICA PORTATIL	UN	8,000000	156,04	0,84		
0227/D030	VALE TRANSPORTE (PARTICIPACAO DO EMPREGADOR)	UN	8,1270	3,52	0,45		
0263/D030	ALMOÇO (PARTICIPACAO DO EMPREGADOR)	UN	8,1620	8,00	1,43		
0264/D030	FARDAMENTO	UN	8,0214	66,46	0,38		
0265/D030	OCULOS BRANCO PROTECCAO	UN	8,0013	3,23	0,88		
0478/D030	TALHADEIRA	UN	8,0020	3,22	0,84		
0479/D030	MAQUETA	UN	8,0028	13,90	0,87		
0771/D030	CABO DE ARAO CACABINA METALICA E PNEU MARCHO	UN	8,0022	196,00	0,80		
1392/D030	LUMPA RASPA DE COURO, CABO CURTO	UN	8,0024	6,42	0,82		
1393/D030	BOTA COURO SOLADO DE BOMBADEO VALEZARADA	UN	8,0011	14,25	0,84		
1394/D030	CAPA P/ CHUVA	UN	8,0020	8,20	0,82		
1395/D030	CAPACETE PLASTICO VERDE	UN	8,0025	2,24	0,88		
1396/D030	MARTILHO COM UNHA	UN	8,0020	21,94	0,84		
0013/D030	CANTONEIRA ALUMINIO ANODIZADO NATURAL, 2" x 1/2", 1000 CM 80	UN	1	7,00	216,7		
0719/D030	TELA DE NYLON OU PLASTICA COM MARGEM DE 8 MM, TIPO TACONADA, PARA PROTECCAO DE OBRAS EM EMPREEND.	M2	1,00	0,26	0,25		
0892/D030	CESTA GABICA	UN	8,0022	121,00	0,87		
0894/D030	PROTECTOR HUMIDICAP	UN	8,0023	4,21	0,81		
0895/D030	PROTECTOR SOLAR PVS 30	UN	8,0023	13,00	0,80		
0896/D030	PA QUADRADA	UN	8,0020	11,22	0,80		
0897/D030	CHAVE DE FICHA 30 CM	UN	8,0020	16,24	0,80		
0898/D030	FERRAJO BRANCO	UN	8,0020	13,21	0,80		
0899/D030	SEMPRE NOVO	UN	8,0020	26,22	0,80		
0901/D030	RECURSO DE VIDA E ACCIDENTE EM GRUPO	UN	8,0023	11,04	0,80		
0902/D030	ESMALTOS ACRILICOS-SPRAYS(BOMBAS E BOMBAS)	UN	8,0024	264,00	0,84		
0903/D030	REVEST. - CAPS DA MARRA ( CAPS COM LETS E BOM PNEU COM MAQUETA)	UN	1,3425	1,96	0,84		
14 087 0013-4	MODELA FECHA PORTA PORTA PNEUADO E EFREMA LUBRIL, EM ALUMINIO, COM FIBRILA LUTROFISICA, COM PORTA RECHA VTS PARA PORTAS SUPERIORES DE 8,00 X 1,800 AGUCCHESTIS	UN	1	138,30			
14 087 0013-4	MODELA FECHA PORTA PORTA DE FERRO DE ALU A LACA, AERIAL, C/PIRADO E CILINDRICAL, EM ALUM, C/PORTA E EFREMA PORTA RECHA VTS	UN	1	132,25	132,25		
1304/D030	MARTILHO TUBO EM TUBO FERRO GALVANIZADO, ALT 800CM 60 (LUBRIL 2" x 1,800 2" 1/2"), INCLUSIVE BASTI DE CONCRETO CICLOPICO	UN	1	668,00			
0030	CARPITEIRO DE FORMAS COM ENCAMBOS COMPLEMETARES	H	1,2648	19,46	121,00		
0030	FERREIRO COM ENCAMBOS COMPLEMETARES	H	1,2700	29,61	24,12		
0032	SOLDADOR COM ENCAMBOS COMPLEMETARES	H	1	26,17	26,17		
0037	OPERADOR DE BETAONERA ESTACIONARIA/AMT/AMORCOM ENCAMBOS COMPLEMETARES	H	1,2145	14,04	11,00		
0038	SEMPREITE COM ENCAMBOS COMPLEMETARES	H	1,1000	14,31	12,10		
0090/D030	MAQUINA DE SOLDA ELTRICA	H	8,0022104	0,21	2,20		
1124/D030	FUNDADAOR ELETRICA PROFISSIONAL	UN	8,000000	264,29	0,80		
1124/D032	SEMI CIRCUITO ELETRICA PORTATIL	UN	8,000000	156,04	0,84		
0227/D030	VALE TRANSPORTE (PARTICIPACAO DO EMPREGADOR)	UN	8,1270	3,52	0,45		
0263/D030	ALMOÇO (PARTICIPACAO DO EMPREGADOR)	UN	8,1620	8,00	1,43		
0264/D030	FARDAMENTO	UN	8,0214	66,46	0,38		
0265/D030	OCULOS BRANCO PROTECCAO	UN	8,0013	3,23	0,88		
0478/D030	TALHADEIRA	UN	8,0020	3,22	0,84		
0479/D030	MAQUETA	UN	8,0028	13,90	0,87		
0771/D030	CABO DE ARAO CACABINA METALICA E PNEU MARCHO	UN	8,0022	196,00	0,80		
1392/D030	LUMPA RASPA DE COURO, CABO CURTO	UN	8,0024	6,42	0,82		
1393/D030	BOTA COURO SOLADO DE BOMBADEO VALEZARADA	UN	8,0011	14,25	0,84		
1394/D030	CAPA P/ CHUVA	UN	8,0020	8,20	0,82		
1395/D030	CAPACETE PLASTICO VERDE	UN	8,0025	2,24	0,88		
0737/D030	AREA MEDIA - PORTO MARDA / PORMECCAO (SEM PNEUS)	M2	84,741	74,00	62,00		
0217/D030	CIMENTO PORTLAND COMPOSTO CP II-32	CB	224,001	0,64	14,41		
1124/D030	MARTILHO COM UNHA	UN	8,0020	21,94	0,82		
1127/D030	MARTILHO DE SOLDA DO TIPO PNEUADO, CABO DE MADEIRA, 300CM 80MM	UN	8,0020	16,00	0,80		
1127/D030	TALHADEIRA COM PUNHO DE PROTECCAO 22 1/2" 225MM REF 38720000 BELTEX	UN	8,0020	47,64	0,80		
1127/D030	ALCATE QUADRADO (CHAPADO)	UN	8,0020	16,00	0,80		
1127/D030	TRABALHO DE ALUMINIO PARA TUBAGEM DE PEGAS COM DUAS MORGAS ES X 1/2 X 1/2, MARCA BLUCHER	UN	8,0022	244,17	0,80		
1127/D030	GRUPO DE BE APERTO BARRAO 1/2" REF. 8001 BELTEX	UN	8,0020	12,21	0,84		
1127/D030	ALCATE DE PRESSAO 1 1/2"	UN	8,0020	36,00	0,87		
1127/D030	ALCATE DE PRESSAO PARA SOLDA TIPO DE APERTAR CHAVES, PNAS E QUALQUER TIPO DE PEGAS, INCLUSIVE	UN	8,0020	25,56	0,87		
1127/D030	ALCATE DE PRESSAO PARA SOLDA DE CHAPA 1/2" (MORINGA) REF. 211 2-BEDDON	UN	8,0022	63,23	0,84		
1127/D030	ALCATE BRANCO PARA COSTE BELTEX 6" X 6"	UN	8,0020	21,70	0,84		
1127/D030	ALCATE PARA ANEIS DE PRESSAO CAPACIDADE 10 200MM REF. 40040000 TRANSCONTINENTAL	UN	8,0022	11,00	0,80		
1128/D030	CHAVE MOLESA 1 1/2" REF. 804 1800L CARBODURITE	UN	8,0022	13,21	0,80		
1128/D030	SOLDA DE LONA PARA PERMANENTES 40 X 30 X 30CM	UN	8,0020	125,04	0,80		
1128/D030	CONECTORES AMARRAR (LETRADO PORTATIL 1 1/2" - 3000 WATTS - REF. 83000000 BLUCHER)	UN	8,0020	220,25	0,87		

EHS Construtora e Incorporadora Ltda  
 Eng. Cav. Eduardo M. que do Espírito Santo  
 135710-00




COMPOSIÇÕES DE SERVIÇOS				UNID.	QUANTIDADE	VALOR UNITÁRIO	VALOR TOTAL
11283/0000		RELATORIO HORIZONTAL PARA PTA DE ADO 1'	UN	1	8,000	8,000	
11284/0000		CATALITE DE FERRO Nº 1	UN	1	8,000	8,000	
11285/0000		FOVTE OPERADORA DE SOLD MMA LADO 220V - BARRILEZ - 110W - 1/2" X 1/2"	UN	1	8,000	8,000	
11286/0000		MACHADO DE SOLDA 1/2" - 110W - 1/2" X 1/2" - 110W - 1/2" X 1/2"	UN	1	8,000	8,000	
11287/0000		MADRETA MESA BARRILEZ (MACHADO) E 1 MCH - 110W - 1/2" X 1/2" (MACHADO, LADO)	UN	1	8,000	8,000	
11288/0000		COMPENSADO REFINADO LINHA - 110W - 1/2" X 1/2"	UN	1	8,000	8,000	
11289/0000		PREZO POLIDO COM CARÇA 10 X 20	UN	1	8,000	8,000	
11290/0000		FRANK BALTAMPADO 14 1/2" X 14 1/2" X 14 1/2" (MMA)	UN	1	8,000	8,000	
11291/0000		DESHOLANTE PARA FORMAS DE MADEIRA	UN	1	8,000	8,000	
11292/0000		ALIMENTAÇÃO - HORISTA BENCAMBOS COMPLEMENTARES COLETADO CAIXA	UN	1	8,000	8,000	
11293/0000		TRANSPORTE - HORISTA BENCAMBOS COMPLEMENTARES COLETADO CAIXA	UN	1	8,000	8,000	
11294/0000		ESMOLA - HORISTA BENCAMBOS COMPLEMENTARES COLETADO CAIXA	UN	1	8,000	8,000	
11295/0000		REDA BASTADA N. 1 - 110W - 1/2" X 1/2" (MMA)	UN	1	8,000	8,000	
11296/0000		PLACA DE MADEIRA 30 X 30 X 1000 X 1000	UN	1	8,000	8,000	
11297/0000		SEBUDO - HORISTA BENCAMBOS COMPLEMENTARES COLETADO CAIXA	UN	1	8,000	8,000	
11298/0000		PERMANENTES - FAMILIA BENCAMBOS - HORISTA BENCAMBOS COMPLEMENTARES - COLETADO CAIXA	UN	1	8,000	8,000	
11299/0000		EP - FAMILIA BENCAMBOS - HORISTA BENCAMBOS COMPLEMENTARES - COLETADO CAIXA	UN	1	8,000	8,000	
11300/0000		PERMANENTES - FAMILIA PEDREIRO - HORISTA BENCAMBOS COMPLEMENTARES - COLETADO CAIXA	UN	1	8,000	8,000	
11301/0000		EP - FAMILIA PEDREIRO - HORISTA BENCAMBOS COMPLEMENTARES - COLETADO CAIXA	UN	1	8,000	8,000	
11302/0000		REDA DE ADO DO REDE BASTADA N. 1 - 110W - 1/2" X 1/2" (MMA)	UN	1	8,000	8,000	
11303/0000		FURO ADO 1/2" X 1/2" COBERTURA 1000 X 1000 X 1000 (1.1) 1.1 - 1.1 - 1.1 - 1.1	UN	1	8,000	8,000	
11304/0000		REDA DE ADO COM SOLAMENTO N. 1 - 110W	UN	1	8,000	8,000	
11305/0000		ELETRODO REVESTIDO AWS - 1/2" X 1/2" DIAMETRO 1000 X 1000	UN	1	8,000	8,000	
11306/0000		PERMANENTES - FAMILIA OPERADOR ENCAIXOTADO - HORISTA BENCAMBOS COMPLEMENTARES - COLETADO CAIXA	UN	1	8,000	8,000	
11307/0000		EP - FAMILIA OPERADOR ENCAIXOTADO - HORISTA BENCAMBOS COMPLEMENTARES - COLETADO CAIXA	UN	1	8,000	8,000	
11308/0000		PERMANENTES - FAMILIA CARRATEIRO DE FORMAS - HORISTA BENCAMBOS COMPLEMENTARES - COLETADO CAIXA	UN	1	8,000	8,000	
11309/0000		EP - FAMILIA CARRATEIRO DE FORMAS - HORISTA BENCAMBOS COMPLEMENTARES - COLETADO CAIXA	UN	1	8,000	8,000	
11310/0000		CESTA BANCADA	UN	1	8,000	8,000	
11311/0000		PROTECTOR ALUMINUM	UN	1	8,000	8,000	
11312/0000		PROTECTOR SOLAR 10 X 10	UN	1	8,000	8,000	
11313/0000		PR. CANTONADA	UN	1	8,000	8,000	
11314/0000		CHAVE DE FENDA 30 CM	UN	1	8,000	8,000	
11315/0000		FORNO 1000W	UN	1	8,000	8,000	
11316/0000		SEMPRE 1000W	UN	1	8,000	8,000	
11317/0000		BARRA DE VIDA E ADOXITE 1000W	UN	1	8,000	8,000	
11318/0000		LAMINA ADMONICIONADA 1000W (MACHADO)	UN	1	8,000	8,000	
11319/0000		RETELAÇÃO - CAPE DA MARRA (CAPE COM LETS E BOLSINHAS COM MANUTENCAO)	UN	1	8,000	8,000	
11320/0000		CHERNA BASTIDA N. 1 - 110W - 1/2" X 1/2" (MMA)	UN	1	8,000	8,000	
LITRA DE ADO ESCONDO COM BOM DE ALTEIRA FORNECIMENTO E COLOCACAO				UN	1	8,000	8,000
11321		SEMPRE COM ENCAMBOS COMPLEMENTARES	UN	1	8,000	8,000	
11322		LITRA DE ADO ESCONDO COM BOM DE ALTEIRA	UN	1	8,000	8,000	
LITRA DE ADO ESCONDO COM BOM DE ALTEIRA FORNECIMENTO E COLOCACAO				UN	1	8,000	8,000
11323		SEMPRE COM ENCAMBOS COMPLEMENTARES	UN	1	8,000	8,000	
11324		LITRA DE ADO ESCONDO COM BOM DE ALTEIRA	UN	1	8,000	8,000	
LITRA DE ADO ESCONDO COM BOM DE ALTEIRA FORNECIMENTO E COLOCACAO				UN	1	8,000	8,000
11325		SEMPRE COM ENCAMBOS COMPLEMENTARES	UN	1	8,000	8,000	
11326		LITRA DE ADO ESCONDO COM BOM DE ALTEIRA	UN	1	8,000	8,000	
BARRILHAÇÃO PARA DEPONTE - PLACA DE BARRILHA - EM ALUMINIO FUNDIDO, 20 X 25 X 15 CM				UN	1	8,000	8,000
11327		SEMPRE COM ENCAMBOS COMPLEMENTARES	UN	1	8,000	8,000	
11328		PLACA DE BARRILHAÇÃO EM CHAPA DE ALUMINIO COM FURTO RELETIVA, 1 X 2 MM	UN	1	8,000	8,000	
11329		BARRILHAÇÃO PARA DEPONTE - PLACA DE BARRILHA - EM ALUMINIO FUNDIDO, 20 X 25 X 15 CM	UN	1	8,000	8,000	
PLANTIO DE FLORES ORNAMENTAL COM ALTEIRA DE MARCHA 1000W				UN	1	8,000	8,000
11330		SEMPRE COM ENCAMBOS COMPLEMENTARES	UN	1	8,000	8,000	
11331		SEMPRE COM ENCAMBOS COMPLEMENTARES	UN	1	8,000	8,000	
11332		SEMPRE COM ENCAMBOS COMPLEMENTARES	UN	1	8,000	8,000	
11333		SEMPRE COM ENCAMBOS COMPLEMENTARES	UN	1	8,000	8,000	
BANCO DE CONCRETO EM CUBETA LARGURA 1000W				UN	1	8,000	8,000
11334		BANCO DE CONCRETO EM CUBETA DE 100 X 100 CM	UN	1	8,000	8,000	
BANCO EM FURTO DE CONCRETO BARRILHA 1000W (MACHADO)				UN	1	8,000	8,000
11335		SEMPRE COM ENCAMBOS COMPLEMENTARES	UN	1	8,000	8,000	
11336		SEMPRE COM ENCAMBOS COMPLEMENTARES	UN	1	8,000	8,000	
11337		SEMPRE COM ENCAMBOS COMPLEMENTARES	UN	1	8,000	8,000	
11338		SEMPRE COM ENCAMBOS COMPLEMENTARES	UN	1	8,000	8,000	

EHS Construtora e Incorporadora Ltda.  
 Rua C-147, 358, Jd.America, Goiania-GO, CEP:74.250-130  
 CNPJ: 03.700.234/0001-30









COMPOSIÇÃO DE SERVIÇOS									
ITEM	QUANTIDADE	UNIDADE	DESCRIÇÃO	UN	VALOR UNITÁRIO	VALOR TOTAL	VALOR UNITÁRIO	VALOR TOTAL	VALOR UNITÁRIO
12294/20MP			CAPIA 1/20MP	UN	0,020	0,20		0,20	
12295/20MP			CAPACETE PLASTICO HBRO	UN	0,021	2,24		0,02	
11341/020E			MANTELO SEM LINA	UN	0,020	14,00		0,02	
11342/020E			BRECHOS/ALÇARÇA DE MADEIRA 12X12	UN	0,021	10,50		0,02	
11343/020E			ESCALA METRICA DE BARRÃO	UN	0,020	41,00		0,02	
11347/020E			TERÇA MARMORE	UN	0,020	140,00		0,02	
11348/020E			MARRETA DE 1/2" DE COM CABO	UN	0,020	1,00		0,02	
11349/020E			MANTELO DE BOMBACHA COM CABO	UN	0,020	0,11		0,02	
08179/20MP			CIMENTO PORTLAND COMPOSTO CP II 32	UN	1,200	0,44		1,20	
11344/020E			MANTELO COM LINA	UN	0,020	21,24		0,02	
08180/020E			MARRETA METAL BARRÃO (BARRÃO) E BOM - BARRÃO METAL (BARRÃO)	UN	0,040	1,04		0,04	
08181/020E			COMPENSADO REBORDADO 12MM - MADEIRA DO BRASIL	M2	0,0777	23,04		0,07	
08007/20MP			PRELO FOLDO COM CABECA DE 1 1/2"	UN	0,041	10,00		0,04	
08013/20MP			MARRE BALANÇADO 14 BARRÃO + 1,11 MM BARRÃO	UN	0,021	13,41		0,02	
08017/20MP			AREA BRANCA - POSTO JUNDA / FORMIGÃO DE 1M PRETO	M2	0,0770	7,00		0,07	
02082/20MP			DESMOLDANTE PARA FORMA DE MADEIRA	L	0,020	0,03		0,02	
04170/20MP			PEÇA BRITADA N. 2 - POSTO PEDREIRA / FORMIGÃO DE 1M PRETO	M3	0,0133	0,27		0,01	
04171/20MP			PEÇA BRITADA N. 3 - POSTO PEDREIRA / FORMIGÃO DE 1M PRETO	M3	0,0044	0,29		0,01	
04108/20MP			PEÇA DE MADEIRA DE QUANTIDADE 2,3 + 10CM NAO APARELHADA	M	0,270	2,30		0,27	
07904/020E			BRANCO COM PORTÃO DE COBRE 1/20MM EM CAMBREMIA "L" DE 3 X 8/20" DOBROADA (CORTE VERTICAL 1/2" BARRÃO C/ 1/2" 3/8" INCLINADO) E BARRÃO EQUILIBRADO 3/4" (VERTICAL)	M2	1	34,72		34,72	
08012/020E			TERÇA DE ALUMÍNIO C/ LINA (PARA REFORÇO)	UN	0,020	14,00		0,02	
08012/020E			ESTA BARRA	UN	0,014	10,00		0,01	
08004/020E			PROTEÇÃO ANTIQUENA	UN	0,014	4,21		0,01	
08006/020E			PROTEÇÃO ANTIQUENA	UN	0,020	21,00		0,02	
08008/020E			NÍVEL DE BARRA DE MADEIRA	UN	0,020	0,79		0,02	
08009/020E			PARA ESCALADA	UN	0,020	10,27		0,02	
08010/020E			FRANCO DE FAZ	UN	0,020	10,00		0,02	
08011/020E			CHAVE DE PEÇA 10 CM	UN	0,020	10,24		0,02	
08012/020E			FORMAÇÃO BARRÃO	UN	0,020	10,01		0,02	
08013/020E			REBORDO 10CM	UN	0,020	0,23		0,02	
08014/020E			REBORDO DE 1/2" E ACERTADO EM BARRÃO	UN	0,014	10,04		0,01	
08015/020E			ESCALA ADMONICIONADA/REFORÇADA 1/20MP	M2	0,0044	0,40		0,01	
08016/020E			REFORMA - CAPE DA MARRETA (CAPE COM LATA) E DOS PÉS COM MANTIMENTO	UN	0,020	1,01		0,02	
REFORÇAMENTO E INSTALAÇÃO DE MOTOR INDUSTRIAL PARA PORTÃO SINC				UN				0,04	
MOTOR ELÉTRICO PARA PORTÃO EM CV				UN	1	0,041		0,04	
REFORÇAMENTO DE BARRÃO PARA PISO COM PLACA TPO E MALTEADA				M2				0,07	
08256			ALCANTARALA OU LADRIÇA COM ENCAIXES COMPLEMENTARES	M	0,03	15,03		0,03	
08257			REPERTE COM ENCAIXES COMPLEMENTARES	M	0,03	14,27		0,03	
1201			ARMADILHA COLANTE AC PARA CERMAMICA	UN	0,04	0,27		0,04	
1202			PISO EM CERMAMICA ENLIXADA ETNA, PEI MENOR OU IGUAL A 4, PORMATO MENOR OU IGUAL A 30X30 CM	M2	1,1	13,20		13,20	
04207			ALANTO COBRIÇO, ORIENTADO	UN	0,01	0,11		0,01	
REFORÇAMENTO DE BARRÃO PARA PAREDES INTERNAS COM PLACA TPO ENLIXADA ETNA DE 20MM E REFORÇAMENTO COM ALANTO EM ARMADILHA DE 1/2" NA ALTURA INTERNA DAS PAREDES 12_30/2004				M2				4,14	
08256			ALCANTARALA OU LADRIÇA COM ENCAIXES COMPLEMENTARES	M	0,03	15,03		0,03	
08257			REPERTE COM ENCAIXES COMPLEMENTARES	M	0,03	14,27		0,03	
1201			ARMADILHA COLANTE AC PARA CERMAMICA	UN	0,04	0,27		0,04	
1202			PISO EM CERMAMICA ENLIXADA ETNA, PEI MENOR OU IGUAL A 4, PORMATO MENOR OU IGUAL A 30X30 CM	M2	1,09	13,20		13,20	
04207			ALANTO COBRIÇO, ORIENTADO	UN	0,01	0,11		0,01	
MOBILIÁRIO EM TIPO TAMBOR BARRÃO DE BARRÃO				M				17,54	
08256			ARMADILHA COM ENCAIXES COMPLEMENTARES	M	0,030	15,03		0,03	
08257			CAMPITEIRO DE BARRÃO COM ENCAIXES COMPLEMENTARES	M	0,001	0,46		0,00	
08258			ENCAIXADOR DO BARRÃO MOBILIÁRIO COM ENCAIXES COMPLEMENTARES	M	0,04	10,44		0,04	
08259			PEDERELO COM ENCAIXES COMPLEMENTARES	M	0,000	10,42		0,00	
08260			REPERTE COM ENCAIXES COMPLEMENTARES	M	0,004	14,27		0,00	
02313/020E			TUBO DE AÇO GALVANIZADO LATA C/ COSTURA C/ ROSCA REP 8 - 1/2" (MIM) 1" 1/2 - 2,50MM, L = 1000MM SOB PISO	M	1,213	22,67		12,00	
01004/20MP			CURTA PERNA GALVANIZADO 100 ROSCA MACHO/FEMEA REF. 2	UN	0,22	42,24		13,00	
01005/20MP			TE PERNA GALVANIZADO REF. 2	UN	0,22	13,27		7,04	
08179/20MP			CIMENTO PORTLAND COMPOSTO CP II 32	UN	0,204	0,44		0,01	
02314/020E			MARRETA METAL BARRÃO (BARRÃO) E BOM - BARRÃO METAL (BARRÃO)	M	0,14	1,04		0,01	
08007/20MP			PRELO FOLDO COM CABECA 1,6 + 3"	UN	0,004	10,00		0,01	
02082/20MP			AREA BRANCA - POSTO JUNDA / FORMIGÃO DE 1M PRETO	M2	0,0774	7,00		0,07	
02083/20MP			DESMOLDANTE PARA FORMA DE MADEIRA	L	0,013	0,03		0,01	
04170/20MP			PEÇA BRITADA N. 2 - POSTO PEDREIRA / FORMIGÃO DE 1M PRETO	M3	0,0174	0,29		0,01	
04171/20MP			PEÇA MADEIRA DE QUANTIDADE 2,3 + 10CM NAO APARELHADA	M	0,260	2,72		0,25	
04172/20MP			PEÇA BRITADA N. 3 - POSTO PEDREIRA / FORMIGÃO DE 1M PRETO	M3	0,009	0,29		0,01	
08008/20MP			PEÇA DE MADEIRA DE QUANTIDADE 2,3 + 10CM NAO APARELHADA	M	0,004	1,01		0,01	

EHS Construtora e Incorporadora Ltda  
 Rua C-147, 358, Jd. América, Goiania-GO  
 CREA-15710-00
















COMPONENTES DE SERVIÇOS							
Quantidade	Descrição	Unidade	Valor Unitário	Valor Total	Valor Unitário	Valor Total	Valor Unitário
02711/UNAP	CARRO DE MÃO CACAMBA METÁLICA E PNEU MACIO	UN	0,0001	110,00			0,22
12892/UNAP	LAVA RASPA DE COURO, CANO CURTO	PAR	0,0012	6,42			0,01
13893/UNAP	BOTA COURO SOLADO DE BORRACHA VULCANIZADA	PAR	0,0004	24,25			0,01
12894/UNAP	CAPA P/ CHUVA	UN	0,0010	9,38			0,01
12895/UNAP	CAPAETE PLÁSTICO RÍGIDO	UN	0,0040	7,14			0,01
11253/ORSSE	TARRACHA PARA TUBOS PVC DE 1/2"	UN	0,0030	14,87			0,04
11254/ORSSE	TARRACHA PARA TUBOS PVC DE 3/4"	UN	0,0020	18,72			0,01
11255/ORSSE	TARRACHA PARA TUBOS PVC DE 1"	UN	0,0010	18,32			0,01
11256/ORSSE	TARRACHA PARA TUBOS PVC DE 1 1/2"	UN	0,0010	24,34			0,04
11257/ORSSE	TARRACHA PARA TUBOS PVC DE 1 3/4"	UN	0,0010	37,60			0,03
00136/ORSSE	ADESIVO PVC	KG	0,0003	48,53			0,15
00018/ORSSE	SOLUÇÃO LIMPADORA PVC	L	0,0046	35,82			1,45
00813/SHAP	BUCHA REDUÇÃO PVC SÓLID LONGA P/ ÁGUA FRIA PRED 50MM X 25MM	UN	1	2,46			1,46
10492/ORSSE	CESTA BÁSICA	UN	0,0022	123,20			0,27
10596/ORSSE	PROTECTOR ARTICULAR	UN	0,0022	4,31			0,01
10599/ORSSE	PROTECTOR SOLAR FPS 30	UN	0,0008	21,59			0,01
10788/ORSSE	PÁ QUADRADA	UN	0,0010	15,23			0,01
10992/ORSSE	LINA CHATA 1 1/2"	UN	0,0010	27,85			0,03
10593/ORSSE	PRATO SIMPLES 30CM	UN	0,0010	38,14			0,04
10040/ORSSE	SEGUNDO DE VIDA E ACIDENTE EM GRUPO	UN	0,0022	11,04			0,03
10551/ORSSE	EXAMES ADMISSORAIS/DEMISSORAIS (CHECKUP)	CI	0,0001	264,00			0,05
10763/ORSSE	REFEIÇÃO - CAFÉ DA MANHÃ (CAFÉ COM LEITE E DOIS PÃES COM MANTEIGA)	UN	0,0488	3,96			0,19
01086/ORSSE	BUCHA DE REDUÇÃO LONGA DE PVC RÍGIDO SOLDÁVEL, MARRROM, DIÂM = 60 X 50MM	UN				25,88	
88287	ENCANADOR OU BOMBEIRO HIDRÁULICO COM ENCAMOS COMPLEMENTARES	H	0,29	19,24			5,39
88316	SERVENTE COM ENCAMOS COMPLEMENTARES	H	0,28	14,27			4,17
02718/ORSSE	VALE TRANSPORTE (PARTICIPAÇÃO DO EMPREGADOR)	UN	0,0443	3,52			0,16
00134/ORSSE	ALMOÇO (PARTICIPAÇÃO DO EMPREGADOR)	UN	0,0059	6,80			0,52
00941/ORSSE	FARDAMENTO	UN	0,0008	68,46			0,05
01553/ORSSE	ÓCULOS BRANCO PROTEÇÃO	PR	0,0040	5,19			0,01
04728/ORSSE	FALHADORA	UN	0,0010	8,33			0,01
04729/ORSSE	MARRETA	UN	0,0001	13,90			0,01
02711/UNAP	CARRO DE MÃO CACAMBA METÁLICA E PNEU MACIO	UN	0,0001	110,00			0,21
12892/UNAP	LAVA RASPA DE COURO, CANO CURTO	PAR	0,0014	6,42			0,01
13893/UNAP	BOTA COURO SOLADO DE BORRACHA VULCANIZADA	PAR	0,0004	24,25			0,01
12894/UNAP	CAPA P/ CHUVA	UN	0,0010	9,38			0,01
12895/UNAP	CAPAETE PLÁSTICO RÍGIDO	UN	0,0040	7,14			0,01
11253/ORSSE	TARRACHA PARA TUBOS PVC DE 1/2"	UN	0,0030	14,87			0,04
11254/ORSSE	TARRACHA PARA TUBOS PVC DE 3/4"	UN	0,0020	18,72			0,01
11255/ORSSE	TARRACHA PARA TUBOS PVC DE 1"	UN	0,0020	19,32			0,04
11256/ORSSE	TARRACHA PARA TUBOS PVC DE 1 1/2"	UN	0,0010	24,34			0,04
11257/ORSSE	TARRACHA PARA TUBOS PVC DE 1 3/4"	UN	0,0010	37,60			0,03
00136/ORSSE	ADESIVO PVC	KG	0,0003	48,53			0,15
00018/ORSSE	SOLUÇÃO LIMPADORA PVC	L	0,0075	35,82			2,89
00813/SHAP	BUCHA REDUÇÃO PVC SÓLID LONGA P/ ÁGUA FRIA PRED 50MM X 25MM	UN	1	6,46			6,46
10492/ORSSE	CESTA BÁSICA	UN	0,0024	123,20			0,32
10596/ORSSE	PROTECTOR ARTICULAR	UN	0,0024	4,31			0,01
10599/ORSSE	PROTECTOR SOLAR FPS 30	UN	0,0001	31,59			0,01
10788/ORSSE	PÁ QUADRADA	UN	0,0010	15,23			0,02
10992/ORSSE	LINA CHATA 1 1/2"	UN	0,0010	27,85			0,03
10593/ORSSE	PRATO SIMPLES 30CM	UN	0,0010	38,14			0,04
10040/ORSSE	SEGUNDO DE VIDA E ACIDENTE EM GRUPO	UN	0,0026	11,04			0,03
10551/ORSSE	EXAMES ADMISSORAIS/DEMISSORAIS (CHECKUP)	CI	0,0001	264,00			0,05
10763/ORSSE	REFEIÇÃO - CAFÉ DA MANHÃ (CAFÉ COM LEITE E DOIS PÃES COM MANTEIGA)	UN	0,0269	2,96			0,23
01087/ORSSE	BUCHA DE REDUÇÃO LONGA DE PVC RÍGIDO SOLDÁVEL, MARRROM, DIÂM = 60 X 48MM	UN				58,89	
88287	ENCANADOR OU BOMBEIRO HIDRÁULICO COM ENCAMOS COMPLEMENTARES	H	0,28	19,24			5,39
88316	SERVENTE COM ENCAMOS COMPLEMENTARES	H	0,28	14,27			4,02
02718/ORSSE	VALE TRANSPORTE (PARTICIPAÇÃO DO EMPREGADOR)	UN	0,0448	3,52			0,16
00134/ORSSE	ALMOÇO (PARTICIPAÇÃO DO EMPREGADOR)	UN	0,0057	6,80			0,50
00941/ORSSE	FARDAMENTO	UN	0,0008	68,46			0,05
01553/ORSSE	ÓCULOS BRANCO PROTEÇÃO	PR	0,0040	5,19			0,01
04728/ORSSE	FALHADORA	UN	0,0010	8,33			0,01
04729/ORSSE	MARRETA	UN	0,0010	13,90			0,01
02711/UNAP	CARRO DE MÃO CACAMBA METÁLICA E PNEU MACIO	UN	0,0001	110,00			0,21
12892/UNAP	LAVA RASPA DE COURO, CANO CURTO	PAR	0,0012	6,42			0,01
13893/UNAP	BOTA COURO SOLADO DE BORRACHA VULCANIZADA	PAR	0,0004	24,25			0,01
12894/UNAP	CAPA P/ CHUVA	UN	0,0010	9,38			0,01
12895/UNAP	CAPAETE PLÁSTICO RÍGIDO	UN	0,0040	7,14			0,01
11253/ORSSE	TARRACHA PARA TUBOS PVC DE 1/2"	UN	0,0030	14,87			0,04
11254/ORSSE	TARRACHA PARA TUBOS PVC DE 3/4"	UN	0,0020	18,72			0,01

EHS Construtora e Incorporadora Ltda  
 Eng. Civil Eduardo P. ... Espírito Santo  
 CREA-135710-GO



COMPOSIÇÃO DE SERVIÇOS							
11256/OSSE		TARRACHA PARA TUBOS PVC DE 3"	UN	0,0020	18,32		0,04
11256/OSSE		TARRACHA PARA TUBOS PVC DE 1 1/2"	UN	0,0020	36,64		0,04
11257/OSSE		TARRACHA PARA TUBOS PVC DE 1 1/4"	UN	0,0010	27,60		0,02
00138/OSSE		ADESIVO PVC	KG	0,0005	48,53		0,24
00036/OSSE		SOLUÇÃO LIMPADORA PVC	L	0,0071	35,82		2,34
00815/SHAP		BUCHA REDUÇAO PVC SOLID LONBRA P/ AGUA FRIA PRED. BOMM X 40MM	UN	1	8,97		8,97
10492/OSSE		CESTA BÁSICA	UN	0,0026	123,20		0,32
12094/OSSE		PROTETOR AJUNCLAR	UN	0,0026	4,31		0,01
10899/OSSE		PROTETOR SOLAR FPS 30	UN	0,0001	31,59		0,03
10788/OSSE		PA QUADRADA	UN	0,0010	15,23		0,01
10092/OSSE		LIMA CHATA 1 1/2"	UN	0,0030	27,85		0,04
10083/OSSE		PRATO SIMPLES 30CM	UN	0,0030	38,14		0,08
10362/OSSE		SEGURO DE VIDA E ACIDENTE EM GRUPO	UN	0,0026	11,04		0,03
10517/OSSE		EXAMES ADMISSIVOS/DEMISSIVOS (CHECKUP)	CJ	0,0002	264,00		0,05
10761/OSSE		REFEÇÃO - CAFÉ DA MANHÃ (CAFÉ COM LEITE E DOIS PÃES COM MANTENGA)	UN	0,0257	3,96		0,23
10076/OSSE	BUCHA DE REDUÇÃO CURTA DE PVC BIRINDO SOLIDÁVEL, MARRON, DIÂM = 40 X 30MM	UN					18,95
88287		ENCANADOR OU BOMBEIRO HIDRÁULICO COM ENCAMOS COMPLEMENTARES	H	0,14	18,24		2,69
88216		SERVEITE COM ENCAMOS COMPLEMENTARES	H	0,14	14,27		2,01
00378/OSSE		VALE TRANSPORTE (PARTICIPAÇÃO DO EMPREGADOR)	UN	0,0024	3,82		0,08
00158/OSSE		ALMOÇO (PARTICIPAÇÃO DO EMPREGADOR)	UN	0,0006	0,80		0,25
00941/OSSE		FARDAMENTO	UN	0,0004	46,46		0,21
01801/OSSE		ÓCULOS BRANCO PROTEÇÃO	PR	0,0020	5,19		0,01
04728/OSSE		TALHADORA	UN	0,0010	8,32		0,01
04728/OSSE		MARRETA	UN	0,0030	13,80		0,01
02711/SHAP		CABRO DE MÃO CACAMBA METÁLICA E PNEU MACIO	UN	0,0020	110,00		0,11
12892/SHAP		LUVIA NASPA DE COURO, CANO CURTO	PAR	0,0080	6,42		0,04
12893/SHAP		BOIA COURO SOLADO DE BORRACHA VULCANIZADA	PAR	0,0003	34,25		0,01
12894/SHAP		CAPA P/ OLVIA	UN	0,0030	9,28		0,03
12895/SHAP		CAPACETE PLÁSTICO RÍGIDO	UN	0,0020	7,14		0,01
11254/OSSE		TARRACHA PARA TUBOS PVC DE 1/2"	UN	0,0020	14,87		0,03
11254/OSSE		TARRACHA PARA TUBOS PVC DE 3/4"	UN	0,0010	16,72		0,02
11255/OSSE		TARRACHA PARA TUBOS PVC DE 1"	UN	0,0010	18,32		0,02
11256/OSSE		TARRACHA PARA TUBOS PVC DE 1 1/2"	UN	0,0010	36,64		0,04
11257/OSSE		TARRACHA PARA TUBOS PVC DE 1 1/4"	UN	0,0010	27,60		0,02
00138/OSSE		ADESIVO PVC	KG	0,0014	48,53		0,68
00036/OSSE		SOLUÇÃO LIMPADORA PVC	L	0,01	35,82		0,73
00815/SHAP		BUCHA REDUÇAO PVC SOLID CURTA P/ AGUA FRIA PRED BOMM X 30MM	UN	1	3,21		3,21
10492/OSSE		CESTA BÁSICA	UN	0,0012	123,20		0,15
10094/OSSE		PROTETOR AJUNCLAR	UN	0,0020	4,31		0,01
10899/OSSE		PROTETOR SOLAR FPS 30	UN	0,0006	31,59		0,02
10788/OSSE		PA QUADRADA	UN	0,0020	15,23		0,01
10092/OSSE		LIMA CHATA 1 1/2"	UN	0,0030	27,85		0,04
10083/OSSE		PRATO SIMPLES 30CM	UN	0,0030	38,14		0,08
10362/OSSE		SEGURO DE VIDA E ACIDENTE EM GRUPO	UN	0,0023	11,04		0,02
10517/OSSE		EXAMES ADMISSIVOS/DEMISSIVOS (CHECKUP)	CJ	0,0003	264,00		0,06
10761/OSSE		REFEÇÃO - CAFÉ DA MANHÃ (CAFÉ COM LEITE E DOIS PÃES COM MANTENGA)	UN	0,0286	3,96		0,11
10076/OSSE	BUCHA DE REDUÇÃO CURTA DE PVC BIRINDO SOLIDÁVEL, MARRON, DIÂM = 40 X 30MM	UN					18,95
88287		ENCANADOR OU BOMBEIRO HIDRÁULICO COM ENCAMOS COMPLEMENTARES	H	0,19	18,24		3,65
88216		SERVEITE COM ENCAMOS COMPLEMENTARES	H	0,19	14,27		2,73
00378/OSSE		VALE TRANSPORTE (PARTICIPAÇÃO DO EMPREGADOR)	UN	0,0023	3,82		0,11
00158/OSSE		ALMOÇO (PARTICIPAÇÃO DO EMPREGADOR)	UN	0,0006	0,80		0,24
00941/OSSE		FARDAMENTO	UN	0,0004	46,46		0,24
01801/OSSE		ÓCULOS BRANCO PROTEÇÃO	PR	0,0040	5,19		0,02
04728/OSSE		TALHADORA	UN	0,0010	8,32		0,01
04728/OSSE		MARRETA	UN	0,0030	13,80		0,01
02711/SHAP		CABRO DE MÃO CACAMBA METÁLICA E PNEU MACIO	UN	0,0020	110,00		0,21
12892/SHAP		LUVIA NASPA DE COURO, CANO CURTO	PAR	0,0080	6,42		0,05
12893/SHAP		BOIA COURO SOLADO DE BORRACHA VULCANIZADA	PAR	0,0004	34,25		0,01
12894/SHAP		CAPA P/ OLVIA	UN	0,0030	9,28		0,03
12895/SHAP		CAPACETE PLÁSTICO RÍGIDO	UN	0,0020	7,14		0,01
11254/OSSE		TARRACHA PARA TUBOS PVC DE 1/2"	UN	0,0020	14,87		0,03
11254/OSSE		TARRACHA PARA TUBOS PVC DE 3/4"	UN	0,0010	16,72		0,02
11255/OSSE		TARRACHA PARA TUBOS PVC DE 1"	UN	0,0010	18,32		0,02
11256/OSSE		TARRACHA PARA TUBOS PVC DE 1 1/2"	UN	0,0010	36,64		0,04
11257/OSSE		TARRACHA PARA TUBOS PVC DE 1 1/4"	UN	0,0010	27,60		0,02
00138/OSSE		ADESIVO PVC	KG	0,0037	48,53		1,80
00036/OSSE		SOLUÇÃO LIMPADORA PVC	L	0,0054	35,82		0,19
00815/SHAP		BUCHA REDUÇAO PVC SOLID CURTA P/ AGUA FRIA PRED BOMM X 30MM	UN	1	3,21		3,21
10492/OSSE		CESTA BÁSICA	UN	0,0018	123,20		0,22


Handwritten signatures and stamps, including "EHS CONSTRUTORA E INCORPORADORA" and "GOIÂNIA, 12/08/2023".






COMPOSIÇÃO DE SERVIÇOS									
1076/00SE		PROTECTOR AURICULAR	UN	0,0018	4,31	0,01			
1099/00SE		PROTETOR SOLAR FPS 30	UN	0,0006	33,59	0,02			
1078/00SE		FÉ QUADRADA	UN	0,0000	15,22			0,03	
1059/00SE		LIMA CHATA 1 1/2"	UN	0,0020	27,85			0,06	
1058/00SE		PRIMO SIMPLES 30CM	UN	0,0010	38,14			0,04	
1054/00SE		SEGURO DE VIDA E ACIDENTE EM GRUPO	UN	0,0018	11,04	0,02			
1051/00SE		EXAMES ADMISSORAIS/DEMISSORAIS (CHECKUP)	CJ	0,0002	294,00	0,06			
1076/00SE		REFEÇÃO - CAFÉ DA MANHÃ (CAFÉ COM LEITE E DOIS PÃES COM MANTEIGUA)	UN	0,0466	3,96	0,15			
1076/00SE		BUCHA DE REDUÇÃO CURTA DE PVC RÍGIDO 80X60X60, MARCOM. DIÂM = 80 E 60MM	UN						36,48
8827		ENCANADOR OU BOMBEIRO HODMÉLICO COM ENCARGOS COMPLEMENTARES	H	0,21	19,24	4,42			
8816		SERVEENTE COM ENCARGOS COMPLEMENTARES	H	0,33	14,37	3,31			
02378/00SE		VALE TRANSPORTE (PARTICIPAÇÃO DO EMPREGADOR)	UN	0,0366	3,62	0,13			
0038/00SE		ALMOÇO (PARTICIPAÇÃO DO EMPREGADOR)	UN	0,0468	0,80	0,41			
0084/00SE		FARDAMENTO	UN	0,0006	68,46	0,04			
0145/00SE		ÓCULOS BRANCO PROTEÇÃO	PR	0,0040	5,19	0,03			
04728/00SE		FALSADEIRA	UN	0,0010	6,32	0,01			
04729/00SE		MARFETA	UN	0,0020	13,90	0,03			
02711/00NAP		CABO DE MÃO CACAMBA METÁLICA E PNEU MACIO	UN	0,0020	110,00	0,22			
1289/00NAP		LUNTA RASPA DE COWBOY, CANO CURTO	PAR	0,0001	6,42	0,01			
1289/00NAP		BOTA COURO SOLADO DE BORRACHA VULCANIZADA	PAR	0,0004	34,25	0,01			
1289/00NAP		CAPA P/ CHUVA	UN	0,0010	9,28	0,01			
1289/00NAP		CAPACETE PLÁSTICO RÍGIDO	UN	0,0020	7,14	0,02			
11253/00SE		TARRACHA PARA TUBOS PVC DE 1/2"	UN	0,0000	14,72	0,04			
11254/00SE		TARRACHA PARA TUBOS PVC DE 3/4"	UN	0,0020	16,72	0,03			
11255/00SE		TARRACHA PARA TUBOS PVC DE 1"	UN	0,0010	19,32	0,02			
11256/00SE		TARRACHA PARA TUBOS PVC DE 1 1/2"	UN	0,0010	36,34	0,04			
11257/00SE		TARRACHA PARA TUBOS PVC DE 2"	UN	0,0010	27,60	0,03			
00136/00SE		ADESIVO PVC	KG	0,0013	48,33	2,57			
01036/00SE		SOLUÇÃO LIMPADORA PVC	L	0,06	35,82	2,47			
00812/00NAP		BUCHA REDUÇÃO PVC SOLD CURTA P/ ÁGUA FRIA PRED - 120MM X 80MM	UN	1	44,20	44,20			
1094/00SE		CESTA BÁSICA	UN	0,0012	133,20	0,15			
1076/00SE		PROTECTOR AURICULAR	UN	0,0002	4,31	0,01			
1099/00SE		PROTECTOR SOLAR FPS 30	UN	0,0006	33,59	0,02			
1078/00SE		FÉ QUADRADA	UN	0,0000	15,22			0,03	
1059/00SE		LIMA CHATA 1 1/2"	UN	0,0020	27,85			0,06	
1058/00SE		PRIMO SIMPLES 30CM	UN	0,0010	38,14			0,04	
1054/00SE		SEGURO DE VIDA E ACIDENTE EM GRUPO	UN	0,0018	11,04	0,02			
1051/00SE		EXAMES ADMISSORAIS/DEMISSORAIS (CHECKUP)	CJ	0,0002	294,00	0,06			
1076/00SE		REFEÇÃO - CAFÉ DA MANHÃ (CAFÉ COM LEITE E DOIS PÃES COM MANTEIGUA)	UN	0,0466	3,96	0,15			
1076/00SE		BUCHA DE REDUÇÃO CURTA DE PVC RÍGIDO 80X60X60, MARCOM. DIÂM = 75 E 60MM	UN						36,48
8827		ENCANADOR OU BOMBEIRO HODMÉLICO COM ENCARGOS COMPLEMENTARES	H	0,19	19,24	3,65			
8816		SERVEENTE COM ENCARGOS COMPLEMENTARES	H	0,19	14,37	2,73			
02378/00SE		VALE TRANSPORTE (PARTICIPAÇÃO DO EMPREGADOR)	UN	0,0302	3,62	0,11			
0038/00SE		ALMOÇO (PARTICIPAÇÃO DO EMPREGADOR)	UN	0,0366	0,80	0,34			
0084/00SE		FARDAMENTO	UN	0,0006	68,46	0,04			
0145/00SE		ÓCULOS BRANCO PROTEÇÃO	PR	0,0040	5,19	0,03			
04728/00SE		FALSADEIRA	UN	0,0010	6,32	0,01			
04729/00SE		MARFETA	UN	0,0020	13,90	0,03			
02711/00NAP		CABO DE MÃO CACAMBA METÁLICA E PNEU MACIO	UN	0,0020	110,00	0,22			
1289/00NAP		LUNTA RASPA DE COWBOY, CANO CURTO	PAR	0,0000	6,42	0,02			
1289/00NAP		BOTA COURO SOLADO DE BORRACHA VULCANIZADA	PAR	0,0004	34,25	0,01			
1289/00NAP		CAPA P/ CHUVA	UN	0,0020	9,28	0,02			
1289/00NAP		CAPACETE PLÁSTICO RÍGIDO	UN	0,0020	7,14	0,03			
11253/00SE		TARRACHA PARA TUBOS PVC DE 1/2"	UN	0,0000	14,72	0,02			
11254/00SE		TARRACHA PARA TUBOS PVC DE 3/4"	UN	0,0010	16,72	0,02			
11255/00SE		TARRACHA PARA TUBOS PVC DE 1"	UN	0,0000	19,32	0,02			
11256/00SE		TARRACHA PARA TUBOS PVC DE 1 1/2"	UN	0,0010	36,34	0,04			
11257/00SE		TARRACHA PARA TUBOS PVC DE 2"	UN	0,0010	27,60	0,03			
00136/00SE		ADESIVO PVC	KG	0,0013	48,33	2,31			
01036/00SE		SOLUÇÃO LIMPADORA PVC	L	0,04	35,82	1,47			
00812/00NAP		BUCHA REDUÇÃO PVC SOLD CURTA P/ ÁGUA FRIA PRED 75MM X 60MM	UN	1	9,67	9,67			
1094/00SE		CESTA BÁSICA	UN	0,0012	133,20	0,13			
1076/00SE		PROTECTOR AURICULAR	UN	0,0018	4,31	0,01			
1099/00SE		PROTECTOR SOLAR FPS 30	UN	0,0006	33,59	0,02			
1078/00SE		FÉ QUADRADA	UN	0,0000	15,22			0,03	
1059/00SE		LIMA CHATA 1 1/2"	UN	0,0020	27,85			0,06	
1058/00SE		PRIMO SIMPLES 30CM	UN	0,0010	38,14			0,04	
1054/00SE		SEGURO DE VIDA E ACIDENTE EM GRUPO	UN	0,0018	11,04	0,02			
1051/00SE		EXAMES ADMISSORAIS/DEMISSORAIS (CHECKUP)	CJ	0,0002	294,00	0,06			

EHS Construtora e Incorporadora Ltda  
 Cnel. Eduardo Henrique do Espírito Santo  
 15/10/20




COMPOSIÇÕES DE SERVIÇOS									
QUANTIDADE	UNIDADE	DESCRIÇÃO	UN	0,0000	3,96	0,13			
<b>02000/0000</b> BUCHA DE REDUÇÃO LONGA DE PVC RÍGIDO SOLDAVEL, MARROM, DIAM = 80 X 25MM									
8267		ENCANADOR OU BOMBEIRO HIDRÁULICO COM ENCARGOS COMPLEMENTARES	H	0,33	19,24	0,81			
82716		SERVEENTE COM ENCARGOS COMPLEMENTARES	H	0,33	14,37	0,59			
02170/0000		VALE TRANSPORTE (PARTICIPAÇÃO DO EMPREGADOR)	UN	0,0399	3,53	0,14			
00158/0000		ALMOÇO (PARTICIPAÇÃO DO EMPREGADOR)	UN	0,0508	0,80	0,05			
00841/0000		FARDAMENTO	UN	0,0008	68,44	0,05			
01451/0000		ÓCULOS BRANCO PROTEÇÃO	PR	0,0040	5,19		0,02		
04729/0000		TALHADERA	UN	0,0019	8,32		0,01		
04729/0000		MARRETA	UN	0,0030	13,85		0,01		
02711/02NAP		CARRIO-DE MÃO CACAMBA METÁLICA E PNEU MACIO	UN	0,0020	110,00		0,23		
12892/02NAP		LIXA RASPA DE COURO, CAMO CURTO	PAR	0,0012	6,42	0,01			
12893/02NAP		ROTA COURO SOLADO DE BORRACHA VULCANIZADA	PAR	0,0004	34,25	0,01			
12894/02NAP		CAPA P/ CHUVA	UN	0,0010	9,28		0,01		
12895/02NAP		CAPACETE PLÁSTICO RÍGIDO	UN	0,0040	7,24		0,03		
11253/0000		TARRACHA PARA TUBOS PVC DE 3/2"	UN	0,0000	14,87		0,04		
11254/0000		TARRACHA PARA TUBOS PVC DE 3/4"	UN	0,0020	16,73		0,03		
11255/0000		TARRACHA PARA TUBOS PVC DE 1"	UN	0,0020	19,21		0,04		
11256/0000		TARRACHA PARA TUBOS PVC DE 1 1/2"	UN	0,0010	36,34		0,04		
11257/0000		TARRACHA PARA TUBOS PVC DE 1 3/4"	UN	0,0010	27,60		0,03		
00184/0000		ADESIVO PVC	KG	0,0004	48,33	0,19			
02030/0000		SOLUÇÃO LIMPADORA PVC	L	0,041	35,82	2,19			
00816/02NAP		BUCHA REDUÇÃO PVC SOLD LONGA P/ AGUA FRIA PRED 75MM X 25MM	UN	1	5,33	0,21			
10492/0000		CESTA BÁSICA	UN	0,0032	123,20	0,27			
10894/0000		PROTETOR ARTICULAR	UN	0,0023	4,31	0,01			
10899/0000		PROTETOR SOLAR FPS 30	UN	0,0008	31,59	0,03			
10788/0000		PÁ QUADRADA	UN	0,0020	15,22		0,03		
10592/0000		LIMA CHATA 1 1/2"	UN	0,0010	27,85		0,03		
10593/0000		PRAO SIMPLES 30CM	UN	0,0010	38,14		0,04		
10342/0000		SEGURO DE VIDA E ACIDENTE EM GRUPO	UN	0,0033	11,04	0,02			
10617/0000		EXAMES ADMISIONAIS/DEMISSIONAIS (CHECKUP)	CI	0,0003	264,00	0,05			
10761/0000		REFEÇÃO - CAFÉ DA MANHÃ (CAFÉ COM LEITE E DOIS PÃES COM MANTIGUA)	UN	0,0008	3,96	0,13			
<b>02000/0000</b> BUCHA DE REDUÇÃO LONGA DE PVC RÍGIDO SOLDAVEL, MARROM, DIAM = 75 X 25MM									
8267		ENCANADOR OU BOMBEIRO HIDRÁULICO COM ENCARGOS COMPLEMENTARES	H	0,33	19,24	0,86			
82716		SERVEENTE COM ENCARGOS COMPLEMENTARES	H	0,33	14,37	0,45			
02170/0000		VALE TRANSPORTE (PARTICIPAÇÃO DO EMPREGADOR)	UN	0,0399	3,52	0,17			
00158/0000		ALMOÇO (PARTICIPAÇÃO DO EMPREGADOR)	UN	0,0508	0,80	0,05			
00841/0000		FARDAMENTO	UN	0,0008	68,44	0,07			
01451/0000		ÓCULOS BRANCO PROTEÇÃO	PR	0,0040	5,19		0,01		
04729/0000		TALHADERA	UN	0,0010	8,32		0,01		
04729/0000		MARRETA	UN	0,0030	13,90		0,01		
02711/02NAP		CARRIO-DE MÃO CACAMBA METÁLICA E PNEU MACIO	UN	0,0020	110,00	0,01			
11892/02NAP		LIXA RASPA DE COURO, CAMO CURTO	PAR	0,0014	6,42	0,01			
12893/02NAP		ROTA COURO SOLADO DE BORRACHA VULCANIZADA	PAR	0,0004	34,25	0,01			
12894/02NAP		CAPA P/ CHUVA	UN	0,0030	9,28		0,01		
12895/02NAP		CAPACETE PLÁSTICO RÍGIDO	UN	0,0040	7,24		0,03		
11253/0000		TARRACHA PARA TUBOS PVC DE 1/2"	UN	0,0030	14,87		0,04		
11254/0000		TARRACHA PARA TUBOS PVC DE 3/4"	UN	0,0020	16,73		0,03		
11255/0000		TARRACHA PARA TUBOS PVC DE 1"	UN	0,0020	19,13		0,04		
11256/0000		TARRACHA PARA TUBOS PVC DE 1 1/2"	UN	0,0010	36,34		0,04		
11257/0000		TARRACHA PARA TUBOS PVC DE 1 3/4"	UN	0,0010	27,60		0,03		
00184/0000		ADESIVO PVC	KG	0,0007	48,33	0,24			
02030/0000		SOLUÇÃO LIMPADORA PVC	L	0,078	35,82	2,79			
00816/02NAP		BUCHA REDUÇÃO PVC SOLD LONGA P/ AGUA FRIA PRED 75MM X 25MM	UN	1	5,32	0,21			
10492/0000		CESTA BÁSICA	UN	0,0038	123,20	0,34			
10894/0000		PROTETOR ARTICULAR	UN	0,0028	4,31	0,01			
10899/0000		PROTETOR SOLAR FPS 30	UN	0,0012	31,59	0,04			
10788/0000		PÁ QUADRADA	UN	0,0010	15,22		0,02		
10592/0000		LIMA CHATA 1 1/2"	UN	0,0010	27,85		0,03		
10593/0000		PRAO SIMPLES 30CM	UN	0,0020	38,14		0,04		
10342/0000		SEGURO DE VIDA E ACIDENTE EM GRUPO	UN	0,0038	11,04	0,03			
10617/0000		EXAMES ADMISIONAIS/DEMISSIONAIS (CHECKUP)	CI	0,0003	264,00	0,05			
10761/0000		REFEÇÃO - CAFÉ DA MANHÃ (CAFÉ COM LEITE E DOIS PÃES COM MANTIGUA)	UN	0,0037	3,96	0,15			
<b>02000/0000</b> BUCHA DE REDUÇÃO LONGA DE PVC RÍGIDO SOLDAVEL, MARROM, DIAM = 80 X 25MM									
8267		ENCANADOR OU BOMBEIRO HIDRÁULICO COM ENCARGOS COMPLEMENTARES	H	0,33	19,24	0,35			
82716		SERVEENTE COM ENCARGOS COMPLEMENTARES	H	0,33	14,37	0,71			
02170/0000		VALE TRANSPORTE (PARTICIPAÇÃO DO EMPREGADOR)	UN	0,0427	3,52	0,19			
00158/0000		ALMOÇO (PARTICIPAÇÃO DO EMPREGADOR)	UN	0,0673	0,80	0,19			
00841/0000		FARDAMENTO	UN	0,0021	68,44	0,07			





COMPOSIÇÃO DE SERVIÇOS									
QUANTIDADE	UNIDADE	DESCRIÇÃO	UNIDADE	VALOR UNITÁRIO	VALOR TOTAL	VALOR UNITÁRIO	VALOR TOTAL	VALOR UNITÁRIO	VALOR TOTAL
0414/0000		COURO BRANCO PROTEÇÃO	UN	0,0000	0,00	0,00	0,00	0,00	0,00
0415/0000		TALAMBEIA	UN	0,0000	0,00	0,00	0,00	0,00	0,00
0416/0000		MAQUETA	UN	0,0000	0,00	0,00	0,00	0,00	0,00
0711/0000		CARRO DE MANO CACAMBA METALICA E PNEU MACKO	UN	0,0000	0,00	0,00	0,00	0,00	0,00
1007/0000		LAVA BASSA DE COURO, CARRO CURTO	PAR	0,0000	0,00	0,00	0,00	0,00	0,00
1008/0000		BOJA COURO SOLADO DE BOMBADEIRA VALEANTON	PAR	0,0000	0,00	0,00	0,00	0,00	0,00
1009/0000		CAPA FY DRYVA	UN	0,0000	0,00	0,00	0,00	0,00	0,00
1009/0000		CAPOTE PLASTICO HIBRIDO	UN	0,0000	0,00	0,00	0,00	0,00	0,00
1120/0000		TARRACHA PARA TUBOS PVC DE 1/2"	UN	0,0000	0,00	0,00	0,00	0,00	0,00
1121/0000		TARRACHA PARA TUBOS PVC DE 3/4"	UN	0,0000	0,00	0,00	0,00	0,00	0,00
1122/0000		TARRACHA PARA TUBOS PVC DE 1"	UN	0,0000	0,00	0,00	0,00	0,00	0,00
1123/0000		TARRACHA PARA TUBOS PVC DE 1 1/2"	UN	0,0000	0,00	0,00	0,00	0,00	0,00
1124/0000		TARRACHA PARA TUBOS PVC DE 2"	UN	0,0000	0,00	0,00	0,00	0,00	0,00
1125/0000		TARRACHA PARA TUBOS PVC DE 3"	UN	0,0000	0,00	0,00	0,00	0,00	0,00
1126/0000		TARRACHA PARA TUBOS PVC DE 4"	UN	0,0000	0,00	0,00	0,00	0,00	0,00
1127/0000		TARRACHA PARA TUBOS PVC DE 5 1/2"	UN	0,0000	0,00	0,00	0,00	0,00	0,00
1000/0000		ADESIVO PVC	KG	0,0000	0,00	0,00	0,00	0,00	0,00
0000/0000		SOLUÇÃO LIMPADORA PVC	L	0,0000	0,00	0,00	0,00	0,00	0,00
0000/0000		BUCHA REDUÇAO PVC SOLD LONGA FY ABRA PARA PNEU 80MM E 80MM	UN	0,0000	0,00	0,00	0,00	0,00	0,00
0000/0000		CESTA MÉRICA	UN	0,0000	0,00	0,00	0,00	0,00	0,00
0000/0000		PROTECTOR AUTOCOLAR	UN	0,0000	0,00	0,00	0,00	0,00	0,00
0000/0000		PROTECTOR SOLAR PPS 30	UN	0,0000	0,00	0,00	0,00	0,00	0,00
0000/0000		PE QUADRADA	UN	0,0000	0,00	0,00	0,00	0,00	0,00
0000/0000		LINA DANTA 1 1/2"	UN	0,0000	0,00	0,00	0,00	0,00	0,00
0000/0000		FRASO BARRIL 20CM	UN	0,0000	0,00	0,00	0,00	0,00	0,00
0000/0000		SEGURO DE VIDA E ACIDENTE EM GRUPO	UN	0,0000	0,00	0,00	0,00	0,00	0,00
0000/0000		EXAMES ADMISSÃO/ANEXOS/EXAMES/EXAMES/EXAMES	UN	0,0000	0,00	0,00	0,00	0,00	0,00
0000/0000		RETEÇAO - CAPÉ DE MARRMÉ / CAPÉ COM LITRE E DOS PÉS COM MANTENHA	UN	0,0000	0,00	0,00	0,00	0,00	0,00
Linha de fabricação LONGA DE PVC HIBRIDO SOLMVEL, BOMBA, BOMBA + LONGA BOMBA									
0000		ENCANADOR OU BOMBEIRO HIGIENIZADO COM ENCAMBOS COMPLEMENTARES	H	0,00	0,00	0,00	0,00	0,00	0,00
0000		RELEVANTE COM ENCAMBOS COMPLEMENTARES	H	0,00	0,00	0,00	0,00	0,00	0,00
0000/0000		VALÉ TRANSPORTES (PARTICIPAÇÃO DO EMPREGADOR)	UN	0,0000	0,00	0,00	0,00	0,00	0,00
0000/0000		ALMOÇO (PARTICIPAÇÃO DO EMPREGADOR)	UN	0,0000	0,00	0,00	0,00	0,00	0,00
0000/0000		FUNDAMENTO	UN	0,0000	0,00	0,00	0,00	0,00	0,00
0000/0000		COURO BRANCO PROTEÇÃO	UN	0,0000	0,00	0,00	0,00	0,00	0,00
0000/0000		TALAMBEIA	UN	0,0000	0,00	0,00	0,00	0,00	0,00
0000/0000		MAQUETA	UN	0,0000	0,00	0,00	0,00	0,00	0,00
0000/0000		CARRO DE MANO CACAMBA METALICA E PNEU MACKO	UN	0,0000	0,00	0,00	0,00	0,00	0,00
0000/0000		LAVA BASSA DE COURO, CARRO CURTO	PAR	0,0000	0,00	0,00	0,00	0,00	0,00
0000/0000		BOJA COURO SOLADO DE BOMBADEIRA VALEANTON	PAR	0,0000	0,00	0,00	0,00	0,00	0,00
0000/0000		CAPA FY DRYVA	UN	0,0000	0,00	0,00	0,00	0,00	0,00
0000/0000		CAPOTE PLASTICO HIBRIDO	UN	0,0000	0,00	0,00	0,00	0,00	0,00
0000/0000		TARRACHA PARA TUBOS PVC DE 1/2"	UN	0,0000	0,00	0,00	0,00	0,00	0,00
0000/0000		TARRACHA PARA TUBOS PVC DE 3/4"	UN	0,0000	0,00	0,00	0,00	0,00	0,00
0000/0000		TARRACHA PARA TUBOS PVC DE 1"	UN	0,0000	0,00	0,00	0,00	0,00	0,00
0000/0000		TARRACHA PARA TUBOS PVC DE 1 1/2"	UN	0,0000	0,00	0,00	0,00	0,00	0,00
0000/0000		TARRACHA PARA TUBOS PVC DE 2"	UN	0,0000	0,00	0,00	0,00	0,00	0,00
0000/0000		TARRACHA PARA TUBOS PVC DE 3"	UN	0,0000	0,00	0,00	0,00	0,00	0,00
0000/0000		TARRACHA PARA TUBOS PVC DE 4"	UN	0,0000	0,00	0,00	0,00	0,00	0,00
0000/0000		TARRACHA PARA TUBOS PVC DE 5 1/2"	UN	0,0000	0,00	0,00	0,00	0,00	0,00
0000/0000		ADESIVO PVC	KG	0,0000	0,00	0,00	0,00	0,00	0,00
0000/0000		SOLUÇÃO LIMPADORA PVC	L	0,0000	0,00	0,00	0,00	0,00	0,00
0000/0000		BUCHA REDUÇAO PVC SOLD LONGA FY ABRA PARA PNEU 80MM E 80MM	UN	0,0000	0,00	0,00	0,00	0,00	0,00
0000/0000		CESTA MÉRICA	UN	0,0000	0,00	0,00	0,00	0,00	0,00
0000/0000		PROTECTOR AUTOCOLAR	UN	0,0000	0,00	0,00	0,00	0,00	0,00
0000/0000		PROTECTOR SOLAR PPS 30	UN	0,0000	0,00	0,00	0,00	0,00	0,00
0000/0000		PE QUADRADA	UN	0,0000	0,00	0,00	0,00	0,00	0,00
0000/0000		LINA DANTA 1 1/2"	UN	0,0000	0,00	0,00	0,00	0,00	0,00
0000/0000		FRASO BARRIL 20CM	UN	0,0000	0,00	0,00	0,00	0,00	0,00
0000/0000		SEGURO DE VIDA E ACIDENTE EM GRUPO	UN	0,0000	0,00	0,00	0,00	0,00	0,00
0000/0000		EXAMES ADMISSÃO/ANEXOS/EXAMES/EXAMES/EXAMES	UN	0,0000	0,00	0,00	0,00	0,00	0,00
0000/0000		RETEÇAO - CAPÉ DE MARRMÉ / CAPÉ COM LITRE E DOS PÉS COM MANTENHA	UN	0,0000	0,00	0,00	0,00	0,00	0,00
Linha de fabricação PVC SOLMVEL, BOMBA, BOMBA + LONGA BOMBA, BOMBA + LONGA BOMBA									
0000		ENCANADOR OU BOMBEIRO HIGIENIZADO COM ENCAMBOS COMPLEMENTARES	H	0,00	0,00	0,00	0,00	0,00	0,00
0000		RELEVANTE COM ENCAMBOS COMPLEMENTARES	H	0,00	0,00	0,00	0,00	0,00	0,00
0000/0000		VALÉ TRANSPORTES (PARTICIPAÇÃO DO EMPREGADOR)	UN	0,0000	0,00	0,00	0,00	0,00	0,00
0000/0000		ALMOÇO (PARTICIPAÇÃO DO EMPREGADOR)	UN	0,0000	0,00	0,00	0,00	0,00	0,00
0000/0000		FUNDAMENTO	UN	0,0000	0,00	0,00	0,00	0,00	0,00
0000/0000		COURO BRANCO PROTEÇÃO	UN	0,0000	0,00	0,00	0,00	0,00	0,00
0000/0000		TALAMBEIA	UN	0,0000	0,00	0,00	0,00	0,00	0,00
0000/0000		MAQUETA	UN	0,0000	0,00	0,00	0,00	0,00	0,00
0000/0000		CARRO DE MANO CACAMBA METALICA E PNEU MACKO	UN	0,0000	0,00	0,00	0,00	0,00	0,00
0000/0000		LAVA BASSA DE COURO, CARRO CURTO	PAR	0,0000	0,00	0,00	0,00	0,00	0,00
0000/0000		BOJA COURO SOLADO DE BOMBADEIRA VALEANTON	PAR	0,0000	0,00	0,00	0,00	0,00	0,00
0000/0000		CAPA FY DRYVA	UN	0,0000	0,00	0,00	0,00	0,00	0,00
0000/0000		CAPOTE PLASTICO HIBRIDO	UN	0,0000	0,00	0,00	0,00	0,00	0,00
0000/0000		TARRACHA PARA TUBOS PVC DE 1/2"	UN	0,0000	0,00	0,00	0,00	0,00	0,00
0000/0000		TARRACHA PARA TUBOS PVC DE 3/4"	UN	0,0000	0,00	0,00	0,00	0,00	0,00
0000/0000		TARRACHA PARA TUBOS PVC DE 1"	UN	0,0000	0,00	0,00	0,00	0,00	0,00
0000/0000		TARRACHA PARA TUBOS PVC DE 1 1/2"	UN	0,0000	0,00	0,00	0,00	0,00	0,00
0000/0000		TARRACHA PARA TUBOS PVC DE 2"	UN	0,0000	0,00	0,00	0,00	0,00	0,00
0000/0000		TARRACHA PARA TUBOS PVC DE 3"	UN	0,0000	0,00	0,00	0,00	0,00	0,00
0000/0000		TARRACHA PARA TUBOS PVC DE 4"	UN	0,0000	0,00	0,00	0,00	0,00	0,00
0000/0000		TARRACHA PARA TUBOS PVC DE 5 1/2"	UN	0,0000	0,00	0,00	0,00	0,00	0,00
0000/0000		ADESIVO PVC	KG	0,0000	0,00	0,00	0,00	0,00	0,00
0000/0000		SOLUÇÃO LIMPADORA PVC	L	0,0000	0,00	0,00	0,00	0,00	0,00
0000/0000		BUCHA REDUÇAO PVC SOLD LONGA FY ABRA PARA PNEU 80MM E 80MM	UN	0,0000	0,00	0,00	0,00	0,00	0,00
0000/0000		CESTA MÉRICA	UN	0,0000	0,00	0,00	0,00	0,00	0,00
0000/0000		PROTECTOR AUTOCOLAR	UN	0,0000	0,00	0,00	0,00	0,00	0,00
0000/0000		PROTECTOR SOLAR PPS 30	UN	0,0000	0,00	0,00	0,00	0,00	0,00
0000/0000		PE QUADRADA	UN	0,0000	0,00	0,00	0,00	0,00	0,00
0000/0000		LINA DANTA 1 1/2"	UN	0,0000	0,00	0,00	0,00	0,00	0,00
0000/0000		FRASO BARRIL 20CM	UN	0,0000	0,00	0,00	0,00	0,00	0,00
0000/0000		SEGURO DE VIDA E ACIDENTE EM GRUPO	UN	0,0000	0,00	0,00	0,00	0,00	0,00
0000/0000		EXAMES ADMISSÃO/ANEXOS/EXAMES/EXAMES/EXAMES	UN	0,0000	0,00	0,00	0,00	0,00	0,00
0000/0000		RETEÇAO - CAPÉ DE MARRMÉ / CAPÉ COM LITRE E DOS PÉS COM MANTENHA	UN	0,0000	0,00	0,00	0,00	0,00	0,00
Linha de fabricação PVC SOLMVEL, BOMBA, BOMBA + LONGA BOMBA, BOMBA + LONGA BOMBA									
0000		ENCANADOR OU BOMBEIRO HIGIENIZADO COM ENCAMBOS COMPLEMENTARES	H	0,00	0,00	0,00	0,00	0,00	0,00
0000		RELEVANTE COM ENCAMBOS COMPLEMENTARES	H	0,00	0,00	0,00	0,00	0,00	0,00
0000/0000		VALÉ TRANSPORTES (PARTICIPAÇÃO DO EMPREGADOR)	UN	0,0000	0,00	0,00	0,00	0,00	0,00
0000/0000		ALMOÇO (PARTICIPAÇÃO DO EMPREGADOR)	UN	0,0000	0,00	0,00	0,00	0,00	0,00
0000/0000		FUNDAMENTO	UN	0,0000	0,00	0,00	0,00	0,00	0,00
0000/0000		COURO BRANCO PROTEÇÃO	UN	0,0000	0,00	0,00	0,00	0,00	0,00
0000/0000		TALAMBEIA	UN	0,0000	0,00	0,00	0,00	0,00	0,00
0000/0000		MAQUETA	UN	0,0000	0,00	0,00	0,00	0,00	0,00
0000/0000		CARRO DE MANO CACAMBA METALICA E PNEU MACKO	UN	0,0000	0,00	0,00	0,00	0,00	0,00
0000/0000		LAVA BASSA DE COURO, CARRO CURTO	PAR	0,0000	0,00	0,00	0,00	0,00	0,00
0000/0000		BOJA COURO SOLADO DE BOMBADEIRA VALEANTON	PAR	0,0000	0,00	0,00	0,00	0,00	0,00




COMPOSIÇÃO DE SERVIÇOS									
2001		SOLUÇÃO LIMPA-DONA PARA PVC, FRASCO COM 3000 CM3	UN	6,208	43,66	6,208			
2002		UMA 8'ABRIL EM FOLHA, BRAS 300	UN	0,20	1,00	0,20			
2015		JOLETO DE BRANCO, PVC, SOLDAVEL, DE 25MM, INSTALADO EM PUNHA DE ÁGUA - FORNECIMENTO E INSTALAÇÃO. AJ_13/2014	UN			6,27			
8026		APURAS DE ENCAIXADOR OU BOMBEIO HIDRÁULICO COM ENCARDES COMPLEMENTARES	H	0,007	14,83	1,40			
8027		ENCAIXADOR OU BOMBEIO HIDRÁULICO COM ENCARDES COMPLEMENTARES	H	0,007	19,24	1,05			
122		ADESIVO PLÁSTICO PARA PVC, FRASCO COM 120 GR	UN	0,020	49,22	0,44			
2026		JOLETO PVC, SOLDAVEL, 90 GRAUS, 25 MM, PARA ABRA PARA PREDAL	UN	1	1,40	1,40			
2028		SOLUÇÃO LIMPA-DONA PARA PVC, FRASCO COM 3000 CM3	UN	0,011	43,66	0,47			
2030		UMA 8'ABRIL EM FOLHA, BRAS 300	UN	0,004	1,00	0,01			
2047		JOLETO DE BRANCO, PVC, SOLDAVEL, DE 25MM, INSTALADO EM PUNHA DE ÁGUA - FORNECIMENTO E INSTALAÇÃO. AJ_13/2014	UN			7,34			
8026		APURAS DE ENCAIXADOR OU BOMBEIO HIDRÁULICO COM ENCARDES COMPLEMENTARES	H	0,009	14,83	1,33			
8027		ENCAIXADOR OU BOMBEIO HIDRÁULICO COM ENCARDES COMPLEMENTARES	H	0,009	19,24	1,21			
122		ADESIVO PLÁSTICO PARA PVC, FRASCO COM 120 GR	UN	0,017	49,22	0,80			
2026		JOLETO PVC, SOLDAVEL, 90 GRAUS, 25 MM, PARA ABRA PARA PREDAL	UN	1	1,40	1,40			
2028		SOLUÇÃO LIMPA-DONA PARA PVC, FRASCO COM 3000 CM3	UN	0,014	43,66	0,60			
2030		UMA 8'ABRIL EM FOLHA, BRAS 300	UN	0,02	1,00	0,03			
2061		JOLETO DE BRANCO, PVC, SOLDAVEL, DE 25MM, INSTALADO EM PUNHA DE ÁGUA - FORNECIMENTO E INSTALAÇÃO. AJ_13/2014	UN			8,16			
8026		APURAS DE ENCAIXADOR OU BOMBEIO HIDRÁULICO COM ENCARDES COMPLEMENTARES	H	0,008	14,83	1,01			
8027		ENCAIXADOR OU BOMBEIO HIDRÁULICO COM ENCARDES COMPLEMENTARES	H	0,008	19,24	0,90			
122		ADESIVO PLÁSTICO PARA PVC, FRASCO COM 120 GR	UN	0,016	49,22	0,80			
2026		JOLETO PVC, SOLDAVEL, 90 GRAUS, 25 MM, PARA ABRA PARA PREDAL	UN	1	1,40	1,40			
2028		SOLUÇÃO LIMPA-DONA PARA PVC, FRASCO COM 3000 CM3	UN	0,012	43,66	0,50			
2030		UMA 8'ABRIL EM FOLHA, BRAS 300	UN	0,02	1,00	0,03			
2088		JOLETO DE BRANCO, PVC, SOLDAVEL, DE 25MM, INSTALADO EM PUNHA DE ÁGUA - FORNECIMENTO E INSTALAÇÃO. AJ_13/2014	UN			22,44			
8026		APURAS DE ENCAIXADOR OU BOMBEIO HIDRÁULICO COM ENCARDES COMPLEMENTARES	H	0,120	14,83	1,74			
8027		ENCAIXADOR OU BOMBEIO HIDRÁULICO COM ENCARDES COMPLEMENTARES	H	0,120	19,24	2,30			
122		ADESIVO PLÁSTICO PARA PVC, FRASCO COM 120 GR	UN	0,024	49,22	1,18			
2026		JOLETO PVC, SOLDAVEL, 90 GRAUS, 25 MM, PARA ABRA PARA PREDAL	UN	1	1,40	1,40			
2028		SOLUÇÃO LIMPA-DONA PARA PVC, FRASCO COM 3000 CM3	UN	0,07	43,66	3,05			
2030		UMA 8'ABRIL EM FOLHA, BRAS 300	UN	0,020	1,00	0,04			
2011		JOLETO DE BRANCO, PVC, SOLDAVEL, DE 25MM, INSTALADO EM PUNHA DE ÁGUA - FORNECIMENTO E INSTALAÇÃO. AJ_13/2014	UN			44,20			
8026		APURAS DE ENCAIXADOR OU BOMBEIO HIDRÁULICO COM ENCARDES COMPLEMENTARES	H	0,117	14,83	1,74			
8027		ENCAIXADOR OU BOMBEIO HIDRÁULICO COM ENCARDES COMPLEMENTARES	H	0,117	19,24	2,25			
122		ADESIVO PLÁSTICO PARA PVC, FRASCO COM 120 GR	UN	0,04	49,22	1,96			
2011		JOLETO PVC, SOLDAVEL, 90 GRAUS, 25 MM, PARA ABRA PARA PREDAL	UN	1	1,40	1,40			
2028		SOLUÇÃO LIMPA-DONA PARA PVC, FRASCO COM 3000 CM3	UN	0,062	43,66	2,72			
2030		UMA 8'ABRIL EM FOLHA, BRAS 300	UN	0,020	1,00	0,04			
2021		JOLETO DE BRANCO, PVC, SOLDAVEL, DE 25MM, INSTALADO EM PUNHA DE ÁGUA - FORNECIMENTO E INSTALAÇÃO. AJ_13/2014	UN			48,30			
8026		APURAS DE ENCAIXADOR OU BOMBEIO HIDRÁULICO COM ENCARDES COMPLEMENTARES	H	0,176	14,83	2,61			
8027		ENCAIXADOR OU BOMBEIO HIDRÁULICO COM ENCARDES COMPLEMENTARES	H	0,176	19,24	3,39			
122		ADESIVO PLÁSTICO PARA PVC, FRASCO COM 120 GR	UN	0,019	49,22	0,93			
2011		JOLETO PVC, SOLDAVEL, 90 GRAUS, 25 MM, PARA ABRA PARA PREDAL	UN	1	1,40	1,40			
2028		SOLUÇÃO LIMPA-DONA PARA PVC, FRASCO COM 3000 CM3	UN	0,09	43,66	3,92			
2030		UMA 8'ABRIL EM FOLHA, BRAS 300	UN	0,020	1,00	0,04			
11.004.0000-4		JOLETO DE REDUÇÃO 90° COM RÓSCA COM DIÂMETRO DE 1/2"X1/2" FORNECIMENTO	UN			3,42			
1200		JOLETO DE REDUÇÃO 90° DE PVC, COM RÓSCA 1/2"X1/2"	UN	1	3,42	3,42			
11.004.0000-4		JOLETO 90° COM RÓSCA E BUCHA DE LAÇAGEM 3/4"X1/2" DE 1/2" FORNECIMENTO	UN			1,77			
1200		JOLETO 90° DE PVC, COM RÓSCA E BUCHA 3/4"X1/2" DE 1/2"	UN	1	1,77	1,77			
9999		TE, PVC, SOLDAVEL, DE 25MM, INSTALADO EM RAMAL OU SUB-RAMAL DE ÁGUA - FORNECIMENTO E INSTALAÇÃO. AJ_13/2014	UN			5,40			
8026		APURAS DE ENCAIXADOR OU BOMBEIO HIDRÁULICO COM ENCARDES COMPLEMENTARES	H	0,3	14,83	4,45			
8027		ENCAIXADOR OU BOMBEIO HIDRÁULICO COM ENCARDES COMPLEMENTARES	H	0,3	19,24	5,77			
122		ADESIVO PLÁSTICO PARA PVC, FRASCO COM 120 GR	UN	0,011	49,22	0,54			
2028		SOLUÇÃO LIMPA-DONA PARA PVC, FRASCO COM 3000 CM3	UN	0,013	43,66	0,56			
2029		TE SOLDAVEL, PVC, 90 GRAUS, 25 MM, PARA ABRA PARA PREDAL (900 5040)	UN	1	5,70	5,70			
2030		UMA 8'ABRIL EM FOLHA, BRAS 300	UN	0,019	1,00	0,13			
9999		TE, PVC, SOLDAVEL, DE 25MM, INSTALADO EM RAMAL OU SUB-RAMAL DE ÁGUA - FORNECIMENTO E INSTALAÇÃO. AJ_13/2014	UN			12,38			
8026		APURAS DE ENCAIXADOR OU BOMBEIO HIDRÁULICO COM ENCARDES COMPLEMENTARES	H	0,20	14,83	2,96			
8027		ENCAIXADOR OU BOMBEIO HIDRÁULICO COM ENCARDES COMPLEMENTARES	H	0,20	19,24	3,84			
122		ADESIVO PLÁSTICO PARA PVC, FRASCO COM 120 GR	UN	0,014	49,22	0,69			
2028		SOLUÇÃO LIMPA-DONA PARA PVC, FRASCO COM 3000 CM3	UN	0,017	43,66	0,73			
2029		TE SOLDAVEL, PVC, 90 GRAUS, 22 MM, PARA ABRA PARA PREDAL (900 5040)	UN	1	2,80	2,80			
2030		UMA 8'ABRIL EM FOLHA, BRAS 300	UN	0,009	1,00	0,14			
9911		TE, PVC, SOLDAVEL, DE 25MM, INSTALADO EM RAMAL DE ÁGUA - FORNECIMENTO E INSTALAÇÃO. AJ_13/2014	UN			14,67			
8026		APURAS DE ENCAIXADOR OU BOMBEIO HIDRÁULICO COM ENCARDES COMPLEMENTARES	H	0,10	14,83	1,48			

EHS Construtora e Incorporadora Ltda.  
Eng. Civil Eduardo Henrique de Aguiar  
Goiania - GO, 74250-130












COMPOSIÇÃO DE SERVIÇOS									
QUANTIDADE	UNIDADE	DESCRIÇÃO	UNIDADE	VALOR UNITÁRIO	VALOR TOTAL	VALOR UNITÁRIO	VALOR TOTAL	VALOR UNITÁRIO	VALOR TOTAL
122	m	ENCANADOR OU BOMBEIRO HIDRÁULICO COM ENCAMBOS COMPLEMENTARES	m	6,225	758,10	6,225	758,10	6,225	758,10
2000	UN	ACESSO PLÁSTICO PARA PVC, FRASCO COM 120 CM	UN	6,071	12.142	6,071	12.142	6,071	12.142
733	UN	SOLUÇÃO LIMPADORA PARA PVC, FRASCO COM 800 CM3	UN	6,00	4.398	6,00	4.398	6,00	4.398
3033	UN	TE DE REDUÇÃO, PVC, SOLDAVEL, 80 BRANCO, 85 MM X 80 MM, PARA ÁGUA PARA FREGAL	UN	1	19,33	19,33	19,33	19,33	19,33
3033	UN	USA 27/828 EM FOLHA, BRANCO 320	UN	6,000	1,80	6,000	1,80	6,000	1,80
TE DE REDUÇÃO, PVC, SOLDAVEL, 80 BRANCO, 85 MM X 80 MM, UTILIZADO EM ABRIGAÇÃO DE ÁGUA EM SIFONAGEM QUE POSSUA RESERVA TÓRVO DE 70CM, PARADOCA VITO FORMIGÃO VITO E INSTALAÇÃO, M, 30/2000									
3033	UN	ENCANADOR OU BOMBEIRO HIDRÁULICO COM ENCAMBOS COMPLEMENTARES	m	6,044	18,13	6,044	18,13	6,044	18,13
2000	UN	ENCANADOR OU BOMBEIRO HIDRÁULICO COM ENCAMBOS COMPLEMENTARES	m	6,040	12,08	6,040	12,08	6,040	12,08
2000	UN	ACESSO PLÁSTICO PARA PVC, FRASCO COM 120 CM	UN	6,132	12,26	6,132	12,26	6,132	12,26
2000	UN	SOLUÇÃO LIMPADORA PARA PVC, FRASCO COM 800 CM3	UN	6,111	12,22	6,111	12,22	6,111	12,22
733	UN	TE DE REDUÇÃO, PVC, SOLDAVEL, 80 BRANCO, 85 MM X 80 MM, PARA ÁGUA PARA FREGAL	UN	1	19,33	19,33	19,33	19,33	19,33
3033	UN	USA 27/828 EM FOLHA, BRANCO 320	UN	6,077	1,82	6,077	1,82	6,077	1,82
TE DE FABRICAÇÃO DE PVC, BRANCO SOLDAVEL, MAXIMOM BRANCO 40 X 20MM									
3033	UN	ENCANADOR OU BOMBEIRO HIDRÁULICO COM ENCAMBOS COMPLEMENTARES	m	6,3	19,54	6,3	19,54	6,3	19,54
3033	UN	SERVENTE COM ENCAMBOS COMPLEMENTARES	m	6,3	19,54	6,3	19,54	6,3	19,54
3033	UN	VALE TRANSPORTE (PARTICIPAÇÃO DO EMPREGADOR)	UN	6,076	6,076	6,076	6,076	6,076	6,076
3033	UN	ALMOÇO (PARTICIPAÇÃO DO EMPREGADOR)	UN	6,041	6,041	6,041	6,041	6,041	6,041
3033	UN	FUNDAMENTO	UN	6,000	6,000	6,000	6,000	6,000	6,000
3033	UN	OCULO BRANCO PROTEÇÃO	UN	6,000	6,000	6,000	6,000	6,000	6,000
3033	UN	TALHADORA	UN	6,000	6,000	6,000	6,000	6,000	6,000
3033	UN	MARRETA	UN	6,000	6,000	6,000	6,000	6,000	6,000
3033	UN	CANHO DE AMAR ENCAMBA METALICA E PREU MACIO	UN	6,000	6,000	6,000	6,000	6,000	6,000
3033	UN	LIMPA TUBO DE COURO, CANO CURTO	UN	6,000	6,000	6,000	6,000	6,000	6,000
3033	UN	ROTA COURO SOLADO DE BORRACHA VULCANIZADA	UN	6,000	6,000	6,000	6,000	6,000	6,000
3033	UN	CAPA 17 CM	UN	6,000	6,000	6,000	6,000	6,000	6,000
3033	UN	CAPOTE PLÁSTICO ABERTO	UN	6,000	6,000	6,000	6,000	6,000	6,000
3033	UN	TARRACHA PARA TUBOS PVC DE 1/2"	UN	6,000	6,000	6,000	6,000	6,000	6,000
3033	UN	TARRACHA PARA TUBOS PVC DE 3/4"	UN	6,000	6,000	6,000	6,000	6,000	6,000
3033	UN	TARRACHA PARA TUBOS PVC DE 1"	UN	6,000	6,000	6,000	6,000	6,000	6,000
3033	UN	TARRACHA PARA TUBOS PVC DE 1 1/2"	UN	6,000	6,000	6,000	6,000	6,000	6,000
3033	UN	TARRACHA PARA TUBOS PVC DE 2"	UN	6,000	6,000	6,000	6,000	6,000	6,000
3033	UN	ADERSIVO PVC	UN	6,000	6,000	6,000	6,000	6,000	6,000
3033	UN	SOLUÇÃO LIMPADORA PVC	UN	6,000	6,000	6,000	6,000	6,000	6,000
3033	UN	TE DE REDUÇÃO PVC BRANCO SOLDAVEL, MAXIMOM BRANCO 40 X 20MM	UN	1	6,00	6,00	6,00	6,00	6,00
3033	UN	CESTA BÍSCA	UN	6,000	6,000	6,000	6,000	6,000	6,000
3033	UN	PROTETOR AEROLAR	UN	6,000	6,000	6,000	6,000	6,000	6,000
3033	UN	PROTETOR SOLAR PPS 30	UN	6,000	6,000	6,000	6,000	6,000	6,000
3033	UN	MÁ QUADRADO	UN	6,000	6,000	6,000	6,000	6,000	6,000
3033	UN	JAMA ENTA 1 1/2"	UN	6,000	6,000	6,000	6,000	6,000	6,000
3033	UN	PRIMO BRANCO 30CM	UN	6,000	6,000	6,000	6,000	6,000	6,000
3033	UN	SERVICO DE PISA E ACERTEIS EM GRUPO	UN	6,000	6,000	6,000	6,000	6,000	6,000
3033	UN	EXAMES ADMISSÃO/SAÚDE (SEM COUP)	UN	6,000	6,000	6,000	6,000	6,000	6,000
3033	UN	REPLICAÇÃO - CAFE EM MARCA (CÁFE COM LEITE E BICO PÁIS COM MANTENÇA)	UN	6,000	6,000	6,000	6,000	6,000	6,000
TE DE FABRICAÇÃO DE PVC, BRANCO SOLDAVEL, MAXIMOM BRANCO 40 X 20MM									
3033	UN	ENCANADOR OU BOMBEIRO HIDRÁULICO COM ENCAMBOS COMPLEMENTARES	m	6,45	19,35	6,45	19,35	6,45	19,35
3033	UN	SERVENTE COM ENCAMBOS COMPLEMENTARES	m	6,45	19,35	6,45	19,35	6,45	19,35
3033	UN	VALE TRANSPORTE (PARTICIPAÇÃO DO EMPREGADOR)	UN	6,071	6,071	6,071	6,071	6,071	6,071
3033	UN	ALMOÇO (PARTICIPAÇÃO DO EMPREGADOR)	UN	6,041	6,041	6,041	6,041	6,041	6,041
3033	UN	FUNDAMENTO	UN	6,000	6,000	6,000	6,000	6,000	6,000
3033	UN	OCULO BRANCO PROTEÇÃO	UN	6,000	6,000	6,000	6,000	6,000	6,000
3033	UN	TALHADORA	UN	6,000	6,000	6,000	6,000	6,000	6,000
3033	UN	MARRETA	UN	6,000	6,000	6,000	6,000	6,000	6,000
3033	UN	CANHO DE AMAR ENCAMBA METALICA E PREU MACIO	UN	6,000	6,000	6,000	6,000	6,000	6,000
3033	UN	LIMPA TUBO DE COURO, CANO CURTO	UN	6,000	6,000	6,000	6,000	6,000	6,000
3033	UN	ROTA COURO SOLADO DE BORRACHA VULCANIZADA	UN	6,000	6,000	6,000	6,000	6,000	6,000
3033	UN	CAPA 17 CM	UN	6,000	6,000	6,000	6,000	6,000	6,000
3033	UN	CAPOTE PLÁSTICO ABERTO	UN	6,000	6,000	6,000	6,000	6,000	6,000
3033	UN	TARRACHA PARA TUBOS PVC DE 1/2"	UN	6,000	6,000	6,000	6,000	6,000	6,000
3033	UN	TARRACHA PARA TUBOS PVC DE 3/4"	UN	6,000	6,000	6,000	6,000	6,000	6,000
3033	UN	TARRACHA PARA TUBOS PVC DE 1"	UN	6,000	6,000	6,000	6,000	6,000	6,000
3033	UN	TARRACHA PARA TUBOS PVC DE 1 1/2"	UN	6,000	6,000	6,000	6,000	6,000	6,000
3033	UN	TARRACHA PARA TUBOS PVC DE 2"	UN	6,000	6,000	6,000	6,000	6,000	6,000
3033	UN	ADERSIVO PVC	UN	6,000	6,000	6,000	6,000	6,000	6,000
3033	UN	SOLUÇÃO LIMPADORA PVC	UN	6,000	6,000	6,000	6,000	6,000	6,000
3033	UN	TE DE REDUÇÃO PVC BRANCO SOLDAVEL, MAXIMOM BRANCO 40 X 20MM	UN	1	6,00	6,00	6,00	6,00	6,00
3033	UN	CESTA BÍSCA	UN	6,000	6,000	6,000	6,000	6,000	6,000
3033	UN	PROTETOR AEROLAR	UN	6,000	6,000	6,000	6,000	6,000	6,000
3033	UN	PROTETOR SOLAR PPS 30	UN	6,000	6,000	6,000	6,000	6,000	6,000







COMPOSIÇÕES DE SERVIÇOS									
ITEM	QUANTIDADE	UNIDADE	DESCRIÇÃO	UN	VALOR UNITÁRIO	VALOR TOTAL	VALOR UNITÁRIO	VALOR TOTAL	VALOR UNITÁRIO
0001/0001	1	UN	REVENÇÃO - CAFÉ NA MÃO (CAFÉ COM LEITE E DOIS PÃES COM MANTENHA)	UN	0,0918	0,09		0,09	
11314/0001 - 10 900 PNEU BOMBU DO LADO DA BOMBA DE 100 X 100 X 100									
0001/0001	1	UN	ENCANADOR OU BOMBEIRO HONRARIADO COM ENCARGOS COMPLEMENTARES	H	0,25	0,25	0,25	0,25	0,25
0001/0001	1	UN	SERVENTE COM ENCARGOS COMPLEMENTARES	S	0,45	0,45	0,45	0,45	0,45
0001/0001	1	UN	FAIXA TRANSPORTES (PARTICIPAÇÃO DO EMPREGADOR)	UN	0,0717	0,07		0,07	
0001/0001	1	UN	ALMOÇO (PARTICIPAÇÃO DO EMPREGADOR)	UN	0,0074	0,00		0,00	
0001/0001	1	UN	FABRIMENTO	UN	0,0004	0,00		0,00	
0001/0001	1	UN	ÓCULO BRANCO PROTEÇÃO	UN	0,0000	0,00		0,00	
0001/0001	1	UN	TAHUDEIRA	UN	0,0000	0,00		0,00	
0001/0001	1	UN	LANGETA	UN	0,0000	0,00		0,00	
0001/0001	1	UN	CARRO DE MÃO CACABINA METÁLICA E PNEU MACKO	UN	0,0000	0,00		0,00	
0001/0001	1	UN	LAVA ALÇA DE COURO, CARO CURTO	UN	0,0000	0,00		0,00	
0001/0001	1	UN	BOTA COURO SOLADO DE BORRACHA VALEZINHA	UN	0,0000	0,00		0,00	
0001/0001	1	UN	CAPA P/ OMBRO	UN	0,0000	0,00		0,00	
0001/0001	1	UN	CAPACETE PLÁSTICO HIBRIDO	UN	0,0000	0,00		0,00	
0001/0001	1	UN	TARRACHA PARA TUBOS PVC DE 1/2"	UN	0,0000	0,00		0,00	
0001/0001	1	UN	TARRACHA PARA TUBOS PVC DE 3/4"	UN	0,0000	0,00		0,00	
0001/0001	1	UN	TARRACHA PARA TUBOS PVC DE 1"	UN	0,0000	0,00		0,00	
0001/0001	1	UN	TARRACHA PARA TUBOS PVC DE 1 1/2"	UN	0,0000	0,00		0,00	
0001/0001	1	UN	TARRACHA PARA TUBOS PVC DE 1 3/4"	UN	0,0000	0,00		0,00	
0001/0001	1	UN	TARRACHA PARA TUBOS PVC DE 2"	UN	0,0000	0,00		0,00	
0001/0001	1	UN	AREIA PVC	UN	0,0000	0,00		0,00	
0001/0001	1	UN	SOLUÇÃO TARRACHA PVC	UN	0,0000	0,00		0,00	
0001/0001	1	UN	10 900 PNEU BOMBU DO LADO DA BOMBA DE 100 X 100 X 100	UN	0,0000	0,00		0,00	
0001/0001	1	UN	CESTA BÚRCA	UN	0,0000	0,00		0,00	
0001/0001	1	UN	PROTECTOR ARTICULAR	UN	0,0000	0,00		0,00	
0001/0001	1	UN	PROTECTOR SOLAR PPS 30	UN	0,0000	0,00		0,00	
0001/0001	1	UN	PI QUADRADO	UN	0,0000	0,00		0,00	
0001/0001	1	UN	LAMA ONETA 1 1/2"	UN	0,0000	0,00		0,00	
0001/0001	1	UN	PRADO SIMPLES 30CM	UN	0,0000	0,00		0,00	
0001/0001	1	UN	REQUIO DE VIDA E ACIDENTE EM BRUNO	UN	0,0000	0,00		0,00	
0001/0001	1	UN	EXAMES ADMISSORIAS/RESERVAÇÃO (EDECUP)	UN	0,0000	0,00		0,00	
0001/0001	1	UN	REVENÇÃO - CAFÉ NA MÃO (CAFÉ COM LEITE E DOIS PÃES COM MANTENHA)	UN	0,0918	0,09		0,09	
11314/0001 - 10 900 PNEU BOMBU DO LADO DA BOMBA DE 100 X 100 X 100									
0001/0001	1	UN	ENCANADOR OU BOMBEIRO HONRARIADO COM ENCARGOS COMPLEMENTARES	H	0,25	0,25	0,25	0,25	0,25
0001/0001	1	UN	SERVENTE COM ENCARGOS COMPLEMENTARES	S	0,45	0,45	0,45	0,45	0,45
0001/0001	1	UN	FAIXA TRANSPORTES (PARTICIPAÇÃO DO EMPREGADOR)	UN	0,0717	0,07		0,07	
0001/0001	1	UN	ALMOÇO (PARTICIPAÇÃO DO EMPREGADOR)	UN	0,0074	0,00		0,00	
0001/0001	1	UN	FABRIMENTO	UN	0,0004	0,00		0,00	
0001/0001	1	UN	ÓCULO BRANCO PROTEÇÃO	UN	0,0000	0,00		0,00	
0001/0001	1	UN	TAHUDEIRA	UN	0,0000	0,00		0,00	
0001/0001	1	UN	LANGETA	UN	0,0000	0,00		0,00	
0001/0001	1	UN	CARRO DE MÃO CACABINA METÁLICA E PNEU MACKO	UN	0,0000	0,00		0,00	
0001/0001	1	UN	LAVA ALÇA DE COURO, CARO CURTO	UN	0,0000	0,00		0,00	
0001/0001	1	UN	BOTA COURO SOLADO DE BORRACHA VALEZINHA	UN	0,0000	0,00		0,00	
0001/0001	1	UN	CAPA P/ OMBRO	UN	0,0000	0,00		0,00	
0001/0001	1	UN	CAPACETE PLÁSTICO HIBRIDO	UN	0,0000	0,00		0,00	
0001/0001	1	UN	TARRACHA PARA TUBOS PVC DE 1/2"	UN	0,0000	0,00		0,00	
0001/0001	1	UN	TARRACHA PARA TUBOS PVC DE 3/4"	UN	0,0000	0,00		0,00	
0001/0001	1	UN	TARRACHA PARA TUBOS PVC DE 1"	UN	0,0000	0,00		0,00	
0001/0001	1	UN	TARRACHA PARA TUBOS PVC DE 1 1/2"	UN	0,0000	0,00		0,00	
0001/0001	1	UN	TARRACHA PARA TUBOS PVC DE 1 3/4"	UN	0,0000	0,00		0,00	
0001/0001	1	UN	TARRACHA PARA TUBOS PVC DE 2"	UN	0,0000	0,00		0,00	
0001/0001	1	UN	RETA VEDA ROSCA 3/8X1/2	UN	0,0000	0,00		0,00	
0001/0001	1	UN	10 900 PNEU BOMBU DO LADO DA BOMBA DE 100 X 100 X 100	UN	0,0000	0,00		0,00	
0001/0001	1	UN	CESTA BÚRCA	UN	0,0000	0,00		0,00	
0001/0001	1	UN	PROTECTOR ARTICULAR	UN	0,0000	0,00		0,00	
0001/0001	1	UN	PROTECTOR SOLAR PPS 30	UN	0,0000	0,00		0,00	
0001/0001	1	UN	PI QUADRADO	UN	0,0000	0,00		0,00	
0001/0001	1	UN	LAMA ONETA 1 1/2"	UN	0,0000	0,00		0,00	
0001/0001	1	UN	PRADO SIMPLES 30CM	UN	0,0000	0,00		0,00	
0001/0001	1	UN	REQUIO DE VIDA E ACIDENTE EM BRUNO	UN	0,0000	0,00		0,00	
0001/0001	1	UN	EXAMES ADMISSORIAS/RESERVAÇÃO (EDECUP)	UN	0,0000	0,00		0,00	
0001/0001	1	UN	REVENÇÃO - CAFÉ NA MÃO (CAFÉ COM LEITE E DOIS PÃES COM MANTENHA)	UN	0,0918	0,09		0,09	
11314/0001 - 10 900 PNEU BOMBU DO LADO DA BOMBA DE 100 X 100 X 100									

EHS Construtora e Incorporadora Ltda.  
 Eng. Cel. Eduardo H. Z. do Espírito Santo  
 CREA-17700-GO



COMPOSIÇÕES DE SERVIÇOS				QUANTIDADE	UNIDADE	VALOR UNITÁRIO	VALOR TOTAL
0214		SERVENTES COM ENCARGOS COMPLEMENTARES	H	0,23	14,17	3,31	
0274/D08		VALE TRANSPORTES (PARTICIPAÇÃO DO EMPREGADOR)	UN	0,036	3,63	0,13	
0284/D08		ALMOÇO (PARTICIPAÇÃO DO EMPREGADOR)	UN	0,048	4,80	0,41	
0294/D08		FUNDAMENTO	UN	0,006	60,48	0,36	
0304/D08		COLAR BRANCO PROTEÇÃO	M	0,040	3,19	0,13	
0470/D08		TAQUETA	UN	0,000	0,00	0,00	
0470/D08		MAQUETA	UN	0,000	11,30	0,00	
0774/D08		CAMPUS DE MÃO SACABIA METÁLICA 1 PNEU SACADO	UN	0,000	10,80	0,22	
1292/D08		LAJA BASTA DE CIMENTO, CAMPO CURTO	M <sup>2</sup>	0,001	6,43	0,01	
1293/D08		BOTA CORDÃO BILADO DE BOMBADEIRA VULCANIZADA	M <sup>2</sup>	0,001	14,20	0,01	
1294/D08		CAPA P/ CHUVA	UN	0,000	0,30	0,01	
1295/D08		CANOTE PLÁSTICO REDONDO	UN	0,000	7,34	0,01	
1124/D08		TARRAÇA PARA TUBOS PVC DE 1/2"	UN	0,000	14,87	0,04	
1124/D08		TARRAÇA PARA TUBOS PVC DE 3/4"	UN	0,000	16,72	0,05	
1124/D08		TARRAÇA PARA TUBOS PVC DE 1"	UN	0,000	19,23	0,07	
1124/D08		TARRAÇA PARA TUBOS PVC DE 1 1/2"	UN	0,000	26,24	0,08	
1124/D08		TARRAÇA PARA TUBOS PVC DE 2"	UN	0,000	27,80	0,09	
0814/D08		ATA-REDE-ROSCA 1/2X1/4"	M	0,17	0,17	0,03	
0912/D08		TE PVC SOLBRO 27 BUCHA LATÃO NA BOLA CENTRAL 25MM X 24"	UN	1	0,11	0,11	
0912/D08		GETA BARRA	UN	0,070	17,30	0,12	
0919/D08		PROFITOR AEROCOLA	UN	0,007	0,81	0,06	
0919/D08		PROFITOR SOLAR PPS 30	UN	0,000	21,00	0,00	
0970/D08		PI QUADRADA	UN	0,000	18,32	0,01	
0981/D08		UMA COSTA 1 1/2"	UN	0,000	27,65	0,00	
0983/D08		PLATO SIMPLES 20CM	UN	0,000	30,14	0,00	
0983/D08		REBORDO DE PISA E ACESSÓRIO EM BRUNO	UN	0,070	11,04	0,83	
0917/D08		CHAVE (ADHESIVO)MOLDES(BOSONS) (ENCOLU)	UN	0,000	26,00	0,00	
0918/D08		REPERÇÃO - CAPE NA MANUÁ (CAPE COM LETE E DOIS ANEL COM MATÉRIA)	UN	0,000	1,06	0,19	
<b>CPN-020</b> FORNECIMENTO E INSTALAÇÃO DE CURVA DE TRANSIÇÃO DE PVC 30MM							
0436		AUXÍLIO DE ENCAMIÃO DO BOMBEO HIDRÁULICO COM ENCARGOS COMPLEMENTARES	H	0,046	14,93	0,65	
0437		ENCAMIÃO DO BOMBEO HIDRÁULICO COM ENCARGOS COMPLEMENTARES	H	0,046	19,34	1,14	
0000		ADESIVO PLÁSTICO PARA PVC, FRASCO COM 175 GR	UN	0,133	10,00	0,75	
1100		SOLUÇÃO DE FOLHA PLÁSTICA PARA PINTURA, APLICADA A PISO	L	0,114	0,14	0,00	
0025		CURVA DE TRANSIÇÃO, PVC SOLBRO, 25 MM, PARA ABRA FIM PREDAL	UN	1	4,43	4,43	
0031		UMA ABRA EM POLIA, BRAB 300	UN	0,007	1,06	0,13	
<b>CPN-021</b> FORNECIMENTO E INSTALAÇÃO DE TE DE REDUÇÃO HIBRIDA EM PVC SOLBRO PARA ÁGUA FRIA 1/2" (1/2"/3/4")							
0436		AUXÍLIO DE ENCAMIÃO DO BOMBEO HIDRÁULICO COM ENCARGOS COMPLEMENTARES	H	0,046	14,93	0,65	
0437		ENCAMIÃO DO BOMBEO HIDRÁULICO COM ENCARGOS COMPLEMENTARES	H	0,046	19,34	1,14	
0000		ADESIVO PLÁSTICO PARA PVC, FRASCO COM 175 GR	UN	0,133	10,00	0,75	
0003		SOLUÇÃO LIMPADORA PARA PVC, FRASCO COM 2000 CM3	UN	0,114	11,00	0,76	
0031		UMA ABRA EM POLIA, BRAB 300	UN	0,007	1,06	0,13	
0294/D08		TE DE REDUÇÃO SOLBRO EXCENTRO PVC 30MM	UN	1	25,00	25,00	
<b>CPN-022</b> UMAR, PVC SOLBRO, 25 MM, INSTALADO EM PLUMBADA DE ABRA - FORNECIMENTO E INSTALAÇÃO AT 1/2"/3/4"							
0436		AUXÍLIO DE ENCAMIÃO DO BOMBEO HIDRÁULICO COM ENCARGOS COMPLEMENTARES	H	0,072	14,93	1,08	
0437		ENCAMIÃO DO BOMBEO HIDRÁULICO COM ENCARGOS COMPLEMENTARES	H	0,072	19,34	1,39	
122		ADESIVO PLÁSTICO PARA PVC, FRASCO COM 180 GR	UN	0,011	19,13	0,21	
0003		SOLUÇÃO LIMPADORA PARA PVC, FRASCO COM 2000 CM3	UN	0,072	11,00	0,84	
0077		UMAR PVC SOLBRO, 20 MM, PARA ABRA FIM PREDAL	UN	1	19,72	19,72	
0031		UMA ABRA EM POLIA, BRAB 300	UN	0,024	1,06	0,24	
<b>CPN-023</b> UNAR SOLBRO PVC 1 1/2"							
0436		AUXÍLIO DE ENCAMIÃO DO BOMBEO HIDRÁULICO COM ENCARGOS COMPLEMENTARES	H	0,072	14,93	1,08	
0437		ENCAMIÃO DO BOMBEO HIDRÁULICO COM ENCARGOS COMPLEMENTARES	H	0,072	19,34	1,39	
122		ADESIVO PLÁSTICO PARA PVC, FRASCO COM 180 GR	UN	0,011	19,13	0,21	
0719		UNAR PVC SOLBRO, 1 1/2", ABRA FIM PREDAL	UN	1	1,06	1,06	
0003		SOLUÇÃO LIMPADORA PARA PVC, FRASCO COM 2000 CM3	UN	0,072	11,00	0,84	
0031		UMA ABRA EM POLIA, BRAB 300	UN	0,024	1,06	0,24	
<b>CPN-024</b> PLUMB PVC SOLBRO 1 1/2" ABRA FIM							
0436		AUXÍLIO DE ENCAMIÃO DO BOMBEO HIDRÁULICO COM ENCARGOS COMPLEMENTARES	H	0,061	14,93	0,91	
0437		ENCAMIÃO DO BOMBEO HIDRÁULICO COM ENCARGOS COMPLEMENTARES	H	0,061	19,34	1,19	
122		ADESIVO PLÁSTICO PARA PVC, FRASCO COM 175 GR	UN	0,007	19,13	0,13	
0299		PLUMB PVC SOLBRO, 1 1/2", ABRA FIM PREDAL	UN	1	0,80	0,80	
0003		SOLUÇÃO LIMPADORA PARA PVC, FRASCO COM 2000 CM3	UN	0,000	11,00	0,71	
<b>CPN-025</b> REBORDO DE BARRA, PVC SOLBRO, DN 32 MM, INSTALADO EM IMPLANTAÇÃO DE ABRA DE TUBULAÇÃO DE TUBO 1/2" EM TUBO DE TRANSFERIMENTO FORNECIMENTO E INSTALAÇÃO AT 1/2"/3/4"							
0436		AUXÍLIO DE ENCAMIÃO DO BOMBEO HIDRÁULICO COM ENCARGOS COMPLEMENTARES	H	0,130	14,93	1,94	
0437		ENCAMIÃO DO BOMBEO HIDRÁULICO COM ENCARGOS COMPLEMENTARES	H	0,130	19,34	2,51	
0000		ADESIVO PLÁSTICO PARA PVC, FRASCO COM 175 GR	UN	0,01	10,00	0,04	












82


COMPOSIÇÃO DE SERVIÇOS									
1130	LACIAÇÃO MANUAL DE VILA COM PROPRIEDADES MENOR DO QUE 1.200 M <sup>2</sup> AT_06/2017								
	8835		REVENTE COM ENCAMBOS COMPLEMENTARES	H	1,000	14,37	14,37		
1705	COMPOSIÇÃO BÁSICA DE VILA PARA LACIAÇÃO DE SABES, COM COMPACTADOR DE SOLDO A PRESSÃO. AT_06/2017								
	88309		FLORINDO COM ENCAMBOS COMPLEMENTARES	H	0,045	15,43	0,69		
	88316		RE PLYMET COM ENCAMBOS COMPLEMENTARES	H	0,090	14,37	1,29		
	88304		COMPACTADOR DE SOLDO DE PENICILAO (BOLAS) COM MOTOR A BACULINA, POTENCIA E CV - COM BRUNDO. AT_06/2015	OP	0,071	1,87	0,13		
	88303		COMPACTADOR DE SOLDO DE PENICILAO (BOLAS) COM MOTOR A BACULINA, POTENCIA E CV - COM DOURADO. AT_06/2015	OP	0,043	0,88	0,04		
1706	ADAPTADOR COM FLANGE E PELA DE VEDAÇÃO, PVC, SOLUVEL, DN 80 MM x 1/2", INSTALADO EM RESERVAÇÃO DE ÁGUA DE EDIFICAÇÃO QUE POSSUA RESERVATÓRIO DE PNEUMATIZAÇÃO PORDESMENTO E INSTALAÇÃO. AT_06/2016								
	88246		ALUBAR DE ENCAMADOR OU BOMBEO HIDRAULICO COM ENCAMBOS COMPLEMENTARES	H	0,011	14,37	0,16		
	88247		ENCAMADOR OU BOMBEO HIDRAULICO COM ENCAMBOS COMPLEMENTARES	H	0,011	15,24	0,16		
	112		ADAPTADOR PVC SOLUVEL, QUARTO COM BOLA E ROSCA, 80 MM x 1/2", PARA CASA D'ÁGUA	UN	1	15,24	15,24		
	30008		ADERSIVO PLASTICO PARA PVC, FRASCO COM 175 GR	UN	0,194	14,38	2,79		
	30081		SOLUCAO LIMPADORA PARA PVC, FRASCO COM 3000 OMS	UN	0,023	42,86	0,97		
	88383		LIXA D'ÁGUA EM FOLHA, GRÃO 300	UN	0,023	1,84	0,04		
1803	Adaptador Soluvel Com Bola e Rosca para Regime 80 x 1/2", PVC Marrom, Agua Fria - F180								
	88246		ALUBAR DE ENCAMADOR OU BOMBEO HIDRAULICO COM ENCAMBOS COMPLEMENTARES	H	0,014	14,37	0,20		
	88247		ENCAMADOR OU BOMBEO HIDRAULICO COM ENCAMBOS COMPLEMENTARES	H	0,014	15,24	0,21		
	112		ADAPTADOR PVC SOLUVEL, QUARTO COM BOLA E ROSCA, 80 MM x 1/2", PARA ABUA FRIA	UN	1	14,2	14,2		
	30008		ADERSIVO PLASTICO PARA PVC, FRASCO COM 175 GR	UN	0,071	15,39	1,10		
	30081		SOLUCAO LIMPADORA PARA PVC, FRASCO COM 3000 OMS	UN	0,023	42,86	0,97		
	88383		LIXA D'ÁGUA EM FOLHA, GRÃO 300	UN	0,021	1,84	0,04		
1804	Adaptador Soluvel Com Bola e Rosca para Regime 80 x 1/2", PVC Marrom, Agua Fria - F180								
	88246		ALUBAR DE ENCAMADOR OU BOMBEO HIDRAULICO COM ENCAMBOS COMPLEMENTARES	H	0,014	14,37	0,20		
	88247		ENCAMADOR OU BOMBEO HIDRAULICO COM ENCAMBOS COMPLEMENTARES	H	0,014	15,24	0,21		
	112		ADAPTADOR PVC SOLUVEL, QUARTO COM BOLA E ROSCA, 80 MM x 1/2", PARA ABUA FRIA	UN	1	14,2	14,2		
	30008		ADERSIVO PLASTICO PARA PVC, FRASCO COM 175 GR	UN	0,071	15,39	1,10		
	30081		SOLUCAO LIMPADORA PARA PVC, FRASCO COM 3000 OMS	UN	0,023	42,86	0,97		
	88383		LIXA D'ÁGUA EM FOLHA, GRÃO 300	UN	0,023	1,84	0,04		
1708	ADAPTADOR COM FLANGE LIXAVEL, PVC, SOLUVEL, DN 80 MM x 1/2", INSTALADO EM RESERVAÇÃO DE ÁGUA DE EDIFICAÇÃO QUE POSSUA RESERVATÓRIO DE PNEUMATIZAÇÃO PORDESMENTO E INSTALAÇÃO. AT_06/2016								
	88246		ALUBAR DE ENCAMADOR OU BOMBEO HIDRAULICO COM ENCAMBOS COMPLEMENTARES	H	0,020	14,37	0,29		
	88247		ENCAMADOR OU BOMBEO HIDRAULICO COM ENCAMBOS COMPLEMENTARES	H	0,020	15,24	0,30		
	112		ADAPTADOR PVC SOLUVEL, LONGO, COM FLANGE LIXAVEL, 80 MM x 1/2", PARA CASA D'ÁGUA	UN	1	14,41	14,41		
	30008		ADERSIVO PLASTICO PARA PVC, FRASCO COM 175 GR	UN	0,194	14,38	2,79		
	30081		SOLUCAO LIMPADORA PARA PVC, FRASCO COM 3000 OMS	UN	0,023	42,86	0,97		
	88383		LIXA D'ÁGUA EM FOLHA, GRÃO 300	UN	0,023	1,84	0,04		
1709	LIXA COM BUCHO DE LATAO, PVC, SOLUVEL, DN 125MM x 1/2", INSTALADO EM BARRIL DE DISTRIBUIÇÃO DE ÁGUA PORDESMENTO E INSTALAÇÃO. AT_03/2014								
	88246		ALUBAR DE ENCAMADOR OU BOMBEO HIDRAULICO COM ENCAMBOS COMPLEMENTARES	H	0,071	14,37	1,02		
	88247		ENCAMADOR OU BOMBEO HIDRAULICO COM ENCAMBOS COMPLEMENTARES	H	0,071	15,24	1,07		
	112		ADERSIVO PLASTICO PARA PVC, FRASCO COM 175 GR	UN	0,209	14,37	3,00		
	30081		SOLUCAO LIMPADORA PARA PVC, FRASCO COM 3000 OMS	UN	0,023	42,86	0,97		
	88376		LIXA SOLUVEL COM BUCHO DE LATAO, PVC, DN 125 MM x 1/2"	UN	1	21,79	21,79		
	88383		LIXA D'ÁGUA EM FOLHA, GRÃO 300	UN	0,026	1,84	0,05		
1717	TORNEIRA DE BOLA REAL, BOLA VIL, 1", PORDESMO E INSTALAÇÃO EM RESERVAÇÃO DE ÁGUA. AT_06/2016								
	88246		ALUBAR DE ENCAMADOR OU BOMBEO HIDRAULICO COM ENCAMBOS COMPLEMENTARES	H	0,00253	14,37	0,04		
	88247		ENCAMADOR OU BOMBEO HIDRAULICO COM ENCAMBOS COMPLEMENTARES	H	0,00253	15,24	0,04		
	1146		PIVA VEDA ROSCA EM BOLA DE 18 MM x 90 MM B, 1 Q	UN	0,00253	11,39	0,11		
	11425		TORNEIRA METALICA DE BOLA CONVENCIONAL PARA CASA BARRIL, 1", COM NASTE METALICA E BRANCO PLASTICO	UN	1	47,78	47,78		
1847	Registro de gravao ABET 1/2" - OsmoBranco								
	88246		ALUBAR DE ENCAMADOR OU BOMBEO HIDRAULICO COM ENCAMBOS COMPLEMENTARES	H	0,700	14,37	10,06		
	88247		ENCAMADOR OU BOMBEO HIDRAULICO COM ENCAMBOS COMPLEMENTARES	H	0,700	15,24	10,67		
	1146		PIVA VEDA ROSCA EM BOLA DE 18 MM x 90 MM B, 1 Q	UN	0,007	11,39	0,08		
	8208		REGISTRO BAVETA BRANCO EM LATAO FORNADO, BOLA 1/2" (PRE 1309)	UN	1	11,27	11,27		
1848	Registro de gravao ABET 1/2" - OsmoBranco								
	88246		ALUBAR DE ENCAMADOR OU BOMBEO HIDRAULICO COM ENCAMBOS COMPLEMENTARES	H	0,010	14,37	0,14		
	88247		ENCAMADOR OU BOMBEO HIDRAULICO COM ENCAMBOS COMPLEMENTARES	H	0,010	15,24	0,15		
	1146		PIVA VEDA ROSCA EM BOLA DE 18 MM x 90 MM B, 1 Q	UN	0,020	11,39	0,23		
	8208		REGISTRO BAVETA BRANCO EM LATAO FORNADO, BOLA 1/2" (PRE 1309)	UN	1	71,89	71,89		
1962	VALVULA DE RETENÇÃO VERTICAL DE BOMBS, HONLAVEL, 1/2" - PORDESMENTO E INSTALAÇÃO. AT_06/2015								
	88246		ALUBAR DE ENCAMADOR OU BOMBEO HIDRAULICO COM ENCAMBOS COMPLEMENTARES	H	0,700	14,37	10,06		
	88247		ENCAMADOR OU BOMBEO HIDRAULICO COM ENCAMBOS COMPLEMENTARES	H	0,700	15,24	10,67		
	1146		PIVA VEDA ROSCA EM BOLA DE 18 MM x 90 MM B, 1 Q	UN	0,007	11,39	0,08		

EHS Construtora e Incorporadora Ltda  
 Rua C-147, 358, Jd. America, Goiania-GO, CEP: 74.250-130  
 CNPJ: 03.700.234/0001-30



COMPOSIÇÕES DE SERVIÇOS									
ITEM	QUANTIDADE	UNIDADE	DESCRIÇÃO	UN	VALOR UNITÁRIO	VALOR TOTAL	VALOR UNITÁRIO	VALOR TOTAL	VALOR UNITÁRIO
<b>00458</b> TUBULÃO DE RETENÇÃO VERTICAL, DE BRONZE (PPH 443 E 1/2"), 800 PIS, LITRAMENTO COM HOSCA									
<b>00459</b> DMSVE DE BOMBA AUTOMÁTICA SUPERIOR 300V/50Hz - FORNECIMENTO E INSTALAÇÃO									
00217			AJUDA DE ELETROSTA COM ENCAMBOS COMPLEMENTARES	H	13,28	13,28			
00264			ELETROSTA COM ENCAMBOS COMPLEMENTARES	H	19,63	19,63			
7368			AUTOMÁTICO DE BOMBA SUPERIOR / INFENSA, 220V A / 230V	UN	22,96	22,96			
<b>7369</b> BOMBA RECÁLZULO 8 ÁGUA TRAFICA 8,8 HP									
00210			AJUDANTE ESPECIALIZADO COM ENCAMBOS COMPLEMENTARES	H	13,22	13,22			
00279			MONTADOR ELETROMECÂNICO COM ENCAMBOS COMPLEMENTARES	H	20,59	20,59			
736			BOMBA CENTRÍFUGA MOTOR ELÉTRICO TRAFICO 8,8HP, DIÂMETRO DE BUCAL 1" ESTÁNDAR 1 1/2" E 1 1/2", DIÂMETRO DO MOTOR 116 MM, PAVEL 30 HP / 220V 50Hz A 60 Hz / 110V 50Hz	UN	127,08	127,08			
<b>00459</b> INSTALAÇÃO DE FILTRO PARA C/ BOMBA DE 8000 L/H									
00267			ENCAMBOU DO BOMBEO HIDRÁULICO COM ENCAMBOS COMPLEMENTARES	H	6,79	6,79			
00268			SERVENTE COM ENCAMBOS COMPLEMENTARES	H	6,44	6,44			
<b>00751</b> TUBO PVC, 80 MM NORMAL, 5000 PRESSIONAL, DN 75 MM, FORNECIDO E INSTALADO EM BARRIL DE DESCARGA OU BARRIL DE EMBOTO SANTIAGO, AF 112/2864									
00304			AJUDA DE ENCAMBOU DO BOMBEO HIDRÁULICO COM ENCAMBOS COMPLEMENTARES	H	6,24	6,24			
00307			ENCAMBOU DO BOMBEO HIDRÁULICO COM ENCAMBOS COMPLEMENTARES	H	6,24	6,24			
122			ADESIVO PLÁSTICO PARA PVC, PAVELCO COM 100 GR	UN	6,00	6,00			
0003			SOLUÇÃO LIMPADORA PARA PVC, PAVELCO COM 2000 CHS	UN	42,86	42,86			
00317			TUBO PVC 80 MM NORMAL, DN 75 MM, PARA EMBOTO PRESSIONAL (PBR 3000)	M	2,44	2,44			
00303			LINA 8' BARRIL EM POLIA, BRANCO	UN	6,27	6,27			
<b>00752</b> TUBO PVC, 80 MM NORMAL, 5000 PRESSIONAL, DN 75 MM, FORNECIDO E INSTALADO EM BARRIL DE DESCARGA OU BARRIL DE EMBOTO SANTIAGO, AF 112/2864									
00304			AJUDA DE ENCAMBOU DO BOMBEO HIDRÁULICO COM ENCAMBOS COMPLEMENTARES	H	6,24	6,24			
00307			ENCAMBOU DO BOMBEO HIDRÁULICO COM ENCAMBOS COMPLEMENTARES	H	6,24	6,24			
122			ADESIVO PLÁSTICO PARA PVC, PAVELCO COM 100 GR	UN	6,00	6,00			
0003			SOLUÇÃO LIMPADORA PARA PVC, PAVELCO COM 2000 CHS	UN	42,86	42,86			
00316			TUBO PVC 80 MM NORMAL, DN 75 MM, PARA EMBOTO PRESSIONAL (PBR 3000)	M	2,44	2,44			
00303			LINA 8' BARRIL EM POLIA, BRANCO	UN	6,27	6,27			
<b>00888</b> TUBO PVC, 100 MM NORMAL, 5000 PRESSIONAL, DN 100 MM, FORNECIDO E INSTALADO EM SUPORTADOR ACESSO DE EMBOTO SANTIAGO, AF 112/2864									
00304			AJUDA DE ENCAMBOU DO BOMBEO HIDRÁULICO COM ENCAMBOS COMPLEMENTARES	H	6,27	6,27			
00307			ENCAMBOU DO BOMBEO HIDRÁULICO COM ENCAMBOS COMPLEMENTARES	H	6,27	6,27			
122			ADESIVO PLÁSTICO PARA PVC, PAVELCO COM 100 GR	UN	6,00	6,00			
0003			SOLUÇÃO LIMPADORA PARA PVC, PAVELCO COM 2000 CHS	UN	42,86	42,86			
00043			TUBO PVC 100 MM NORMAL, DN 100 MM, PARA EMBOTO PRESSIONAL (PBR 3000)	M	2,44	2,44			
00303			LINA 8' BARRIL EM POLIA, BRANCO	UN	6,27	6,27			
<b>00459</b> AJUSTAMENTO DE TUBO DE PVC PARA BARRIL SANTIAGO PARA 8000 L/H TÁBUL, PONTE 1 POLIA, DATA - 2009/04									
00267			ENCAMBOU DO BOMBEO HIDRÁULICO COM ENCAMBOS COMPLEMENTARES	H	6,81	6,81			
00268			SERVENTE COM ENCAMBOS COMPLEMENTARES	H	6,24	6,24			
00276			ENCAMBOU BOMBA COM ENCAMBOS COMPLEMENTARES	H	6,81	6,81			
02930			TUBO COLIÇÃO DE EMBOTO PVC, 63, DN 300 MM (PBR 7362)	M	1,00	1,00			
00216/002			VALVE TRANSPORTES (PARTICIONADO DO EMPREGADOR)	UN	6,00	6,00			
00234/002			ALMOXOFIMANTO (300 IMPERMEABILIZADOR)	UN	6,00	6,00			
0004/002			FACEDAMENTO	UN	6,00	6,00			
0046/002			OLHADO BARRIL PROTEÇÃO	UN	6,00	6,00			
0072/002			TRINCHADA	UN	6,00	6,00			
0072/002			MARRETA	UN	6,00	6,00			
0071/002			CABO DE AÇO CACABIA METÁLICA E PNEU MACHO	UN	6,00	6,00			
1002/002			LINA 8' BARRIL EM POLIA, BRANCO	UN	6,27	6,27			
1003/002			BOTA COURO SOLADO DE BOMBAVA VALECAMBOS	UN	6,00	6,00			
1004/002			CAPIA 17' CHUVA	UN	6,00	6,00			
1005/002			CAPACETE PLÁSTICO BRANCO	UN	6,00	6,00			
1123/002			TARRACHA PARA TUBOS PVC DE 1/2"	UN	6,00	6,00			
1124/002			TARRACHA PARA TUBOS PVC DE 3/4"	UN	6,00	6,00			
1125/002			TARRACHA PARA TUBOS PVC DE 1"	UN	6,00	6,00			
1126/002			TARRACHA PARA TUBOS PVC DE 1 1/2"	UN	6,00	6,00			
1127/002			TARRACHA PARA TUBOS PVC DE 2"	UN	6,00	6,00			
1128/002			TARRACHA PARA TUBOS PVC DE 3"	UN	6,00	6,00			
0129/002			POSTA IMPERMEABILIZANTE P/ PVC II	UN	6,00	6,00			
0004/002			CESTA BARRIL	UN	6,00	6,00			
0004/002			PROFETOR ABRUÇADOR	UN	6,00	6,00			
0004/002			PROFETOR SOLAR P/ 30	UN	6,00	6,00			
0004/002			VAI OLADORA	UN	6,00	6,00			
0004/002			LINA OMTA 1 1/2"	UN	6,00	6,00			
0004/002			FRASO SAMPLES 30CM	UN	6,00	6,00			
0004/002			SEBILHO DE VIDA E ACCIDENTE EM GUAPO	UN	6,00	6,00			
0004/002			CLAVES ADMISSIBILIZADOR (MONTADOR BOMBA)	UN	6,00	6,00			
0004/002			REPEREÇÃO - CAPE DE INHIBIR E CAPE COM LITTA E BOMAS COM MANTENIMENTO	UN	6,00	6,00			


EHS Construtora e Incorporadora Ltda  
 Eng. Civil Eduardo  
 CR-11-1357D-GO



84

COMPOSIÇÃO DE SERVIÇOS									
ITEM	DESCRIÇÃO	UNID.	QUANT.	VALOR UNIT.	VALOR TOTAL	VALOR UNIT.	VALOR TOTAL	VALOR UNIT.	VALOR TOTAL
ABERTAMENTO DE TUBO DE PVC RÍGIDA ELÁSTICA PARA SISTEMA SANITÁRIO, PONTA B, BOLA, BOLA + BARRAS									
8237	ENCANADOR OU BOMBEIRO HIDRÁULICO COM ENCAMBOS COMPLEMENTARES	H	0,06	19,24	0,98				
8238	RELENTE COM ENCAMBOS COMPLEMENTARES	H	0,19	14,37	2,66				
8276	ENCAMBEADO BOMBA COM ENCAMBOS COMPLEMENTARES	H	0,04	19,23	0,80				
1092	TUBO COLUTOR DE 150X100 PVC, 4L, 5M, 200 MM (DIAM. EXTER.)	M	1,00	19,41	19,41				
8276/0001	VALA TRANSPORTE (PARTICIPAÇÃO DO EMPREGADOR)	UM	0,0024	3,53	0,07				
8276/0002	ALMOÇO (PARTICIPAÇÃO DO EMPREGADOR)	UM	0,0025	1,00	0,25				
8276/0003	TANQUEMENTO	UM	0,0024	16,46	0,39				
8276/0004	DEOLAS BRANCO PROTEÇÃO	M	0,0020	3,29	0,66				
8476/0001	TALAMANDA	UM	0,0006	1,33	0,81				
8476/0002	MARRETA	UM	0,0008	13,99	0,85				
8276/0005	CAPOTE DE BOMBA CACABIM METALICA E PNEU MARCHO	UM	0,0020	100,00	0,27				
1202/0001	LAVA BOMBA DE CILINDRO, CILINDRO CURTO	PAR	0,0020	4,17	0,83				
1202/0002	BOLA CILINDRO SOLADO DE BOMBAOM VAZCAMBOM	PAR	0,0020	24,25	0,49				
1202/0003	CAPA P/ CALHA	UM	0,0020	3,29	0,66				
1202/0004	CAPACETE PLÁSTICO BRANCO	UM	0,0020	2,11	0,42				
1125/0001	TARRACHA PARA TUBOS PVC DE 1/2"	UM	0,0020	14,67	0,81				
1125/0002	TARRACHA PARA TUBOS PVC DE 3/4"	UM	0,0020	14,72	0,87				
1125/0003	TARRACHA PARA TUBOS PVC DE 1"	UM	0,0020	15,32	0,94				
1125/0004	TARRACHA PARA TUBOS PVC DE 1 1/2"	UM	0,0020	16,24	0,97				
1125/0005	TARRACHA PARA TUBOS PVC DE 2"	UM	0,0020	17,00	0,95				
8183/0001	PASTA LUBRIFICANTE P/ PVC B	KG	0,0077	11,75	0,92				
8894/0001	CESTA BANCAL	UM	0,0004	12,28	0,51				
8894/0002	PROTETOR ALUMINUM	UM	0,0020	4,21	0,85				
8894/0003	PROTETOR SOLAR P/ 30	UM	0,0024	15,36	0,58				
8894/0004	P/ QUADRADO	UM	0,0020	15,32	0,82				
8894/0005	LAMA CHATA 1 1/2"	UM	0,0020	27,29	0,55				
8894/0006	PRIMO SIMPLES 30CM	UM	0,0020	38,14	0,76				
8894/0007	SEGURO DE VIDA E ACCIDENTE EM GRUPO	UM	0,0021	11,84	0,86				
8894/0008	TRAVES ADESIONAIS/COM MARCHOMAS (JOCOTUP)	KG	0,0020	364,00	0,80				
8894/0009	REFEIÇÃO - CAFÉ EM MARMELÉ E CAFÉ COM LEITE E DOIS PÃES COM MANTENHA	UM	0,0025	3,96	0,99				
ABERTAMENTO DE TUBO DE PVC RÍGIDA ELÁSTICA PARA SISTEMA SANITÁRIO, PONTA B, BOLA, BOLA + BARRAS									
8237	ENCANADOR OU BOMBEIRO HIDRÁULICO COM ENCAMBOS COMPLEMENTARES	H	0,06	19,24	0,98				
8238	RELENTE COM ENCAMBOS COMPLEMENTARES	H	0,19	14,37	2,66				
8276	ENCAMBEADO BOMBA COM ENCAMBOS COMPLEMENTARES	H	0,04	19,23	0,80				
1092	TUBO COLUTOR DE 150X100 PVC, 4L, 5M, 200 MM (DIAM. EXTER.)	M	1,00	19,41	19,41				
8276/0001	VALA TRANSPORTE (PARTICIPAÇÃO DO EMPREGADOR)	UM	0,0024	3,53	0,09				
8276/0002	ALMOÇO (PARTICIPAÇÃO DO EMPREGADOR)	UM	0,0025	1,00	0,25				
8276/0003	TANQUEMENTO	UM	0,0024	16,46	0,39				
8276/0004	DEOLAS BRANCO PROTEÇÃO	M	0,0020	3,29	0,66				
8476/0001	TALAMANDA	UM	0,0006	1,33	0,81				
8476/0002	MARRETA	UM	0,0008	13,99	0,85				
8276/0005	CAPOTE DE BOMBA CACABIM METALICA E PNEU MARCHO	UM	0,0020	100,00	0,27				
1202/0001	LAVA BOMBA DE CILINDRO, CILINDRO CURTO	PAR	0,0020	4,17	0,83				
1202/0002	BOLA CILINDRO SOLADO DE BOMBAOM VAZCAMBOM	PAR	0,0020	24,25	0,49				
1202/0003	CAPA P/ CALHA	UM	0,0020	3,29	0,66				
1202/0004	CAPACETE PLÁSTICO BRANCO	UM	0,0020	2,11	0,42				
1125/0001	TARRACHA PARA TUBOS PVC DE 1/2"	UM	0,0020	14,67	0,81				
1125/0002	TARRACHA PARA TUBOS PVC DE 3/4"	UM	0,0020	14,72	0,87				
1125/0003	TARRACHA PARA TUBOS PVC DE 1"	UM	0,0020	15,32	0,94				
1125/0004	TARRACHA PARA TUBOS PVC DE 1 1/2"	UM	0,0020	16,24	0,97				
1125/0005	TARRACHA PARA TUBOS PVC DE 2"	UM	0,0020	17,00	0,95				
8183/0001	PASTA LUBRIFICANTE P/ PVC B	KG	0,0077	11,75	0,92				
8894/0001	CESTA BANCAL	UM	0,0004	12,28	0,51				
8894/0002	PROTETOR ALUMINUM	UM	0,0020	4,21	0,85				
8894/0003	PROTETOR SOLAR P/ 30	UM	0,0024	15,36	0,62				
8894/0004	P/ QUADRADO	UM	0,0020	15,32	0,82				
8894/0005	LAMA CHATA 1 1/2"	UM	0,0020	27,29	0,55				
8894/0006	PRIMO SIMPLES 30CM	UM	0,0020	38,14	0,76				
8894/0007	SEGURO DE VIDA E ACCIDENTE EM GRUPO	UM	0,0021	11,84	0,86				
8894/0008	TRAVES ADESIONAIS/COM MARCHOMAS (JOCOTUP)	KG	0,0020	364,00	0,80				
8894/0009	REFEIÇÃO - CAFÉ EM MARMELÉ E CAFÉ COM LEITE E DOIS PÃES COM MANTENHA	UM	0,0025	3,96	0,99				
TUBO PVC, 80 X 8, 4 L, 4,80M PLÁSTICO, 50 X 25 MM, FORNADO E INSTALADO EM BARRAL DE ENCAMBEAMENTO (P/ 32/384)									
8238	RELENTE COM ENCAMBOS COMPLEMENTARES	H	0,25	11,89	2,97				
8237	ENCANADOR OU BOMBEIRO HIDRÁULICO COM ENCAMBOS COMPLEMENTARES	H	0,25	19,24	4,81				
322	REBITE PLÁSTICO PARA PVC, PARADO COM 200 GR	UM	0,0025	46,12	1,14				
3203	SOLUÇAO UNIFICADA PARA PVC, PARADO COM 3000 CM3	UM	0,0010	12,06	1,21				
3239	TUBO PVC, 80 X 8, 50 X 25 MM PARA ENCAMBEAMENTO (P/ 32/384)	M	1,00	12,06	12,06				


EHS Construtora e Incorporadora Ltda  
Rua C-147, 358, Jd.America, Goiania-GO, CEP:74.250-130  
CNPJ:03.700.234/0001-30






COMPOSIÇÕES DE SERVIÇOS				Quantidade	Valor Unitário	Valor Total
3883						
UMA FÁBRICA EM FOLHA, BRANCO 200						
TUBO PVC, SERIE 4, ABRA PLUNHA, DN 138 MM, BOMBEJO E INSTALADO EM BARRAL DE ENCAMAROS 1070 AF_13/2004						
8236		APARELHO DE ENCAMAROS OU BOMBEJO HIDRAULICO COM ENCAMAROS COMPLEMENTARES	1	6.445	14,93	6,49
8237		ENCAMAROS OU BOMBEJO HIDRAULICO COM ENCAMAROS COMPLEMENTARES	1	6.445	19,24	1,98
122		ADESIVO PLASTICO PARA PVC, FRASCO COM 450 GR	UM	6,023	49,12	1,11
2021		SOLUCAO LIMPADORA PARA PVC, FRASCO COM 3000 OZ	UM	6,021	42,86	1,06
9841		TUBO PVC, SERIE 4, DN 138 MM, PARA ESBOÇO DE ABRAS PLUNHAS PRECISAS (DNR 588)	1	1,04	20,74	21,77
9831		UMA FÁBRICA EM FOLHA, BRANCO 200	UM	6,105	1,04	6,23
3884/0428						
2 BARRAS DE TUBOS DE PVC 63/39,00, JUNTA ELASTICA INTERMEDIARIA, PO 1000, QUANT. 400 UN						
8237		ENCAMAROS OU BOMBEJO HIDRAULICO COM ENCAMAROS COMPLEMENTARES	1	6,013	16,24	1,18
8235		REPLENTE COM ENCAMAROS COMPLEMENTARES	1	6,123	14,17	1,77
9874		ENCAMAROS DEVAL COM ENCAMAROS COMPLEMENTARES	1	6,208	19,73	1,99
52497020		TENSOR 3/4" - 20M DE CABO	1	6,015	1,13	6,07
4174		TUBO COLATOR DE ESBOÇO PVC, 45 CM 400 MM (DNR 582)	1	1,05	24,03	25,11
62374048		TALHE TRANSPORTE (PARTICIPAÇÃO DO EMPREGADOR)	UM	6,214	3,33	6,08
2021A/020		ALMOÇO (PARTICIPAÇÃO DO EMPREGADOR)	UM	6,010	6,00	6,17
52941038		TANQUEAMENTO	UM	6,203	66,46	6,07
21881038		ÓCULOS DE PROTEÇÃO	1	6,206	3,23	6,01
54731038		TALHADORA	UM	6,006	6,37	6,01
9872/0428		MARRETA	UM	6,070	11,90	6,01
6271/0428		CAMPON DE MADEIRA COM METALICA E PNEU INCHADO	UM	6,208	18,05	6,27
1392/0428		ALVA MAPA DE COURO, CANTO CURTO	UM	6,040	6,43	6,07
1393/0428		FOJA COURO SOLADO DE BORRACHA VULCANIZADA	UM	6,090	14,29	6,07
1394/0428		CAPA DE CHUVA	UM	6,020	6,28	6,07
1395/0428		CAPACETE PLASTICO NEGO	UM	6,020	7,24	6,01
1395/0428		TARRACHA PARA TUBOS PVC DE 1/2"	UM	6,070	11,87	6,01
1124/0428		TARRACHA PARA TUBOS PVC DE 3/4"	UM	6,038	16,73	6,01
1125/0428		TARRACHA PARA TUBOS PVC DE 1"	UM	6,038	19,23	6,04
1126/0428		TARRACHA PARA TUBOS PVC DE 1 1/2"	UM	6,070	16,94	6,04
1127/0428		TARRACHA PARA TUBOS PVC DE 2 1/2"	UM	6,090	17,82	6,07
6429/0428		GRAXA LUBRIFICANTE	UM	6,015	12,83	6,24
6441/0428		CESTA MÉDICA	UM	6,070	12,90	6,11
1896/0428		PROTECTOR AUTOCOLANTE	UM	6,090	4,11	6,04
8998/0428		PROTECTOR SOLAR PPS 30	UM	6,033	11,24	6,01
1078/0428		FA ELASTICA	UM	6,200	11,27	6,01
1080/0428		JUNTA OHTA 1 1/2"	UM	6,038	17,85	6,01
9878/0428		PRADO SAMPLES 30CM	UM	6,008	26,14	6,04
1082/0428		REBORDO DE VIDA E ACOLITE EM BRUNO	UM	6,005	11,04	6,01
9817/0428		ETIQUETA ADERESIVAS/ALUMINUM/BRANCO E/OU COLORES	UM	6,070	24,00	6,11
9876/0428		REVEST. - CAPÉ DE MARRA (CAPÉ COM LIXE E DENS FRES COM MANTENHA)	UM	6,044	1,06	6,09
6270/0428		ALUMINIO DE CAMARÃO BRANCO 10 T 14. 8242 - 1215 CM - 412,8 MP	1	6,005	15,79	6,27
TUBO PVC, SERIE 4, ABRA PLUNHA, DN 138 MM, BOMBEJO E INSTALADO EM COMPUTORIS VERTICAIS DE ABRAS PLUNHAS AF_13/2004						
3885						
CURVA 90 GRAUS, PVC, DN 138 MM, JUNTA ELASTICA, FORNECIDO E INSTALADO EM COMPUTORIS VERTICAIS DE ABRAS PLUNHAS AF_13/2004						
8236		APARELHO DE ENCAMAROS OU BOMBEJO HIDRAULICO COM ENCAMAROS COMPLEMENTARES	1	6,11	14,93	1,18
8237		ENCAMAROS OU BOMBEJO HIDRAULICO COM ENCAMAROS COMPLEMENTARES	1	6,11	19,24	1,98
122		ADESIVO PLASTICO PARA PVC, FRASCO COM 450 GR	UM	6,023	49,12	1,11
2021		SOLUCAO LIMPADORA PARA PVC, FRASCO COM 3000 OZ	UM	6,021	42,86	1,06
9840		TUBO PVC, SERIE 4, DN 138 MM, PARA ESBOÇO DE ABRAS PLUNHAS PRECISAS (DNR 588)	1	1,04	20,74	21,77
9831		UMA FÁBRICA EM FOLHA, BRANCO 200	UM	6,077	1,04	6,06
3886						
CURVA 90 GRAUS, PVC, DN 138 MM, JUNTA ELASTICA, FORNECIDO E INSTALADO EM COMPUTORIS VERTICAIS DE ABRAS PLUNHAS AF_13/2004						
8236		APARELHO DE ENCAMAROS OU BOMBEJO HIDRAULICO COM ENCAMAROS COMPLEMENTARES	1	6,04	14,93	1,18
8237		ENCAMAROS OU BOMBEJO HIDRAULICO COM ENCAMAROS COMPLEMENTARES	1	6,04	19,24	1,15
790		ANEL BORRACHA DN 76 MM, PARA TUBO SEM REPOSIÇÃO (ESBOÇO PRECISAS)	UM	1	1,83	1,82
2026		CURVA PVC, SERIE 4, 90 GRAUS, CURTA, 76 MM, PARA ESBOÇO PRECISAS (DNR 588) - COLUNAS	UM	1	16,49	16,49
2027		PASTA LUBRIFICANTE PARA TUBOS E CONEXÕES COM JUNTA ELASTICA TUBO EM PVC, ACIL, POLIETILENO E OUTROS E DE "400" (S)	UM	6,03	11,79	6,04
3887						
CURVA 90 GRAUS, PVC, DN 138 MM, JUNTA ELASTICA, FORNECIDO E INSTALADO EM COMPUTORIS VERTICAIS DE ABRAS PLUNHAS AF_13/2004						
8236		APARELHO DE ENCAMAROS OU BOMBEJO HIDRAULICO COM ENCAMAROS COMPLEMENTARES	1	6,1	14,93	1,16
8237		ENCAMAROS OU BOMBEJO HIDRAULICO COM ENCAMAROS COMPLEMENTARES	1	6,1	19,24	1,12
790		ANEL BORRACHA PARA TUBO ESBOÇO PRECISAS, DN 138 MM (DNR 588)	UM	1	1,80	1,80
8276		PASTA LUBRIFICANTE PARA TUBOS E CONEXÕES COM JUNTA ELASTICA TUBO EM PVC, ACIL, POLIETILENO E OUTROS E DE "400" (S)	UM	6,046	11,99	6,11
9873		CURVA DE PVC, 90 GRAUS, SERIE 4, DN 138 MM, PARA ESBOÇO PRECISAS	UM	1	12,99	12,99
3888						
CURVA 90 GRAUS, PVC, DN 138 MM, JUNTA ELASTICA, FORNECIDO E INSTALADO EM COMPUTORIS VERTICAIS DE ABRAS PLUNHAS AF_13/2004						
8236		APARELHO DE ENCAMAROS OU BOMBEJO HIDRAULICO COM ENCAMAROS COMPLEMENTARES	1	6,17	14,93	1,14
8237		ENCAMAROS OU BOMBEJO HIDRAULICO COM ENCAMAROS COMPLEMENTARES	1	6,17	19,24	1,17
800		ANEL BORRACHA DN 138 MM, PARA TUBO SEM REPOSIÇÃO (ESBOÇO PRECISAS)	UM	1	1,84	1,84


EHS Construtora e Incorporadora Ltda  
Rua C-147, 358, Jd. América, Goiânia-GO, CEP: 74.250-130  
CNPJ: 03.700.234/0001-30  
CREA: 15710-00
























COMPOSIÇÃO DE SERVIÇOS						
9022		BASE PARA PISO DE VISTA RETANDEADA PARA DRENAGEM, EM ALVENARIA COM BLOCOS DE CONCRETO, DIMENSÕES INTERNAS = 120 X 120, PROFUNDIDADE = 1,00 M, EXCLUINDO TAMPAO. AF_12/2014	UN	1	104,01	104,01
9024		TAMPA CIRCULAR PARA ESBOFO E DRENAGEM, EM FERRO FUNDIDO, DIÁMETRO INTERNO = 8,8 M. AF_12/2014	UN	1	238,13	238,13
9025		FOCO DE VISTA CIRCULAR PARA DRENAGEM, EM ALVENARIA COM TUBULO E TAMPÃO MACIÇO, DIÁMETRO INTERNO = 1,00 M, EXCLUINDO TAMPAO. AF_12/2014	UN	1	238,13	238,13
9026		BASE PARA PISO DE VISTA RETANDEADA PARA DRENAGEM, EM ALVENARIA COM BLOCOS DE CONCRETO, DIMENSÕES INTERNAS = 120 X 120, PROFUNDIDADE = 1,00 M, EXCLUINDO TAMPAO. AF_12/2014	UN	1	251,04	251,04
9024		TAMPA CIRCULAR PARA ESBOFO E DRENAGEM, EM FERRO FUNDIDO, DIÁMETRO INTERNO = 8,8 M. AF_12/2014	UN	1	238,13	238,13
9028		SOLA DE LORO EM ALVENARIA TUBULO MACIÇO, REVESTIDA C/	UN			488,79
9025		ARMADURA COM ENCAMBOS COMPLEMENTARES	M	0,433	19,49	1,95
9027		CHAPITEADO DE FERRÃO COM ENCAMBOS COMPLEMENTARES	M	1,26	19,46	24,71
9029		PERCHOS COM ENCAMBOS COMPLEMENTARES	M	6,213	19,63	122,99
9028		SERVENTES COM ENCAMBOS COMPLEMENTARES	M	14,213	14,37	204,79
34		ACD CA 90, 1/2" MSA, VENTILADO	UN	4,26	4,48	19,24
35		ARMAS RECORRIDO 1/2" MSA, 1,25 MSA (BLOCO 180x90)	UN	6,872	18,17	124,75
36		AREIA BRANCA - PORTO JURUPORANGA (SEM TUBULO NA SAÍDA, SEM TRANSPORTE)	M3	6,299	36,59	229,78
1106		CAL MONTADA C/4 PARA ARMAZEMAS	KG	24,886	6,67	165,77
1150		CHAPA DE MADEIRA COMPLETA PARA FORMAS PARA FERRÃO DE CONCRETO, DE "1,2 X 1,2" M, 6 - 18 MM	UN	6,133842	15,89	97,41
1170		CONCRETO PORTLAND CEMPORTO CP-22	M3	17,336	6,45	111,91
1771		PEDRA BRITADA N. 1 (0,3 X 0,3) MMS PORTLAND/FORNHECIDA, SEM FRETE	M3	0,882	78,87	69,58
1772		PEDRA BRITADA N. 2 (0,3 X 0,3) MMS PORTLAND/FORNHECIDA, SEM FRETE	M3	0,126	78,87	9,93
1185		TUBO HORIZONTAL DE CIMENTO 1,0 X 1,00 (E) X 1,07 MMS APARELHADO	M	6,8299	11,21	76,89
7296		TUBO DE FIBRA DE POLI, Ø 100 X 200 CM	UN	0,114	2,27	257,58
9711		TUBO PVC, SERIE NORMAL, ESBOFO PRELIM, Ø 40 MMS, PORTADO E INSTALADO EM RAMAL DE BUSCADA OU RAMAL DE ESBOFO SANTIAGO. AF_12/2014	M			11,84
9026		ALUMINUM DE ENCAMBOS OU BOMBEO HORIZONTAL COM ENCAMBOS COMPLEMENTARES	M	0,3	14,83	4,45
9027		ENCAMBOS OU BOMBEO HORIZONTAL COM ENCAMBOS COMPLEMENTARES	M	0,3	19,24	5,77
9029		TUBO PVC SERIE NORMAL, Ø 40 MMS, PARA ESBOFO PRELIM, DMR 5400	M	1,09	1,02	1,11
9028		USO FIBRA EM POLI, Ø 100 X 200	UN	0,3	1,34	0,39
9712		TUBO PVC, SERIE NORMAL, ESBOFO PRELIM, Ø 60 MMS, PORTADO E INSTALADO EM RAMAL DE BUSCADA OU RAMAL DE ESBOFO SANTIAGO. AF_12/2014	M			16,82
9026		ALUMINUM DE ENCAMBOS OU BOMBEO HORIZONTAL COM ENCAMBOS COMPLEMENTARES	M	0,36	14,83	5,34
9027		ENCAMBOS OU BOMBEO HORIZONTAL COM ENCAMBOS COMPLEMENTARES	M	0,36	19,24	6,93
133		ADERSIVO PLASTICO PARA PVC, FRASCO COM 250 GR	UN	0,008	49,13	0,39
3028		SOLUÇÃO LIMPADORA PARA PVC, FRASCO COM 3000 CM3	UN	0,003	42,66	0,13
9029		TUBO PVC SERIE NORMAL, Ø 60 MMS, PARA ESBOFO PRELIM, DMR 5400	M	1,09	1,02	1,11
9028		USO FIBRA EM POLI, Ø 100 X 200	UN	0,127	1,06	0,13
7296		CAP PVC ESBOFO 180MM (2" X 4") - FORNECIMENTO E INSTALAÇÃO	UN			1,09
9026		ENCAMBOS OU BOMBEO HORIZONTAL COM ENCAMBOS COMPLEMENTARES	M	0,885	19,24	17,03
9029		SERVENTES COM ENCAMBOS COMPLEMENTARES	M	0,885	14,37	12,71
133		ADERSIVO PLASTICO PARA PVC, FRASCO COM 250 GR	UN	0,007	49,13	0,34
1308		CAP PVC, SOLDAVEL, Ø 90 MMS, SERIE NORMAL, PARA ESBOFO PRELIM	UN	1	1,29	1,29
3028		SOLUÇÃO LIMPADORA PARA PVC, FRASCO COM 3000 CM3	UN	0,006	42,66	0,25
9714		JOLHO DE BRANCO PVC, SERIE NORMAL, ESBOFO PRELIM, Ø 90 MMS, BUNTA ELASTICA, PORTADO E INSTALADO EM RAMAL DE BUSCADA OU RAMAL DE ESBOFO SANTIAGO. AF_12/2014	UN			16,28
9026		ALUMINUM DE ENCAMBOS OU BOMBEO HORIZONTAL COM ENCAMBOS COMPLEMENTARES	M	0,25	14,83	3,71
9027		ENCAMBOS OU BOMBEO HORIZONTAL COM ENCAMBOS COMPLEMENTARES	M	0,25	19,24	4,81
30		AREIA BRANCA PARA TUBO ESBOFO PRELIM, Ø 90 MMS (DMR 5400)	UN	1	1,39	1,39
258		JOLHO PVC, SOLDAVEL, Ø 90 BRANCO, Ø 90 MMS, PARA ESBOFO PRELIM	UN	1	1,21	1,21
3028		POSTA LUBRIFICANTE PARA TUBOS E CONEXÕES COM BUNTA ELASTICA BUNTO EM PVC, ACC, POLIURETANO E OUTROS (DE "400" GR)	UN	0,046	17,88	0,82
9715		JOLHO DE BRANCO PVC, SERIE NORMAL, ESBOFO PRELIM, Ø 90 MMS, BUNTA ELASTICA, PORTADO E INSTALADO EM RAMAL DE BUSCADA OU RAMAL DE ESBOFO SANTIAGO. AF_12/2014	UN			1,66
9026		ALUMINUM DE ENCAMBOS OU BOMBEO HORIZONTAL COM ENCAMBOS COMPLEMENTARES	M	0,1	14,83	1,48
9027		ENCAMBOS OU BOMBEO HORIZONTAL COM ENCAMBOS COMPLEMENTARES	M	0,1	19,24	1,92
133		ADERSIVO PLASTICO PARA PVC, FRASCO COM 250 GR	UN	0,008	49,13	0,39
7517		JOLHO PVC, SOLDAVEL, Ø 90 BRANCO, Ø 90 MMS, PARA ESBOFO PRELIM	UN	1	1,39	1,39
3028		SOLUÇÃO LIMPADORA PARA PVC, FRASCO COM 3000 CM3	UN	0,003	42,66	0,13
9028		USO FIBRA EM POLI, Ø 100 X 200	UN	0,023	1,06	0,24
9716		JOLHO DE BRANCO PVC, SERIE NORMAL, ESBOFO PRELIM, Ø 90 MMS, BUNTA ELASTICA, PORTADO E INSTALADO EM RAMAL DE BUSCADA OU RAMAL DE ESBOFO SANTIAGO. AF_12/2014	UN			7,48
9026		ALUMINUM DE ENCAMBOS OU BOMBEO HORIZONTAL COM ENCAMBOS COMPLEMENTARES	M	0,13	14,83	1,91
9027		ENCAMBOS OU BOMBEO HORIZONTAL COM ENCAMBOS COMPLEMENTARES	M	0,13	19,24	2,50
296		AREIA BRANCA PARA TUBO ESBOFO PRELIM, Ø 90 MMS (DMR 5400)	UN	1	1,21	1,21
9026		JOLHO PVC, SOLDAVEL, Ø 90 BRANCO, Ø 90 MMS, PARA ESBOFO PRELIM	UN	1	1,44	1,44
3028		POSTA LUBRIFICANTE PARA TUBOS E CONEXÕES COM BUNTA ELASTICA BUNTO EM PVC, ACC, POLIURETANO E OUTROS (DE "400" GR)	UN	0,02	17,88	0,36
9717		JOLHO DE BRANCO PVC, SERIE NORMAL, ESBOFO PRELIM, Ø 75 MMS, BUNTA ELASTICA, PORTADO E INSTALADO EM RAMAL DE BUSCADA OU RAMAL DE ESBOFO SANTIAGO. AF_12/2014	UN			2,46


EHS Construtora e Incorporadora Ltda.  
 Rua C-147, 358, Jd.America, Goiania-GO, CEP:74.250-130  
 CNPJ: 03.700.234/0001-30














COMPOSIÇÕES DE SERVIÇOS		UNID.	QUANT.	VALOR UNIT.	VALOR TOTAL
<b>01804046</b> TE SARTANG EM PVC BOMBA SOLUVEL, PARA 1800W PRANCO, 80A - 180 X 200MM					
00291	ENCANADOR OU BOMBEIRO HIDRAULICO COM ENCAMBOS COMPLEMENTARES	H	1	5,46	5,46
00316	SEMPENTE COM ENCAMBOS COMPLEMENTARES	H	1	14,27	14,27
00316/0028	ACEBIVO PVC	UN	1	40,41	40,41
00316/0028	SOLUÇAO LIMPADORA PVC	L	1	14,27	14,27
00316/0028	TE SARTANG PVC 1/2" LIGA PREDA, EM SECCIONA	UN	1	7,00	7,00
<b>01804047</b> TE PVC, 1/2" NORMAL, 1800W PREDA, 80A X 140 MM, JUNTA SOLUVEL, FORNECIDO E INSTALADO EM BANHA DE RESINA OU BANHA DE EPOXI SARTANG A J_11/2014					
00291	AJULHAS DE ENCANADOR OU BOMBEIRO HIDRAULICO COM ENCAMBOS COMPLEMENTARES	H	1	5,46	5,46
00316	ENCANADOR OU BOMBEIRO HIDRAULICO COM ENCAMBOS COMPLEMENTARES	H	1	14,27	14,27
00316	ACEBIVO PLASTICO PARA PVC, FRASCO COM 100 GR	UN	1	40,41	40,41
00316	SOLUÇAO LIMPADORA PARA PVC, FRASCO COM 1000 GR	UN	1	14,27	14,27
00316	TE PVC SOLUVEL, 80A, 90 GRAUS, DN 40 MM, PARA EMBOTO SECUNDARIO PREDA.	UN	1	7,00	7,00
00316	UNA 8" BARRA EM POLINA, GRADO 800	UN	1	1,50	1,50
<b>01804048</b> TE PVC, 1/2" NORMAL, 1800W PREDA, 80A X 140 MM, JUNTA ELASTICA, FORNECIDO E INSTALADO EM BANHA DE RESINA OU BANHA DE EPOXI SARTANG A J_11/2014					
00291	AJULHAS DE ENCANADOR OU BOMBEIRO HIDRAULICO COM ENCAMBOS COMPLEMENTARES	H	1	5,46	5,46
00316	ENCANADOR OU BOMBEIRO HIDRAULICO COM ENCAMBOS COMPLEMENTARES	H	1	14,27	14,27
00316	ANEL BORNADA PARA TUBO (EMBOTO PREDA), DN 40 MM (ENR 1000)	UN	1	1,50	1,50
00316	PASTA LUBRIFICANTE PARA TUBOS E CONJUNTOS COM JUNTA ELASTICA BORO EM PVC, ACO, POLIETILENO E OUTROS DN 1000-80	UN	1	17,00	17,00
00316	TE SARTANG PVC, DN 40 X 140 MM, SERIE NORMAL, PARA EMBOTO PREDA.	UN	1	5,50	5,50
<b>01804049</b> TE DE HIGIENIZACAO EM PVC BOMBA SOLUVEL, SERIE 4, 1/2" BOMBA PREDA, 80A - 180 X 200MM					
00291	ENCANADOR OU BOMBEIRO HIDRAULICO COM ENCAMBOS COMPLEMENTARES	H	1	5,46	5,46
00316	SEMPENTE COM ENCAMBOS COMPLEMENTARES	H	1	14,27	14,27
01804049	VALVE TRANSPORT (PARTICIPAÇÃO DO EMPREGADOR)	UN	1	4,00	4,00
01804049	RAMO (PARTICIPAÇÃO DO EMPREGADOR)	UN	1	4,00	4,00
00316/0028	FLANGEAMENTO	UN	1	6,00	6,00
00316/0028	COQUE BRANCO PROTEÇÃO	UN	1	4,00	4,00
00316/0028	TAUBOLEIRA	UN	1	4,00	4,00
00316/0028	MARRETA	UN	1	1,00	1,00
00316/0028	CARRILHO 40X40X40 METALICO E PNEU INODO	UN	1	12,00	12,00
00316/0028	UNTA BARRA DE COURO, CANTO CURTO	UN	1	4,00	4,00
00316/0028	ROTA COURO BOLA DE BORNADA PULEADORA	UN	1	14,00	14,00
00316/0028	CAPA 1/2" DIAMETRO	UN	1	1,00	1,00
00316/0028	CANOTE PLASTICO INODO	UN	1	4,00	4,00
00316/0028	TARRONA PARA TUBOS PVC DE 1/2"	UN	1	14,27	14,27
00316/0028	TARRONA PARA TUBOS PVC DE 3/4"	UN	1	18,77	18,77
00316/0028	TARRONA PARA TUBOS PVC DE 1"	UN	1	23,27	23,27
00316/0028	TARRONA PARA TUBOS PVC DE 1 1/2"	UN	1	27,77	27,77
00316/0028	TARRONA PARA TUBOS PVC DE 2"	UN	1	32,27	32,27
00316/0028	ACEBIVO PVC	UN	1	40,41	40,41
00316/0028	SOLUÇAO LIMPADORA PVC	L	1	14,27	14,27
00316/0028	TE HIGIENIZACAO PVC SERIE 4 1/2" PREDA, 80A X 140MM	UN	1	24,00	24,00
00316/0028	CETA BARRA	UN	1	12,00	12,00
00316/0028	PROFETOR AUTOMATICO	UN	1	4,00	4,00
00316/0028	PROFETOR SOLAR 100 GR	UN	1	4,00	4,00
00316/0028	PE ELASTICA	UN	1	15,00	15,00
00316/0028	UNTA 1/2" X 1/2"	UN	1	17,00	17,00
00316/0028	PRIMO BRANCO BORO	UN	1	14,00	14,00
00316/0028	SEALING DE VEDA E ADESIÃO EM GRUPO	UN	1	11,00	11,00
00316/0028	EXAMES ADMISSÃO/CONTROLE/CONTROLE DE QUALIDADE	UN	1	24,00	24,00
00316/0028	REPELICAO - CAPE DO MARRA ( CAPE COM LETE E DOS PAES COM MANTEMBAS)	UN	1	4,00	4,00
<b>01804050</b> BANHA DE REVESTIMENTO EM PVC, SERIE 4, 1/2" BARRA PLANA, DN 40 X 140 MM, JUNTA ELASTICA, FORNECIDO E INSTALADO EM BANHA DE RESINA OU BANHA DE EPOXI SARTANG A J_11/2014					
00291	AJULHAS DE ENCANADOR OU BOMBEIRO HIDRAULICO COM ENCAMBOS COMPLEMENTARES	H	1	5,46	5,46
00316	ENCANADOR OU BOMBEIRO HIDRAULICO COM ENCAMBOS COMPLEMENTARES	H	1	14,27	14,27
00316	ANEL BORNADA DN 40 MM, PARA TUBO SERIE REFORCADA EMBOTO PREDA.	UN	1	1,50	1,50
00316	PASTA LUBRIFICANTE PARA TUBOS E CONJUNTOS COM JUNTA ELASTICA BORO EM PVC, ACO, POLIETILENO E OUTROS DN 1000-80	UN	1	17,00	17,00
00316	TE HIGIENIZACAO PVC, SERIE 4, DN 40 X 140 MM, PARA EMBOTO PREDA.	UN	1	24,00	24,00
<b>01804051</b> BARRA BORNADA, PVC, 1/2" X 1/2" JUNTA SOLUVEL, FORNECIDO E INSTALADO					
00291	AJULHAS DE ENCANADOR OU BOMBEIRO HIDRAULICO COM ENCAMBOS COMPLEMENTARES	H	1	5,46	5,46
00316	ENCANADOR OU BOMBEIRO HIDRAULICO COM ENCAMBOS COMPLEMENTARES	H	1	14,27	14,27
00316	ACEBIVO PLASTICO PARA PVC, FRASCO COM 100 GR	UN	1	40,41	40,41
00316	SOLUÇAO LIMPADORA PARA PVC, FRASCO COM 1000 GR	UN	1	14,27	14,27
00316	UNA 8" BARRA EM POLINA, GRADO 800	UN	1	1,50	1,50
00316/0028	BARRA BORNADA, PVC, 1/2" X 1/2" JUNTA SOLUVEL	UN	1	7,00	7,00

EHS Construtora e Incorporadora Ltda  
Rua C-147, 358, Jd. América, Goiânia-GO, CEP: 74.250-130  
CNPJ: 03.700.234/0001-30



COMPOSIÇÃO DE SERVIÇOS				Quantidade	Valor Unitário	Valor Total
CABLA BIONOMIA: BIONOMIA, COM SETE FIBRILAS E UMA CAPA, Ø = 3,00 X 1,00 X 0,00MM, 157,47KG, ACABAMENTO BRANCO, MARCA ATRON DU BOMER						
80367	ENCANADOR OU BOMBEIRO HIDRÁULICO COM ENCAMBOS COMPLEMENTARES	H	0,5	19,24	9,62	
80368	SERVENTE COM ENCAMBOS COMPLEMENTARES	H	0,5	14,37	7,19	
82774/0001	UNIL. TRANSPORTE (PARTICIPAÇÃO DO EMPREGADOR)	UN	0,0797	0,01	0,01	
82834/0001	ALMOOD (PARTICIPAÇÃO DO EMPREGADOR)	UN	0,0020	0,00	0,00	
82834/0002	FABRIMENTO	UN	0,0025	19,46	0,11	
82834/0003	ÓCULOS BRANCO PROTEÇÃO	UN	0,0030	1,29	0,04	
84774/0001	TALHADORA	UN	0,0010	4,22	0,01	
84774/0002	MARFETA	UN	0,0010	11,90	0,01	
85774/0001	CARRÃO DE MÃO CACABRA METÁLICA E PNEU MASCIO	UN	0,0020	110,00	0,22	
12074/0001	LINA ASPIA DE COQUE, CACHO CILINDRO	UN	0,0020	0,42	0,00	
12074/0002	BOIA COURO SOLADO DE BORRACHA VAZANZADA	UN	0,0020	14,25	0,03	
12074/0003	CAPA P/ CHUVA	UN	0,0020	1,26	0,01	
12074/0004	CAPACETE PLÁSTICO BRUNO	UN	0,0020	1,54	0,01	
11274/0001	TAMBORA PARA TUBOS PVC DE 1/2"	UN	0,0025	14,87	0,01	
11274/0002	TAMBORA PARA TUBOS PVC DE 3/4"	UN	0,0024	14,72	0,01	
11274/0003	TAMBORA PARA TUBOS PVC DE 1"	UN	0,0023	15,33	0,01	
11274/0004	TAMBORA PARA TUBOS PVC DE 1 1/2"	UN	0,0022	16,24	0,01	
11274/0005	TAMBORA PARA TUBOS PVC DE 1 3/4"	UN	0,0022	17,09	0,01	
11714/0001	CABA BIONOMIA DE PVC, Ø 3,00 X 1,00 X 0,00MM, COM SETE FIBRILAS BRANCA (BOMER BRUNO)	UN	1	22,00	22,00	
8040/0001	CESTA BÁSICA	UN	0,0024	117,80	0,28	
8040/0002	PROFETA ALMOÇADOR	UN	0,0024	4,21	0,01	
8040/0003	PROFETA SOLAR P/ 20	UN	0,0020	11,00	0,02	
8074/0001	M QUADRADO	UN	0,0020	13,22	0,01	
8074/0002	LINA OMTA 1, 1/2"	UN	0,0020	17,81	0,01	
8074/0003	PRIMO SIMPLES 20CM	UN	0,0020	16,14	0,01	
8084/0001	RELEVO DE VIDA E ACESSO EM BRUNO	UN	0,0024	11,00	0,01	
8084/0002	LANEIS APROPRIACIONES METRONGAS (BOMER)	UN	0,0024	14,00	0,11	
8084/0003	REPEÇÃO - CAPA DA MÃO (CAPA COM LETA E DOIS FIOS COM MANTENA)	UN	0,0024	1,06	0,01	
CABA BIONOMIA, PVC, Ø 3,00 X 1,00 X 0,00MM, COM SETE FIBRILAS BRANCA (BOMER BRUNO) E INSTALADA EM RAMAL DE BOMER OU EM RAMAL DE BOMER SANTIAGO AL_11/7004						
80367	ENCANADOR OU BOMBEIRO HIDRÁULICO COM ENCAMBOS COMPLEMENTARES	H	0,50	14,95	7,47	
80368	SERVENTE COM ENCAMBOS COMPLEMENTARES	H	0,50	10,34	5,17	
123	METRO PLÁSTICO PARA PVC, PARADO COM 600 CM	UN	0,0044	15,11	0,23	
777	ANEL BOMBADEIRA PARA TUBO 150X100 (PRELIMINAR Ø 75 MM (BOMER BRUNO))	UN	1	1,87	1,87	
11774	CABA BIONOMIA PVC, Ø 3,00 X 1,00 X 0,00MM, COM SETE FIBRILAS BRANCA	UN	1	23,19	23,19	
80076	MATA LUBRIFICANTE PARA TUBOS E CONEXÕES COM JUNTA ELÁSTICA BRUNO (EM PVC, ACO, POLIETILENO E OUTROS) (Ø 100")	UN	0,0020	17,00	0,04	
80081	SOLUÇÃO UNIFICADA PARA PVC, PARADO COM 600 CM	UN	0,0025	42,00	0,10	
80843	LINA BIONOMIA EM POLI, BRUNO 300	UN	0,0017	1,56	0,01	
CABA BIONOMIA DE PVC, Ø 3,00 X 1,00 X 0,00MM, COM SETE FIBRILAS BRANCA (BOMER BRUNO) E INSTALADA EM RAMAL DE BOMER OU RAMAL DE BOMER SANTIAGO AL_11/7004						
80367	ENCANADOR OU BOMBEIRO HIDRÁULICO COM ENCAMBOS COMPLEMENTARES	H	0,5	25,24	12,62	
80368	SERVENTE COM ENCAMBOS COMPLEMENTARES	H	0,5	14,37	7,19	
11774	CABA BIONOMIA PVC, Ø 3,00 X 1,00 X 0,00MM, COM SETE FIBRILAS BRANCA	UN	1	28,19	28,19	
11274/0001	TAMBORA PARA TUBOS PVC DE 1/2"	UN	0,0024	14,87	0,01	
11274/0002	TAMBORA PARA TUBOS PVC DE 3/4"	UN	0,0024	14,72	0,01	
11274/0003	TAMBORA PARA TUBOS PVC DE 1"	UN	0,0023	15,33	0,01	
11274/0004	TAMBORA PARA TUBOS PVC DE 1 1/2"	UN	0,0022	16,24	0,01	
11274/0005	TAMBORA PARA TUBOS PVC DE 1 3/4"	UN	0,0022	17,09	0,01	
80084/0001	PRIMO SIMPLES 20CM	UN	0,0020	16,14	0,01	
CABA DE PVC, Ø 3,00 X 1,00 X 0,00MM, COM SETE FIBRILAS BRANCA (BOMER BRUNO) E INSTALADA EM RAMAL DE BOMER OU RAMAL DE BOMER SANTIAGO AL_11/7004						
80367	ENCANADOR OU BOMBEIRO HIDRÁULICO COM ENCAMBOS COMPLEMENTARES	H	0,50	14,95	7,47	
80368	SERVENTE COM ENCAMBOS COMPLEMENTARES	H	0,50	10,34	5,17	
123	METRO PLÁSTICO PARA PVC, PARADO COM 600 CM	UN	0,0044	15,11	0,23	
11774	CABA DE PVC CONECL, Ø 3,00 X 1,00 X 0,00MM, COM SETE FIBRILAS BRANCA	UN	1	1,27	1,27	
80081	SOLUÇÃO UNIFICADA PARA PVC, PARADO COM 600 CM	UN	0,0025	42,00	0,10	
80843	LINA BIONOMIA EM POLI, BRUNO 300	UN	0,0017	1,56	0,01	
CABA DE BIONOMIA/TABOADO EM ALVENARIA						
80262	CARPITEIRO DE FORMAS COM ENCAMBOS COMPLEMENTARES	H	0,070	19,46	1,37	
80269	REDEIRO COM ENCAMBOS COMPLEMENTARES	H	0,1	19,11	1,91	
80316	SERVENTE COM ENCAMBOS COMPLEMENTARES	H	0,470	14,37	6,76	
80388	MEDA MEDIA	UN	0,006	44,00	0,27	
80441	CAL REENTRADA	UN	0,046	0,87	0,04	
80626	CHIMENTO PORTLAND	UN	20,3	0,40	8,04	
80260	MARMI RECOZIDO N. 28 BRUNO	UN	0,022	16,11	0,37	
80629	AZO CA 40	UN	1,75	1,00	1,75	
80629	REDEIRO	UN	0,042	11,30	0,48	
80641	MOLO MASCIO COMUM	UN	0,013	0,21	0,01	


EHS Construtora e Incorporadora Ltda  
 Rua C-147, 358, Jd. América, Goiânia - GO, CEP: 74.250-130  
 CNPJ: 03.700.234/0001-30




COMPOSIÇÃO DE SERVIÇOS		UNIDADE	QUANTIDADE	VALOR UNITÁRIO	VALOR TOTAL
4879	CHAPA COMBUSTÍVEL RESÍDUO (LITRO) 12000	M2	3,200	18,40	58,88
4286	FUBRO PKC SOLUÇÕES DE PAVIMENTO	M	8,4	21,20	178,08
<b>OP-0226-1</b> CASA EM ALVENARIA DE TUBULOS MÓDULO 100' x 6,12m, 04m, INTERIORS x 6,40' x 6,40' x 2,30m					
5478	CONCRETO FIC - 20MPa, FRACO 1,2/3,3 FORTÍSSIMO ÁREA MÉDIA (BRTA 1) - PREPARO MECÂNICO COM REFORÇO DE 10% AF_01/2014	M3	8,875	287,17	2547,90
1726	PEÇA RETANGULAR PRE-MOLDADA, VOLUME DE CONCRETO ADIÇÃO DE 30% LITROS, TAMA DE 400 x 400 x 100mm AF_01/2014	M3	8,880	256,83	2272,61
14099	PREPARO DE FUNDO DE VALA COM LAMBURA MAIOR OU IGUAL A 1,5 M E MENOR QUE 2,5 M, COM LOCAL COM NÍVEL BAIXO DE INTERFERÊNCIA AF_01/2014	M2	2,40	2,20	5,28
5479	RETISSAVALERIA SOBRE RODAS COM CARRETOEIRA, TRACÇÃO 4x4, POTÊNCIA LÍQ. 80 HP, CAÇAMBA CARRIS, CAP. MÍN. 1 M3, CAÇAMBA RETRO CAP. 0,26 M3, PESO OPERACIONAL MÍN. 6,4 M3, PROFUNDIDADE ESCAVAÇÃO MÁX. 4,27 M - CH BRUNO AF_01/2014	OP	8,897	98,13	872,94
5479	RETISSAVALERIA SOBRE RODAS COM CARRETOEIRA, TRACÇÃO 4x4, POTÊNCIA LÍQ. 80 HP, CAÇAMBA CARRIS, CAP. MÍN. 1 M3, CAÇAMBA RETRO CAP. 0,26 M3, PESO OPERACIONAL MÍN. 6,4 M3, PROFUNDIDADE ESCAVAÇÃO MÁX. 4,27 M - CH BRUNO AF_01/2014	OP	8,894	12,80	113,84
57736	ARRAMASSA FRACO 1:4 (CEMENTO E ÁREA BRANCA) PARA OBRAS CONVENCIONAIS, PREPARO MECÂNICO COM REFORÇO 10% AF_01/2014	M3	8,921	298,64	2652,93
88309	PEREIRO COM ENCAMBOS COMPLEMENTARES	H	18,878	15,63	294,90
88326	SERVENTE COM ENCAMBOS COMPLEMENTARES	O	18,878	14,37	271,41
300476	ARRAMASSA FRACO 1:3 (EM VOLUME DE CIMENTO E ÁREA BRANCA) PARA OBRAS CONVENCIONAIS, PREPARO MECÂNICO COM REFORÇO 10% AF_01/2014	M3	8,386	255,67	2144,00
7714	FUBRO DE TUBULOS MÓDULO 100' x 6,12m x 2,30m	M	218,838	8,77	1919,87
<b>OP-7247-2</b> TAMPA EM FERRO FUNDIDO T33 - REFORÇO E ASSENTAMENTO					
88309	PEREIRO COM ENCAMBOS COMPLEMENTARES	H	2	15,63	31,26
88326	SERVENTE COM ENCAMBOS COMPLEMENTARES	O	2	14,37	28,74
276	ÁREA MÉDIA - PORTO JARDIM/FORMEÇON PREPARADO NA JARDA, SEM TRANSPORTES	M2	8,84	76,67	676,14
1279	CEMENTO PORTLAND COMPOSTO CP II	KG	11	2,26	24,86
02000007	TAMPA FERRO FUNDIDO T33	M	1	98,88	98,88
<b>OP-4230</b> TAMPA DE CONCRETO 100' x 6,12m PARA CASA EM ALVENARIA					
88309	PEREIRO COM ENCAMBOS COMPLEMENTARES	H	8,40	15,63	131,32
88326	SERVENTE COM ENCAMBOS COMPLEMENTARES	O	8,40	14,37	120,71
276	ÁREA MÉDIA - PORTO JARDIM/FORMEÇON PREPARADO NA JARDA, SEM TRANSPORTES	M2	8,84	76,67	676,14
1279	CEMENTO PORTLAND COMPOSTO CP II	KG	11	2,26	24,86
02000007	TAMPA FERRO FUNDIDO T33	M	1	98,88	98,88
<b>OP-4230</b> TAMPA DE CONCRETO 100' x 6,12m PARA CASA EM ALVENARIA					
88309	PEREIRO COM ENCAMBOS COMPLEMENTARES	H	8,40	15,63	131,32
88326	SERVENTE COM ENCAMBOS COMPLEMENTARES	O	8,40	14,37	120,71
276	ÁREA MÉDIA - PORTO JARDIM/FORMEÇON PREPARADO NA JARDA, SEM TRANSPORTES	M2	8,84	76,67	676,14
1279	CEMENTO PORTLAND COMPOSTO CP II	KG	11	2,26	24,86
02000007	TAMPA FERRO FUNDIDO T33	M	1	98,88	98,88
<b>OP-4230</b> TAMPA DE CONCRETO 100' x 6,12m PARA CASA EM ALVENARIA					
88309	PEREIRO COM ENCAMBOS COMPLEMENTARES	H	8,40	15,63	131,32
88326	SERVENTE COM ENCAMBOS COMPLEMENTARES	O	8,40	14,37	120,71
276	ÁREA MÉDIA - PORTO JARDIM/FORMEÇON PREPARADO NA JARDA, SEM TRANSPORTES	M2	8,84	76,67	676,14
1279	CEMENTO PORTLAND COMPOSTO CP II	KG	11	2,26	24,86
02000007	TAMPA FERRO FUNDIDO T33	M	1	98,88	98,88
<b>OP-4230</b> TAMPA DE CONCRETO 100' x 6,12m PARA CASA EM ALVENARIA					
88309	PEREIRO COM ENCAMBOS COMPLEMENTARES	H	8,40	15,63	131,32
88326	SERVENTE COM ENCAMBOS COMPLEMENTARES	O	8,40	14,37	120,71
276	ÁREA MÉDIA - PORTO JARDIM/FORMEÇON PREPARADO NA JARDA, SEM TRANSPORTES	M2	8,84	76,67	676,14
1279	CEMENTO PORTLAND COMPOSTO CP II	KG	11	2,26	24,86
02000007	TAMPA FERRO FUNDIDO T33	M	1	98,88	98,88
<b>OP-4230</b> TAMPA DE CONCRETO 100' x 6,12m PARA CASA EM ALVENARIA					
88309	PEREIRO COM ENCAMBOS COMPLEMENTARES	H	8,40	15,63	131,32
88326	SERVENTE COM ENCAMBOS COMPLEMENTARES	O	8,40	14,37	120,71
276	ÁREA MÉDIA - PORTO JARDIM/FORMEÇON PREPARADO NA JARDA, SEM TRANSPORTES	M2	8,84	76,67	676,14
1279	CEMENTO PORTLAND COMPOSTO CP II	KG	11	2,26	24,86
02000007	TAMPA FERRO FUNDIDO T33	M	1	98,88	98,88
<b>OP-4230</b> TAMPA DE CONCRETO 100' x 6,12m PARA CASA EM ALVENARIA					
88309	PEREIRO COM ENCAMBOS COMPLEMENTARES	H	8,40	15,63	131,32
88326	SERVENTE COM ENCAMBOS COMPLEMENTARES	O	8,40	14,37	120,71
276	ÁREA MÉDIA - PORTO JARDIM/FORMEÇON PREPARADO NA JARDA, SEM TRANSPORTES	M2	8,84	76,67	676,14
1279	CEMENTO PORTLAND COMPOSTO CP II	KG	11	2,26	24,86
02000007	TAMPA FERRO FUNDIDO T33	M	1	98,88	98,88
<b>OP-4230</b> TAMPA DE CONCRETO 100' x 6,12m PARA CASA EM ALVENARIA					
88309	PEREIRO COM ENCAMBOS COMPLEMENTARES	H	8,40	15,63	131,32
88326	SERVENTE COM ENCAMBOS COMPLEMENTARES	O	8,40	14,37	120,71
276	ÁREA MÉDIA - PORTO JARDIM/FORMEÇON PREPARADO NA JARDA, SEM TRANSPORTES	M2	8,84	76,67	676,14
1279	CEMENTO PORTLAND COMPOSTO CP II	KG	11	2,26	24,86
02000007	TAMPA FERRO FUNDIDO T33	M	1	98,88	98,88
<b>OP-4230</b> TAMPA DE CONCRETO 100' x 6,12m PARA CASA EM ALVENARIA					
88309	PEREIRO COM ENCAMBOS COMPLEMENTARES	H	8,40	15,63	131,32
88326	SERVENTE COM ENCAMBOS COMPLEMENTARES	O	8,40	14,37	120,71
276	ÁREA MÉDIA - PORTO JARDIM/FORMEÇON PREPARADO NA JARDA, SEM TRANSPORTES	M2	8,84	76,67	676,14
1279	CEMENTO PORTLAND COMPOSTO CP II	KG	11	2,26	24,86
02000007	TAMPA FERRO FUNDIDO T33	M	1	98,88	98,88
<b>OP-4230</b> TAMPA DE CONCRETO 100' x 6,12m PARA CASA EM ALVENARIA					
88309	PEREIRO COM ENCAMBOS COMPLEMENTARES	H	8,40	15,63	131,32
88326	SERVENTE COM ENCAMBOS COMPLEMENTARES	O	8,40	14,37	120,71
276	ÁREA MÉDIA - PORTO JARDIM/FORMEÇON PREPARADO NA JARDA, SEM TRANSPORTES	M2	8,84	76,67	676,14
1279	CEMENTO PORTLAND COMPOSTO CP II	KG	11	2,26	24,86
02000007	TAMPA FERRO FUNDIDO T33	M	1	98,88	98,88
<b>OP-4230</b> TAMPA DE CONCRETO 100' x 6,12m PARA CASA EM ALVENARIA					
88309	PEREIRO COM ENCAMBOS COMPLEMENTARES	H	8,40	15,63	131,32
88326	SERVENTE COM ENCAMBOS COMPLEMENTARES	O	8,40	14,37	120,71
276	ÁREA MÉDIA - PORTO JARDIM/FORMEÇON PREPARADO NA JARDA, SEM TRANSPORTES	M2	8,84	76,67	676,14
1279	CEMENTO PORTLAND COMPOSTO CP II	KG	11	2,26	24,86
02000007	TAMPA FERRO FUNDIDO T33	M	1	98,88	98,88
<b>OP-4230</b> TAMPA DE CONCRETO 100' x 6,12m PARA CASA EM ALVENARIA					
88309	PEREIRO COM ENCAMBOS COMPLEMENTARES	H	8,40	15,63	131,32
88326	SERVENTE COM ENCAMBOS COMPLEMENTARES	O	8,40	14,37	120,71
276	ÁREA MÉDIA - PORTO JARDIM/FORMEÇON PREPARADO NA JARDA, SEM TRANSPORTES	M2	8,84	76,67	676,14
1279	CEMENTO PORTLAND COMPOSTO CP II	KG	11	2,26	24,86
02000007	TAMPA FERRO FUNDIDO T33	M	1	98,88	98,88
<b>OP-4230</b> TAMPA DE CONCRETO 100' x 6,12m PARA CASA EM ALVENARIA					
88309	PEREIRO COM ENCAMBOS COMPLEMENTARES	H	8,40	15,63	131,32
88326	SERVENTE COM ENCAMBOS COMPLEMENTARES	O	8,40	14,37	120,71
276	ÁREA MÉDIA - PORTO JARDIM/FORMEÇON PREPARADO NA JARDA, SEM TRANSPORTES	M2	8,84	76,67	676,14
1279	CEMENTO PORTLAND COMPOSTO CP II	KG	11	2,26	24,86
02000007	TAMPA FERRO FUNDIDO T33	M	1	98,88	98,88
<b>OP-4230</b> TAMPA DE CONCRETO 100' x 6,12m PARA CASA EM ALVENARIA					
88309	PEREIRO COM ENCAMBOS COMPLEMENTARES	H	8,40	15,63	131,32
88326	SERVENTE COM ENCAMBOS COMPLEMENTARES	O	8,40	14,37	120,71
276	ÁREA MÉDIA - PORTO JARDIM/FORMEÇON PREPARADO NA JARDA, SEM TRANSPORTES	M2	8,84	76,67	676,14
1279	CEMENTO PORTLAND COMPOSTO CP II	KG	11	2,26	24,86
02000007	TAMPA FERRO FUNDIDO T33	M	1	98,88	98,88
<b>OP-4230</b> TAMPA DE CONCRETO 100' x 6,12m PARA CASA EM ALVENARIA					
88309	PEREIRO COM ENCAMBOS COMPLEMENTARES	H	8,40	15,63	131,32
88326	SERVENTE COM ENCAMBOS COMPLEMENTARES	O	8,40	14,37	120,71
276	ÁREA MÉDIA - PORTO JARDIM/FORMEÇON PREPARADO NA JARDA, SEM TRANSPORTES	M2	8,84	76,67	676,14
1279	CEMENTO PORTLAND COMPOSTO CP II	KG	11	2,26	24,86
02000007	TAMPA FERRO FUNDIDO T33	M	1	98,88	98,88
<b>OP-4230</b> TAMPA DE CONCRETO 100' x 6,12m PARA CASA EM ALVENARIA					
88309	PEREIRO COM ENCAMBOS COMPLEMENTARES	H	8,40	15,63	131,32
88326	SERVENTE COM ENCAMBOS COMPLEMENTARES	O	8,40	14,37	120,71
276	ÁREA MÉDIA - PORTO JARDIM/FORMEÇON PREPARADO NA JARDA, SEM TRANSPORTES	M2	8,84	76,67	676,14
1279	CEMENTO PORTLAND COMPOSTO CP II	KG	11	2,26	24,86
02000007	TAMPA FERRO FUNDIDO T33	M	1	98,88	98,88
<b>OP-4230</b> TAMPA DE CONCRETO 100' x 6,12m PARA CASA EM ALVENARIA					
88309	PEREIRO COM ENCAMBOS COMPLEMENTARES	H	8,40	15,63	131,32
88326	SERVENTE COM ENCAMBOS COMPLEMENTARES	O	8,40	14,37	120,71
276	ÁREA MÉDIA - PORTO JARDIM/FORMEÇON PREPARADO NA JARDA, SEM TRANSPORTES	M2	8,84	76,67	676,14
1279	CEMENTO PORTLAND COMPOSTO CP II	KG	11	2,26	24,86
02000007	TAMPA FERRO FUNDIDO T33	M	1	98,88	98,88
<b>OP-4230</b> TAMPA DE CONCRETO 100' x 6,12m PARA CASA EM ALVENARIA					
88309	PEREIRO COM ENCAMBOS COMPLEMENTARES	H	8,40	15,63	131,32
88326	SERVENTE COM ENCAMBOS COMPLEMENTARES	O	8,40	14,37	120,71
276	ÁREA MÉDIA - PORTO JARDIM/FORMEÇON PREPARADO NA JARDA, SEM TRANSPORTES	M2	8,84	76,67	676,14
1279	CEMENTO PORTLAND COMPOSTO CP II	KG	11	2,26	24,86
02000007	TAMPA FERRO FUNDIDO T33	M	1	98,88	98,88
<b>OP-4230</b> TAMPA DE CONCRETO 100' x 6,12m PARA CASA EM ALVENARIA					
88309	PEREIRO COM ENCAMBOS COMPLEMENTARES	H	8,40	15,63	131,32
88326	SERVENTE COM ENCAMBOS COMPLEMENTARES	O	8,40	14,37	120,71
276	ÁREA MÉDIA - PORTO JARDIM/FORMEÇON PREPARADO NA JARDA, SEM TRANSPORTES	M2	8,84	76,67	676,14
1279	CEMENTO PORTLAND COMPOSTO CP II	KG	11	2,26	24,86
02000007	TAMPA FERRO FUNDIDO T33	M	1	98,88	98,88
<b>OP-4230</b> TAMPA DE CONCRETO 100' x 6,12m PARA CASA EM ALVENARIA					
88309	PEREIRO COM ENCAMBOS COMPLEMENTARES	H	8,40	15,63	131,32
88326	SERVENTE COM ENCAMBOS COMPLEMENTARES	O	8,40	14,37	120,71
276	ÁREA MÉDIA - PORTO JARDIM/FORMEÇON PREPARADO NA JARDA, SEM TRANSPORTES	M2	8,84	76,67	676,14
1279	CEMENTO PORTLAND COMPOSTO CP II	KG	11	2,26	24,86
02000007	TAMPA FERRO FUNDIDO T33	M	1	98,88	98,88
<b>OP-4230</b> TAMPA DE CONCRETO 100' x 6,12m PARA CASA EM ALVENARIA					
88309	PEREIRO COM ENCAMBOS COMPLEMENTARES	H	8,40	15,63	131,32
88326	SERVENTE COM ENCAMBOS COMPLEMENTARES	O	8,40	14,37	120,71
276	ÁREA MÉDIA - PORTO JARDIM/FORMEÇON PREPARADO NA JARDA, SEM TRANSPORTES	M2	8,84	76,67	676,14
1279	CEMENTO PORTLAND COMPOSTO CP II	KG	11	2,26	24,86
02000007	TAMPA FERRO FUNDIDO T33	M	1	98,88	98,88
<b>OP-4230</b> TAMPA DE CONCRETO 100' x 6,12m PARA CASA EM ALVENARIA					
88309	PEREIRO COM ENCAMBOS COMPLEMENTARES	H	8,40	15,63	131,32
88326	SERVENTE COM ENCAMBOS COMPLEMENTARES	O	8,40	14,37	120,71
276	ÁREA MÉDIA - PORTO JARDIM/FORMEÇON PREPARADO NA JARDA, SEM TRANSPORTES	M2	8,84	76,67	676,14
1279	CEMENTO PORTLAND COMPOSTO CP II	KG	11	2,26	24,86
02000007	TAMPA FERRO FUNDIDO T33	M	1	98,88	98,88
<b>OP-4230</b> TAMPA DE CONCRETO 100' x 6,12m PARA CASA EM ALVENARIA					
88309	PEREIRO COM ENCAMBOS COMPLEMENTARES	H	8,40	15,63	131,32
88326	SERVENTE COM ENCAMBOS COMPLEMENTARES	O	8,40	14,37	120,71
276	ÁREA MÉDIA - PORTO JARDIM/FORMEÇON PREPARADO NA JARDA, SEM TRANSPORTES	M2	8,84	76,67	676,14
1279	CEMENTO PORTLAND COMPOSTO CP II	KG	11	2,26	24,86
02000007	TAMPA FERRO FUNDIDO T33	M	1	98,88	98,88
<b>OP-4230</b> TAMPA DE CONCRETO 100' x 6,12m PARA CASA EM ALVENARIA					
88309	PEREIRO COM ENCAMBOS COMPLEMENTARES	H	8,40	15,63	131,32
88326	SERVENTE COM ENCAMBOS COMPLEMENTARES	O	8,40	14,37	120,71
276	ÁREA MÉDIA - PORTO JARDIM/FORMEÇON PREPARADO NA JARDA, SEM TRANSPORTES	M2	8,84	76,67	676,14
1279	CEMENTO PORTLAND COMPOSTO CP II	KG	11	2,26	24,86
02000007	TAMPA FERRO FUNDIDO T33	M	1	98,88	98,88
<b>OP-4230</b> TAMPA DE CONCRETO 100' x 6,12m PARA CASA EM ALVENARIA					
88309	PEREIRO COM ENCAMBOS COMPLEMENTARES	H	8,40	15,63	131,32
88326	SERVENTE COM ENCAMBOS COMPLEMENTARES	O	8,40	14,37	120,71
276	ÁREA MÉDIA - PORTO JARDIM/FORMEÇON PREPARADO NA JARDA, SEM TRANSPORTES	M2	8,84	76,67	676,14
1279	CEMENTO PORTLAND COMPOSTO CP II	KG	11		



COMPOSIÇÃO DE SERVIÇOS		QUANTIDADE	UNIDADE	VALOR UNITÁRIO	VALOR TOTAL
<b>9790 CASA DE TRABALHO ELÉTRICA ESTANDEADA, EM ATIVIDADE COM TUBOS DE ALUMÍNIO</b>					
9790	RECALCULAR PRE-MOLDA, VOLUME DE CONCRETO ACIMA DE 100 LITROS, TELA DE AÇO APROXIMADA DE 300CM <sup>2</sup> AF_02/2013	1	M3	3.120,00	3.120,00
9818	USO DE CORDÃO PREPARADO EM FUNDO, LAMPINA MANO OU BRANCA 3,2x14, COM CAMADA DE BRITA, LANCAMENTO MECANIZADO EM LOCAL COM NÍVEL BASTANTE DE INFLUÊNCIA AF_02/2013	1	M3	4.100,00	4.100,00
9878	RETRORCAVAMENTO SOBRE MOEDA COM CARRIBADERA, TRACÇÃO 414, POTÊNCIA 102, 88 HP, CACABRA CARRETE, CAP. 100L E 10L, CACABRA RETRO CAP. 120L 103, PTO OPERACIONAL 100L E 10L DE PROFUNDIDADE (SCAVATION 100L 1,37 M - CM BRUNO AF_02/2013)	1	OP	8.000,00	8.000,00
9879	RETRORCAVAMENTO SOBRE MOEDA COM CARRIBADERA, TRACÇÃO 414, POTÊNCIA 102, 88 HP, CACABRA CARRETE, CAP. 100L E 10L, CACABRA RETRO CAP. 120L 103, PTO OPERACIONAL 100L E 10L DE PROFUNDIDADE (SCAVATION 100L 1,37 M - CM BRUNO AF_02/2013)	1	OP	8.000,00	8.000,00
9790	ARRAMASSA TRACCO 1:4 (CEMENTO E AREIA BRANCA) PARA CHAPISCO CONVENCIONAL, PREPARO NA CAMADA COM BETONAGEM 100 L AF_02/2013	1	M3	8.000,00	8.000,00
9850	PREMIO DE ENCARGO COMPLEMENTARES	1	%	1.000,00	1.000,00
9878	SERVEITE COM ENCARGO COMPLEMENTARES	1	%	1.000,00	1.000,00
9879	ARRAMASSA TRACCO 1:4 (CEMENTO E AREIA BRANCA) PARA CHAPISCO CONVENCIONAL, PREPARO NA CAMADA COM BETONAGEM 100 L AF_02/2013	1	M3	8.000,00	8.000,00
9790	TRELO CERRADO 100X70 X 10 E 100 X 100 CM	1	UN	10.000,00	10.000,00
<b>9800 MASTE DE ATERRAMENTO 8/1 PARA FIBRA - FUNDAMENTO 1</b>					47,04
9827	AUXÍLIO DE ELETRICISTA COM ENCARGO COMPLEMENTARES	1	%	0,2533	0,2533
9836	ELETRICISTA COM ENCARGO COMPLEMENTARES	1	%	0,2533	0,2533
9879	MASTE DE ATERRAMENTO EM AÇO COM AÇO M DE CONCRETO E EM 4/4", REVESTIDA COM BASTA CAMADA DE COBRE, SEM CONECTOR	1	UN	10,73	10,73
<b>9810 FORNECIMENTO E INSTALAÇÃO DE QUADRO DE ALIMENTAÇÃO DE 100 AMPERES COM 100 AMPERES 100V 100V 100V 100V 100V 100V 100V 100V 100V 100V</b>					308,01
9827	AUXÍLIO DE ELETRICISTA COM ENCARGO COMPLEMENTARES	1	%	0,2533	0,2533
9836	ELETRICISTA COM ENCARGO COMPLEMENTARES	1	%	0,2533	0,2533
9879	QUADRO DE DISTRIBUIÇÃO COM BARRAMENTO TRIFÁSICO DE EMBUITA, EM CHAPA DE AÇO GALVANIZADO, PARA 30 DISJUNTORES 100A 100A	1	UN	445,45	445,45
9883	DISJUNTOR TIPO DINREC, MONOPOLAR DE 6 ATE 32A	30	UN	7,00	210,00
9878	DISJUNTOR TIPO DINREC, TRIPOLAR 63 A	1	UN	41,32	41,32
<b>9810 FORNECIMENTO E INSTALAÇÃO DE QUADRO DE ALIMENTAÇÃO DE 100 AMPERES 100V 100V 100V 100V 100V 100V 100V 100V 100V 100V</b>					308,01
9827	AUXÍLIO DE ELETRICISTA COM ENCARGO COMPLEMENTARES	1	%	0,2533	0,2533
9836	ELETRICISTA COM ENCARGO COMPLEMENTARES	1	%	0,2533	0,2533
9879	QUADRO DE DISTRIBUIÇÃO COM BARRAMENTO TRIFÁSICO DE EMBUITA, EM CHAPA DE AÇO GALVANIZADO, PARA 30 DISJUNTORES 100A 100A	1	UN	445,45	445,45
9883	DISJUNTOR TIPO DINREC, MONOPOLAR DE 6 ATE 32A	30	UN	7,00	210,00
9878	DISJUNTOR TIPO DINREC, TRIPOLAR 63 A	1	UN	41,32	41,32
<b>9810 FORNECIMENTO E INSTALAÇÃO DE QUADRO DE DISTRIBUIÇÃO COM 1 DISJUNTOR TRIFÁSICO 100A 100V 100V 100V 100V 100V 100V 100V 100V 100V</b>					348,54
9827	AUXÍLIO DE ELETRICISTA COM ENCARGO COMPLEMENTARES	1	%	0,2533	0,2533
9836	ELETRICISTA COM ENCARGO COMPLEMENTARES	1	%	0,2533	0,2533
9879	QUADRO DE DISTRIBUIÇÃO COM BARRAMENTO TRIFÁSICO DE EMBUITA, EM CHAPA DE AÇO GALVANIZADO, PARA 12 DISJUNTORES 100A 100A	1	UN	790,28	790,28
9883	DISJUNTOR TIPO DINREC, MONOPOLAR DE 6 ATE 32A	12	UN	7,00	84,00
9878	DISJUNTOR TIPO DINREC, TRIPOLAR 63 A	1	UN	41,32	41,32
9897	DISPOSITIVO BA 4 POLAS, BEMBADEADA DE 30 MA, CORRENTE DE 63 A, TIPO AC	1	UN	139,00	139,00
<b>9810 FORNECIMENTO E INSTALAÇÃO DE QUADRO DE DISTRIBUIÇÃO COM 1 DISJUNTOR TRIFÁSICO TRIFÁSICO DE 100A 100V 100V 100V 100V 100V 100V 100V 100V 100V</b>					308,01
9827	AUXÍLIO DE ELETRICISTA COM ENCARGO COMPLEMENTARES	1	%	0,2533	0,2533
9836	ELETRICISTA COM ENCARGO COMPLEMENTARES	1	%	0,2533	0,2533
9879	QUADRO DE DISTRIBUIÇÃO COM BARRAMENTO TRIFÁSICO DE EMBUITA, EM CHAPA DE AÇO GALVANIZADO, PARA 12 DISJUNTORES 100A 100A	1	UN	775,41	775,41
9883	DISJUNTOR TIPO DINREC, MONOPOLAR DE 6 ATE 32A	12	UN	7,00	84,00
9878	DISJUNTOR TIPO DINREC, TRIPOLAR 63 A	1	UN	41,32	41,32
9897	DISPOSITIVO DPS CLASSE N 1, POLA, TENSÃO MÁXIMA DE 275 V, CORRENTE MÁXIMA DE 100 KA (TIPO AC)	1	UN	148,24	148,24
<b>9810 FORNECIMENTO E INSTALAÇÃO DE QUADRO DE DISTRIBUIÇÃO COM 1 DISJUNTOR TRIFÁSICO TRIFÁSICO DE 100A 100V 100V 100V 100V 100V 100V 100V 100V 100V</b>					348,54
9827	AUXÍLIO DE ELETRICISTA COM ENCARGO COMPLEMENTARES	1	%	0,2533	0,2533
9836	ELETRICISTA COM ENCARGO COMPLEMENTARES	1	%	0,2533	0,2533
9879	QUADRO DE DISTRIBUIÇÃO COM BARRAMENTO TRIFÁSICO DE EMBUITA, EM CHAPA DE AÇO GALVANIZADO, PARA 12 DISJUNTORES 100A 100A	1	UN	775,41	775,41
9883	DISJUNTOR TIPO DINREC, MONOPOLAR DE 6 ATE 32A	12	UN	7,00	84,00
9878	DISJUNTOR TIPO DINREC, TRIPOLAR 63 A	1	UN	41,32	41,32
9897	DISPOSITIVO DPS CLASSE N 1, POLA, TENSÃO MÁXIMA DE 275 V, CORRENTE MÁXIMA DE 100 KA (TIPO AC)	1	UN	148,24	148,24
<b>9810 FORNECIMENTO E INSTALAÇÃO DE QUADRO DE DISTRIBUIÇÃO COM 1 DISJUNTOR TRIFÁSICO TRIFÁSICO DE 100A 100V 100V 100V 100V 100V 100V 100V 100V 100V</b>					348,54
9827	AUXÍLIO DE ELETRICISTA COM ENCARGO COMPLEMENTARES	1	%	0,2533	0,2533
9836	ELETRICISTA COM ENCARGO COMPLEMENTARES	1	%	0,2533	0,2533
9879	QUADRO DE DISTRIBUIÇÃO COM BARRAMENTO TRIFÁSICO DE EMBUITA, EM CHAPA DE AÇO GALVANIZADO, PARA 12 DISJUNTORES 100A 100A	1	UN	775,41	775,41
9883	DISJUNTOR TIPO DINREC, MONOPOLAR DE 6 ATE 32A	12	UN	7,00	84,00
9878	DISJUNTOR TIPO DINREC, TRIPOLAR 63 A	1	UN	41,32	41,32
9897	DISPOSITIVO DPS CLASSE N 1, POLA, TENSÃO MÁXIMA DE 275 V, CORRENTE MÁXIMA DE 100 KA (TIPO AC)	1	UN	148,24	148,24









COMPOSIÇÃO DE SERVIÇOS									
FORMACIONTE E INSTALAÇÃO DE QUADRO DE DISTRIBUIÇÃO COM 1 BARRANTE DE 20A, 1 BPS 200A E 1 BARRANTE DE 20A (200A-CR071)									
13395		QUADRO DE DISTRIBUIÇÃO COM BARRAMENTO TRIFÁSICO DE EMBUITA, EM CHAPA DE AÇO GALVANIZADO, PARA 12 DISJUNTORES DIN, 200 A	UN	1	332,00	332,00			
34653		DISJUNTOR TIPO DINWEC, MONOPOLAR DE 4 ATE 25A	UN	12	1,40	17,20			
34709		DISJUNTOR TIPO DINWEC, TRIPOLAR DE 30 ATE 200A	UN	1	15,24	15,24			
39436		DISPOSITIVO DR, 4 POLOS, SELECCIONADO DE 30 MA, CORRENTE DE 25 A, TIPO AC	UN	1	128,26	128,26			
CPN-04061/7									712,70
FORMACIONTE E INSTALAÇÃO DE QUADRO DE DISTRIBUIÇÃO COM 1 BARRANTE TRIFÁSICO DE 20A, 1 BPS 200A E 1 BARRANTE DE 20A (200A-CR071)									
04247		CHUBREAMENTO DE QUADRO ATE 300V	UN	1	94,20	94,20			
04247		AUTELAS DE ELETROSTA COM ENCAIXES COMPLEMENTARES	M	3	15,30	45,90			
04264		ELETROSTA COM ENCAIXES COMPLEMENTARES	M	3	16,63	49,89			
13395		QUADRO DE DISTRIBUIÇÃO COM BARRAMENTO TRIFÁSICO DE EMBUITA, EM CHAPA DE AÇO GALVANIZADO, PARA 12 DISJUNTORES DIN, 200 A	UN	1	332,01	332,01			
34653		DISJUNTOR TIPO DINWEC, MONOPOLAR DE 4 ATE 25A	UN	12	1,30	15,60			
34709		DISJUNTOR TIPO DINWEC, TRIPOLAR DE 30 ATE 200A	UN	1	15,24	15,24			
39472		DISPOSITIVO BPS CLASSE 4, 1 POLO, TENSÃO MÁXIMA DE 275 V, CORRENTE MÁXIMA DE 700 KA (TIPO AC)	UN	1	146,24	146,24			
CPN-04061/2									712,80
FORMACIONTE E INSTALAÇÃO DE QUADRO DE DISTRIBUIÇÃO COM 1 BARRANTE TRIFÁSICO DE 20A, 1 BPS 200A E 1 BARRANTE DE 20A (200A-CR071)									
04247		CHUBREAMENTO DE QUADRO ATE 300V	UN	1	94,20	94,20			
04247		AUTELAS DE ELETROSTA COM ENCAIXES COMPLEMENTARES	M	3	15,30	45,90			
04264		ELETROSTA COM ENCAIXES COMPLEMENTARES	M	3	16,63	49,89			
13395		QUADRO DE DISTRIBUIÇÃO COM BARRAMENTO TRIFÁSICO DE EMBUITA, EM CHAPA DE AÇO GALVANIZADO, PARA 12 DISJUNTORES DIN, 200 A	UN	1	332,00	332,00			
34653		DISJUNTOR TIPO DINWEC, MONOPOLAR DE 4 ATE 25A	UN	12	1,30	15,60			
34709		DISJUNTOR TIPO DINWEC, TRIPOLAR DE 30 ATE 200A	UN	1	15,24	15,24			
39495		DISPOSITIVO DR, 4 POLOS, SELECCIONADO DE 30 MA, CORRENTE DE 25 A, TIPO AC	UN	1	133,57	133,57			
CPN-04061/3									1.022,16
FORMACIONTE E INSTALAÇÃO DE QUADRO DE DISTRIBUIÇÃO COM 1 BARRANTE TRIFÁSICO DE 20A, 1 BPS 200A E 1 BARRANTE DE 20A (200A-CR071)									
04247		CHUBREAMENTO DE QUADRO ATE 300V	UN	1	94,20	94,20			
04247		AUTELAS DE ELETROSTA COM ENCAIXES COMPLEMENTARES	M	3	15,30	45,90			
04264		ELETROSTA COM ENCAIXES COMPLEMENTARES	M	3	16,63	49,89			
3173		DISJUNTOR TIPO 20A, TRIPOLAR 40 ATE 200 A, TENSÃO MÁXIMA DE 415 V	UN	1	99,26	99,26			
13395		QUADRO DE DISTRIBUIÇÃO COM BARRAMENTO TRIFÁSICO DE EMBUITA, EM CHAPA DE AÇO GALVANIZADO, PARA 12 DISJUNTORES DIN, 200 A	UN	1	723,47	723,47			
34653		DISJUNTOR TIPO DINWEC, MONOPOLAR DE 4 ATE 25A	UN	24	7,30	175,20			
34709		DISJUNTOR TIPO DINWEC, TRIPOLAR DE 30 ATE 200A	UN	1	15,24	15,24			
34714		DISJUNTOR TIPO DINWEC, TRIPOLAR 43 A	UN	1	43,22	43,22			
39436		DISPOSITIVO DR, 4 POLOS, SELECCIONADO DE 30 MA, CORRENTE DE 25 A, TIPO AC	UN	1	128,26	128,26			
CPN-10-09861/2									628,90
FORMACIONTE E INSTALAÇÃO DE QUADRO DE DISTRIBUIÇÃO COM 1 BARRANTE TRIFÁSICO DE 20A, 1 BPS 200A E 1 BARRANTE DE 20A (200A-CR071)									
04247		CHUBREAMENTO DE QUADRO ATE 300V	UN	1	94,20	94,20			
04247		AUTELAS DE ELETROSTA COM ENCAIXES COMPLEMENTARES	M	3	15,30	45,90			
04264		ELETROSTA COM ENCAIXES COMPLEMENTARES	M	3	16,63	49,89			
13395		QUADRO DE DISTRIBUIÇÃO COM BARRAMENTO TRIFÁSICO DE EMBUITA, EM CHAPA DE AÇO GALVANIZADO, PARA 12 DISJUNTORES DIN, 200 A	UN	1	332,00	332,00			
34653		DISJUNTOR TIPO DINWEC, MONOPOLAR DE 4 ATE 25A	UN	12	7,30	87,60			
34709		DISJUNTOR TIPO DINWEC, TRIPOLAR DE 30 ATE 200A	UN	1	15,24	15,24			
39495		DISPOSITIVO DR, 4 POLOS, SELECCIONADO DE 30 MA, CORRENTE DE 25 A, TIPO AC	UN	1	128,26	128,26			
CPN-10-09861/3									628,90
FORMACIONTE E INSTALAÇÃO DE QUADRO DE DISTRIBUIÇÃO COM 1 BARRANTE TRIFÁSICO DE 20A, 1 BPS 200A E 1 BARRANTE TRIFÁSICO DE 20A, 1 BPS 200A E 1 BARRANTE TRIFÁSICO DE 20A, 1 BPS 200A (200A-CR071)									
04247		CHUBREAMENTO DE QUADRO ATE 300V	UN	1	94,20	94,20			
04247		AUTELAS DE ELETROSTA COM ENCAIXES COMPLEMENTARES	M	3	15,30	45,90			
04264		ELETROSTA COM ENCAIXES COMPLEMENTARES	M	3	16,63	49,89			
3173		DISJUNTOR TIPO DINWEC, TRIPOLAR 400 A / 400 V, TIPO DR / ACE - 48 KA	UN	1	3823,70	3823,70			
13395		QUADRO DE DISTRIBUIÇÃO COM BARRAMENTO TRIFÁSICO DE EMBUITA, EM CHAPA DE AÇO GALVANIZADO, PARA 12 DISJUNTORES DIN, 200 A	UN	1	1123,72	1123,72			
34725		DISJUNTOR TIPO DINWEC E MAGNETICO AUMENTADO, TRIPOLAR DE 300 ATE 250A, CAPACIDADE DE INTERRUÇÃO DE 30KA	UN	1	993,83	993,83			
34709		DISJUNTOR TIPO DINWEC, TRIPOLAR DE 30 ATE 200A	UN	6	15,24	91,44			
34754		DISJUNTOR TIPO DINWEC, TRIPOLAR 43 A	UN	2	43,22	86,44			
39472		DISPOSITIVO BPS CLASSE 4, 1 POLO, TENSÃO MÁXIMA DE 275 V, CORRENTE MÁXIMA DE 700 KA (TIPO AC)	UN	1	146,24	146,24			
CPN-10-09861/1									5877,11
QUADRO DE PONTA NO 4º ANDAR									
04247		CHUBREAMENTO DE QUADRO ATE 300V	UN	1	94,20	94,20			
04247		AUTELAS DE ELETROSTA COM ENCAIXES COMPLEMENTARES	M	3	15,30	45,90			
04264		ELETROSTA COM ENCAIXES COMPLEMENTARES	M	3	16,63	49,89			
1473		CONJUNTO TRIPOLAR, CORRENTE DE 12 A, TENSÃO NOMINAL DE 1000 V, EXTERNA AC 2 E AC 1	UN	2	94,40	188,80			
17399		RELE TERMO DRUMAL PARA USO EM MONOFÁSICO TRIFÁSICO, TENSÃO 200 V, POTÊNCIA ATE 15 CV, CORRENTE NOMINAL MÁXIMA 27 A	UN	2	94,20	188,40			
39464		QUADRO DE DISTRIBUIÇÃO SEM BARRAMENTO, COM PORTA, DE EMBUITA, EM CHAPA DE AÇO GALVANIZADO, PARA 6 DISJUNTORES DINWEC	UN	1	41,00	41,00			
EMBOZOS		CONJUNTO HOMER DR 600V	UN	20	6,00	120,00			
CPN-10-09861/1									562,40

EHS Construtora e Incorporadora Ltda  
 Rua C-147, 358, Jd. América, Goiânia-GO, CEP: 74.250-130  
 CNPJ: 03.700.234/0001-30




COMPOSIÇÃO DE SERVIÇOS									
ITEM	QUANTIDADE	UNIDADE	DESCRIÇÃO	UN	VALOR UNITÁRIO	VALOR TOTAL	UN	VALOR UNITÁRIO	VALOR TOTAL
FORMEÇAMENTO DE DISJUNTOR MOTOR 25A									
000000003	1	UN	FORMEÇAMENTO DE DISJUNTOR MOTOR 25A	UN	217,00	217,00			
000000004	1	UN	FURVEL 1A	UN	6,31	6,31			
FORMEÇAMENTO E INSTALAÇÃO DE QUADRO DE FORÇA DE 400V-3F-3L									
000000002	1	UN	FORMEÇAMENTO DE QUADRO ATÉ 30 x 20CM	UN	96,63	96,63			
000000007	3	H	AUXÍLIAR DE ELETRICISTA COM ENCARGOS COMPLEMENTARES	H	15,30	45,90			
000000008	3	H	ELETRICISTA COM ENCARGOS COMPLEMENTARES	H	19,63	58,89			
000000009	2	UN	CONTATOR TRIPOLAR, CORRENTE DE 12 A, TENSÃO NOMINAL DE "200" V, CATEGORIA AC 3 E AC 3	UN	94,40	188,80			
000000010	2	UN	RELE TERMICO BIMETAL PARA USO EM MOTORES TRIFÁSICOS, TENSÃO 200 V, POTÊNCIA ATÉ 15 CV, CORRENTE NOMINAL MÁXIMA 22 A	UN	96,10	192,20			
000000011	1	UN	QUADRO DE DISTRIBUIÇÃO SEM BARRAMENTOS, COM PORTA, DE EMBUITA, EM CHAPA DE AÇO GALVANIZADO, PARA 6 DISJUNTORES 25A	UN	41,06	41,06			
000000012	10	UN	CONECTOR BOMBE 3A5 10MM	UN	6,00	60,00			
000000003	1	UN	FORMEÇAMENTO DE DISJUNTOR MOTOR 25A	UN	217,00	217,00			
000000004	1	UN	FURVEL 1A	UN	6,31	6,31			
FORMEÇAMENTO E INSTALAÇÃO DE QUADRO DE FORÇA DE 400V-3F-3L									
000000002	1	UN	FORMEÇAMENTO DE QUADRO ATÉ 30 x 20CM	UN	96,63	96,63			
000000007	3	H	AUXÍLIAR DE ELETRICISTA COM ENCARGOS COMPLEMENTARES	H	15,30	45,90			
000000008	3	H	ELETRICISTA COM ENCARGOS COMPLEMENTARES	H	19,63	58,89			
000000009	2	UN	CONTATOR TRIPOLAR, CORRENTE DE 12 A, TENSÃO NOMINAL DE "200" V, CATEGORIA AC 3 E AC 3	UN	94,40	188,80			
000000010	2	UN	RELE TERMICO BIMETAL PARA USO EM MOTORES TRIFÁSICOS, TENSÃO 200 V, POTÊNCIA ATÉ 15 CV, CORRENTE NOMINAL MÁXIMA 22 A	UN	96,10	192,20			
000000011	1	UN	QUADRO DE DISTRIBUIÇÃO SEM BARRAMENTOS, COM PORTA, DE EMBUITA, EM CHAPA DE AÇO GALVANIZADO, PARA 6 DISJUNTORES 25A	UN	41,06	41,06			
000000012	10	UN	CONECTOR BOMBE 3A5 10MM	UN	6,00	60,00			
000000003	1	UN	FORMEÇAMENTO DE DISJUNTOR MOTOR 25A	UN	217,00	217,00			
000000004	1	UN	FURVEL 1A	UN	6,31	6,31			
FORMEÇAMENTO E INSTALAÇÃO DE QUADRO DE FORÇA DE 400V-3F-3L									
000000002	1	UN	FORMEÇAMENTO DE QUADRO ATÉ 30 x 20CM	UN	96,63	96,63			
000000007	3	H	AUXÍLIAR DE ELETRICISTA COM ENCARGOS COMPLEMENTARES	H	15,30	45,90			
000000008	3	H	ELETRICISTA COM ENCARGOS COMPLEMENTARES	H	19,63	58,89			
000000009	2	UN	CONTATOR TRIPOLAR, CORRENTE DE 12 A, TENSÃO NOMINAL DE "200" V, CATEGORIA AC 3 E AC 3	UN	94,40	188,80			
000000010	2	UN	RELE TERMICO BIMETAL PARA USO EM MOTORES TRIFÁSICOS, TENSÃO 200 V, POTÊNCIA ATÉ 15 CV, CORRENTE NOMINAL MÁXIMA 22 A	UN	96,10	192,20			
000000011	1	UN	QUADRO DE DISTRIBUIÇÃO SEM BARRAMENTOS, COM PORTA, DE EMBUITA, EM CHAPA DE AÇO GALVANIZADO, PARA 6 DISJUNTORES 25A	UN	41,06	41,06			
000000012	10	UN	CONECTOR BOMBE 3A5 10MM	UN	6,00	60,00			
000000003	1	UN	FORMEÇAMENTO DE DISJUNTOR MOTOR 25A	UN	217,00	217,00			
000000004	1	UN	FURVEL 1A	UN	6,31	6,31			
CURVA 10 BRANCA PARA ELETRODUTO, PVC, RIGÍVEL, 100									
000000005	1	UN	CURVA 10 BRANCA PARA ELETRODUTO, PVC, RIGÍVEL, 100	UN	34,71	34,71			
000000007	3	H	AUXÍLIAR DE ELETRICISTA COM ENCARGOS COMPLEMENTARES	H	6,207	18,62			
000000008	3	H	ELETRICISTA COM ENCARGOS COMPLEMENTARES	H	6,207	18,62			
000000009	3	UN	CURVA 10 BRANCA DE PVC RIGÍDO RIGÍVEL, DE 100", PARA ELETRODUTO	UN	3,80	11,40			
CURVA 10 BRANCA PARA ELETRODUTO, PVC, RIGÍVEL, 100									
000000005	1	UN	CURVA 10 BRANCA PARA ELETRODUTO, PVC, RIGÍVEL, 100	UN	34,71	34,71			
000000007	3	H	AUXÍLIAR DE ELETRICISTA COM ENCARGOS COMPLEMENTARES	H	6,207	18,62			
000000008	3	H	ELETRICISTA COM ENCARGOS COMPLEMENTARES	H	6,207	18,62			
000000009	3	UN	CURVA 10 BRANCA DE PVC RIGÍDO RIGÍVEL, DE 100", PARA ELETRODUTO	UN	3,80	11,40			
CURVA 30 PARA ELETRODUTO, AÇO GALVANIZADO, DE 12 MM (1/2"), APARELHO									
000000005	1	UN	CURVA 30 PARA ELETRODUTO, AÇO GALVANIZADO, DE 12 MM (1/2"), APARELHO	UN	26,24	26,24			
000000007	3	H	AUXÍLIAR DE ELETRICISTA COM ENCARGOS COMPLEMENTARES	H	6,232	18,69			
000000008	3	H	ELETRICISTA COM ENCARGOS COMPLEMENTARES	H	6,232	18,69			
000000009	3	UN	CURVA 30 BRANCA, PARA ELETRODUTO, 1/2" AÇO GALVANIZADO ELETROLITICO, DIAMETRO DE 12 MM (1/2")	UN	3,29	10,07			
ELETRODUTO PLÁSTICO, CORRUGADO, PVC, DN 12 MM (1/2"), PARA CIRCU									
000000007	3	H	AUXÍLIAR DE ELETRICISTA COM ENCARGOS COMPLEMENTARES	H	6,234	18,70			

EHS Construtora e Incorporadora Ltda.  
 Eng. Civil Eduardo...  
 Rua C-147, 358, Jd.America, Goiania-GO, CEP:74.250-130, tel:62 32598601, E-mail: licitacao@ehsconstrutora.com.br



COMPOSIÇÕES DE SERVIÇOS						
8234		ELETROSTA COM ENCAMBOS COMPLEMENTARES	M	0,344	15,43	5,29
2000		ELETRODUTO PVC FLEXÍVEL CORRUGADO, COR AMARELA, DE 33 MM	M	0,017	0,27	0,21
ELETRODUTO FLEXÍVEL CORRUGADO, PVC, DN 25 MM (1 1/2"), PARA C/0						
8237		AJUDA DE ELETROSTA COM ENCAMBOS COMPLEMENTARES	M	0,344	15,40	5,21
8234		ELETROSTA COM ENCAMBOS COMPLEMENTARES	M	0,344	15,43	5,28
2000		ELETRODUTO PVC FLEXÍVEL CORRUGADO, COR AMARELA, DE 33 MM	M	0,017	0,25	0,20
ELETRODUTO PVC FLEXÍVEL CORRUGADO, PVC, DN 25 MM (1 1/2")						
8237		AJUDA DE ELETROSTA COM ENCAMBOS COMPLEMENTARES	M	0,344	15,40	5,19
8234		ELETROSTA COM ENCAMBOS COMPLEMENTARES	M	0,343	15,43	5,27
2040		ELETRODUTO DUTO PLAD FLEXÍVEL PARDE SIMPLEX, CORRUGADO HELICOIDAL, COM FITA, SEM ROSCA, DE 1 1/2", PARA CABEAMENTO SUBTERRANEO (NBR 13753)	M	1,1	0,79	0,67
ELETRODUTO FLEXÍVEL CORRUGADO, PVC, DN 25 (1 1/2")						
8237		AJUDA DE ELETROSTA COM ENCAMBOS COMPLEMENTARES	M	0,340	15,40	5,13
8234		ELETROSTA COM ENCAMBOS COMPLEMENTARES	M	0,339	15,43	5,08
2140		ELETRODUTO DUTO PLAD FLEXÍVEL PARDE SIMPLEX, CORRUGADO HELICOIDAL, COM FITA, SEM ROSCA, DE 1 1/2", PARA CABEAMENTO SUBTERRANEO (NBR 13753)	M	1,1	0,79	0,60
ELETRODUTO FLEXÍVEL CORRUGADO, PVC, DN 30 (1 1/4")						
8237		AJUDA DE ELETROSTA COM ENCAMBOS COMPLEMENTARES	M	0,339	15,40	5,05
8234		ELETROSTA COM ENCAMBOS COMPLEMENTARES	M	0,339	15,43	5,09
2142		ELETRODUTO DUTO PLAD FLEXÍVEL PARDE SIMPLEX, CORRUGADO HELICOIDAL, COM FITA, SEM ROSCA, DE 1 1/2", PARA CABEAMENTO SUBTERRANEO (NBR 13753)	M	1,1	0,63	0,53
ELETRODUTO FLEXÍVEL CORRUGADO, PVC, DN 30 (1 1/4")						
8237		AJUDA DE ELETROSTA COM ENCAMBOS COMPLEMENTARES	M	0,321	15,40	5,04
8234		ELETROSTA COM ENCAMBOS COMPLEMENTARES	M	0,321	15,43	5,08
2142		ELETRODUTO DUTO PLAD FLEXÍVEL PARDE SIMPLEX, CORRUGADO HELICOIDAL, COM FITA, SEM ROSCA, DE 1 1/2", PARA CABEAMENTO SUBTERRANEO (NBR 13753)	M	1,1	0,63	0,54
PUNÇÃO DE TUBOS HORIZONTAIS DE PVC OU ACO COM DIÂMETROS ATÉ 1", COM ABRACADURA METÁLICA TIPO D 1"						
8230		AJUDA DE ENCAMBOS OU BOMBEO HORIZONTAL COM ENCAMBOS COMPLEMENTARES	M	0,202	14,35	5,05
8237		ENCAMBOS OU BOMBEO HORIZONTAL COM ENCAMBOS COMPLEMENTARES	M	0,202	15,34	5,00
809		ABRACADURA EM ACO PARA ABRACADURA DE ELETRODUTOS, TIPO B, COM 1" E PARAFUSO DE FIXAÇÃO	UN	0,43	1,08	0,80
2035		FITA, 1/2" SIMPLEX DE ACO GALVANIZADO DOBRADO 75 X 140 MM, L = 2,45 MM	M	0,1	0,34	0,31
2096		VENALHAO BRANCO ROSCA TOTAL, 1/2" X 1/2" X 1,60	M	0,1	0,48	0,43
CH04078233		FORÇA ACO GALVANIZADO 1/2"	UN	1	0,67	0,67
CH04078234		ABRUELA ACO GALVANIZADO 1/2"	UN	1	0,21	0,21
PUNÇÃO DE TUBOS HORIZONTAIS DE PVC, CPVC OU COBRE COM DIÂMETROS MAIORES QUE 1,5000 DE LAJURAS, COM ABRACADURA METÁLICA TIPO D 1 1/2", USADA EM PERILADO EM SAO						
8230		AJUDA DE ENCAMBOS OU BOMBEO HORIZONTAL COM ENCAMBOS COMPLEMENTARES	M	0,202	14,33	5,01
8237		ENCAMBOS OU BOMBEO HORIZONTAL COM ENCAMBOS COMPLEMENTARES	M	0,202	15,34	5,00
809		ABRACADURA EM ACO PARA ABRACADURA DE ELETRODUTOS, TIPO B, COM 1" E PARAFUSO DE FIXAÇÃO	UN	0,43	1,08	0,81
2035		FITA, 1/2" SIMPLEX DE ACO GALVANIZADO DOBRADO 75 X 140 MM, L = 2,45 MM	M	0,1	0,34	0,31
2096		VENALHAO BRANCO ROSCA TOTAL, 1/2" X 1/2" X 1,60	M	0,1	0,48	0,43
CH04078233		FORÇA ACO GALVANIZADO 1/2"	UN	1	0,67	0,67
CH04078234		ABRUELA ACO GALVANIZADO 1/2"	UN	1	0,21	0,21
ELETRODUTO DE ACO GALVANIZADO, CLASSE B, EM PERILADO, DN 32 MM (1 1/4")						
8275		LATA DE EMENDA PARA ELETRODUTO ACO GALVANIZADO, DN 32 MM (1 1/4"), APARENTE, INSTALADA EM TETO - FORNECIMENTO E INSTALAÇÃO, M 1/2/2015, P	UN	0,1332	0,20	0,20
2130		PUNÇÃO DE TUBOS HORIZONTAIS DE PVC, CPVC OU COBRE COM DIÂMETROS MENORES OU IGUAIS A 40 MM OU ELETRODUTOS ATÉ 1,5000 DE LAJURAS, COM ABRACADURA METÁLICA TIPO D 1 1/2", PRADA EM PERILADO EM SAO, M 1/2/2015	M	1	0,65	0,60
8237		AJUDA DE ELETROSTA COM ENCAMBOS COMPLEMENTARES	M	0,139	15,30	5,00
8234		ELETROSTA COM ENCAMBOS COMPLEMENTARES	M	0,135	15,43	5,00
2130		ELETRODUTO EM ACO GALVANIZADO ELETROLITICO, SEM PUNÇÃO, DIÂMETRO 1 1/4", PAREDE DE 1,60 MM	M	1,06	0,64	0,64
ELETRODUTO DE ACO GALVANIZADO, DIÂMETRO DE 38MM (1 1/2"), INCLUSIVE CONEXÕES E EMENDAS, EXCLUSIVE ABRACADURA E FORNECIMENTO E INSTALAÇÃO						
8234		ELETROSTA COM ENCAMBOS COMPLEMENTARES	M	0,21	15,43	5,00
8234		ELFENTE COM ENCAMBOS COMPLEMENTARES	M	0,21	15,47	5,00
2130		ELETRODUTO DE ACO GALVANIZADO ELETROLITICO, EM FASES DE 30, DIÂMETRO NOMINAL DE 1"	M	0,213	0,25	0,25
2130		30 BOCALTES BOMBA MANO DE OBRAS DEBTA COM ENCAMBOS DEGRAS PARA COMPRI DESPESAS DE 1R E PERMANENTES	M	1,000	0,71	0,60
ELETRODUTO DE ACO GALVANIZADO, CLASSE B, EM PERILADO, DN 38 MM (1 1/2")						
8275		LATA DE EMENDA PARA ELETRODUTO ACO GALVANIZADO, DN 38 MM (1 1/2"), APARENTE, INSTALADA EM PAREDE - FORNECIMENTO E INSTALAÇÃO, M 1/2/2015, P	UN	0,1332	0,20	0,20
2130		PUNÇÃO DE TUBOS VERTICAIS DE PVC, CPVC OU COBRE COM DIÂMETROS MENORES OU IGUAIS A 40 MM OU ELETRODUTOS ATÉ 1,5000 DE LAJURAS, COM ABRACADURA METÁLICA TIPO D 1 1/2", PRADA EM PERILADO EM SAO, M 1/2/2015	M	1	0,65	0,64
8237		AJUDA DE ELETROSTA COM ENCAMBOS COMPLEMENTARES	M	0,204	15,30	5,00
8234		ELETROSTA COM ENCAMBOS COMPLEMENTARES	M	0,204	15,43	5,00
2130		ELETRODUTO EM ACO GALVANIZADO ELETROLITICO, 1/2", DIÂMETRO 3/4", PAREDE DE 0,90 MM	M	1,06	0,26	0,26
ELETRODUTO DE ACO GALVANIZADO, CLASSE B, EM PERILADO, DN 38 MM (1 1/2")						
8237		AJUDA DE ELETROSTA COM ENCAMBOS COMPLEMENTARES	M	0,207	15,30	5,00
8234		ELETROSTA COM ENCAMBOS COMPLEMENTARES	M	0,207	15,43	5,00
809		CABO DE COBRE, FLEXÍVEL, CLASSE 4 OU 5, BOLAÇÃO EM PUNÇA, ANTIQUIMA BPP-6, CORRETTUPA PVC-67A, ANTIQUIMA BPP-6, 1 CONDUTOR, 0,6/2, 1V, SEÇÃO NOMINAL 0,5 MM2	M	1,025	0,64	0,64
2137		RTA BOLAANTE ADESSIVA ANTIQUIMA, UNO 175 1/2, EM ROLLO DE 25 MM X 2,5 M	UN	0,009	0,43	0,43

EHS Construtora e Incorporadora Ltda.  
 Eng. Cel. Eduardo K...  
 CREA-5470-0  
 São Paulo - SP











COMPOSIÇÃO DE SERVIÇOS							
12952/0000		LAMA RAJIM DE COURO, CAVO CURTO	MA	0,020	0,42		0,02
12953/0000		BOJA COURO ISOLADO DE BOMBAÇÃO VULCANIZADA	MA	0,020	0,42		0,02
12954/0000		CAPA P/ OLEIA	UN	0,020	0,20		0,02
12955/0000		CAPACETE PLASTICO RIBUDO	UN	0,020	2,24		0,02
12956/0000		AUCATE COM ISOLAMENTO	UN	0,020	0,12		0,02
12957/0000		AUCATE VOLT AMPERMETRO	UN	0,020	0,12		0,02
12958/0000		CHAVE INIBIDORA 1P	UN	0,020	1,26		0,02
00004/0000		CABO DE COBRE P/ CONDUT. 2 x 2,5 MM <sup>2</sup> 190/700	M	1	2,70		2,70
00005/0000		CESTA BÁSICA	UN	0,021	123,36		0,12
00006/0000		PROTETOR ABRIGADOR	UN	0,020	4,20		0,02
00007/0000		PROTETOR SOLAR P/ 30	UN	0,020	72,00		0,02
00700/0000		PA QUADRADA	UN	0,020	12,22		0,02
00701/0000		CHAVE DE FENDA 30 CM	UN	0,020	12,24		0,02
00002/0000		RECURSO DE VIDA E ACCIDENTE EM GRUPO	UN	0,025	11,80		0,02
00017/0000		TRABALHO ADMONSTRATIVO/DESENVOLVIMENTO (DESEMP)	Q	0,002	264,00		0,26
00702/0000		REFEÇÃO - CAFÉ DA MANHÃ E CAFÉ COM LEITE E BOIAS FRESAS COM MANTENHA	UN	0,020	0,90		0,02
92599 CADA 25 FERRAGENS 4" x 2" ALA (LARG. 40) PROD. PVC							
00317		ALUBUM DE ELETROSTA COM ENCAMBOS COMPLEMENTARES	M	0,219	15,30		2,90
00304		ELETROSTA COM ENCAMBOS COMPLEMENTARES	M	0,219	19,23		4,29
00629		ARMADILHA TIPO 23 (REINFORÇO E BARRA MÉDIA), PREPARO MANUAL, AC. 30/380A	M	0,009	372,21		0,34
00772		CASA DE MANSARNA EM PVC, 06 x 4" 2", PARA ELETRODUTO FLEXIVEL COMUMADO	UN	1	0,90		0,90
00773/0000 CADA OCTODONAL 4" x 4", EM PVC, P/ MONTO DE LUR ENCRUSTADO							
00304		ELETROSTA COM ENCAMBOS COMPLEMENTARES	M	0,219	19,23		4,29
00317		ALUBUM DE ELETROSTA COM ENCAMBOS COMPLEMENTARES	M	0,219	15,30		2,90
00318/0000		PALE TRANSPORTE (PARTICIPAÇÃO DO EMPREGADOR)	UN	0,020	0,20		0,02
00319/0000		ALUBUM DE ELETROSTA COM ENCAMBOS COMPLEMENTARES	M	0,020	0,20		0,02
00320/0000		FUNDAMENTO	UN	0,020	0,04		0,02
00321/0000		ÓCULOS DE PROTEÇÃO	M	0,020	0,10		0,02
00322/0000		TALHEIRA	UN	0,020	0,20		0,02
00323/0000		IMPRESA	UN	0,020	0,20		0,02
00324/0000		CABO DE MÃO CACABIM METALICA E PNEU MACKO	UN	0,020	100,00		0,11
12962/0000		LAMA RAJIM DE COURO, CAVO CURTO	MA	0,020	0,42		0,02
12963/0000		BOJA COURO ISOLADO DE BOMBAÇÃO VULCANIZADA	MA	0,020	0,42		0,02
12964/0000		CAPA P/ OLEIA	UN	0,020	0,20		0,02
12965/0000		CAPACETE PLASTICO RIBUDO	UN	0,020	2,24		0,02
12966/0000		AUCATE COM ISOLAMENTO	UN	0,020	0,12		0,02
12967/0000		AUCATE VOLT AMPERMETRO	UN	0,020	0,12		0,02
12968/0000		CHAVE INIBIDORA 1P	UN	0,020	1,26		0,02
12969/0000		CASA PVC OCTODONAL - 4	UN	1	0,90		0,90
00004/0000		CESTA BÁSICA	UN	0,021	123,36		0,12
00006/0000		PROTETOR ABRIGADOR	UN	0,020	4,20		0,02
00007/0000		PROTETOR SOLAR P/ 30	UN	0,020	72,00		0,02
00700/0000		PA QUADRADA	UN	0,020	12,22		0,02
00701/0000		CHAVE DE FENDA 30 CM	UN	0,020	12,24		0,02
00002/0000		RECURSO DE VIDA E ACCIDENTE EM GRUPO	UN	0,025	11,80		0,02
00017/0000		TRABALHO ADMONSTRATIVO/DESENVOLVIMENTO (DESEMP)	Q	0,002	264,00		0,02
00702/0000		REFEÇÃO - CAFÉ DA MANHÃ E CAFÉ COM LEITE E BOIAS FRESAS COM MANTENHA	UN	0,020	0,90		0,02
00950000 CONSULTA DE PVC, TIPO LL, PARA ELETRODUTO DE PVC SOLAVEL, 06 x 4" (40), APARTE - FUNDAMENTO E INSTALAÇÃO AJ_13/2016							
00317		ALUBUM DE ELETROSTA COM ENCAMBOS COMPLEMENTARES	M	0,219	15,30		2,90
00304		ELETROSTA COM ENCAMBOS COMPLEMENTARES	M	0,219	19,23		4,29
12960		BUCHA DE NYLON 8x8 MM, COM PARAFUSO DE ALU 4 MM EM AÇO ENCAIXADO COM ROSCA SOBRESA, CABEÇA OHTA E FENDA PHILLIPS	UN	2	0,10		0,20
2063		TAMPA CESA EM PVC PARA CONDUTETE 4" x 4"	UN	1	0,90		0,90
00324		CONDUTETE EM PVC, TIPO "S", SEM TAMPA, DE 40"	UN	1	0,90		0,90
009001 CONSULTA DE ALUMINIO, TIPO S, PARA ELETRODUTO DE AÇO GALVANIZADO							
00317		ALUBUM DE ELETROSTA COM ENCAMBOS COMPLEMENTARES	M	0,219	15,30		2,90
00304		ELETROSTA COM ENCAMBOS COMPLEMENTARES	M	0,219	19,23		4,29
12960		BUCHA DE NYLON 8x8 MM, COM PARAFUSO DE ALU 4 MM EM AÇO ENCAIXADO COM ROSCA SOBRESA, CABEÇA OHTA E FENDA PHILLIPS	UN	2	0,10		0,20
2063		CONDUTETE DE ALUMINIO TIPO S, PARA ELETRODUTO ROSCÁVEL DE 40", COM TAMPA CESA	UN	1	0,90		0,90
009002 CONSULTA DE ALUMINIO, TIPO S, PARA ELETRODUTO DE AÇO GALVANIZADO							
00317		ALUBUM DE ELETROSTA COM ENCAMBOS COMPLEMENTARES	M	0,219	15,30		2,90
00304		ELETROSTA COM ENCAMBOS COMPLEMENTARES	M	0,219	19,23		4,29
12960		BUCHA DE NYLON 8x8 MM, COM PARAFUSO DE ALU 4 MM EM AÇO ENCAIXADO COM ROSCA SOBRESA, CABEÇA OHTA E FENDA PHILLIPS	UN	2	0,10		0,20
2063		CONDUTETE DE ALUMINIO TIPO S, PARA ELETRODUTO ROSCÁVEL DE 40", COM TAMPA CESA	UN	1	0,90		0,90
00324 CADA OCTODONAL 4" x 4", PVC, INSTALADA EM LAJE							
00317		ALUBUM DE ELETROSTA COM ENCAMBOS COMPLEMENTARES	M	0,219	15,30		2,90
00304		ELETROSTA COM ENCAMBOS COMPLEMENTARES	M	0,219	19,23		4,29
12960		BUCHA DE NYLON 8x8 MM, COM PARAFUSO DE ALU 4 MM EM AÇO ENCAIXADO COM ROSCA SOBRESA, CABEÇA OHTA E FENDA PHILLIPS	UN	2	0,10		0,20
2063		CONDUTETE DE ALUMINIO TIPO S, PARA ELETRODUTO ROSCÁVEL DE 40", COM TAMPA CESA	UN	1	0,90		0,90















102

COMPOSIÇÕES DE MEDIÇÃO							
ITEM	DESCRIÇÃO	UNID.	QTD.	VALOR UNIT.	VALOR TOTAL	VALOR UNIT.	VALOR TOTAL
<b>07534</b> LAMPARINA DE ENERGIA COM FORNECIMENTO E INSTALAÇÃO.							
08211	LAMPARINA DE ELÉTRICA COM ENCAIXES COMPLEMENTARES	H	1	15,30	15,30	15,30	15,30
08212	ELÉTRICA COM ENCAIXES COMPLEMENTARES	H	1	15,30	15,30	15,30	15,30
08213	LAMPARINA DE EMERGENCIA 30 LUMENS, POTENCIA 2 W, BAIXA DE LITIO, AUTONOMA DE 8 HORAS	UN	1	16,27	16,27	16,27	16,27
<b>07535</b> LAMPARINA LED TIPO P/ TUBA PARA ILUMINAÇÃO PÚBLICA, COM LAMPARINA LED DE 10W, COM REDE EM FIBRA DE AÇO GALV. DISSIP. PROT. NOME 1000MM E PROT. VERT. 1.800MM, FORNECIMENTO E INSTALAÇÃO.							
08214	ELÉTRICA COM ENCAIXES COMPLEMENTARES	H	1	15,30	15,30	15,30	15,30
08215	REVENTE COM ENCAIXES COMPLEMENTARES	H	1	15,30	15,30	15,30	15,30
08216	BRACO P/ LAMPARINA PÚBLICA E LUMEN REMANENTE DO EQUIP.	UN	1	16,47	16,47	16,47	16,47
08217	LAMPARINA DE POSTE LED 300W METAL.	UN	1	166,11	166,11	166,11	166,11
<b>07536</b> RECEPTOR SIMPLES LED 100W DE POTENCIA, BRANCO FRODO, 6000K, AUTOVOLT, MARCA B-LIGHT OU SIMILAR							
08218	ELÉTRICA COM ENCAIXES COMPLEMENTARES	H	1	15,30	15,30	15,30	15,30
08219	REVENTE COM ENCAIXES COMPLEMENTARES	H	1	15,30	15,30	15,30	15,30
08220	VALE TRANSPORTE (PARTICIPAÇÃO DO EMPREGADOR)	JM	1,0000	1,57	1,57	1,57	1,57
08221	ALMOÇO (PARTICIPAÇÃO DO EMPREGADOR)	JM	1,0000	1,50	1,50	1,50	1,50
08222	FORNIMENTO	UN	1,0000	10,40	10,40	10,40	10,40
08223	OCULOS BRANCO PROTEÇÃO	UN	1,0000	1,20	1,20	1,20	1,20
08224	FALCÃO	UN	1,0000	1,20	1,20	1,20	1,20
08225	SABONETE	UN	1,0000	1,50	1,50	1,50	1,50
08226	CARRÃO DE AMO CACAMBA METALICA E PNEU AMOADO	UN	1,0000	1,80	1,80	1,80	1,80
08227	LAMA NADEA DE COURO, CAPO CORTO	PAR	1,0000	1,41	1,41	1,41	1,41
08228	BOTA COURO ISOLADO DE ABRIGADA VALEZINHA	PAR	1,0000	1,45	1,45	1,45	1,45
08229	CAPA P/ OVARIA	UN	1,0000	1,20	1,20	1,20	1,20
08230	CAPOTE PLASTICO NERO	UN	1,0000	1,44	1,44	1,44	1,44
08231	ALICATE COM ISOLAMENTO	UN	1,0000	18,15	18,15	18,15	18,15
08232	ALICATE VOLT-AMPERMETRO	UN	1,0000	18,15	18,15	18,15	18,15
08233	CHAVE P/OLHA 12"	UN	1,0000	11,30	11,30	11,30	11,30
08234	PARAFUSO METAL 2,27" x 1,2" 1/2" 1/2" 1/2"	UN	1	0,40	0,40	0,40	0,40
08235	COSTA BRANCA	UN	1,0000	17,80	17,80	17,80	17,80
08236	PROTECTOR ALUMINUM	UN	1,0000	1,31	1,31	1,31	1,31
08237	PROTECTOR SOLAR P/9.30	UN	1,0000	15,50	15,50	15,50	15,50
08238	PI OLIVADA	UN	1,0000	15,37	15,37	15,37	15,37
08239	CHAVE DE FENDA 30 CM	UN	1,0000	14,34	14,34	14,34	14,34
08240	RECEPTOR SIMPLES LED 100W DE POTENCIA, BRANCO FRODO, AUTOVOLT, MARCA B-LIGHT OU SIMILAR	UN	1	15,30	15,30	15,30	15,30
08241	REDE DE VIDA E ACCIDENTE EM GRUPO	UN	1,0000	11,00	11,00	11,00	11,00
08242	EXAMES ADMISSÃO/EXERCÍCIOS (RHC/CLP)	C	1,0000	164,00	164,00	164,00	164,00
08243	REFEIÇÃO - CAFÉ DA MANHÃ (CAFÉ COM LEITE E DOIS PÉCS COM MANTIGUA)	UN	1,0000	1,41	1,41	1,41	1,41
<b>07537</b> LAMPARINA TIPO SPOT DE EMPLATE COM LAMPARINA LED 10W							
08244	ELÉTRICA COM ENCAIXES COMPLEMENTARES	H	1	15,30	15,30	15,30	15,30
08245	REVENTE COM ENCAIXES COMPLEMENTARES	H	1	15,30	15,30	15,30	15,30
08246	LAMPARINA TIPO SPOT DE EMPLATE COM LAMPARINA LED 10W	UN	1	15,00	15,00	15,00	15,00
08247	LAMPARINA LED BUBALO 80W BASE E27	UN	1	12,00	12,00	12,00	12,00
<b>07538</b> LAMPARINA ADORNADA TIPO TARTARUGA PARA 1 LAMPARINA LED - FORNECIMENTO E INSTALAÇÃO. AF_12/2017							
08248	AUXÍLIO DE ELÉTRICA COM ENCAIXES COMPLEMENTARES	H	1	15,30	15,30	15,30	15,30
08249	ELÉTRICA COM ENCAIXES COMPLEMENTARES	H	1	15,30	15,30	15,30	15,30
08250	LAMPARINA LED 20 W IMPULS. BRANCA, FORMATO TRADICIONAL, BASE E27	UN	1	15,00	15,00	15,00	15,00
08251	LAMPARINA TIPO TARTARUGA PARA ÁREA EXTERNA EM ALUMINIO, COM BRACO, PARA 1 LAMPARINA BASE E27, POTENCIA MÁXIMA 60W W BRANCA P/ELAS LAMPADAS	UN	1	16,80	16,80	16,80	16,80
<b>07539</b> LAMPARINA LED TUBULAR DE 600MM, 200W INCLUSIVE LAMPARINA ILUMINADA EM CHAPA DE AÇO INOX E REDE ELÉTRICA BRANCA, RECEPTOR EM ALUMINIO DE 400W BRANCO, COM VÍDEO ACRILICO/INCLUIDO, SEM REATOR, FORNECIMENTO E CONDIÇÃO							
08252	ELÉTRICA COM ENCAIXES COMPLEMENTARES	H	1	15,30	15,30	15,30	15,30
08253	REVENTE COM ENCAIXES COMPLEMENTARES	H	1	15,30	15,30	15,30	15,30
08254	LAMPARINA PLÁSTICA, TUBULAR BOMBEIRO, 600MM, 200W, INCLUSIVE LAMPARINA ILUMINADA EM CHAPA DE AÇO INOX, COM VÍDEO ACRILICO/INCLUIDO, SEM REATOR, FORNECIMENTO E CONDIÇÃO	UN	1	15,40	15,40	15,40	15,40
08255	LAMPARINA LED TUBULAR, TIPO 100W, 600MM	UN	1	12,80	12,80	12,80	12,80
<b>07540</b> INTERRUPTOR PARALELO (1 MÓDULO), 60A/250V, INCLUIDO							
08256	SUORTE PARAFUSADO COM PLACA DE ENCAIXE 4" x 2" METRO (L20 W 80 P/93) PARA PONTO ELÉTRICO - FORNECIMENTO E INSTALAÇÃO. AF_12/2015	UN	1	5,42	5,42	5,42	5,42
08257	INTERRUPTOR PARALELO (1 MÓDULO), 60A/250V, SEM SUORTE E SEM PLACA - FORNECIMENTO E INSTALAÇÃO. AF_12/2015	UN	1	17,26	17,26	17,26	17,26
<b>07541</b> INTERRUPTOR SIMPLES (1 MÓDULO), 60A/250V, INCLUIDO							
08258	SUORTE PARAFUSADO COM PLACA DE ENCAIXE 4" x 2" METRO (L20 W 80 P/93) PARA PONTO ELÉTRICO - FORNECIMENTO E INSTALAÇÃO. AF_12/2015	UN	1	5,42	5,42	5,42	5,42
08259	INTERRUPTOR SIMPLES (1 MÓDULO), 60A/250V, SEM SUORTE E SEM PLACA - FORNECIMENTO E INSTALAÇÃO. AF_12/2015	UN	1	12,81	12,81	12,81	12,81
<b>07542</b> INTERRUPTOR SIMPLES (1 MÓDULO) COM 1 TOMADA DE EMPLATE 20A 1P 1L							
08260	SUORTE PARAFUSADO COM PLACA DE ENCAIXE 4" x 2" METRO (L20 W 80 P/93) PARA PONTO ELÉTRICO - FORNECIMENTO E INSTALAÇÃO. AF_12/2015	UN	1	5,42	5,42	5,42	5,42
08261	INTERRUPTOR SIMPLES (1 MÓDULO) COM 1 TOMADA DE EMPLATE 20A 1P 1L, SEM SUORTE E SEM PLACA - FORNECIMENTO E INSTALAÇÃO. AF_12/2015	UN	1	17,17	17,17	17,17	17,17

EHS Construtora e Incorporadora Ltda  
 Rua C-147, 358, Jd. América, Goiânia-GO  
 CNPJ: 03.700.234/0001-30






COMPOSIÇÕES DE SERVIÇOS									
ITEM	QUANTIDADE	UNIDADE	DESCRIÇÃO	UN	QTD	VALOR UNITÁRIO	VALOR TOTAL	VALOR UNITÁRIO	VALOR TOTAL
<b>11230</b> IN TENSÃO SIMPLES (2 MODULOS, 16A/20A, INCLUIDO)									
11230	1	UN	SUPOORTE PARAFUSADO COM PLACA DE ENCAIXE 4" X 8" MÉDIO (LIM M DO PISO PARA PONTO ELÉTRICO - FORNECIMENTO E INSTALAÇÃO) Nº 11230/1	UN	1	5,62	5,62	5,62	5,62
11230	1	UN	INTELAPELOR SIMPLES (2 MODULOS, 16A/20A, SEM SUPOORTE E SEM PLACA - FORNECIMENTO E INSTALAÇÃO) Nº 11230/2	UN	1	23,36	23,36	23,36	23,36
<b>11240</b> TOMADA ALTA DE TENSÃO (2 MODULOS, 2P+1 30 A, INCLUIDO)									
11240	1	UN	SUPOORTE PARAFUSADO COM PLACA DE ENCAIXE 4" X 8" MÉDIO (LIM M DO PISO PARA PONTO ELÉTRICO - FORNECIMENTO E INSTALAÇÃO) Nº 11240/1	UN	1	5,62	5,62	5,62	5,62
11240	1	UN	TOMADA ALTA DE TENSÃO (2 MODULOS, 2P+1 30 A, SEM SUPOORTE E SEM PLACA - FORNECIMENTO E INSTALAÇÃO) Nº 11240/2	UN	1	23,36	23,36	23,36	23,36
<b>11250</b> TOMADA MÉDIA DE TENSÃO (2 MODULOS, 2P+1 30 A, INCLUIDO)									
11250	1	UN	SUPOORTE PARAFUSADO COM PLACA DE ENCAIXE 4" X 8" MÉDIO (LIM M DO PISO PARA PONTO ELÉTRICO - FORNECIMENTO E INSTALAÇÃO) Nº 11250/1	UN	1	5,62	5,62	5,62	5,62
11250	1	UN	TOMADA MÉDIA DE TENSÃO (2 MODULOS, 2P+1 30 A, SEM SUPOORTE E SEM PLACA - FORNECIMENTO E INSTALAÇÃO) Nº 11250/2	UN	1	23,36	23,36	23,36	23,36
<b>11260/2</b> PONTE DE AÇO COVADO COM TUBO CURVO IMPRESA, PLANILHAZ, COM									
11260/2	1	UN	ELETRICISTA COM ENCARREGO COMPLEMENTARES	M	7	19,83	138,81	19,83	138,81
11260/2	1	UN	POSTE COVADO CONTINUIDO EM AÇO GALVANIZADO, CURVO, BRANCO IMPRESA, ENCASTADO, H = 8 CM, DIÂMETRO SUP BOM = 7,5" H=8"	M	1	95,43	95,43	95,43	95,43
<b>11269</b> CAPTOS TIPO FRANGULA PARA BOM - FORNECIMENTO E INSTALAÇÃO Nº 11269/1									
11269	1	UN	ALUMINUM DE ELETRICISTA COM ENCARREGO COMPLEMENTARES	M	11,264	13,89	156,14	13,89	156,14
11269	1	UN	ELETRICISTA COM ENCARREGO COMPLEMENTARES	M	11,264	19,43	219,13	19,43	219,13
11269	1	UN	PARA AVALIAR TIPO FRANGULA 200 MM, EM LANTERNA CHAMADO, DUAIS DECORADA, PARA PROTEÇÃO DE CONDIÇÕES CONTRA DE CARREGAS ATMOSFERICAS	M	1	45,96	45,96	45,96	45,96
<b>11270</b> CONDUTORES DE COBRE 100 30 MM², NÃO ENTERRADA, COM ISOLADOR - FORNECIMENTO E INSTALAÇÃO Nº 11270/1									
11270	1	UN	SUPOORTE ISOLADOR PARA CONDUTORES DE COBRE - FORNECIMENTO E INSTALAÇÃO Nº 11270/1	UN	1	16,46	16,46	16,46	16,46
11270	1	UN	ALUMINUM DE ELETRICISTA COM ENCARREGO COMPLEMENTARES	M	6,233	13,89	86,40	13,89	86,40
11270	1	UN	ELETRICISTA COM ENCARREGO COMPLEMENTARES	M	6,233	25,63	159,51	25,63	159,51
11270	1	M	CABO DE COBRE 100 30 MM² MÉDIO-CURVO	M	1,08	13,11	14,16	13,11	14,16
<b>11272</b> CONDUTORES DE COBRE 100 30 MM², NÃO ENTERRADA, COM ISOLADOR - FORNECIMENTO E INSTALAÇÃO Nº 11272/1									
11272	1	UN	SUPOORTE ISOLADOR PARA CONDUTORES DE COBRE - FORNECIMENTO E INSTALAÇÃO Nº 11272/1	UN	1	16,46	16,46	16,46	16,46
11272	1	UN	ALUMINUM DE ELETRICISTA COM ENCARREGO COMPLEMENTARES	M	6,233	13,89	86,40	13,89	86,40
11272	1	UN	ELETRICISTA COM ENCARREGO COMPLEMENTARES	M	6,233	25,63	159,51	25,63	159,51
11272	1	M	CABO DE COBRE 100 30 MM² MÉDIO-CURVO	M	1,08	13,11	14,16	13,11	14,16
<b>11273</b> FORNECIMENTO E RELAÇÃO DE BANDELA CHATA DE COBRE 1/2" X 1/2"									
11273	1	UN	ALUMINUM DE ELETRICISTA COM ENCARREGO COMPLEMENTARES	M	6,23	13,89	86,40	13,89	86,40
11273	1	UN	ELETRICISTA COM ENCARREGO COMPLEMENTARES	M	6,23	25,63	159,51	25,63	159,51
11273	1	M	BANDELA CHATA DE COBRE 1/2" X 1/2"	M	1,08	17,23	18,60	17,23	18,60
<b>11280</b> CONDUTOR EM AÇO CA - 18 - 62 PJ PARA-RÁDIO									
11280	1	UN	ALUMINUM COM ENCARREGO COMPLEMENTARES	M	6,00000	26,46	158,68	6,00	158,68
11280	1	UN	ELETRICISTA COM ENCARREGO COMPLEMENTARES	M	6,00	18,63	111,78	18,63	111,78
11280	1	UN	SERVENTES COM ENCARREGO COMPLEMENTARES	M	6,00000	14,87	89,22	14,87	89,22
11280	1	M	AÇO CA 20 - 62 PJ PARA-RÁDIO	M	1,00	4,11	4,11	4,11	4,11
11280	1	M	ANAME RECORRIDO H. 18 E H. 30	M	1,00	7,23	7,23	7,23	7,23
11280	1	M	AÇO CA 20 - 62 PJ PARA-RÁDIO	M	1,00	4,36	4,36	4,36	4,36
<b>11290/1</b> CABA DE FORNECIMENTO EM ALUMINUM DE TUBO DE ALUMINUM ESP. = 0,1274, BOM. HT, = 8,48 X 8,48 X 8,48, INCLUSIVE TAMPA									
11290/1	1	UN	ALUMINUM COM ENCARREGO COMPLEMENTARES	M	1,361	29,49	39,95	1,36	39,95
11290/1	1	UN	CARPITEIRO DE FORMAS COM ENCARREGO COMPLEMENTARES	M	0,8423	26,46	22,28	0,84	22,28
11290/1	1	UN	FECHADO COM ENCARREGO COMPLEMENTARES	M	1,5167	29,63	44,94	1,52	44,94
11290/1	1	UN	SERVENTES COM ENCARREGO COMPLEMENTARES	M	1,0000	14,87	14,87	1,00	14,87
11290/1	1	UN	DECOMPOSIÇÃO DE AÇO USA, CABO BANDELA, 100 30A, ATLAS OU SIMILAR	UN	0,00001345	7,89	0,01	0,00	0,01
11290/1	1	UN	FUNDADA ELÉTRICA PROFISIONAL	UN	0,0000099	24,38	0,24	0,00	0,24
11290/1	1	UN	SEMA CIRCULAR ELÉTRICA ADIATA	UN	0,00000613	416,34	0,25	0,00	0,25
11290/1	1	UN	VALS TRANSFERTES (PARTICIPAÇÃO DO EMPREGADOR)	UN	0,0001	3,82	0,38	0,00	0,38
11290/1	1	UN	ALMOÇO/PARTICIPAÇÃO DO EMPREGADOR	UN	0,7711	8,00	6,17	0,77	6,17
11290/1	1	UN	FACEDAMENTO	UN	0,0000	66,46	0,00	0,00	0,00
11290/1	1	UN	OLHOS BRANCO PROTEÇÃO	UN	0,0000	5,85	0,00	0,00	0,00
11290/1	1	UN	TALMATA	UN	0,801	6,11	4,90	0,80	4,90
11290/1	1	UN	MARRETA	UN	2,0004	15,90	31,81	2,00	31,81
11290/1	1	UN	COLHER DE PEDREIRO	UN	2,0000	14,46	28,92	2,00	28,92
11290/1	1	UN	CARRO DE MANO CACABRA METALICA E PNEU SACCO	UN	0,0000	130,00	0,00	0,00	0,00
11290/1	1	UN	LIMA PAISA DE COURO, CANTO CURTO	UN	0,0001	6,42	0,64	0,00	0,64
11290/1	1	UN	RETA COURO RELIADO DE BOMBAHA VALEZARIZADA	UN	0,0000	34,75	0,00	0,00	0,00
11290/1	1	UN	CAPIA PJ OVAIA	UN	0,0001	3,26	0,33	0,00	0,33
11290/1	1	UN	CAPACETE PLASTICO RIBIDO	UN	0,0001	7,14	0,71	0,00	0,71
11290/1	1	UN	MARTELO SEM CABO	UN	0,0000	24,56	0,00	0,00	0,00
11290/1	1	UN	DESMOLHADERA DE MADEIRA 1200	UN	0,0001	26,36	0,26	0,00	0,26
11290/1	1	UN	TRONCA METRICA DE BARRIL	UN	0,0010	1,00	0,01	0,00	0,01
11290/1	1	UN	SEMA VARRIÇON	UN	0,0000	34,21	0,00	0,00	0,00
11290/1	1	UN	MARRETA DE 1/2" H8 COM CABO	UN	0,0000	1,00	0,00	0,00	0,00
11290/1	1	UN	MARTELO DE BOMBAHA COM CABO	UN	0,0000	16,17	0,00	0,00	0,00
11290/1	1	UN	MEDA MEDIA - PONTO SACCO / FORNECÇÃO DE M FRETES	UN	0,0001	24,00	0,24	0,00	0,24
11290/1	1	UN	ONHITO PORTLAND COMPOSTO CF 6-12	M	24,000	6,44	154,56	24,00	154,56

EHS Construtora e Incorporadora Ltda  
 Rua C-147, 358, Jd. América, Goiânia-GO, CEP: 74.250-130

1000


1000






COMPOSIÇÃO DE MATERIAIS		Quantidade	Unidade	Valor Unitário	Valor Total	Valor Médio
0204	ALUMINIO DE ELETRICISTA COM ENCAMBES COMPLEMENTARES	1	m	15,82	15,82	15,82
0204	ELETRICISTA COM ENCAMBES COMPLEMENTARES	1	m	15,82	15,82	15,82
1207	INSTRUMENTOS BÁSICOS DE MANEIO DE FERRAMENTAS E UTENSÍLIOS DE MANEIO DE FERRAMENTAS	1	conjunto	120,00	120,00	120,00
PREMIO DE LATAO, LUBRIFICANTE, PARA FIXAÇÃO DE CARBOS DOBRAIS, FURTO BARRAS, PARA CARBOS 25MM X 25MM, REJUNTANTE DO BARRAL (PISA)						
0204	ELETRICISTA COM ENCAMBES COMPLEMENTARES	1	m	15,82	15,82	15,82
0270/0001	VALE TRANSPORTE PARTICIPAÇÃO DO EMPREGADO	1	un	0,070	0,07	0,07
0283/0001	ALMOÇO PARTICIPAÇÃO DO EMPREGADO	1	un	0,005	0,005	0,005
0284/0001	FARDAMENTO	1	un	0,020	0,02	0,02
0140/0001	ÓCULO BRANCO PROTEÇÃO	1	un	0,008	0,008	0,008
1202/0001	LAVA SAPA DE COURO, CAVO CURTO	1	un	0,010	0,01	0,01
1203/0001	BOTA COURO SOLADO DE BORRACHA VULCANIZADA	1	un	0,020	0,02	0,02
1204/0001	CAPA P/CHUVA	1	un	0,020	0,02	0,02
1205/0001	CAPACETE PLÁSTICO RÍGIDO	1	un	0,008	0,008	0,008
1206/0001	ALCATE COM ISOLAMENTO	1	un	0,020	0,02	0,02
1207/0001	ALCATE VOLT AMPÉRE	1	un	0,020	0,02	0,02
1208/0001	CHAVE BRANCA 1P	1	un	0,020	0,02	0,02
0204/0001	CITA BÁSICA	1	un	0,020	0,02	0,02
0204/0001	PROTETOR AEROCULAR	1	un	0,020	0,02	0,02
0204/0001	PROTETOR SOLAR PPE 30	1	un	0,020	0,02	0,02
0204/0001	CHAVE DE PÊNOLA 30 CM	1	un	0,020	0,02	0,02
0204/0001	PREMIO DE LATAO, LUBRIFICANTE, PARA FIXAÇÃO DE CARBOS DOBRAIS, FURTO BARRAS, PARA CARBOS 25MM X 25MM, REJUNTANTE DO BARRAL (PISA)	1	un	1,20	1,20	1,20
0204/0001	REBORDO DE VIDA E ACIDENTE EM GRUPO	1	un	0,020	0,02	0,02
1201/0001	ELEMENTOS ADMONSTRATIVOS/REVISIONAIS (DE CUP)	1	un	0,020	0,02	0,02
0204/0001	REVENÇÃO - CAFÉ DA MANHÃ E CAFÉ COM LEITE E BOM FÉIS COM MANTEIGAS	1	un	0,020	0,02	0,02
LATAO E LUBRIFICANTE, PARA FIXAÇÃO DE CARBOS DOBRAIS, FURTO BARRAS, PARA CARBOS 25MM X 25MM, REJUNTANTE DO BARRAL (PISA)						
0204	ALUMINIO COM ENCAMBES COMPLEMENTARES	1	m	19,40	19,40	19,40
0204	CARPITEIRO DE FERRAGEM COM ENCAMBES COMPLEMENTARES	1	m	19,40	19,40	19,40
0204	FERRAGEM COM ENCAMBES COMPLEMENTARES	1	m	12,76	12,76	12,76
0204	REVENITE COM ENCAMBES COMPLEMENTARES	1	m	14,27	14,27	14,27
0412/0001	DESEMPENHADA DE AÇO USA, CAVO MADEIRA, REP 343, ATLAS OU BARRAL	1	un	0,005	0,005	0,005
1204/0001	BARRERA ELÉTRICA PROFISIONAL	1	un	0,020	0,02	0,02
1204/0001	BARNA OCULAR ELÉTRICA PORTÁTIL	1	un	0,020	0,02	0,02
0270/0001	VALE TRANSPORTE PARTICIPAÇÃO DO EMPREGADO	1	un	0,070	0,07	0,07
0283/0001	ALMOÇO PARTICIPAÇÃO DO EMPREGADO	1	un	0,005	0,005	0,005
0284/0001	FARDAMENTO	1	un	0,020	0,02	0,02
0140/0001	ÓCULO BRANCO PROTEÇÃO	1	un	0,008	0,008	0,008
1202/0001	LAVA SAPA DE COURO, CAVO CURTO	1	un	0,010	0,01	0,01
1203/0001	BOTA COURO SOLADO DE BORRACHA VULCANIZADA	1	un	0,020	0,02	0,02
1204/0001	CAPA P/CHUVA	1	un	0,020	0,02	0,02
1205/0001	CAPACETE PLÁSTICO RÍGIDO	1	un	0,008	0,008	0,008
1206/0001	ALCATE SEM LATAO	1	un	0,020	0,02	0,02
1207/0001	ALCATE VOLT AMPÉRE	1	un	0,020	0,02	0,02
1208/0001	CHAVE BRANCA 1P	1	un	0,020	0,02	0,02
0204/0001	CITA BÁSICA	1	un	0,020	0,02	0,02
0204/0001	PROTETOR AEROCULAR	1	un	0,020	0,02	0,02
0204/0001	PROTETOR SOLAR PPE 30	1	un	0,020	0,02	0,02
0204/0001	CHAVE DE PÊNOLA 30 CM	1	un	0,020	0,02	0,02
0204/0001	PREMIO DE LATAO, LUBRIFICANTE, PARA FIXAÇÃO DE CARBOS DOBRAIS, FURTO BARRAS, PARA CARBOS 25MM X 25MM, REJUNTANTE DO BARRAL (PISA)	1	un	1,20	1,20	1,20
0204/0001	REBORDO DE VIDA E ACIDENTE EM GRUPO	1	un	0,020	0,02	0,02
1201/0001	ELEMENTOS ADMONSTRATIVOS/REVISIONAIS (DE CUP)	1	un	0,020	0,02	0,02
0204/0001	REVENÇÃO - CAFÉ DA MANHÃ E CAFÉ COM LEITE E BOM FÉIS COM MANTEIGAS	1	un	0,020	0,02	0,02
0204	ALUMINIO COM ENCAMBES COMPLEMENTARES	1	m	19,40	19,40	19,40
0204	CARPITEIRO DE FERRAGEM COM ENCAMBES COMPLEMENTARES	1	m	19,40	19,40	19,40
0204	FERRAGEM COM ENCAMBES COMPLEMENTARES	1	m	12,76	12,76	12,76
0204	REVENITE COM ENCAMBES COMPLEMENTARES	1	m	14,27	14,27	14,27
0412/0001	DESEMPENHADA DE AÇO USA, CAVO MADEIRA, REP 343, ATLAS OU BARRAL	1	un	0,005	0,005	0,005
1204/0001	BARRERA ELÉTRICA PROFISIONAL	1	un	0,020	0,02	0,02
1204/0001	BARNA OCULAR ELÉTRICA PORTÁTIL	1	un	0,020	0,02	0,02
0270/0001	VALE TRANSPORTE PARTICIPAÇÃO DO EMPREGADO	1	un	0,070	0,07	0,07
0283/0001	ALMOÇO PARTICIPAÇÃO DO EMPREGADO	1	un	0,005	0,005	0,005
0284/0001	FARDAMENTO	1	un	0,020	0,02	0,02
0140/0001	ÓCULO BRANCO PROTEÇÃO	1	un	0,008	0,008	0,008
1202/0001	LAVA SAPA DE COURO, CAVO CURTO	1	un	0,010	0,01	0,01
1203/0001	BOTA COURO SOLADO DE BORRACHA VULCANIZADA	1	un	0,020	0,02	0,02
1204/0001	CAPA P/CHUVA	1	un	0,020	0,02	0,02
1205/0001	CAPACETE PLÁSTICO RÍGIDO	1	un	0,008	0,008	0,008
1206/0001	ALCATE SEM LATAO	1	un	0,020	0,02	0,02
1207/0001	ALCATE VOLT AMPÉRE	1	un	0,020	0,02	0,02
1208/0001	CHAVE BRANCA 1P	1	un	0,020	0,02	0,02
0204/0001	CITA BÁSICA	1	un	0,020	0,02	0,02
0204/0001	PROTETOR AEROCULAR	1	un	0,020	0,02	0,02
0204/0001	PROTETOR SOLAR PPE 30	1	un	0,020	0,02	0,02
0204/0001	CHAVE DE PÊNOLA 30 CM	1	un	0,020	0,02	0,02
0204/0001	PREMIO DE LATAO, LUBRIFICANTE, PARA FIXAÇÃO DE CARBOS DOBRAIS, FURTO BARRAS, PARA CARBOS 25MM X 25MM, REJUNTANTE DO BARRAL (PISA)	1	un	1,20	1,20	1,20
0204/0001	REBORDO DE VIDA E ACIDENTE EM GRUPO	1	un	0,020	0,02	0,02
1201/0001	ELEMENTOS ADMONSTRATIVOS/REVISIONAIS (DE CUP)	1	un	0,020	0,02	0,02
0204/0001	REVENÇÃO - CAFÉ DA MANHÃ E CAFÉ COM LEITE E BOM FÉIS COM MANTEIGAS	1	un	0,020	0,02	0,02

Handwritten notes and signatures in the bottom right corner, including the name 'EHS Construtora e Incorporadora' and 'Espírito Santo'.



COMPOSIÇÕES DE SERVIÇOS				UN	QUANTIDADE	VALOR UNITÁRIO	VALOR TOTAL
0017/0000	REDETO ZONA		UN	0,0000	0,00	0,00	
0018/0000	ARCO DE FERRO		UN	0,0000	10,00	0,00	
0019/0000	FORQUILHA		UN	0,0000	10,00	0,00	
0020/0000	SEGURO DE VIDA E ACCIDENTE EM GRUPO		UN	0,0000	11,00	0,00	
0021/0000	EXAMES ADIUSTADOS/DEACORDADOS (RNE/CEAP)		UN	0,0000	0,00	0,00	
0022/0000	REVENÇÃO - CAPE DE MANO (CAPE COM LENTE E BOCA FÉIS COM MANTENÇÃO)		UN	0,0000	0,00	0,00	
1778 TAMPAO PORDO #7 CABLA DE FABRICA TELEBRAS COMPLETO - FORNOCIMENTO E INSTALACAO							
0726	ARMARINHA TRACO 1/4 BOMENTO E AREA (BONDA) PARA CHAPISCO CONVENCIONAL, PREPARO MANTENCO COM REVENCOA 40 L, 10/2004		M2	0,0000	20,00	0,00	
0800	PERFUME COM ENCAMBO COMPLEMENTARES		M	1,0	10,00	10,00	
0824	PERFUME COM ENCAMBO COMPLEMENTARES		M	1,0	10,00	10,00	
1022	TAMPAO PORDO SIMPLES COM SOCO, CLASSE 225 CABLA MARCA L3, 1400 X 800 X 100, 100% PVC, 100% TELEFONE		UN	1	10,00	10,00	
1944 CAIXA DE PASSAGEM 4" X 4" 200X150X100 EM BO FIBRA, PVC, INSTALADA EM PAREDE FORNOCIMENTO E INSTALACAO 10/2004							
0824	ALVENARIA DE ELETRICISTA COM ENCAMBO COMPLEMENTARES		M	0,0000	0,00	0,00	
0826	ELETRICISTA COM ENCAMBO COMPLEMENTARES		M	0,0000	0,00	0,00	
0829	ARMARINHA TRACO 1/4 BOMENTO E AREA (BONDA) PREPARO MANTENCO 10/2004		M2	0,0000	20,00	0,00	
0871	CAIXA DE PASSAGEM EM PVC DE 4" X 4", PARA ELETRICISTO PLENELO COMBADO		UN	1	0,00	0,00	
2370 BARRILHO DE DISTRIBUICAO PARA TELEFONE N.2, 100X150X100 EM CHAPA METALICA, DE EMPUNHA, SEM ACETONOLHO, PADRAO TELEBRAS, FORNOCIMENTO E INSTALACAO							
0727	ARMARINHA TRACO 1/4 BOMENTO, CAL E AREA (BONDA) PARA CHAPISCO CONVENCIONAL, PREPARO MANTENCO COM REVENCOA 40 L, 10/2004		M2	0,0000	10,00	0,00	
0824	ALVENARIA DE ELETRICISTA COM ENCAMBO COMPLEMENTARES		M	1,75	10,00	17,50	
0826	ELETRICISTA COM ENCAMBO COMPLEMENTARES		M	1,75	10,00	17,50	
0800	PERFUME COM ENCAMBO COMPLEMENTARES		M	0,4	10,00	4,00	
0826	PERFUME COM ENCAMBO COMPLEMENTARES		M	0,4	10,00	4,00	
0721	CAIXA DE PASSAGEM N.2, DE EMPUNHA, PADRAO TELEBRAS, DIMENSÕES 40 X 40 X 100 CM, EM CHAPA DE ACO SANFONADO		UN	1	10,00	10,00	
2430/0000 CAIXA DE PASSAGEM EM ALUMINIO DE TUBOS MACIÇOS 100 X 100X100, 100% METALICO, 100% 4" X 4" X 100 X 100, COM TAMPA EM TUBO DE PROTECCAO 100 X 100							
0824	ARMADOR COM ENCAMBO COMPLEMENTARES		M	0,20	10,00	2,00	
0826	CARPITEIRO DE FORMAS COM ENCAMBO COMPLEMENTARES		M	0,0000	10,00	0,00	
0829	PERFUME COM ENCAMBO COMPLEMENTARES		M	2,0000	10,00	20,00	
0830	PERFUME COM ENCAMBO COMPLEMENTARES		M	0,10	10,00	1,00	
0831	SOLDADORA COM ENCAMBO COMPLEMENTARES		M	1	10,00	10,00	
0826	PERFUME COM ENCAMBO COMPLEMENTARES		M	0,0000	10,00	0,00	
0414/0000	DEBENTELADORA DE ACO LISA, CABO MADEIRA, REFEIS, ATLAS OU SIMILAR		UN	0,0000000	0,00	0,00	
1124/0000	FURADORA ELTRICA PROFISIONAL		UN	0,0000000	0,00	0,00	
1124/0000	RETA CIRCULAR ELTRICA PORTATIL		UN	0,0000000	0,00	0,00	
0237/0000	VALE TRANSPORTE (PARTICIPAÇÃO DO EMPREGADO)		UN	1,0000	1,00	1,00	
0826/0000	ALMOÇO PARTICIPAÇÃO DO EMPREGADO		UN	1,0000	1,00	1,00	
0204/0000	FORNOCIMENTO		UN	0,0000	0,00	0,00	
0826/0000	ÓCULOS BRANCO PROTECCAO		M	0,00	1,00	0,00	
0870/0000	TALHADORA		UN	0,0000	0,00	0,00	
0872/0000	MARRETA		UN	0,0000	10,00	0,00	
0872/0000	COQUEL DE PEDREIRO		UN	0,0000	10,00	0,00	
0771/0000	CARRO DE MANO ENCAMBO METALICA E PNEU BANCADO		UN	0,0000	10,00	0,00	
1292/0000	LEVA MANTA DE COQUEL, CAVO CURTO		PAR	0,0000	0,00	0,00	
1303/0000	SOPA COQUEL SOLICAO DE BERRANCA VULCANIZADA		PAR	0,00	10,00	0,00	
1304/0000	CAIXA P/ CHUVA		UN	0,0000	0,00	0,00	
1305/0000	CAPACETE PLASTICO BRANCO		UN	0,0000	1,00	0,00	
1311/0000	MARTELO SEM LEMPA		UN	0,0000	10,00	0,00	
1314/0000	DEBENTELADORA DE MADEIRA 1200		UN	0,0000	0,00	0,00	
1314/0000	ESCALA METRICA DE BARRILHO		UN	0,0000	10,00	0,00	
1314/0000	SERVA MANOIRO		UN	0,0000	10,00	0,00	
1324/0000	MARRETA DE 1/2" DE CABO		UN	0,0000	10,00	0,00	
1326/0000	MARTELO DE BOMBADEIRO COM CABO		UN	0,0000	0,00	0,00	
0237/0000	AREA MEDIA - PISTE LANCADA / HOMOLOGACAO (SEM PARTE)		M2	0,0000	10,00	0,00	
0370/0000	CONCRETO POR FLEMB COMPOSTO CP II 20		M3	0,0000	0,00	0,00	
0472/0000	ESCALA		UN	0,0000	10,00	0,00	
1123/0000	HOLD UP DE CARRINHO 20CM		UN	0,0000	10,00	0,00	
1123/0000	PRINCEL DE 20CM 2"		UN	0,0000	10,00	0,00	
1123/0000	ESCALA DE ALUMINIO DE 40CM COM 7 BARRILHO		UN	0,0000	10,00	0,00	
0370/0000	LEVA P/ PAREDE OU MADEIRA		UN	0,0000	0,00	0,00	
1124/0000	MARTELO COM LEMPA		UN	0,0000	10,00	0,00	
0970/0000	LEVA P/ FERRO		UN	0,00	1,00	0,00	
1127/0000	MARTELO DE SOLDA DO TIPO PEQUENO, CABO DE MADEIRA, REFEIS, 100X100		UN	0,0000	10,00	0,00	
1127/0000	TALHADORA COM PUNHO DE PROTECCAO 22 X 22X100 CM, 100% METALICO		UN	0,0000	10,00	0,00	
1127/0000	ALICATE ELABORACAO (CONCEPCAO)		UN	0,0000	0,00	0,00	
1127/0000	ESCALA DE ALUMINIO PARA SUBSIDIO DE PICAL COM QUAS NOMEAIS, 10 X 20 X 100CM, MARCA BUNCE/ALCI		UN	0,0000	10,00	0,00	
1127/0000	BRANCO DE DE APERTO RAPIDO 10" 100% METALICO		UN	0,0000	10,00	0,00	


Construtora Ltda  
30 Espirito Santo  
EHS Construtora e Incorporadora Ltda  
Rua C-147, 358, Jd.America, Goiania-GO, CEP:74.250-130  
CNPJ:03.700.234/0001-30






COMPOSIÇÕES DE SERVIÇOS							
QUANTIDADE	UNIDADE	DESCRIÇÃO	UNID.	VALOR UNITÁRIO	VALOR TOTAL	VALOR UNITÁRIO	VALOR TOTAL
11276	ORSE	AUCATE DE PRESSÃO 1"	UN	0,0004	36,98	0,01	
11276	ORSE	AUCATE DE PRESSÃO PARA SOLDA TIPO U, PARA APERTAR CHAPAS, TRASE E QUALQUER TIPO DE PERFL. INDEBILIZADO,	UN	0,0004	79,56	0,02	
11277	ORSE	AUCATE DE PRESSÃO PARA SOLDA DE CHAPA 1" (4880NWS, REF.139 E 2020RE)	UN	0,0004	65,91	0,03	
11278	ORSE	AUCATE DIAGONAL PARA CORTE RETE 5" A 6"	UN	0,0004	31,78	0,01	
11279	ORSE	AUCATE PARA ANÉIS DE PRESSÃO CAPACIDADE 50 100VVA. REF.40M4101 TRANSMONTINA OU SIMILAR	UN	0,0004	31,39	0,02	
11280	ORSE	CHAVE INGLESA 12" REF. 03218002 CARBORAFITE	UN	0,0004	13,24	0,02	
11281	ORSE	BOLA DE LONA PARA FERRAMENTAS 40 X 30 X 20CM	UN	0,0016	115,84	0,19	
11282	ORSE	ESMERILHADOR ANGULAR ELÉTRICO PORTÁTIL 4 1/2" - 1000 WATTS - REF. 6100082 BLACK & DECKER	UN	0,0004	335,19	0,13	
11283	ORSE	RELADOR HORIZONTAL PARA FITA DE AÇO 1"	UN	0,0003	288,24	0,06	
11284	ORSE	CAVALIETE DE FERRO Nº 1	UN	0,0004	76,64	0,03	
11285	ORSE	FONTE INVERSORA DE SOLDA WMI 140ED 220V - 8000WGS - WMI - 140ED	UN	0,0002	963,02	0,19	
11286	ORSE	MARCAFILO DE SOLDA RES. C-2001 C-0000 03041410 CARBORAFITE	UN	0,0008	263,08	0,18	
01348	ORSE	MADEIRA MISTA DE PRADA (BARROTE) 6 X 6CM - 0,0036 M3/M (ANGELIM, LOURO)	M	0,1178	5,84	1,29	
00091	ORSE	AÇO CA. 50 6,3 X 12,0 MM	KG	3,24	6,63	16,67	
00430	ORSE	COMPENHADO RESINADO 12MM - MADEIRITE OU SIMILAR	M2	0,2442	23,58	6,78	
02112	ORSE	TUBO O MACIÇO 4 X 9 X 12CM	UN	87,456	0,31	20,78	
05061	ORSE	PREGO PUNHO COM CARCA 18 X 24	KG	0,199	32,60	1,94	
00311	ORSE	ARAME GALVANIZADO 14 BWSL D = 2,11 MM (0,278 KG/M)	KG	0,299	12,43	1,33	
00312	ORSE	ARAME RECOZIDO 18 BWSL D = 1,55 MM (0,161 KG/M)	KG	0,0008	11,44	0,70	
00313	ORSE	AREIA GROSSA - POSTO AZOIA / FORNECEDOR (SEM FRETE)	M3	0,1121	76,80	8,39	
01106	ORSE	SAL HIDRATADA, DE 1A. QUALIDADE, PARA ARGAMASSA	KG	11,2534	0,39	6,64	
02492	ORSE	DESMOLDANTE PARA FORMA DE MADEIRA	L	0,2096	5,81	0,06	
04716	ORSE	PEDRA BRITADA N. 2 - POSTO PEDREIRA / FORNECEDOR (SEM FRETE)	M3	0,2238	80,29	1,61	
04717	ORSE	PEDRA BRITADA N. 1 - POSTO PEDREIRA / FORNECEDOR (SEM FRETE)	M3	0,2079	80,29	0,48	
04908	ORSE	PEÇA DE MADEIRA 3A QUALIDADE 2,5 X 10CM NÃO AFINELADA	M	0,4778	1,86	1,51	
29017	ORSE	ESPACADOR / DISTANCIADOR CIRCULAR COM ENTRADA LATERAL, EM PLÁSTICO, PARA VERNIZADO 4,5 X 4,5 X 1,5" MM. CO	UN	1,216	0,13	0,16	
39115	ORSE	ESPACADOR / DISTANCIADOR TIPO GARRA DUPLA, EM PLÁSTICO, COMPRIMENTO 1" 20" MM, PARA FERRAMENTAS DE LANCES	UN	1,216	0,22	0,27	
00416	ORSE	CAIXADO 40MM	UN	1	15,31	15,71	
01801	ORSE	PORTA CACHADO MÉDIO	UN	1	8,71	8,71	
02238	ORSE	TINTA ESMALTE SINTÉTICO (CORALIT OU SIMILAR)	L	0,054	31,25	1,34	
02446	ORSE	SANÇÃO ANTI-CORROSIVO	L	0,027	36,56	0,72	
01438	ORSE	TELA DE AÇO GALVANIZADO, FIO 12 BWSL, MALHA 1", QUADRADA, SEM REVESTIMENTO	M2	0,15	52,78	13,20	
04212	ORSE	CANTONEIRA DE AÇO 7" ABAS IGUAIS - 1/2" X 1/2" X 1/2" (2,50 KG/M)	M	2	2,31	4,62	
04213	ORSE	CANTONEIRA DE AÇO 7" ABAS IGUAIS - 2/4" X 1/2" X 1/2" (3,13 KG/M)	M	2	4,06	8,13	
04214	ORSE	DOBRADÇA DE FERRO BANCADO 1 1/2"	UN	2	1,58	3,17	
10949	ORSE	ELETRODO AWS E 7018 (OK 48 04 M7 718) 04MM (SOLDA ELÉTRICA)	KG	0,15	15,75	2,36	
10282	ORSE	REGUL DE ALUMÍNIO C/ 3,0M (PARA PEDREIRO)	UN	0,0025	14,70	0,01	
10492	ORSE	CESTA BÁSICA	UN	0,2585	133,20	7,31	
10594	ORSE	PROTETOR AURICULAR	UN	0,2945	4,31	0,25	
10595	ORSE	PROTETOR SOLAR FPS 30	UN	0,2232	31,39	0,73	
10784	ORSE	NÍVEL DE BOLHA DE MADEIRA	UN	0,2050	8,78	0,05	
10788	ORSE	PÁ QUADRADA	UN	0,2012	15,32	0,02	
10790	ORSE	PRUMO DE FAZE	UN	0,2003	18,46	0,01	
10581	ORSE	TRUNCHA	UN	0,2080	6,93	0,04	
10579	ORSE	CHAVE DE FENDA 30 CM	UN	0,2020	16,24	0,03	
10578	ORSE	FORMÃO BRANCO	UN	0,2020	13,33	0,03	
10577	ORSE	SEROTE ADESA	UN	0,2010	76,23	0,03	
10565	ORSE	ARCO DE SERRA	UN	0,2010	16,70	0,04	
10564	ORSE	TORQUEISA	UN	0,2010	15,75	0,03	
10382	ORSE	SEBÃO DE VIDA E ACCIDENTE EM GRUPO	UN	0,2045	13,04	0,03	
10517	ORSE	FRANJAS ADMISSIVAS/DEMISSIVAS (CHECKUP)	CJ	0,2058	384,00	1,40	
10786	ORSE	REFEÇÃO - CAFÉ DA MANHÃ (CAFÉ COM LEITE E DOIS PÃES COM MANTENGA)	UN	1,3201	1,36	5,23	
<b>SOMENTE O 8º E 10º ITEM DE INSTALAÇÃO DE CAIXA DE PASSAGEM INSTALADA 20 X 30 CM</b>							
88204		ELETROSTA COM ENCAIXOS COMPLEMENTARES	PI	0,6	19,83	11,90	
88318		SERVENTE COM ENCAIXOS COMPLEMENTARES	DI	0,6	14,37	8,62	
02378	ORSE	VALE TRANSPORTE E PARTICIPAÇÃO DO EMPREGADOR	UN	0,2957	3,53	0,34	
02158	ORSE	ALMOÇO (PARTICIPAÇÃO DO EMPREGADOR)	UN	0,1732	8,00	1,08	
02941	ORSE	FARDAMENTO	UN	0,2018	88,46	0,13	
01451	ORSE	OCULOS BRANCO PROTEÇÃO	PI	0,201	5,19	0,01	
04138	ORSE	TALHADORA	UN	0,2020	6,22	0,02	
04139	ORSE	MARRETA	UN	0,2010	13,90	0,01	
07711	ORSE	CARRO DE MÃO CACAMBA METÁLICA E PNEU MACIO	UN	0,2001	110,00	0,01	
12881	ORSE	LENHA RASPA DE COURO, CAPO CURTO	PAR	0,2028	8,42	0,02	
12883	ORSE	BOTA COURO ISOLADO DE BORRACHA VULCANIZADA	PAR	0,2009	34,25	0,01	
12884	ORSE	CAPA P/ CHUVA	UN	0,2000	9,28	0,01	
12885	ORSE	CAPOTE PLÁSTICO RÍGIDO	UN	0,2006	7,14	0,01	
11342	ORSE	AUCATE COM ISOLAMENTO	UN	0,0010	30,45	0,02	
11341	ORSE	AUCATE VOLT AMPERIMETRO	UN	0,0001	105,51	0,01	
11342	ORSE	CHAVE INGLESA 12"	UN	0,0010	41,36	0,01	

EHS Construtora e Incorporadora Ltda  
 Eng. Civil Edson de Jesus Espirito Santo  
 CREA 17000-0/GO




COMPOSIÇÕES DE SERVIÇOS								
0012/0001	8017/0001	CAPA DE PASSAGEM METÁLICA DE SOBREPOR COM TAMPA PARAFUSADA, DIMENSÕES 100 X 100 X 10 CM	UN	1	15,43	15,43		
	8018/0001	CESTA BÁSICA	UN	0,0034	173,08	0,61		
	8019/0001	PROTECTOR AERODINÂMICO	UN	0,0004	4,25	0,02		
	8020/0001	PROTECTOR SOLAR PPS 30	UN	0,0022	21,08	0,07		
	8021/0001	FIL QUADRADO	UN	0,0028	11,22	0,02	0,02	
	8022/0001	CHAVE DE PENSA 30 CM	UN	0,0016	16,24	0,01	0,01	
	8023/0001	SEBUDE DE VIDA E ACIDENTE EM GRUPO	UN	0,0034	11,04	0,04		
	8024/0001	EXAMES ADMISSÃO/AVULSO/EXCESSIVO (EXCEÇÃO)	CI	0,0001	264,80	0,11		
	8025/0001	RETEÇÃO - CAFÉ DE MÁQUINA (CAFÉ COM LEITE E DOIS PÉIS COM MANTENIDA)	UN	0,1227	1,96	0,04		
0012/0001	CAPA DE PASSAGEM PARA TELEFONE, PARAFUSO TELEFÔNICO, 40MM DE LARGURA, EM CÂMERA SOB BALV. FOMENTO							
	8121/0001	CAPA DE PASSAGEM N.º 2 PARAFUSO TELEFÔNICO 40 X 4 X 8 E 2 LIGAS EM CÂMERA DE AÇO GALV.	UN	1	16,00	16,00		
0043	ELETRODUTO FIBRO ÓPTICO, PVC, DI 25 MM (1/2"), PARA CONDUTIR TERMINAIS, INSTALADO EM PAREDE - FOMENTO E INSTALAÇÃO. AJ. 12/2013							
	81170	FOURÇÃO DE TUBOS HORIZONTAIS DE PVC, ØVX ØC COM DIMENSÕES MENORES OU IGUAIS A 40 MM OU EQUIVALENTE ÀTE TUBOS DE CIMENTO, COM ABRAÇADORA METÁLICA TIPO "D" 1/2", FIBRA EM PERILADO EM LATE. AJ. 08/2013	M	1	2,65	2,65		
	80247	AJURAR DE ELETROSTA COM ENCAMBOS COMPLEMENTARES	H	0,0012	15,36	1,38		
	80248	ELETROSTA COM ENCAMBOS COMPLEMENTARES	H	0,0012	19,43	1,41		
	80249	ELETRODUTO DE PVC RÍGIDO HORIZONTAL DE 25", SEM LATA	M	0,0017	3,23	0,17		
0043	ELETRODUTO FIBRO ÓPTICO, PVC, DI 25 MM (1/2"), PARA CONDUTIR TERMINAIS, INSTALADO EM PAREDE - FOMENTO E INSTALAÇÃO. AJ. 12/2013							
	81170	FOURÇÃO DE TUBOS HORIZONTAIS DE PVC, ØVX ØC COM DIMENSÕES MENORES OU IGUAIS A 40 MM OU EQUIVALENTE ÀTE TUBOS DE CIMENTO, COM ABRAÇADORA METÁLICA TIPO "D" 1/2", FIBRA EM PERILADO EM LATE. AJ. 08/2013	M	1	2,65	2,65		
	80247	AJURAR DE ELETROSTA COM ENCAMBOS COMPLEMENTARES	H	0,0012	15,36	1,38		
	80248	ELETROSTA COM ENCAMBOS COMPLEMENTARES	H	0,0012	19,43	1,38		
	80249	ELETRODUTO DE PVC RÍGIDO HORIZONTAL DE 25", SEM LATA	M	0,0017	3,23	0,17		
0043	ELETRODUTO FIBRO ÓPTICO, PVC, DI 25 MM (1/2") - FOMENTO E INSTALAÇÃO. AJ. 12/2013							
	80247	AJURAR DE ELETROSTA COM ENCAMBOS COMPLEMENTARES	H	0,112	15,36	1,72		
	80248	ELETROSTA COM ENCAMBOS COMPLEMENTARES	H	0,112	19,43	1,72		
	80249	ELETRODUTO DE PVC RÍGIDO HORIZONTAL DE 25", SEM LATA	M	1,1	3,23	0,36		
0043	TOMADA SUPLA PARA LÓGICA 40A, 470V, 500WATT, COMPLETA							
	80248	ELETROSTA COM ENCAMBOS COMPLEMENTARES	H	0,7	19,43	13,60		
	80249	SEBUDE COM ENCAMBOS COMPLEMENTARES	H	0,7	14,27	9,99		
	02176/0001	TALE TRANSPORTE (INSTALAÇÃO DE 100M BANDO)	UN	0,1117	0,63	0,07		
	02183/0001	ALMOOD (INSTALAÇÃO DO EMPRE BANDO)	UN	0,1426	0,89	0,13		
	0204/0001	PARAFUSO 1/2"	UN	0,002	0,44	0,14		
	0454/0001	ÓCULO BRANCO PROTEÇÃO	M	0,0012	1,11	0,04		
	0473/0001	TALHADOIRA	UN	0,0020	1,32	0,02	0,02	
	0472/0001	MARTELA	UN	0,0016	12,97	0,01	0,01	
	0711/0001	CARRÃO PARA CARGA METÁLICA 1 PNEU 10000	UN	0,0071	119,08	0,81		
	1301/0001	LATA PARA DE COQUE, CANTO QUARTO	UN	0,0013	4,42	0,02		
	1302/0001	SEJA COURO SOLADO DE BORRACHA VULCANIZADA	M	0,0011	0,25	0,01		
	1303/0001	CAPA 47 CM X 47 CM	UN	0,0020	0,21	0,02		
	1304/0001	CAPIZETE PLÁSTICO RÍGIDO	UN	0,0028	7,14	0,01		
	1110/0001	ALÇA DE CORDÃO	UN	0,0028	0,15	0,02		
	1271/0001	ALÇA DE CORDÃO	UN	0,0028	0,15	0,02		
	1111/0001	CHAVE INGLESA 17"	UN	0,0018	11,26	0,04		
	0716/0001	TOMADA SUPLA PARA LÓGICA 40A, 470V, 500WATT, COMPLETA	UN	1	72,04	72,04		
	80248/0001	CESTA BÁSICA	UN	0,0034	173,08	0,61		
	80249/0001	PROTECTOR AERODINÂMICO	UN	0,0004	4,25	0,02		
	80250/0001	PROTECTOR SOLAR PPS 30	UN	0,0022	21,08	0,07		
	80251/0001	FIL QUADRADO	UN	0,0028	11,22	0,02	0,02	
	80252/0001	CHAVE DE PENSA 30 CM	UN	0,0016	16,24	0,01	0,01	
	80253/0001	SEBUDE DE VIDA E ACIDENTE EM GRUPO	UN	0,0034	11,04	0,04		
	80254/0001	EXAMES ADMISSÃO/AVULSO/EXCESSIVO (EXCEÇÃO)	CI	0,0001	264,80	0,11		
	80255/0001	RETEÇÃO - CAFÉ DE MÁQUINA (CAFÉ COM LEITE E DOIS PÉIS COM MANTENIDA)	UN	0,1227	1,96	0,04		
0047/0001	FOMENTO E INSTALAÇÃO DE CONJUNTO DE TOMADA 40A/470V/500WATT PARA C/EMBALAGEM SUPORTE 500WATT 470V/500WATT							
	80247	AJURAR DE ELETROSTA COM ENCAMBOS COMPLEMENTARES	H	0,2042	15,36	1,17		
	80248	ELETROSTA COM ENCAMBOS COMPLEMENTARES	H	0,2042	19,43	1,19		
	8026	EMPELVO / PLACA DE 3 HOTES 4" X 4", PARA INSTALAÇÃO DE TOMADAS E INTERRUPTORES	UN	1	0,50	0,50		
	8027	SUORTE DE INSTALAÇÃO PARA EMPELVO / PLACA 4" X 4", PARA 6 MODULOS, PARA INSTALAÇÃO DE TOMADAS E INTERRUPTORES DOMÉSTICOS	UN	1	2,70	2,70		
	8028	TOMADA P/AL. 2 FIOS (APENAS MODULOS)	UN	1	11,81	11,81		
	8029	TOMADA P/AL. 4 FIOS (ATÉ 6 MODULOS)	UN	1	23,12	23,12		
0047/0001	FOMENTO E INSTALAÇÃO DE EMPELVO PARA C/EM 470V/500WATT							
	8026	SEBUDE COM ENCAMBOS COMPLEMENTARES	H	0,08	14,27	1,13		
	8029	EMPELVO / PLACA 40A 4" X 4", PARA INSTALAÇÃO DE TOMADAS E INTERRUPTORES	UN	1	0,50	0,50		
0047/0001	FOMENTO E INSTALAÇÃO DE EMPELVO PARA C/EM 470V/500WATT							

EHS Construtora e Incorporadora Ltda.  
 Eng. Civil Eduardo...  
 157 2480




COMPOSIÇÃO DE SERVIÇOS		UNID.	QUANT.	VALOR UNIT.	VALOR TOTAL
08316	SEPENTE COM ENCARGOS COMPLEMENTARES	M	1,00	14,37	14,37
08317	FORNECIMENTO E INSTALAÇÃO DE PLACA 48H COM FUNDO CENTRAL 0,3mm	UN	1	14,37	14,37
<b>11485</b> ELÉTRICO FIBRO HORIZONTAL PVC, DN 40 MM (1 1/2"), PARA CIRCUITOS TRIFÁSICOS, INSTALADO EM FORNO - FORNECIMENTO E INSTALAÇÃO. AF_13/2013					
01190	POSIÇÃO DE TUBOS HORIZONTAIS DE PVC, CPVC OU COPOLÍMEROS MENORES OU IGUAIS A 40 MM DO ELÉTRICO PARA A TUBAGEM DE LAMINA, COM ABRAÇADORA METÁLICA MÓDULO TWO B (TWO) TRAZIDA EM PERFILADO EM ALUM. AF_09/2013	M	1	1,80	1,80
08247	AJUDA DE ELETRICISTA COM ENCARGOS COMPLEMENTARES	M	0,134	19,38	2,58
08294	ELETRICISTA COM ENCARGOS COMPLEMENTARES	M	0,134	19,43	2,60
0844	ELETRICISTA DE PVC HORIZONTAL DE 1 1/2", SEM LAMINA	M	1,007	1,39	1,40
<b>11486</b> TOMADA PARA TELEFONE RJ11 - FORNECIMENTO E INSTALAÇÃO. AF_06/2014					
08247	AJUDA DE ELETRICISTA COM ENCARGOS COMPLEMENTARES	M	0,003	19,38	0,06
08294	ELETRICISTA COM ENCARGOS COMPLEMENTARES	M	0,003	19,43	0,06
08311	TOMADA RJ11, 2 POS, CONJUNTO MONTADO PARA CABO RJ11 4" E 2" (PLACA + SUPORTE + MODULO)	UN	1	14,65	14,65
<b>11487</b> TOMADA COMPUTADOR E TV, COMPLETA PARA ANTENA DE TV (CONJUNTO DE CONDIÇÃO)					
08294	ELETRICISTA COM ENCARGOS COMPLEMENTARES	M	0,004	19,43	0,08
11756	TOMADA COABAL, DE CABO RJ11, PARA ANTENA DE TV	UN	1	14,53	14,53
<b>11488</b> CABO TELEFÔNICO CAT. 5E, INSTALADO EM EMPILHAÇÃO MULTIFUNÇÃO - FORNECIMENTO E INSTALAÇÃO. AF_13/2013					
08247	AJUDA DE ELETRICISTA COM ENCARGOS COMPLEMENTARES	M	0,003	19,38	0,06
08294	ELETRICISTA COM ENCARGOS COMPLEMENTARES	M	0,003	19,43	0,06
08988	CABO DE FIBRA ÓPTICA CAT. 5E, 4 PARES, CAT. 5E	M	1,00	0,02	0,02
<b>11489</b> CABO TELEFÔNICO CAT. 5E, 2 PARES, SEM BARRAMENTO, INSTALADO EM EMPILHAÇÃO DE EDIFICAÇÃO - FORNECIMENTO E INSTALAÇÃO. AF_06/2014					
08247	AJUDA DE ELETRICISTA COM ENCARGOS COMPLEMENTARES	M	0,004	19,38	0,08
08294	ELETRICISTA COM ENCARGOS COMPLEMENTARES	M	0,004	19,43	0,08
11703	CABO TELEFÔNICO CAT. 5E, 2 PARES, USO INTERNO, SEM BARRAMENTO	M	1,00	0,01	0,01
<b>11490</b> CABO TELEFÔNICO CAT. 5E, 4 PARES, SEM BARRAMENTO, INSTALADO EM EMPILHAÇÃO DE EDIFICAÇÃO - FORNECIMENTO E INSTALAÇÃO. AF_06/2014					
08247	AJUDA DE ELETRICISTA COM ENCARGOS COMPLEMENTARES	M	0,003	19,38	0,06
08294	ELETRICISTA COM ENCARGOS COMPLEMENTARES	M	0,003	19,43	0,06
11756	CABO TELEFÔNICO CAT. 5E, 4 PARES, USO INTERNO	M	1,00	0,01	0,01
<b>11491</b> CABO COAXIAL PVC 05 PALHAS 02					
08294	ELETRICISTA COM ENCARGOS COMPLEMENTARES	M	0,11	19,43	2,14
08316	SEPENTE COM ENCARGOS COMPLEMENTARES	M	0,11	14,37	1,58
08376/0001	PALE TRANSPARENTES (PARTE DO EMPILHADOR)	UN	0,0176	1,82	0,04
08376/0002	ALMOÇÓ (PARTE DO EMPILHADOR)	UN	0,0234	0,05	0,00
08376/0003	FUNDAMENTO	UN	0,0001	60,40	0,00
08376/0004	QUADRO BANCOS PROTEÇÃO	M	0,0030	1,19	0,00
08376/0005	TALAMANDA	UN	0,0020	0,22	0,00
08376/0006	MAQUETA	UN	0,0020	11,00	0,02
08376/0007	CAPOTE DE ANO CACABIA METÁLICA E PNEU BANCOS	UN	0,0028	110,00	0,31
11492/0001	LANA Lã 50% DE OVELA, CABO QUARTO	M	0,0030	0,43	0,00
11492/0002	ROTA COURO SOLADO DE BOMBA DO VALE ALMADA	M	0,0020	34,25	0,07
11492/0003	CAPA DE OVELA	UN	0,0030	0,18	0,00
11492/0004	CAPOTE PLÁSTICO INDO	UN	0,0020	2,14	0,00
11492/0005	ALCATE COM ISOLAMENTO	UN	0,0020	20,13	0,04
11492/0006	ALCATE VOLT AMPERAGEM 750	UN	0,0020	100,01	0,20
11492/0007	CHAVE PROTEÇÃO 1P	UN	0,0020	11,36	0,02
08376/0008	CABO COAXIAL TRIPOLAR PVC 05 PALHAS 02	M	1,00	0,53	0,54
08376/0009	CESTA BANCAL	UN	0,0020	122,20	0,24
08376/0010	PROTECTOR ALUMINUM	UN	0,0020	1,21	0,00
08376/0011	PROTECTOR SOLAR PPS 30	UN	0,0020	21,00	0,04
08376/0012	PÁ OMBREIRA	UN	0,0020	19,17	0,04
08376/0013	CHAVE DE PEQUENA 30CM	UN	0,0020	30,24	0,06
08376/0014	SEGURO DE VIDA E ADICIONAIS EM GRUPO	UN	0,0020	11,00	0,02
08376/0015	CHAVES ADICIONAIS/DESTRONQUE (CHOCOS)	UN	0,0020	30,20	0,06
08376/0016	REPERÇÃO - CAPE DA MARCHA (CAPE COM LENTE E BOLSÃO COM MANTENÇÃO)	UN	0,0020	1,06	0,00
<b>11493</b> RAIZ FECHADO 34 VOLT, 470MM, PROFUNDIDADE PADRÃO 1P					
08316	SEPENTE COM ENCARGOS COMPLEMENTARES	M	0	14,37	138,81
08376	MONTAGEM ELETRICISTA COM ENCARGOS COMPLEMENTARES	M	0	0,20	144,20
08376	SEPENTE COM ENCARGOS COMPLEMENTARES	M	1	14,37	144,94
08376	RAIZ FECHADO 34 VOLT, 470MM, PROFUNDIDADE PADRÃO 1P	UN	1	117,80	117,80
<b>11494</b> 100M PAINEL DE PORTA, CAT. 5E, 4 PARES, SEM BARRAMENTO - FORNECIMENTO E INSTALAÇÃO. AF_06/2014					
08247	AJUDA DE ELETRICISTA COM ENCARGOS COMPLEMENTARES	M	0,007	19,38	0,14
08294	ELETRICISTA COM ENCARGOS COMPLEMENTARES	M	0,007	19,43	0,14
08311	LANE NECESSÁRIO 10 PARES, 0,75 MM EM LARGURA	M	1	11,44	11,44
<b>11495</b> OBRAS DE CABOS HORIZONTAL, APERTO, PADRÃO RACK 1P					
08316	SEPENTE COM ENCARGOS COMPLEMENTARES	M	0,20	14,37	2,88
08988	OPERADOR DE CABOS HORIZONTAL, APERTO, PADRÃO RACK 1P	UN	1	30,00	30,00
<b>11496</b> OPERADOR DE CABOS DE LU PARA RACK 1P					

EHS Construtora e Incorporadora Ltda  
 Espaço Serto  
 CREA-15041/GO

















COMPOSIÇÕES DE SERVIÇOS							
Quantidade	Descrição	Unidade	Valor Unitário	Valor Total	Valor Unitário	Valor Total	Valor Unitário
11294Q08	FABRICAÇÃO PARA TUBOS PVC DE 3/4"	UN	0,8000	14,72		0,82	
11295Q08	FABRICAÇÃO PARA TUBOS PVC DE 1"	UN	0,8000	19,20		0,80	
11296Q08	FABRICAÇÃO PARA TUBOS PVC DE 1 1/2"	UN	0,8000	36,34		0,87	
11297Q08	FABRICAÇÃO PARA TUBOS PVC DE 2"	UN	0,8000	77,20		0,82	
1201LQ08	PTA VEDA ROSCA 180MM	M	0,25	0,27		0,26	
13004Q08	FUNDO AÇO GALV. 1/2 COEFUN. 100 5885 CLASSE LEVE 0,10MM (1/2" x 1,20MM - 1,175MM)	M	1,43	1,34		1,43	
10013Q08	CESTA BÁSICA	UN	0,8000	17,20		1,77	
10014Q08	PROTECTOR ALUMINUM	UN	0,8000	1,21		0,84	
10015Q08	PROTECTOR SOLAR PVS 30	UN	0,8000	21,88		1,85	
10016Q08	RE CLAMPADA	UN	0,8000	13,23		0,82	
10017Q08	SARNO 0,1x1x1,5 1/2"	UN	0,8000	13,25		0,82	
10018Q08	PRIMO SIMPLES 180MM	UN	0,8000	16,34		0,80	
10019Q08	REBORNO DE VEDA E ACCIDENTE EM BRUNO	UN	0,8000	11,80		0,87	
10020Q08	CRANES ADMONSTRATIVAS/DE NEXOS/DE BOM CRUP	Q	0,8000	84,80		0,80	
10021Q08	REPERIÇÃO - CAFE NA MAMPA E CAFE COM LEITE E BOIS FRES COM MANTENHA	UN	0,8000	1,04		0,80	
12100	TE, EM FERRO GALVANIZADO, COM LEO PORQUISA-BL, BR 13 (1/2"), INSTALADO EM RAMAIS E SUB-RAMAS DE BAI - FORNECIMENTO E INSTALAÇÃO. AF_12/2015	UN				1,00	
80340	AUXILIO DE ENCAMADOR OU BOMBEIRO HIDRALIZADO COM ENCAMBOS COMPLEMENTARES	H	0,346	11,93		1,17	
80371	ENCAMADOR OU BOMBEIRO HIDRALIZADO COM ENCAMBOS COMPLEMENTARES	H	0,346	19,24		1,44	
7140	PTA VEDA ROSCA EM ROLOS DE 18 MM X 90 M B. 1 Q	UN	0,800	12,80		0,80	
7307	FUNDO ANTICORROSIVO PARA METAS FERROSAS (ZANCADE)	L	0,800	23,44		0,87	
6204	TE DE FERRO GALVANIZADO, DE 1/2"	UN	1	4,43		4,43	
12101	LAVA, EM FERRO GALVANIZADO, COM LEO PORQUISA-BL, BR 13 (1/2"), INSTALADO EM RAMAIS E SUB-RAMAS DE BAI - FORNECIMENTO E INSTALAÇÃO. AF_12/2015	UN				1,00	
80340	AUXILIO DE ENCAMADOR OU BOMBEIRO HIDRALIZADO COM ENCAMBOS COMPLEMENTARES	H	0,373	14,53		1,24	
80371	ENCAMADOR OU BOMBEIRO HIDRALIZADO COM ENCAMBOS COMPLEMENTARES	H	0,373	19,34		1,37	
7140	PTA VEDA ROSCA EM ROLOS DE 18 MM X 90 M B. 1 Q	UN	0,800	12,80		0,80	
7307	FUNDO ANTICORROSIVO PARA METAS FERROSAS (ZANCADE)	L	0,800	23,44		0,80	
6204	LAVA DE FERRO GALVANIZADO, COM ROSCA 1/2", DE 1/2"	UN	1	2,77		2,77	
12102	JOELHO DE BRUNO, EM FERRO GALVANIZADO, COM LEO PORQUISA-BL, BR 13 (1/2"), INSTALADO EM RAMAIS E SUB-RAMAS DE BAI - FORNECIMENTO E INSTALAÇÃO. AF_12/2015	UN				13,20	
80340	AUXILIO DE ENCAMADOR OU BOMBEIRO HIDRALIZADO COM ENCAMBOS COMPLEMENTARES	H	0,370	14,53		1,27	
80371	ENCAMADOR OU BOMBEIRO HIDRALIZADO COM ENCAMBOS COMPLEMENTARES	H	0,370	19,34		1,30	
7140	PTA VEDA ROSCA EM ROLOS DE 18 MM X 90 M B. 1 Q	UN	0,800	12,80		0,80	
7307	FUNDO ANTICORROSIVO PARA METAS FERROSAS (ZANCADE)	L	0,800	23,44		0,80	
6204	COEFUNDO DE BRUNO EM FERRO GALVANIZADO, COM ROSCA 1/2", DE 1/2"	UN	1	1,40		1,40	
12103	CORDOELHO AÇO GALV. 0,10MM (1/2")	UN				10,43	
80371	ENCAMADOR OU BOMBEIRO HIDRALIZADO COM ENCAMBOS COMPLEMENTARES	H	0,4	28,34		7,00	
80356	SEMPENTE COM ENCAMBOS COMPLEMENTARES	H	0,4	14,37		3,75	
6204	CORDOELHO AÇO GALVANIZADO DE 3/4"	UN	1	4,66		4,66	
12104	TRIPLE DUPLO DE FLOTAÇÃO AÇO GALV. D=200 130MM (1/2"x1/2")	UN				13,90	
80371	ENCAMADOR OU BOMBEIRO HIDRALIZADO COM ENCAMBOS COMPLEMENTARES	H	0,3	10,34		3,00	
80356	SEMPENTE COM ENCAMBOS COMPLEMENTARES	H	0,3	14,37		3,87	
12543	TRIPLE DUPLO REDUÇÃO GALV 1/2"x1/2"	UN	1	4,38		4,38	
12105	VÁLVULA DE TIPA NA BRUNTA, BRONZE, RONCÁVEL, 1/2", INSTALADO EM RESERVAÇÃO DE ÁGUA DE ESPERAÇÃO QUE POSSUA ALZAVATORIO DE FRAÇÃO/RECOMBENTIVO. FORNECIMENTO E INSTALAÇÃO. AF_08/2014	UN				43,44	
80340	AUXILIO DE ENCAMADOR OU BOMBEIRO HIDRALIZADO COM ENCAMBOS COMPLEMENTARES	H	0,7745	14,55		11,67	
80371	ENCAMADOR OU BOMBEIRO HIDRALIZADO COM ENCAMBOS COMPLEMENTARES	H	0,7745	19,34		14,80	
7140	PTA VEDA ROSCA EM ROLOS DE 18 MM X 90 M B. 1 Q	UN	0,8000	12,80		0,81	
11240	VÁLVULA DE TIPA NA BRUNTA EM BRONZE, BOLA 1/2" (167 1332 08)	UN	1	26,04		26,04	
12106	RESERVÓRIO ARRABAL DE BAI 200L 1/2" MACHO/FRANCO.	UN				43,20	
80340	AUXILIO DE ENCAMADOR OU BOMBEIRO HIDRALIZADO COM ENCAMBOS COMPLEMENTARES	H	0,7745	14,53		11,67	
80371	ENCAMADOR OU BOMBEIRO HIDRALIZADO COM ENCAMBOS COMPLEMENTARES	H	0,7745	19,34		14,80	
7140	PTA VEDA ROSCA EM ROLOS DE 18 MM X 90 M B. 1 Q	UN	0,8000	12,80		0,81	
000000000	RESERVÓRIO DE BAI 200L 1/2" MACHO/FRANCO	UN	1	16,72		16,72	
12107	FORNHECIMENTO E INSTALAÇÃO DE REGULADOR DE ALTA PRESSÃO 0,1/2"	UN				218,10	
80340	AUXILIO DE ENCAMADOR OU BOMBEIRO HIDRALIZADO COM ENCAMBOS COMPLEMENTARES	H	0,7745	14,53		11,67	
80371	ENCAMADOR OU BOMBEIRO HIDRALIZADO COM ENCAMBOS COMPLEMENTARES	H	0,7745	19,34		14,80	
7140	PTA VEDA ROSCA EM ROLOS DE 18 MM X 90 M B. 1 Q	UN	0,8000	12,80		0,81	
000000000	REGULADOR DE PRESSÃO 0,1/2"	UN	1	192,72		192,72	
12108	CABA COM REGULADOR 3º ESTÁGIO INSTALAÇÃO BAI	UN				200,40	
80371	ENCAMADOR OU BOMBEIRO HIDRALIZADO COM ENCAMBOS COMPLEMENTARES	H	0,3	10,34		3,67	
80356	SEMPENTE COM ENCAMBOS COMPLEMENTARES	H	0,3	14,37		7,50	
000000000	CABA COM REGULADOR 3º ESTÁGIO INSTALAÇÃO BAI	UN	1	200,40		200,40	
12109	MANGUEIRA METÁLICA PARA BAI 0,1/2" X 1,80M	UN				38,33	
80371	ENCAMADOR OU BOMBEIRO HIDRALIZADO COM ENCAMBOS COMPLEMENTARES	H	0,3	10,34		3,00	
11400Q08	MANGUEIRA METÁLICA PARA BAI 0,1/2" X 1,80M	UN	1	77,33		77,33	
12110	MANGUEIRO 6 X 1/2 PVL, COEFUNDO 1/2" 1/2" - FORNECIMENTO E INSTALAÇÃO	UN				15,82	






COMPOSIÇÃO DE SERVIÇOS		QUANTIDADE	UNIDADE	VALOR UNITÁRIO	VALOR TOTAL
ENCANADOR OU BOMBEIRO HODAJUADO COM ENCARGOS COMPLEMENTARES		1	M	15,41	15,41
SERVENTE COM ENCARGOS COMPLEMENTARES		1	M	14,71	14,71
MANOMETRO Ø 2009 Ø 4 (MCP/CAIXA Ø 50MM - CONEXÃO 1/2" BSP, METAL, CAIXA 6 ANOS EM AÇO ESTAMPADO 30		1	UN	10,23	10,23
TUBO DE AÇO GALVANIZADO EM BREVETA, CLASSE MÉDIA, COM LAS HODAJUADA, ØH 30 1/2", INSTALADO EM REDE DE ALIMENTAÇÃO PARA HIDRANTE - PORMOCIMENTO E INSTALAÇÃO. M_11/7863		1	M	10,49	10,49
AJUDA DE ENCANADOR OU BOMBEIRO HODAJUADO COM ENCARGOS COMPLEMENTARES		1	M	1,20	1,20
ENCANADOR OU BOMBEIRO HODAJUADO COM ENCARGOS COMPLEMENTARES		1	M	1,20	1,20
TUBO AÇO GALVANIZADO COM COSTURA, CLASSE MÉDIA, ØH 2", E = 3,05 MM, PERO 3,05 MM (MCP 3000)		1	M	10,00	10,00
TUBO DE AÇO GALVANIZADO EM BREVETA, CLASSE MÉDIA, ØH 40 E 1/2", CONEXÃO HODAJUADA, INSTALADO EM REDE DE ALIMENTAÇÃO PARA HIDRANTE - PORMOCIMENTO E INSTALAÇÃO. M_11/7863		1	M	45,40	45,40
AJUDA DE ENCANADOR OU BOMBEIRO HODAJUADO COM ENCARGOS COMPLEMENTARES		1	M	1,20	1,20
ENCANADOR OU BOMBEIRO HODAJUADO COM ENCARGOS COMPLEMENTARES		1	M	1,20	1,20
TUBO AÇO GALVANIZADO COM COSTURA, CLASSE MÉDIA, ØH 2", E = 3,05 MM, PERO 3,05 MM (MCP 3000)		1	M	10,00	10,00
TUBO DE AÇO GALVANIZADO COM COSTURA, CLASSE MÉDIA, ØH 30 1/2", CONEXÃO HODAJUADA, INSTALADO EM REDE DE ALIMENTAÇÃO PARA HIDRANTE - PORMOCIMENTO E INSTALAÇÃO. M_11/7863		1	M	10,13	10,13
AJUDA DE ENCANADOR OU BOMBEIRO HODAJUADO COM ENCARGOS COMPLEMENTARES		1	M	1,20	1,20
ENCANADOR OU BOMBEIRO HODAJUADO COM ENCARGOS COMPLEMENTARES		1	M	1,20	1,20
TUBO AÇO GALVANIZADO COM COSTURA, CLASSE MÉDIA, ØH 2", E = 3,05 MM, PERO 3,05 MM (MCP 3000)		1	M	10,00	10,00
CURVA 90 GRAUS, EM AÇO, CONEXÃO HODAJUADA, ØH 40 E 1/2", INSTALADO EM REDE DE ALIMENTAÇÃO PARA HIDRANTE - PORMOCIMENTO E INSTALAÇÃO. M_11/7863		1	UN	130,36	130,36
AJUDA DE ENCANADOR OU BOMBEIRO HODAJUADO COM ENCARGOS COMPLEMENTARES		1	M	1,00	1,00
ENCANADOR OU BOMBEIRO HODAJUADO COM ENCARGOS COMPLEMENTARES		1	M	1,00	1,00
SOLDAÇÃO COM ENCARGOS COMPLEMENTARES		1	M	1,00	1,00
ELÉTRICO REVESTIDO AWG - 0021, DIÂMETRO NOM. 4, 3,00 MM		1	M	1,00	1,00
CURVA 90 GRAUS EM AÇO CARBONO, 4000 QUARTO, SOLDADA, PRESSÃO 3,00 MPa, DN 2 1/2"		1	UN	100,40	100,40
COTONELO 90 GRAUS, EM FERRO GALVANIZADO, CONEXÃO HODAJUADA, ØH 40 E 1/2", INSTALADO EM REDE DE ABASTECIMENTO DE ÁGUA PARA HIDRANTE - PORMOCIMENTO E INSTALAÇÃO. M_11/7863		1	UN	45,40	45,40
AJUDA DE ENCANADOR OU BOMBEIRO HODAJUADO COM ENCARGOS COMPLEMENTARES		1	M	1,00	1,00
ENCANADOR OU BOMBEIRO HODAJUADO COM ENCARGOS COMPLEMENTARES		1	M	1,00	1,00
FITA VEDA ROSCA EM ROLOS DE 10 MM X 30 MM X 1,0		1	UN	1,00	1,00
FUNDO ANTICORROSIVO PARA METAIS FERROSOS (ZARCO)		1	L	1,00	1,00
COTONELO 90 GRAUS DE FERRO GALVANIZADO, COM ROSCA BSP, ØH 2 1/2"		1	UN	1,00	1,00
COTONELO 90 GRAUS, EM FERRO GALVANIZADO, CONEXÃO HODAJUADA, ØH 40 E 1/2", INSTALADO EM REDE DE ABASTECIMENTO DE ÁGUA PARA HIDRANTE - PORMOCIMENTO E INSTALAÇÃO. M_11/7863		1	UN	10,40	10,40
AJUDA DE ENCANADOR OU BOMBEIRO HODAJUADO COM ENCARGOS COMPLEMENTARES		1	M	1,00	1,00
ENCANADOR OU BOMBEIRO HODAJUADO COM ENCARGOS COMPLEMENTARES		1	M	1,00	1,00
FITA VEDA ROSCA EM ROLOS DE 10 MM X 30 MM X 1,0		1	UN	1,00	1,00
FUNDO ANTICORROSIVO PARA METAIS FERROSOS (ZARCO)		1	L	1,00	1,00
TE DE FERRO GALVANIZADO, ØH 2 1/2"		1	UN	1,00	1,00
TE, EM FERRO GALVANIZADO, CONEXÃO HODAJUADA, ØH 40 E 1/2", INSTALADO EM REDE DE ALIMENTAÇÃO PARA HIDRANTE - PORMOCIMENTO E INSTALAÇÃO. M_11/7863		1	UN	110,00	110,00
AJUDA DE ENCANADOR OU BOMBEIRO HODAJUADO COM ENCARGOS COMPLEMENTARES		1	M	1,00	1,00
ENCANADOR OU BOMBEIRO HODAJUADO COM ENCARGOS COMPLEMENTARES		1	M	1,00	1,00
FITA VEDA ROSCA EM ROLOS DE 10 MM X 30 MM X 1,0		1	UN	1,00	1,00
FUNDO ANTICORROSIVO PARA METAIS FERROSOS (ZARCO)		1	L	1,00	1,00
TE DE FERRO GALVANIZADO, ØH 2 1/2"		1	UN	1,00	1,00
TUBO DE AÇO GALVANIZADO EM BREVETA, CLASSE MÉDIA, ØH 40 E 1/2", INSTALADO EM REDE DE ALIMENTAÇÃO PARA HIDRANTE - PORMOCIMENTO E INSTALAÇÃO. M_11/7863		1	UN	10,00	10,00
AJUDA DE ENCANADOR OU BOMBEIRO HODAJUADO COM ENCARGOS COMPLEMENTARES		1	M	1,00	1,00
ENCANADOR OU BOMBEIRO HODAJUADO COM ENCARGOS COMPLEMENTARES		1	M	1,00	1,00
FITA VEDA ROSCA EM ROLOS DE 10 MM X 30 MM X 1,0		1	UN	1,00	1,00
FUNDO ANTICORROSIVO PARA METAIS FERROSOS (ZARCO)		1	L	1,00	1,00
TE DE FERRO GALVANIZADO, ØH 2 1/2"		1	UN	1,00	1,00
PORMOCIMENTO E INSTALAÇÃO DE TE DE REGULAÇÃO EM FERRO GALVANIZADO DE 3 X 1", MÉTICA 25MM/25MM		1	UN	10,00	10,00
AJUDA DE ENCANADOR OU BOMBEIRO HODAJUADO COM ENCARGOS COMPLEMENTARES		1	M	1,00	1,00
ENCANADOR OU BOMBEIRO HODAJUADO COM ENCARGOS COMPLEMENTARES		1	M	1,00	1,00
FITA VEDA ROSCA EM ROLOS DE 10 MM X 30 MM X 1,0		1	UN	1,00	1,00
FUNDO ANTICORROSIVO PARA METAIS FERROSOS (ZARCO)		1	L	1,00	1,00
TE DE REGULAÇÃO EM FERRO GALVANIZADO, COM ROSCA BSP, ØH 2 1/2" X 1"		1	UN	1,00	1,00
AJUDA DE ENCANADOR OU BOMBEIRO HODAJUADO COM ENCARGOS COMPLEMENTARES		1	M	1,00	1,00
ENCANADOR OU BOMBEIRO HODAJUADO COM ENCARGOS COMPLEMENTARES		1	M	1,00	1,00
FITA VEDA ROSCA EM ROLOS DE 10 MM X 30 MM X 1,0		1	UN	1,00	1,00

EHS CONSTRUTORA E INCORPORADORA  
Rua C-147, 358, Jd. América, Goiânia - GO, CEP: 74.250-130  
CNPJ: 03.700.234/0001-30  
Tel: (62) 3259-8601  
E-mail: licitacao@ehsconstrutora.com.br










COMPOSIÇÃO DE SERVIÇOS

ITEM	DESCRIÇÃO	UNID.	QUANT.	VALOR UNIT.	VALOR TOTAL
0214/0001	PAIS TRANSPORTE PARTICIPAÇÃO DO EMPREGADOR	UN	0,0007	0,00	0,07
0215/0001	ALMOÇO PARTICIPAÇÃO DO EMPREGADOR	UN	0,0014	0,00	0,17
0216/0001	FACHAMENTO	UN	0,0002	00,00	0,04
0411/0001	OCULOS BRANCO PROTEÇÃO	UN	0,0003	0,29	0,09
0412/0001	TALHOEIRA	UN	0,0000	0,00	0,00
0413/0001	MAQUETA	UN	0,0000	13,00	0,00
0414/0001	CABELO DE ARO CACAMBA METALICA E PNEU MARIÇO	UN	0,0000	100,00	0,00
0415/0001	TERMO AQUECER DE CIMENTO, CAVO CORTO	UN	0,0000	0,43	0,00
0416/0001	NOTA CORDÃO SOLADO DE BOMBADEIRA VIBROVIBRAÇÃO	UN	0,0003	0,25	0,09
0417/0001	CAPA P/ OUBA	UN	0,0000	0,00	0,00
0418/0001	CAPACETE PLASTICO HIPO	UN	0,0000	7,04	0,00
0419/0001	TAMPA PARA TUBOS PVC DE 1/2"	UN	0,0007	14,07	0,00
0420/0001	TAMPA PARA TUBOS PVC DE 3/4"	UN	0,0003	0,72	0,00
0421/0001	TAMPA PARA TUBOS PVC DE 1"	UN	0,0004	20,00	0,00
0422/0001	TAMPA PARA TUBOS PVC DE 1 1/2"	UN	0,0000	0,00	0,00
0423/0001	TAMPA PARA TUBOS PVC DE 2"	UN	0,0000	0,00	0,00
0424/0001	FLANGE RECTIFICADO FERRO GALVANIZADO REF. 1	UN	1	17,00	17,00
0425/0001	CRITA BÁSICA	UN	0,0000	120,00	0,00
0426/0001	PROTETOR AUDICIONAL	UN	0,0000	0,00	0,00
0427/0001	PROTETOR SOLAR P/ O	UN	0,0000	11,00	0,00
0428/0001	RE CLAMORADA	UN	0,0000	13,00	0,00
0429/0001	UMA ONTA 1/2"	UN	0,0000	27,00	0,00
0430/0001	PLATO SIMPLES 20CM	UN	0,0000	0,00	0,00
0431/0001	REBORDO DE VEDA E ACEDENTE EM GRUPO	UN	0,0000	11,00	0,00
0432/0001	1 MANEJO ADMONSTRATIVO/EXECUTIVO (HORAS)	UN	0,0000	0,00	0,00
0433/0001	REFEÇÃO - CARTE DE MANEJO (CARTE COM LITE E DOIS PÉES COM MANTEIGAS)	UN	0,0000	0,00	0,00
0434/0001	MANEJO DE PRECISO PARA AO COMPROVADO 11 A 000 MBRAS, COM	UN			740,70
0435/0001	ADJUNTO DE BOMBEIRO/ENCANADOR COM ENCAMBOS COMPLEMENTARES	HORA	1	16,00	16,00
0436/0001	BOMBEIRO/ENCANADOR COM ENCAMBOS COMPLEMENTARES	HORA	1	20,00	20,00
0437/0001	MANEJO DE PRECISO PARA AO COMPROVADO 11 A 000 MBRAS, COM ROSCA, 1/4" NPT	M	1	200,70	200,70
0438/0001	TAMPA DE PRESSÃO CAP. 30 LIT.	UN			000,00
0439/0001	ENCANADOR OU BOMBEIRO HONALIZADO COM ENCAMBOS COMPLEMENTARES	H	0,00	10,00	0,00
0440/0001	TAMPA DE PRESSÃO CAP. 30 LIT.	UN	1	200,00	200,00
0441/0001	ENCANADOR OU BOMBEIRO HONALIZADO COM ENCAMBOS COMPLEMENTARES	H	1	10,00	10,00
0442/0001	SEWERTE COM ENCAMBOS COMPLEMENTARES	H	1	14,07	14,07
0443/0001	PRECISO DE 1/2" DE 000000	UN	1	100,00	100,00
0444/0001	ENCANADOR OU BOMBEIRO HONALIZADO COM ENCAMBOS COMPLEMENTARES	H	0,00	10,00	0,00
0445/0001	SEWERTE COM ENCAMBOS COMPLEMENTARES	H	0,00	14,07	0,00
0446/0001	REBORDO DE BAVETA DE BRONZE, DE 1" QUADRADO COM ROSCA DE AMBOS OS LADOS, DE 1/2"	UN	1	100,00	100,00
0447/0001	ENCANADOR OU BOMBEIRO HONALIZADO COM ENCAMBOS COMPLEMENTARES	H	0,00	10,00	0,00
0448/0001	SEWERTE COM ENCAMBOS COMPLEMENTARES	H	0,00	14,07	0,00
0449/0001	REBORDO DE BAVETA DE BRONZE, DE 1" QUADRADO COM ROSCA DE AMBOS OS LADOS, DE 1"	UN	1	20,00	20,00
0450/0001	ENCANADOR OU BOMBEIRO HONALIZADO COM ENCAMBOS COMPLEMENTARES	H	0,00	10,00	0,00
0451/0001	SEWERTE COM ENCAMBOS COMPLEMENTARES	H	0,00	14,07	0,00
0452/0001	VALVULA DE RETENÇÃO VERTICAL EM BRONZE, COM BOMBA DE 1" QUADRADO	UN			00,00
0453/0001	ENCANADOR OU BOMBEIRO HONALIZADO COM ENCAMBOS COMPLEMENTARES	H	0,00	10,00	0,00
0454/0001	SEWERTE COM ENCAMBOS COMPLEMENTARES	H	0,00	14,07	0,00
0455/0001	VALVULA DE RETENÇÃO VERTICAL, EM BRONZE, DE 1"	UN	1	20,00	20,00
0456/0001	ENCANADOR OU BOMBEIRO HONALIZADO COM ENCAMBOS COMPLEMENTARES	H	0,00	10,00	0,00
0457/0001	SEWERTE COM ENCAMBOS COMPLEMENTARES	H	0,00	14,07	0,00
0458/0001	VALVULA DE RETENÇÃO VERTICAL, EM BRONZE, DE 1"	UN	1	200,00	200,00
0459/0001	ENCANADOR OU BOMBEIRO HONALIZADO COM ENCAMBOS COMPLEMENTARES	H	0,00	10,00	0,00
0460/0001	SEWERTE COM ENCAMBOS COMPLEMENTARES	H	0,00	14,07	0,00
0461/0001	ENCANADOR OU BOMBEIRO HONALIZADO COM ENCAMBOS COMPLEMENTARES	H	0,00	10,00	0,00
0462/0001	SEWERTE COM ENCAMBOS COMPLEMENTARES	H	0,00	14,07	0,00
0463/0001	ENCANADOR OU BOMBEIRO HONALIZADO COM ENCAMBOS COMPLEMENTARES	H	0,00	10,00	0,00
0464/0001	SEWERTE COM ENCAMBOS COMPLEMENTARES	H	0,00	14,07	0,00
0465/0001	ENCANADOR OU BOMBEIRO HONALIZADO COM ENCAMBOS COMPLEMENTARES	H	0,00	10,00	0,00
0466/0001	SEWERTE COM ENCAMBOS COMPLEMENTARES	H	0,00	14,07	0,00
0467/0001	ENCANADOR OU BOMBEIRO HONALIZADO COM ENCAMBOS COMPLEMENTARES	H	0,00	10,00	0,00
0468/0001	SEWERTE COM ENCAMBOS COMPLEMENTARES	H	0,00	14,07	0,00
0469/0001	ENCANADOR OU BOMBEIRO HONALIZADO COM ENCAMBOS COMPLEMENTARES	H	0,00	10,00	0,00
0470/0001	SEWERTE COM ENCAMBOS COMPLEMENTARES	H	0,00	14,07	0,00
0471/0001	ENCANADOR OU BOMBEIRO HONALIZADO COM ENCAMBOS COMPLEMENTARES	H	0,00	10,00	0,00
0472/0001	SEWERTE COM ENCAMBOS COMPLEMENTARES	H	0,00	14,07	0,00
0473/0001	ENCANADOR OU BOMBEIRO HONALIZADO COM ENCAMBOS COMPLEMENTARES	H	0,00	10,00	0,00
0474/0001	SEWERTE COM ENCAMBOS COMPLEMENTARES	H	0,00	14,07	0,00
0475/0001	ENCANADOR OU BOMBEIRO HONALIZADO COM ENCAMBOS COMPLEMENTARES	H	0,00	10,00	0,00
0476/0001	SEWERTE COM ENCAMBOS COMPLEMENTARES	H	0,00	14,07	0,00
0477/0001	ENCANADOR OU BOMBEIRO HONALIZADO COM ENCAMBOS COMPLEMENTARES	H	0,00	10,00	0,00
0478/0001	SEWERTE COM ENCAMBOS COMPLEMENTARES	H	0,00	14,07	0,00
0479/0001	ENCANADOR OU BOMBEIRO HONALIZADO COM ENCAMBOS COMPLEMENTARES	H	0,00	10,00	0,00
0480/0001	SEWERTE COM ENCAMBOS COMPLEMENTARES	H	0,00	14,07	0,00
0481/0001	ENCANADOR OU BOMBEIRO HONALIZADO COM ENCAMBOS COMPLEMENTARES	H	0,00	10,00	0,00
0482/0001	SEWERTE COM ENCAMBOS COMPLEMENTARES	H	0,00	14,07	0,00
0483/0001	ENCANADOR OU BOMBEIRO HONALIZADO COM ENCAMBOS COMPLEMENTARES	H	0,00	10,00	0,00
0484/0001	SEWERTE COM ENCAMBOS COMPLEMENTARES	H	0,00	14,07	0,00
0485/0001	ENCANADOR OU BOMBEIRO HONALIZADO COM ENCAMBOS COMPLEMENTARES	H	0,00	10,00	0,00
0486/0001	SEWERTE COM ENCAMBOS COMPLEMENTARES	H	0,00	14,07	0,00
0487/0001	ENCANADOR OU BOMBEIRO HONALIZADO COM ENCAMBOS COMPLEMENTARES	H	0,00	10,00	0,00
0488/0001	SEWERTE COM ENCAMBOS COMPLEMENTARES	H	0,00	14,07	0,00
0489/0001	ENCANADOR OU BOMBEIRO HONALIZADO COM ENCAMBOS COMPLEMENTARES	H	0,00	10,00	0,00
0490/0001	SEWERTE COM ENCAMBOS COMPLEMENTARES	H	0,00	14,07	0,00
0491/0001	ENCANADOR OU BOMBEIRO HONALIZADO COM ENCAMBOS COMPLEMENTARES	H	0,00	10,00	0,00
0492/0001	SEWERTE COM ENCAMBOS COMPLEMENTARES	H	0,00	14,07	0,00
0493/0001	ENCANADOR OU BOMBEIRO HONALIZADO COM ENCAMBOS COMPLEMENTARES	H	0,00	10,00	0,00
0494/0001	SEWERTE COM ENCAMBOS COMPLEMENTARES	H	0,00	14,07	0,00
0495/0001	ENCANADOR OU BOMBEIRO HONALIZADO COM ENCAMBOS COMPLEMENTARES	H	0,00	10,00	0,00
0496/0001	SEWERTE COM ENCAMBOS COMPLEMENTARES	H	0,00	14,07	0,00
0497/0001	ENCANADOR OU BOMBEIRO HONALIZADO COM ENCAMBOS COMPLEMENTARES	H	0,00	10,00	0,00
0498/0001	SEWERTE COM ENCAMBOS COMPLEMENTARES	H	0,00	14,07	0,00
0499/0001	ENCANADOR OU BOMBEIRO HONALIZADO COM ENCAMBOS COMPLEMENTARES	H	0,00	10,00	0,00
0500/0001	SEWERTE COM ENCAMBOS COMPLEMENTARES	H	0,00	14,07	0,00
0501/0001	ENCANADOR OU BOMBEIRO HONALIZADO COM ENCAMBOS COMPLEMENTARES	H	0,00	10,00	0,00
0502/0001	SEWERTE COM ENCAMBOS COMPLEMENTARES	H	0,00	14,07	0,00
0503/0001	ENCANADOR OU BOMBEIRO HONALIZADO COM ENCAMBOS COMPLEMENTARES	H	0,00	10,00	0,00
0504/0001	SEWERTE COM ENCAMBOS COMPLEMENTARES	H	0,00	14,07	0,00
0505/0001	ENCANADOR OU BOMBEIRO HONALIZADO COM ENCAMBOS COMPLEMENTARES	H	0,00	10,00	0,00
0506/0001	SEWERTE COM ENCAMBOS COMPLEMENTARES	H	0,00	14,07	0,00
0507/0001	ENCANADOR OU BOMBEIRO HONALIZADO COM ENCAMBOS COMPLEMENTARES	H	0,00	10,00	0,00
0508/0001	SEWERTE COM ENCAMBOS COMPLEMENTARES	H	0,00	14,07	0,00
0509/0001	ENCANADOR OU BOMBEIRO HONALIZADO COM ENCAMBOS COMPLEMENTARES	H	0,00	10,00	0,00
0510/0001	SEWERTE COM ENCAMBOS COMPLEMENTARES	H	0,00	14,07	0,00
0511/0001	ENCANADOR OU BOMBEIRO HONALIZADO COM ENCAMBOS COMPLEMENTARES	H	0,00	10,00	0,00
0512/0001	SEWERTE COM ENCAMBOS COMPLEMENTARES	H	0,00	14,07	0,00
0513/0001	ENCANADOR OU BOMBEIRO HONALIZADO COM ENCAMBOS COMPLEMENTARES	H	0,00	10,00	0,00
0514/0001	SEWERTE COM ENCAMBOS COMPLEMENTARES	H	0,00	14,07	0,00
0515/0001	ENCANADOR OU BOMBEIRO HONALIZADO COM ENCAMBOS COMPLEMENTARES	H	0,00	10,00	0,00
0516/0001	SEWERTE COM ENCAMBOS COMPLEMENTARES	H	0,00	14,07	0,00
0517/0001	ENCANADOR OU BOMBEIRO HONALIZADO COM ENCAMBOS COMPLEMENTARES	H	0,00	10,00	0,00
0518/0001	SEWERTE COM ENCAMBOS COMPLEMENTARES	H	0,00	14,07	0,00
0519/0001	ENCANADOR OU BOMBEIRO HONALIZADO COM ENCAMBOS COMPLEMENTARES	H	0,00	10,00	0,00
0520/0001	SEWERTE COM ENCAMBOS COMPLEMENTARES	H	0,00	14,07	0,00
0521/0001	ENCANADOR OU BOMBEIRO HONALIZADO COM ENCAMBOS COMPLEMENTARES	H	0,00	10,00	0,00
0522/0001	SEWERTE COM ENCAMBOS COMPLEMENTARES	H	0,00	14,07	0,00
0523/0001	ENCANADOR OU BOMBEIRO HONALIZADO COM ENCAMBOS COMPLEMENTARES	H	0,00	10,00	0,00
0524/0001	SEWERTE COM ENCAMBOS COMPLEMENTARES	H	0,00	14,07	0,00
0525/0001	ENCANADOR OU BOMBEIRO HONALIZADO COM ENCAMBOS COMPLEMENTARES	H	0,00	10,00	0,00
0526/0001	SEWERTE COM ENCAMBOS COMPLEMENTARES	H	0,00	14,07	0,00
0527/0001	ENCANADOR OU BOMBEIRO HONALIZADO COM ENCAMBOS COMPLEMENTARES	H	0,00	10,00	0,00
0528/0001	SEWERTE COM ENCAMBOS COMPLEMENTARES	H	0,00	14,07	0,00
0529/0001	ENCANADOR OU BOMBEIRO HONALIZADO COM ENCAMBOS COMPLEMENTARES	H	0,00	10,00	0,00
0530/0001	SEWERTE COM ENCAMBOS COMPLEMENTARES	H	0,00	14,07	0,00
0531/0001	ENCANADOR OU BOMBEIRO HONALIZADO COM ENCAMBOS COMPLEMENTARES	H	0,00	10,00	0,00
0532/0001	SEWERTE COM ENCAMBOS COMPLEMENTARES	H	0,00	14,07	0,00
0533/0001	ENCANADOR OU BOMBEIRO HONALIZADO COM ENCAMBOS COMPLEMENTARES	H	0,00	10,00	0,00
0534/0001	SEWERTE COM ENCAMBOS COMPLEMENTARES	H	0,00	14,07	0,00
0535/0001	ENCANADOR OU BOMBEIRO HONALIZADO COM ENCAMBOS COMPLEMENTARES	H	0,00	10,00	0,00
0536/0001	SEWERTE COM ENCAMBOS COMPLEMENTARES	H	0,00	14,07	0,00
0537/0001	ENCANADOR OU BOMBEIRO HONALIZADO COM ENCAMBOS COMPLEMENTARES	H	0,00	10,00	0,00
0538/0001	SEWERTE COM ENCAMBOS COMPLEMENTARES	H	0,00	14,07	0,00
0539/0001	ENCANADOR OU BOMBEIRO HONALIZADO COM ENCAMBOS COMPLEMENTARES	H	0,00	10,00	0,00
0540/0001	SEWERTE COM ENCAMBOS COMPLEMENTARES	H	0,00	14,07	0,00
0541/0001	ENCANADOR OU BOMBEIRO HONALIZADO COM ENCAMBOS COMPLEMENTARES	H	0,00	10,00	0,00
0542/0001	SEWERTE COM ENCAMBOS COMPLEMENTARES	H	0,00	14,07	0,00
0543/0001	ENCANADOR OU BOMBEIRO HONALIZADO COM ENCAMBOS COMPLEMENTARES	H	0,00	10,00	0,00
0544/0001	SEWERTE COM ENCAMBOS COMPLEMENTARES	H	0,00	14,07	0,00
0545/0001	ENCANADOR OU BOMBEIRO HONALIZADO COM ENCAMBOS COMPLEMENTARES	H	0,00	10,00	0,00
0546/0001	SEWERTE COM ENCAMBOS COMPLEMENTARES	H	0,00	14,07	0,00
0547/0001	ENCANADOR OU BOMBEIRO HONALIZADO COM ENCAMBOS COMPLEMENTARES	H	0,00	10,00	0,00
0548/0001	SEWERTE COM ENCAMBOS COMPLEMENTARES	H	0,00	14,07	0,00
0549/0001	ENCANADOR OU BOMBEIRO HONALIZADO COM ENCAMBOS COMPLEMENTARES	H	0,00	10,00	0,00
0550/0001	SEWERTE COM ENCAMBOS COMPLEMENTARES	H	0,00	14,07	0,00
0551/0001	ENCANADOR OU BOMBEIRO HONALIZADO COM ENCAMBOS COMPLEMENTARES	H	0,00	10,00	0,00
0552/0001	SEWERTE COM ENCAMBOS COMPLEMENTARES	H	0,00	14,07	0,00
0553/0001	ENCANADOR OU BOMBEIRO HONALIZADO COM ENCAMBOS COMPLEMENTARES	H	0,00	10,00	0,00
0554/0001	SEWERTE COM ENCAMBOS COMPLEMENTARES	H	0,00	14,07	0,00
0555/0001	ENCANADOR OU BOMBEIRO HONALIZADO COM ENCAMBOS COMPLEMENTARES	H	0,00	10,00	0,00
0556/0001	SEWERTE COM ENCAMBOS COMPLEMENTARES	H	0,00	14	



COMPOSIÇÃO DE SERVIÇOS

ABRIGO PARA HIBRIDANTE, BARRIL LÍQUIDO, COM FIBRADO ALUMINADO 45 GRAUS E 1,27",  
 ADAPTADOR 270X2 E 1,27", MANEIRA DE INCENDEIO 300L, REDUÇÃO 2 1/2" E 1,27"  
 1" UNICHO EM LATÃO 1,27" - HIBRIDANTE TPO 1/2" 1,27"


QUANTIDADE	DESCRIÇÃO	UNIDADE	VALOR UNITÁRIO	VALOR TOTAL
0016	ABRIGO DE INCANÇÃO OU BARRIL HIBRIDANTE COM ENCAMBOS COMPLEMENTARES	M	1.007	14.25
0017	INCANÇÃO OU BARRIL HIBRIDANTE COM ENCAMBOS COMPLEMENTARES	M	1.007	14,25
0019	ADAPTADOR EM LATÃO, ENBATE 3/4" E 1,27" INTERNA E FORA 1,27", PARA INSTALAÇÃO PREDIAL DE COMBATE A INCENDEIO	UN	1	11,84
4200	RECHA DE NYLON, DIAMETRO DO FURTO 1/4", COMPRIMENTO 48 MM, COM PARAFUSO DE RECHA SOBRENA, CARRA OHTA, FECH. 3/8" X 2 3/8" MM	UN	1	1,85
0293	CASA DE INCANÇÃO PARA MANEIRA DE BARRIL HIBRIDANTE, COM 10 E 20 E 1,27 CM, EM CHAPA DE AÇO, FORA COM VENTILADA, VEDA COM A INCRIGACAO "INCENDEIO", SUPORTE/VESTA INTERNA PARA A MANEIRA, PIPURA ELETROSTATICA VERMELHA	UN	1	273,24
0071	CHAVE DUPLA PARA COMELOS TPO STORL (ENBATE 3/4" E 1,27" E 1,27", EM LATÃO, PARA INSTALAÇÃO PREDIAL, COMBATE A INCENDEIO	UN	1	7,09
2100	MANEIRA DE INCENDEIO, TPO L 1/2", COMPRIMENTO = 30 ML, TUDO EM PD DE POLIESTER E FURTO INTERNO E H BOMBAÇA BRITANICA, COM 3/8" X 1,27" ENBATE	UN	1	303,24
1300	RECHA DE FERRO GALVANIZADO, COM RECHA 1/2" E 1,27"	UN	1	35,40
0004	RECHTO DO VALVULA ALUMINADO EM LATÃO, PARA HIBRIDANTE EM INSTALAÇÃO PREDIAL DE INCENDEIO, 45 GRAUS, BARRILTO DE 1,27", COM VOLANTE, CLASSE DE PRESSAO DE ATÉ 200 PS	UN	1	75,52
1700	TRINCHO MTO REBALANVEL, TPO CUMPT, ENBATE 3/4" E 1,27", PARA COMBATE A INCENDEIO	UN	1	126,46

QUANTIDADE	DESCRIÇÃO	UNIDADE	VALOR UNITÁRIO	VALOR TOTAL
0036	ABRIGO DE INCANÇÃO OU BARRIL HIBRIDANTE COM ENCAMBOS COMPLEMENTARES	M	1,25	14,93
0037	INCANÇÃO OU BARRIL HIBRIDANTE COM ENCAMBOS COMPLEMENTARES	M	1,25	15,24
2140	PIVA VEDA RECHA EM NYLON DE 1/4" X 1,27" X 1,27"	UN	1,20	1,20
0004	HIBRIDANTE BARRILTO EM FERRO FUNDIDO, COM CURVA LONGA E CARRA DE 25 MM	UN	1	1012,39

QUANTIDADE	DESCRIÇÃO	UNIDADE	VALOR UNITÁRIO	VALOR TOTAL
0034	ELETRICISTA COM ENCAMBOS COMPLEMENTARES	M	0,8	13,63
0035	RELEVANTE COM ENCAMBOS COMPLEMENTARES	M	0,8	14,17
023 FLXORSE	VALE TRANSPORTE (PARTICIPAÇÃO DO EMPREGADOR)	UN	0,0297	0,31
0234 FLXORSE	ALMOÇO (PARTICIPAÇÃO DO EMPREGADOR)	UN	0,3864	0,40
0234 FLXORSE	FUNDAMENTO	UN	0,0218	0,23
0405 FLXORSE	OCULO BRANCO PROTEÇÃO	M	0,0202	0,21
0475 FLXORSE	TALAMBEIRA	UN	0,0239	0,25
0475 FLXORSE	MANEIRA	UN	0,0230	0,24
0771 FLXORSE	CAMPONE AMO CACAMBA METAUCA E PNEU MACROD	UN	0,0023	0,02
1293 FLXORSE	LAVA ROPA DE COURO, CAMO CURTO	PAR	0,0024	0,02
1293 FLXORSE	BOFA COURO SOLADO DE BORNACHA VALEANTZARA	PAR	0,0026	0,03
1294 FLXORSE	CAPA P/ CHOVA	UN	0,0029	0,03
1295 FLXORSE	CANOTE PLASTICO AMBDO	UN	0,0030	0,03
113 FLXORSE	ALCATE COM ISOLAMENTO	UN	0,0030	0,03
1131 FLXORSE	ALCATE VOLT AMPERMETRO	UN	0,0036	0,04
1132 FLXORSE	CHAVE INGLESA 1/2"	UN	0,0038	0,04
0741 FLXORSE	ADONADOR MANUAL (BOTOLINA) TPO OUTUBA VIBRO, P/ INCENDEIO	UN	1	71,00
0942 FLXORSE	CESTA BANCIA	UN	0,0204	0,21
0004 FLXORSE	PROFETOR MUNICIPAL	UN	0,0024	0,25
0004 FLXORSE	PROFETOR SOLAR P/ 30	UN	0,0024	0,25
0004 FLXORSE	CHAVE DE FENDA 30 CM	UN	0,0029	0,03
0078 FLXORSE	P/ QUADRADO	UN	0,0030	0,03
0082 FLXORSE	REBATO DE VIDA E AODENTE EM GRUPO	UN	0,004	0,04
0011 FLXORSE	CLAMER ADMONICION/OLACIONIS BONDOLUP	UN	0,0024	0,25
0011 FLXORSE	REVERÇÃO - CAFE DA MANHA (CAFE COM LEITE E DOIS PÁES COM MANTEIGA)	UN	0,0028	0,03


QUANTIDADE	DESCRIÇÃO	UNIDADE	VALOR UNITÁRIO	VALOR TOTAL
0034	ELETRICISTA COM ENCAMBOS COMPLEMENTARES	M	0,7	12,63
0035	RELEVANTE COM ENCAMBOS COMPLEMENTARES	M	0,7	13,17
023 FLXORSE	VALE TRANSPORTE (PARTICIPAÇÃO DO EMPREGADOR)	UN	0,0217	0,23
0734 FLXORSE	ALMOÇO (PARTICIPAÇÃO DO EMPREGADOR)	UN	0,3126	0,32
0234 FLXORSE	FUNDAMENTO	UN	0,002	0,02
0443 FLXORSE	OCULO BRANCO PROTEÇÃO	M	0,0017	0,02
0475 FLXORSE	TALAMBEIRA	UN	0,0029	0,03
0475 FLXORSE	MANEIRA	UN	0,0029	0,03
0771 FLXORSE	CAMPONE AMO CACAMBA METAUCA E PNEU MACROD	UN	0,0023	0,02
1293 FLXORSE	LAVA ROPA DE COURO, CAMO CURTO	PAR	0,0023	0,02
1293 FLXORSE	BOFA COURO SOLADO DE BORNACHA VALEANTZARA	PAR	0,0023	0,02
1294 FLXORSE	CAPA P/ CHOVA	UN	0,0029	0,03
1295 FLXORSE	CANOTE PLASTICO AMBDO	UN	0,0026	0,03
1130 FLXORSE	ALCATE COM ISOLAMENTO	UN	0,0029	0,03
1131 FLXORSE	ALCATE VOLT AMPERMETRO	UN	0,0036	0,04
1132 FLXORSE	CHAVE INGLESA 1/2"	UN	0,0038	0,04
1364 FLXORSE	RECHA ALUMINADO VISUAL 1200L PARA ALARME DE INCENDEIO HIBRIDANTE	UN	1	127,00
0042 FLXORSE	CESTA BANCIA	UN	0,0042	0,04
0004 FLXORSE	PROFETOR MUNICIPAL	UN	0,0043	0,04
0004 FLXORSE	PROFETOR SOLAR P/ 30	UN	0,0029	0,03

Handwritten notes and signatures at the bottom right of the page, including "EHS CONSTRUTORA E INCORPORADORA" and "GOIA-INS-2020".




COMPOSIÇÃO DE SERVIÇOS		UNIDADE	QUANTIDADE	VALOR UNITÁRIO	VALOR TOTAL
02070001	PA QUADRADA	UN	0,0200	15,32	0,31
02070002	CHAVE DE FENDA 30 CM	UN	0,0200	14,34	0,29
02080001	SEBÃO DE VIDA E ACIDENTE EM GRUPO	UN	0,0050	22,00	0,11
02080002	EXAMES ADMISSÃO/RELAÇÕES/EXCHECKUP	CI	0,0026	204,00	0,54
02080003	REFEÇÃO - CAFÉ DA MANHÃ E CAFÉ COM LEITE E DOIS PÃES COM MARGARINA	UN	0,1426	3,00	0,43
CENTRAL DE ALARME E DETECÇÃO DE INCÊNDIO, EXFIBIDOR E LÁPIS, COM 1 LAMPADA VIBRA, 48V E 0,50A					300,57
02090001	LEITURISTAS COM ENCAMBOS COMPLEMENTARES	H	1	15,43	15,43
02100001	PALETRANSPORTES PARTITIONAÇÃO DO EMPREGADOR	UN	0,0024	3,51	0,85
02100002	ALMOÇO PARTITIONAÇÃO DO EMPREGADOR	UN	0,0020	3,00	0,60
02110001	FUNDAMENTO	UN	0,0025	66,46	0,17
02120001	ÓCULOS BRANCO PROTEÇÃO	UN	0,0020	3,19	0,64
02130001	LAVA PAIS DE COURO, CASH CURTO	UN	0,0021	6,42	0,14
02130002	BOTA COURO SOLADO DE BOMBADEIROS VULCANIZADA	UN	0,0027	14,25	0,39
02140001	CAPA PV OVAIS	UN	0,0020	3,00	0,60
02140002	CAPACETE PLÁSTICO FIBRO	UN	0,0020	7,34	0,15
02150001	ALCATE COM ISOLAMENTO	UN	0,0020	10,11	0,20
02150002	ALCATE VOLT-AMPERMETRO	UN	0,0020	39,51	0,80
02150003	DRIVE INTELTA 1P	UN	0,0020	41,36	0,83
02160001	CENTRAL DE ALARME E DETECÇÃO DE INCÊNDIO, CAPACIDADE: 8 BATERIAS, 8 LÁPIS, COM 3 LAMPAS, MODELO BL, VEREM QU 2000L	UN	1	272,30	272,30
02160002	CESTA BÚRCA	UN	0,0025	120,00	0,30
02160003	PROTETOR AEROCULAR	UN	0,0025	4,21	0,11
02160004	PROTETOR SOLAR PPS 30	UN	0,0025	21,20	0,53
02160005	CHAVE DE FENDA 30 CM	UN	0,0020	16,20	0,32
02160006	SEBÃO DE VIDA E ACIDENTE EM GRUPO	UN	0,0025	11,00	0,28
02160007	EXAMES ADMISSÃO/RELAÇÕES/EXCHECKUP	CI	0,0024	204,00	0,51
02160008	REFEÇÃO - CAFÉ DA MANHÃ E CAFÉ COM LEITE E DOIS PÃES COM MARGARINA	UN	0,0026	3,00	0,78
BATERIA INDEPENDENTE PARA ALARME NOTURNO DE BATERIA (P/RETIPOVAGAR)					270,70
02170001	EM PROSTA COM ENCAMBOS COMPLEMENTARES	H	4	29,19	116,76
02180001	PALETRANSPORTES PARTITIONAÇÃO DO EMPREGADOR	UN	0,0024	3,51	0,85
02180002	ALMOÇO PARTITIONAÇÃO DO EMPREGADOR	UN	0,0020	3,00	0,60
02190001	FUNDAMENTO	UN	0,0025	66,46	0,17
02200001	ÓCULOS BRANCO PROTEÇÃO	UN	0,0020	3,19	0,64
02210001	LAVA PAIS DE COURO, CASH CURTO	UN	0,0021	6,42	0,14
02210002	BOTA COURO SOLADO DE BOMBADEIROS VULCANIZADA	UN	0,0027	14,25	0,39
02220001	CAPA PV OVAIS	UN	0,0020	3,00	0,60
02220002	CAPACETE PLÁSTICO FIBRO	UN	0,0020	7,34	0,15
02230001	ALCATE COM ISOLAMENTO	UN	0,0020	10,11	0,20
02230002	ALCATE VOLT-AMPERMETRO	UN	0,0020	39,51	0,80
02230003	DRIVE INTELTA 1P	UN	0,0020	41,36	0,83
02240001	BATERIA DE 12V E 2A PARA CENTRALS DE ALARME	UN	1	340,00	340,00
02240002	CESTA BÚRCA	UN	0,0025	120,00	0,30
02240003	PROTETOR AEROCULAR	UN	0,0025	4,21	0,11
02240004	PROTETOR SOLAR PPS 30	UN	0,0025	21,20	0,53
02240005	CHAVE DE FENDA 30 CM	UN	0,0020	16,20	0,32
02240006	SEBÃO DE VIDA E ACIDENTE EM GRUPO	UN	0,0025	11,00	0,28
02240007	EXAMES ADMISSÃO/RELAÇÕES/EXCHECKUP	CI	0,0024	204,00	0,51
02240008	REFEÇÃO - CAFÉ DA MANHÃ E CAFÉ COM LEITE E DOIS PÃES COM MARGARINA	UN	0,1426	3,00	0,43
POSICIONAMENTO E INSTALAÇÃO DE PLACA DE SINALIZAÇÃO FOTOVOLTAICA 150X150CM					34,31
02250001	SERVANTE COM ENCAMBOS COMPLEMENTARES	H	0,206	24,87	5,12
02260001	PLACA DE SINALIZAÇÃO DE SEGURANÇA COM 14 INCÊNDIO, FOTOVOLTAICA, QUADRADA, 12" x 24" CH, EM PVC 12" MM ANTI-CHAMAS (EMBOLO, CORES E PICTOGRAMAS CONFORME NBR 13024)	UN	1	13,13	13,13
POSICIONAMENTO E INSTALAÇÃO DE PLACA DE SINALIZAÇÃO FOTOVOLTAICA 150X150CM					34,30
02250002	SERVANTE COM ENCAMBOS COMPLEMENTARES	H	0,206	24,87	5,12
02260002	PLACA DE SINALIZAÇÃO DE SEGURANÇA COM 14 INCÊNDIO, FOTOVOLTAICA, RETANGULAR, 12" x 24" CH, EM PVC 12" MM ANTI-CHAMAS (EMBOLO, CORES E PICTOGRAMAS CONFORME NBR 13024)	UN	1	22,00	22,00
EXTINTOR INCÊNDIO 1P PO QUADRADO 5KG - FORMACONVITO E INSTALAÇÃO					178,19
02270001	SERVANTE COM ENCAMBOS COMPLEMENTARES	H	0,3	19,61	5,88
02270002	SERVANTE COM ENCAMBOS COMPLEMENTARES	H	0,3	14,37	4,31
02270003	EXTINTOR DE INCÊNDIO PORTÁTIL, COM CARGA DE PO QUADRADO 5KG (BOLE DE 6 KG, CLASSE BC EXTINTOR DE INCÊNDIO PORTÁTIL, COM CARGA DE PO QUADRADO 5KG (BOLE DE 6 KG, CLASSE BC	UN	1	156,00	156,00
EXTINTOR DE CO2 5KG - FORMACONVITO E INSTALAÇÃO					476,60
02280001	ENCANADOR OU BOMBEIRO HODRANALDO COM ENCAMBOS COMPLEMENTARES	H	0,4	18,24	7,30
02280002	SERVANTE COM ENCAMBOS COMPLEMENTARES	H	0,4	14,37	5,75
02280003	BUCHA DE INJEÇÃO, DIMENSÃO 20 P/20 X 60, COMPLEMENTO 40 MM, COM PARAFUSO DE MADEIRA, 100% EM AÇO, 100% EM AÇO, 100% EM AÇO, 100% EM AÇO	UN	1	0,41	0,41
02280004	EXTINTOR DE INCÊNDIO PORTÁTIL, COM CARGA DE 6KG CARBÔNICO CO2 DE 6 KG, CLASSE BC	UN	1	460,00	460,00
LIMPEZA FINAL					1,00
02290001	SERVANTE COM ENCAMBOS COMPLEMENTARES	H	0,3	14,37	4,31
ENCERVIMENTO CIVIL DE OBRA PLENO COM ENCAMBOS COMPLEMENTARES					1000,00
02300001	CMPO DE CAPOTAÇÃO PARA ENTUBAMENTO CIVIL DE OBRA PLENO ENCAMBOS COMPLEMENTARES METALIZADA	UN	1	234,00	234,00


EHS Construtora e Incorporadora Ltda.  
 Rua C-147, 358, Jd.America, Goiania-GO, CEP:74.250-130  
 CNPJ: 03.700.234/0001-30



COMPOSIÇÕES DE SERVIÇOS						
4081		ENGENHEIRO CIVIL DE OBRAS (MENSALISTA)	MES	1	1479,26	1479,26
4083		ESCRIVÃO - MENSALISTA E ENCARGOS COMPLEMENTARES (COLADO CARTA)	MES	1	25,75	25,75
4084		SEBURDO - MENSALISTA E ENCARGOS COMPLEMENTARES (COLADO CARTA)	MES	1	1,39	1,39
02812720MP		REJUNTA DE REJUNTAÇÃO DE PVC SOLDAVEL 1/2" X 1/2" X 1/2" X 1/2" X 1/2" X 1/2"	UN	1	4,97	4,97
43476		LUBRIFICANTE PARA MÁQUINA DE 100W SAE 150	MES	1	1,39	1,39
SERVIÇOS DE SEGURANÇA DO TRABALHO (ENCARGOS COMPLEMENTARES)						
40811		CURSO DE CAPACITAÇÃO PARA TÉCNICO EM SEGURANÇA DO TRABALHO (ENCARGOS COMPLEMENTARES) - MENSALISTA	MES	1	19,03	19,03
4084		TÉCNICO EM SEGURANÇA DO TRABALHO (MENSALISTA)	MES	1	111,179	111,179
4083		ALIMENTAÇÃO - MENSALISTA (ENCARGOS COMPLEMENTARES) (COLADO CARTA)	MES	1	33,371	33,371
4083		ESCRIVÃO - MENSALISTA E ENCARGOS COMPLEMENTARES (COLADO CARTA)	MES	1	16,35	16,35
4084		SEBURDO - MENSALISTA E ENCARGOS COMPLEMENTARES (COLADO CARTA)	MES	1	1,39	1,39
4083		TRANSPORTE - MENSALISTA E ENCARGOS COMPLEMENTARES (COLADO CARTA)	MES	1	226,39	226,39
13180		RETA DE MEDIÇÃO	M	1	5,19	5,19
13470		PREÇO	MES	1	14,9	14,9
MESTRE DE OBRAS COM ENCARGOS COMPLEMENTARES						
40812		CURSO DE CAPACITAÇÃO PARA MESTRE DE OBRAS (ENCARGOS COMPLEMENTARES) - MENSALISTA	MES	1	11,88	11,88
40819		MESTRE DE OBRAS (MENSALISTA)	MES	1	707,93	707,93
4083		ESCRIVÃO - MENSALISTA E ENCARGOS COMPLEMENTARES (COLADO CARTA)	MES	1	16,75	16,75
4084		SEBURDO - MENSALISTA E ENCARGOS COMPLEMENTARES (COLADO CARTA)	MES	1	1,39	1,39
02812720MP		REJUNTA DE REJUNTAÇÃO DE PVC SOLDAVEL, CURTA, COM 45 E 90 GR	UN	1	1,16	1,16
43476		FERRAMENTAS - FAMÍLIA ENCAMIÇADO BETAH - HORISTA (ENCARGOS COMPLEMENTARES) - COLADO CARTA	MES	1	11,80	11,80
VISTA NOTURNO COM ENCARGOS COMPLEMENTARES E HORISTA						
40836		CURSO DE CAPACITAÇÃO PARA VISTA NOTURNO (ENCARGOS COMPLEMENTARES) - HORISTA	M	1	6,05	6,05
41176		VISTA NOTURNO, HORA ESTAVANTE TRABALHADA DE 22 H AS 8 H (COM ADICIONAL NOTURNO)	M	1	11,63	11,63
41730		ALIMENTAÇÃO - HORISTA E ENCARGOS COMPLEMENTARES (COLADO CARTA)	M	1	2,85	2,85
41731		TRANSPORTE - HORISTA E ENCARGOS COMPLEMENTARES (COLADO CARTA)	M	1	1,39	1,39
41732		ESCRIVÃO - HORISTA E ENCARGOS COMPLEMENTARES (COLADO CARTA)	M	1	6,30	6,30
41733		SEBURDO - HORISTA E ENCARGOS COMPLEMENTARES (COLADO CARTA)	M	1	0,84	0,84
43491		EPH - FAMÍLIA BEVENTE - HORISTA E ENCARGOS COMPLEMENTARES - COLADO CARTA	M	1	6,00	6,00
43492		FERRAMENTAS - FAMÍLIA BEVENTE - HORISTA E ENCARGOS COMPLEMENTARES - COLADO CARTA	M	1	6,30	6,30
VISTA DIURNO COM ENCARGOS COMPLEMENTARES E HORISTA						
40828		CURSO DE CAPACITAÇÃO PARA VISTA DIURNO (ENCARGOS COMPLEMENTARES) - HORISTA	M	1	6,05	6,05
41346		VISTA DIURNO	M	1	6,25	6,25
41730		ALIMENTAÇÃO - HORISTA E ENCARGOS COMPLEMENTARES (COLADO CARTA)	M	1	2,85	2,85
41731		TRANSPORTE - HORISTA E ENCARGOS COMPLEMENTARES (COLADO CARTA)	M	1	1,39	1,39
41732		ESCRIVÃO - HORISTA E ENCARGOS COMPLEMENTARES (COLADO CARTA)	M	1	6,30	6,30
41733		SEBURDO - HORISTA E ENCARGOS COMPLEMENTARES (COLADO CARTA)	M	1	0,84	0,84
43491		EPH - FAMÍLIA BEVENTE - HORISTA E ENCARGOS COMPLEMENTARES - COLADO CARTA	M	1	6,00	6,00
43492		FERRAMENTAS - FAMÍLIA BEVENTE - HORISTA E ENCARGOS COMPLEMENTARES - COLADO CARTA	M	1	6,30	6,30
FORNECIMENTO DE FILTRO PARA CAIXA D'ÁGUA DE 6000 LPM						
02812720		FILTRO PARA CAIXA D'ÁGUA 6000L	UN	1	461,61	461,61
FORNECIMENTO DE FILTRO VORTEX PARA TRATAMENTO DE ÁGUAS PLUVIAIS, COM BRANCO EPOXIADO EM CADA FURO (1200x1200x120) - 1000 LPM						
02812720		FILTRO VORTEX 1000 LPM	UN	1	2588,71	2588,71
FORNECIMENTO DE AS CONDICIONADO TIPO 8100 BTU/L.COM 1 CONDENSADOR E 1 EVAPORADOR						
1.000.8201-0		AS CONDICIONADO TIPO 8100 BTU/L.COM 1 CONDENSADOR E 1 EVAPORADOR	UN	1	1062,30	1062,30
FORNECIMENTO DE AS CONDICIONADO TIPO 8100 BTU/L.COM 1 CONDENSADOR E 1 EVAPORADOR						
1.000.8202-0		AS CONDICIONADO TIPO 8100 BTU/L.COM 1 CONDENSADOR E 1 EVAPORADOR	UN	1	1062,30	1062,30
FORNECIMENTO DE AS CONDICIONADO TIPO 8100 BTU/L.COM 1 CONDENSADOR E 1 EVAPORADOR						
1.000.8203-0		AS CONDICIONADO TIPO 8100 BTU/L.COM 1 CONDENSADOR E 1 EVAPORADOR	UN	1	1062,30	1062,30
FORNECIMENTO DE AS CONDICIONADO TIPO 8100 BTU/L.COM 1 CONDENSADOR E 1 EVAPORADOR						
1.000.8204-0		AS CONDICIONADO TIPO 8100 BTU/L.COM 1 CONDENSADOR E 1 EVAPORADOR	UN	1	1062,30	1062,30
FORNECIMENTO DE AS CONDICIONADO TIPO 8100 BTU/L.COM 1 CONDENSADOR E 1 EVAPORADOR						
1.000.8205-0		AS CONDICIONADO TIPO 8100 BTU/L.COM 1 CONDENSADOR E 1 EVAPORADOR	UN	1	1062,30	1062,30

Brasilia-DF, 16 de Junho de 2020.

  
 EHS Construtora e Incorporadora Ltda.  
 Engº Civil Eduardo Henrique do Esirito Santo  
 CREA:1357/D-Go.  
 Sócio/Diretor

  
 EHS Construtora e Incorporadora Ltda.  
 Rua C-147, 358, Jd. América, Goiânia - GO

