

PROPOSTA

Ao Governo do Distrito Federal
SECRETARIA DE EDUCAÇÃO DO DISTRITO
FEDERAL

Comissão Permanente de Licitação
Ref.: CONCORRÊNCIA N.º 04/2018-SEDF

Data e Horário: 09/09/2020 às 14H

Brasília-DF, 09 de setembro de 2020.

CARTA PROPOSTA

À Secretaria de Estado de Educação do Distrito Federal - SEDF

Objeto: **CONTRATAÇÃO DE EMPRESA ESPECIALIZADA PARA OBRA DE IMPLANTAÇÃO E CONSTRUÇÃO DA ESCOLA TÉCNICA DO PARANOÁ, DESTINADA À EDUCAÇÃO PROFISSIONAL, A SER LOCALIZADA NA QUADRA 01, CONJUNTO "A", ÁREA ESPECIAL 1 - RA VII - PARANOÁ/DF.**

Ref.: Concorrência 04/2018-SEDF.

Prezado Senhores,

Apresentamos e submetemos à apreciação de vossas senhorias, nossa proposta de preços relativa à licitação em epígrafe, assumindo inteira responsabilidade por quaisquer erros ou omissões que venham a ser verificados na sua preparação.

O preço global para execução da obra é de **R\$ 13.367.539,93 (treze milhões, trezentos e sessenta e sete mil quinhentos e trinta e nove reais e noventa e três centavos)**, de acordo com os quantitativos e preços unitários cotados por nossa empresa.

Para atender o disposto no artigo 10 do Decreto 14.122 de 19 de agosto de 1992, o valor estimado do ISS compreendido no preço proposto é de R\$ 267.350,80 (duzentos e sessenta e sete mil trezentos e cinquenta reais e oitenta centavos).

Em anexo, encontra-se o Cronograma Físico-Financeiro da obra.

Declaramos, outrossim, que em nosso preço global estão incluídos todos os custos diretos e indiretos para perfeita execução das obras, inclusive as despesas com materiais mão-de-obra especializada ou não, seguros em geral, equipamentos auxiliares, ferramentas, encargos da legislação social trabalhista, previdenciária, da infortunistica do trabalho e responsabilidade civil por quaisquer danos causados a terceiros ou dispêndios resultantes de impostos, taxas, regulamentos e posturas municipais, estaduais e federais, enfim, tudo o que for necessário para a execução total e completa das obras civis e das obras complementares, conforme projetos e especificações constantes do Edital, sem que nos caiba, em qualquer caso, direito regressivo em relação à Secretaria de Educação do Distrito Federal.

Comprometemo-nos a executar eventuais serviços, bem como fornecimento de materiais não constantes do Edital, mas inerentes à natureza dos serviços contratados. Os custos unitários não constantes em nossa proposta serão especificados e orçados pela Secretaria de Educação do Distrito Federal e submetidos à aprovação da contratada para execução.

Será pago pela execução da obra, serviços e fornecimento de materiais efetivamente aplicados na obra, objeto desta licitação, os preços unitários propostos pela contratada, multiplicados pelos quantitativos dos serviços executados e/ou materiais fornecidos.

Declaramos que nos sujeitamos às condições do Edital e que temos pleno conhecimento do local das obras.

Declaramos expressamente, a concordância aos termos do Decreto nº 26.851, de 30/05/2006, alterado pelos Decretos nº 26.993, de 12/07/2006 e nº 27.069, de 14/08/2006.

O prazo de execução total da obra é de 480 (quatrocentos e oitenta) dias corridos, contados a partir do recebimento da Ordem de Serviço Externa.

O prazo de validade desta proposta é de 60 (sessenta) dias corridos a partir da data de abertura da licitação.

Acompanham a nossa proposta de preços os documentos previstos neste Edital, bem como todos os demais julgados oportunos para perfeita compreensão e avaliação da proposta.

Utilizaremos os equipamentos e a equipe técnica administrativa que forem necessários para a perfeita execução dos serviços, comprometendo-nos, desde já, a substituir ou aumentar a quantidade dos equipamentos e do pessoal, desde que assim o exija a fiscalização da Secretaria de Educação do Distrito Federal.

Na execução dos serviços observaremos rigorosamente as especificações das normas técnicas brasileiras ou qualquer outra norma que garanta a qualidade igual ou superior, bem como as recomendações e instruções da fiscalização da Secretaria de Educação do Distrito Federal, assumindo, desde já, a integral responsabilidade pela perfeita realização dos trabalhos, de conformidade com as normas mencionadas.

INFORMAÇÕES COMPLEMENTARES

Caso nos seja adjudicado o objeto da presente licitação, nos comprometemos a assinar o Contrato no prazo determinado no documento de convocação, indicando para esse fim o Sra.: Tereza Christina Coelho Cavalcanti, casada, engenheira civil, residente e domiciliado no Condomínio Jardim Botânico VI Conjunto "F" Casa 06 – Brasília/DF, Carteira de Identidade nº. 16.598-D/CREA-PR e CPF nº. 491.940.549-91, como representante legal desta Empresa.

Razão Social: **CIVIL ENGENHARIA LTDA.**

Fone/Fax: **(61) 3363-8942**

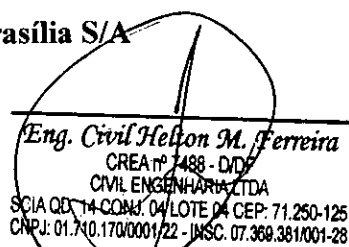
Banco: **070 – BRB – Banco Regional de Brasília S/A**

AG: **106**

C/C: **053631-2**

E-mail: **italo@civilengenharia.com.br**

Atenciosamente,



Eng. Civil Helton M. Ferreira
CREA nº 1488 - DDF
CIVIL ENGENHARIA LTDA
SCIA QD. 14 CONJ. 04 LOTE 04 CEP: 71.250-125
CNPJ: 01.710.170/0001-22 - INSC. 07.369.381/001-28

CIVIL ENGENHARIA LTDA**SCIA QUADRA 14 CONJUNTO 04 LOTE 04**

SECRETARIA DE ESTADO DE EDUCAÇÃO DO DISTRITO FEDERAL

COMISSÃO PERMANENTE DE LICITAÇÃO

CONCORRÊNCIA 04/2018-SEDF

DATA: DIA 09 DE SETEMBRO DE 2020 14H

PRAZO DE EXECUÇÃO: 480 DIAS CORRIDOS (16 MESES)

OBJETO: CONSTRUÇÃO DA ESCOLA TÉCNICA DO PARANOÁ

ENDEREÇO: QUADRA 01, CONJUNTO "A" ÁREA ESPECIAL 1 - PARANOÁ

ESTIMATIVAS:

Administração da Obra.....	R\$	815.311,79
Implantação.....	R\$	2.055.791,92
Bloco Auditório.....	R\$	523.950,45
Bloco Pedagógico.....	R\$	3.230.466,02
Laboratório	R\$	564.511,41
Área de Vivência / Serviço.....	R\$	632.632,49
Bloco Biblioteca.....	R\$	402.284,72
Quadra Coberta.....	R\$	931.784,35
Guarita / Rampas e Lixeiras.....	R\$	204.288,65
Passarela.....	R\$	214.267,86
Subestação.....	R\$	240.887,21
Reservatório.....	R\$	828.580,43
BDI = 20,94%.....	R\$	2.229.012,18
SUB TOTAL 1.....	R\$	12.873.769,49
Equipamentos Auditório.....	R\$	143.693,26
Equipamentos Pedagógico.....	R\$	169.244,17
Equipamentos Laboratório	R\$	37.148,54
Equipamentos Vivência.....	R\$	69.516,81
Equipamentos Biblioteca.....	R\$	20.439,94
Equipamentos Quadra	R\$	5.236,77
BDI = 10,89%.....	R\$	48.490,94
SUB TOTAL 2.....	R\$	493.770,44
TOTAL 1 + 2		
VALOR ESTIMADO COM BDI	R\$	13.367.539,93

O valor estimado para execução dos serviços é de R\$ 13.367.539,93 (treze milhões, trezentos e sessenta e sete mil quinhentos e trinta e nove reais e noventa e três centavos).

CIVIL ENGENHARIA LTDA

SCIA QUADRA 14 CONJUNTO 04 LOTE 04

SECRETARIA DE ESTADO DE EDUCAÇÃO DO DISTRITO FEDERAL

COMISSÃO PERMANENTE DE LICITAÇÃO

CONCORRÊNCIA 04/2018-SEDF

DATA: DIA 09 DE SETEMBRO DE 2020 14H

PRAZO DE EXECUÇÃO: 480 DIAS CORRIDOS (16 MESES)

OBJETO: CONSTRUÇÃO DA ESCOLA TÉCNICA DO PARANOÁ

ENDEREÇO: QUADRA 01, CONJUNTO "A" ÁREA ESPECIAL 1 - PARANOÁ

PLANILHA ORÇAMENTÁRIA - ADMINISTRAÇÃO

Tabela de referência: SINAPI - Janeiro de 2020 Sem Desoneração

ITEM	CÓDIGO	DESCRIÇÃO	UNID.	QUANT.	PREÇO UNIT (R\$)	PREÇO TOTAL (R\$)
01.00.000		SERVIÇOS TÉCNICOS-PROFISSIONAIS				
01.08.000		DESPESAS LEGAIS				
01.08.100		TAXAS				
01.08.101	CREA - DF	ART - ANOTAÇÃO DE RESPONSABILIDADE TÉCNICA DO CONTRATO	UN	1,00	203,85	203,85
TOTAL DA ETAPA 01.00.000						203,85
02.00.000		SERVIÇOS PRELIMINARES				
02.01.000		CANTEIRO DE OBRAS				
01.101		ESCRITÓRIOS				
02.01.101.1	93207	EXECUÇÃO DE ESCRITÓRIO EM CANTEIRO DE OBRA EM CHAPA DE MADEIRA COMPENSADA, NÃO INCLUSO MOBILIÁRIO E EQUIPAMENTOS. AF_02/2016	M2	13,50	694,86	9.380,65
02.01.102		DEPÓSITOS				
02.01.102.1	93208	EXECUÇÃO DE ALMOXARIFADO EM CANTEIRO DE OBRA EM CHAPA DE MADEIRA COMPENSADA, INCLUSO PRATELEIRAS. AF_02/2016	M2	18,00	535,75	9.643,54
02.01.102.1	93584	EXECUÇÃO DE DEPÓSITO EM CANTEIRO DE OBRA EM CHAPA DE MADEIRA COMPENSADA, NÃO INCLUSO MOBILIÁRIO. AF_04/2016	M2	15,00	548,33	8.224,88
02.01.103		OFICINAS				
02.01.103.1	93582	EXECUÇÃO DE CENTRAL DE ARMADURA EM CANTEIRO DE OBRA, NÃO INCLUSO MOBILIÁRIO E EQUIPAMENTOS. AF_04/2016	M2	20,00	173,43	3.468,60
02.01.103.2	93583	EXECUÇÃO DE CENTRAL DE FÔRMAS, PRODUÇÃO DE ARGAMASSA OU CONCRETO EM CANTEIRO DE OBRA, NÃO INCLUSO MOBILIÁRIO E EQUIPAMENTOS. AF_04/2016	M2	40,00	288,55	11.541,96
02.01.103.3	CPU - 02.0001	BAIA CONTENDO TRÊS DIVISÓRIAS PARA AGREGADOS DE 4,0X5,0M CADA, E UMA PARA AÇO E MADEIRA DE 4,0X10,0M, EM ALVENARIA DE BLOCO DE CONCRETO ALTURA DE 1,20M E CONTRAPISO EM CONCRETO - REFERÊNCIA: CRIADA DE ACORDO COM O LAYOUT (PROJETO DE BAIA DE AGREGADOS).	UN	1,00	5.337,03	5.337,03
02.01.104		REFEITÓRIOS				
02.01.104.1	93210	EXECUÇÃO DE REFEITÓRIO EM CANTEIRO DE OBRA EM CHAPA DE MADEIRA COMPENSADA, NÃO INCLUSO MOBILIÁRIO E EQUIPAMENTOS. AF_02/2016	M2	40,00	349,58	13.983,20
02.01.105		VESTIÁRIOS E SANITÁRIOS				
02.01.105.1	93212	EXECUÇÃO DE SANITÁRIO E VESTIÁRIO EM CANTEIRO DE OBRA EM CHAPA DE MADEIRA COMPENSADA, NÃO INCLUSO MOBILIÁRIO. AF_02/2016	M2	20,00	619,00	12.380,00
02.01.107		GUARITAS				
02.01.107.1	93585	EXECUÇÃO DE GUARITA EM CANTEIRO DE OBRA EM CHAPA DE MADEIRA COMPENSADA, NÃO INCLUSO MOBILIÁRIO. AF_04/2016	M2	6,25	768,30	4.801,89
02.01.200		LIGAÇÕES PROVISÓRIAS				
02.01.201		ÁGUA				
02.01.201.1	CPU - 02.0002	LIGAÇÃO PROVISÓRIA DE ÁGUA PARA OBRA - REFERÊNCIA PINI:02.001.000009 Abr/2016	UN	1,00	1.319,56	1.319,56
02.01.203		ENERGIA ELÉTRICA				
02.01.203.1	41598	ENTRADA PROVISÓRIA DE ENERGIA ELÉTRICA AEREA TRIFÁSICA 40A EM POSTE MADEIRA	UN	1,00	1.403,58	1.403,58
02.01.203.2	97601	REFLETOR EM ALUMÍNIO COM SUPORTE E ALÇA, LÂMPADA 250 W - FORNECIMENTO E INSTALAÇÃO. AF_11/2017	UN	5,00	235,39	1.176,93

02.01.203.5	CPU - 02.0005	POSTE CONCRETO SEÇÃO CIRCULAR COMPRIMENTO=5M CARGA NOMINAL TOPO 300KG INCLUSIVE ESCAVACAO EXCLUSIVE TRANSPORTE - FORNECIMENTO E COLOCAÇÃO - REFERÊNCIA: SINAPI JUL 2018	UN	5,00	215,84	1.079,18
02.01.400		PROTEÇÃO E SINALIZAÇÃO				
02.01.401		TAPUMES				
02.01.401.1	92235	FECHAMENTO DE CONSTRUÇÃO TEMPORÁRIA EM CHAPA DE MADEIRA COMPENSADA E=10MM, COM REAPROVEITAMENTO DE 2X.	M2	1.180,96	51,48	60.795,82
02.01.404		PLACAS				
02.01.404.1	74209/1	PLACA DE OBRA EM CHAPA DE AÇO GALVANIZADO	M2	18,40	365,85	6.731,56
02.01.405		PORTÕES				
02.01.405.1	CPU - 02.0003	PORTÃO PARA ACESSO DE FUNCIONÁRIOS, DIMENSÃO (1,0x2,40M) EM CHAPA DE MADEIRA COMPENSADA ESP. 17MM, FORNECIMENTO E INSTALAÇÃO - REFERÊNCIA: CRIADA	UN	1,00	209,20	209,20
02.01.405.2	CPU - 02.0004	PORTÃO PARA ACESSO DE VEÍCULOS, DIMENSÃO (7,0x2,40M) EM CHAPA DE MADEIRA COMPENSADA ESP. 17MM, FORNECIMENTO E INSTALAÇÃO - REFERÊNCIA: CRIADA	UN	1,00	1.131,86	1.131,86
TOTAL DA ETAPA 02.00.000						152.609,46

09.00.000		SERVIÇOS-COMPLEMENTARES				
11.300		MOBILIZAÇÃO / DESMOBILIZAÇÃO DA OBRA				
09.01.300.3	CPU - 09.0001	DESMOBILIZAÇÃO DO CANTEIRO DE OBRAS - REFERÊNCIA: CRIADA CONFORME TABELA E DIMENSÃO DO CANTEIRO	UN	1,00	8.185,61	8.185,61
09.01.300.4	97637	REMOÇÃO DE TAPUME/ CHAPAS METÁLICAS E DE MADEIRA, DE FORMA MANUAL, SEM REAPROVEITAMENTO. AF_12/2017	M2	1.180,96	1,82	2.146,99
09.02.000		LIMPEZA DE OBRAS				
09.02.001	CPU - 02.0006	LIMPEZA FINAL DA OBRA - REFERÊNCIA SINAPI: 9537	M2	3.085,78	2,29	7.061,59
09.02.002	CPU - 09.0002	LIMPEZA PERIÓDICA DA OBRA REFERÊNCIA: CRIADA	MÊS	16,00	2.626,27	42.020,35
09.02.003	CPU - 09.0003	ALUGUEL DE CONTAINER PARA RETIRADA DE ENTULHO (2 UNID) - COTAÇÃO	MÊS	16,00	375,14	6.002,28
09.05.000		LIMPEZA DE OBRAS				
09.05.000.1	CPU - 09.0004	AS BUILT, DE TODOS OS PROJETOS, (ARQUITETURA, INSTALAÇÕES ELÉTRICAS E HIDROSSANITÁRIAS) - REFERÊNCIA ORSE: 10832 Jul/2017	M2	1.350,00	0,69	934,43
TOTAL DA ETAPA 09.00.000						66.351,22

10.00.000		SERVIÇOS AUXILIARES E ADMINISTRATIVOS				
10.01.000		PESSOAL				
10.01.100		MÃO-DE-OBRA				
10.01.100.1	93563	ALMOXARIFE COM ENCARGOS COMPLEMENTARES	MES	16,00	4.702,12	75.233,95
10.01.100.2	94295	MESTRE DE OBRAS COM ENCARGOS COMPLEMENTARES	MES	16,00	4.287,88	68.606,06
10.01.100.3	CPM - 88326-N	VIGIA NOTURNO COM ENCARGOS COMPLEMENTARES (MENSALISTA) (2x)	MÊS	16,00	6.871,21	109.939,43
10.01.100.4	CPM - 88326-D	VIGIA DIURNO COM ENCARGOS COMPLEMENTARES (MENSALISTA) (1x)	MÊS	16,00	2.772,24	44.355,82
10.01.200		ADMINISTRAÇÃO				
10.01.200.1	93565	ENGENHEIRO CIVIL DE OBRA JUNIOR COM ENCARGOS COMPLEMENTARES	MES	16,00	13.989,78	223.836,48
10.01.200.2	93566	AUXILIAR DE ESCRITÓRIO COM ENCARGOS COMPLEMENTARES	MES	16,00	3.967,61	63.481,68
10.03.000		MÁQUINAS E EQUIPAMENTOS				
10.03.300		DE CONSTRUÇÃO CIVIL				
10.03.301.1	97063	MONTAGEM E DESMONTAGEM DE ANDAIME MODULAR FACHADEIRO, COM PISO METÁLICO, PARA EDIFICAÇÕES COM MÚLTIPLOS PAVIMENTOS (EXCLUSIVE ANDAIME E LIMPEZA). AF 11/2017	M2	650,00	6,95	4.516,20
10.03.300.1	97064	MONTAGEM E DESMONTAGEM DE ANDAIME TUBULAR TIPO TORRE (EXCLUSIVE ANDAIME E LIMPEZA). AF_11/2017	M	480,00	12,87	6.177,60
TOTAL DA ETAPA 10.00.000						596.147,22

CUSTO TOTAL SEM BDI 815.311,79

1
2
3
4
5
6
7
8
9
10
11
12
13
14
15
16
17
18
19
20
21
22
23
24
25
26
27
28
29
30
31
32
33
34
35
36
37
38
39
40
41
42
43
44
45
46
47
48
49
50
51
52
53
54
55
56
57
58
59
60
61
62
63
64
65
66
67
68
69
70
71
72
73
74
75
76
77
78
79
80
81
82
83
84
85
86
87
88
89
90
91
92
93
94
95
96
97
98
99
100

CIVIL ENGENHARIA LTDA
SCIA QUADRA 14 CONJUNTO 04 LOTE 04

SECRETARIA DE ESTADO DE EDUCAÇÃO DO DISTRITO FEDERAL
 COMISSÃO PERMANENTE DE LICITAÇÃO
 CONCORRÊNCIA 04/2018-SEDF
 DATA: DIA 09 DE SETEMBRO DE 2020 14H
 PRAZO DE EXECUÇÃO: 480 DIAS CORRIDOS (16 MESES)
 OBJETO: CONSTRUÇÃO DA ESCOLA TÉCNICA DO PARANOÁ
 ENDEREÇO: QUADRA 01, CONJUNTO "A" ÁREA ESPECIAL 1 - PARANOÁ

PLANILHA ORÇAMENTÁRIA - IMPLANTAÇÃO

Tabela de referência: SINAPI - Janeiro de 2020 Sem Desoneração

ITEM	CÓDIGO	DESCRIÇÃO	UNID.	QUANT.	PREÇO UNIT (R\$)	PREÇO TOTAL (R\$)
03.00.000		FUNDAÇÕES E ESTRUTURAS				
03.01.000		FUNDAÇÕES				
03.01.400		FUNDAÇÕES PROFUNDAS				
		ESTACA ESCAVADA MECANICAMENTE, SEM FLUIDO ESTABILIZANTE, COM 30CM DE DIÂMETRO, CONCRETO FCK 25MPA, LANÇADO POR CAMINHÃO BETONEIRA (EXCLUSIVE AÇO, MOBILIZAÇÃO E DESMOBILIZAÇÃO) - REFERÊNCIA SINAPI: 100897 JAN/2020	M	160,00	41,42	6.627,39
03.01.400.1	CPU - 03.0001					
	1.400.2	95601 ARRASAMENTO MECANICO DE ESTACA DE CONCRETO ARMADO, DIAMETROS DE ATÉ 40 CM. AF_11/2016	UN	160,00	15,68	2.508,48
03.01.400.3	95583	MONTAGEM DE ARMADURA TRANSVERSAL DE ESTACAS DE SEÇÃO CIRCULAR, DIÂMETRO = 5,0 MM. AF_11/2016	KG	100,00	11,48	1.147,50
03.01.400.4	95584	MONTAGEM DE ARMADURA TRANSVERSAL DE ESTACAS DE SEÇÃO CIRCULAR, DIÂMETRO = 6,3 MM. AF_11/2016	KG	235,00	9,55	2.244,02
03.01.500		BLOCOS E CINTAS				
03.01.502		CINTAS - FUNDAÇÃO				
		CONCRETO USINADO BOMBEADO FCK=30MPA, INCLUSIVE COLOCACAO, ESPALHAMENTO E ADENSAMENTO MECANICO - ORIGEM 92726 SINAPI JAN 2017	M3	23,85	329,91	7.868,39
03.01.502.1	CPU - 03.0002					
	03.01.502.2	96536 FABRICAÇÃO, MONTAGEM E DESMONTAGEM DE FÔRMA PARA VIGA BALDRAME, EM MADEIRA SERRADA, E=25 MM, 4 UTILIZAÇÕES. AF_06/2017	M2	238,50	48,82	11.642,62
03.01.502.3	93358	ESCAVAÇÃO MANUAL DE VALA COM PROFUNDIDADE MENOR OU IGUAL A 1,30 M. AF_03/2016	M3	65,59	59,03	3.871,84
03.01.502.4	96995	REATERRO MANUAL APILOADO COM SOQUETE. AF_10/2017	M3	39,35	35,78	1.408,10
03.01.502.5	94962	CONCRETO MAGRO PARA LASTRO, TRAÇO 1:4,5:4,5 (CIMENTO/ AREIA MÉDIA/ BRITA 1) - PREPARO MECÂNICO COM BETONEIRA 400 L. AF_07/2016	M3	2,39	255,17	609,85
03.01.502.6	96543	ARMAÇÃO DE BLOCO, VIGA BALDRAME E SAPATA UTILIZANDO AÇO CA-60 DE 5 MM - MONTAGEM. AF_06/2017	KG	251,00	12,03	3.020,28
	1.502.7	96544 ARMAÇÃO DE BLOCO, VIGA BALDRAME OU SAPATA UTILIZANDO AÇO CA-50 DE 6,3 MM - MONTAGEM. AF_06/2017	KG	512,00	10,62	5.437,44
03.01.600		IMPERMEABILIZAÇÃO				
03.01.600.1	74106/1	IMPERMEABILIZACAO DE ESTRUTURAS ENTERRADAS, COM TINTA ASFALTICA, DUAS DEMAOS.	M2	286,20	9,08	2.598,98
TOTAL DA ETAPA 03.00.000						48.984,83

04.00.000		ARQUITETURA E ELEMENTOS DE URBANISMO				
04.01.000		ARQUITETURA				
04.01.100		Paredes				
		(COMPOSIÇÃO REPRESENTATIVA) DE ALVENARIA DE BLOCOS DE CONCRETO ESTRUTURAL 14X19X39 CM, (ESPESSURA 14 CM), FBK = 4,5 MPA, UTILIZANDO PALHETA, PARA EDIFICAÇÃO HABITACIONAL. AF_10/2015	M2	1.246,08	50,99	63.542,60
04.01.100.1	91815					
	04.01.100.2	95465 COBOGO CERAMICO (ELEMENTO VAZADO), 9X20X20CM, ASSENTADO COM ARGAMASSA TRACO 1:4 DE CIMENTO E AREIA	M2	164,29	114,56	18.821,23
04.01.500		Revestimentos				
04.01.510		Revestimentos de Piso				
		LASTRO DE CONCRETO MAGRO, APLICADO EM PISOS OU RADIERS, ESPESSURA DE 3 CM. AF_07/2016	M2	4.564,85	12,51	57.106,27
04.01.510.1	95240					

PLANILHA ORÇAMENTÁRIA - IMPLANTAÇÃO

Tabela de referência: SINAPI - Janeiro de 2020 Sem Desoneração

ITEM	CÓDIGO	DESCRIÇÃO	UNID.	QUANT.	PREÇO UNIT (R\$)	PREÇO TOTAL (R\$)
04.01.510.2	98682	PISO CIMENTADO, TRAÇO 1:3 (CIMENTO E AREIA), ACABAMENTO RÚSTICO; ESPESSURA 3,0 CM, PREPARO MECÂNICO DA ARGAMASSA. AF_06/2018 (COMPOSIÇÃO REPRESENTATIVA) DO SERVIÇO DE CONTRAPISO EM ARGAMASSA TRAÇO 1:4 (CIM E AREIA), EM BETONEIRA 400 L,	M2	4.564,85	27,61	126.044,64
04.01.510.3	94782	ESPÉSSURA 4 CM ÁREAS SECAS E AREAS MOLHADAS SOBRE LAJE E 3 CM ÁREAS MOLHADAS SOBRE IMPERMEABILIZAÇÃO, PARA EDIFICAÇÃO HABITACIONAL MULTIFAMILIAR (PRÉDIO). AF_11/2014	M2	887,61	35,00	31.067,24
04.01.510.4	84191	PISO EM GRANILITE, MARMORITE OU GRANITINA ESPESSURA 8 MM, INCLUSO JUNTAS DE DILATAÇÃO PLÁSTICAS	M2	887,61	82,67	73.382,27
04.01.540		Pintura				
04.01.540.1	72815	APLICAÇÃO DE TINTA A BASE DE EPOXI SOBRE PISO	M2	107,19	45,60	4.888,19
04.01.540.2	88485	APLICAÇÃO DE FUNDO SELADOR ACRÍLICO EM PAREDES, UMA DEMÃO. AF_06/2014	M2	2.915,26	2,14	6.244,49
04.01.540.3	88489	APLICAÇÃO MANUAL DE PINTURA COM TINTA LÁTEX ACRÍLICA EM PAREDES, DUAS DEMÃOS. AF_06/2014	M2	2.915,26	10,99	32.035,79
04.02.000		COMUNICAÇÃO VISUAL				
04.02.100		Revestimentos				
04.02.100.1	CPU - 04.0001	MAPA TÁTIL EM ACRÍLICO ESP. 4MM FIXAÇÃO COM ESPAÇADORES DE 25MM INSCRIÇÕES EM BRAILLE E REPRESENTAÇÃO DA TRILHA TÁTIL SOBRE PLACA DE ACRÍLICO. REPRESENTAÇÃO EM BAIXO RELEVO COM PEDESTAL EM AÇO INOX FIXO AO PISO COM PARAFUSOS DE AÇO INOX - FORNECIMENTO E INSTALAÇÃO - Origem: COTAÇÃO	UN	1,00	1.364,89	1.364,89
04.02.100.2	CPU - 04.0002	PISO PODOTÁTIL, ALERTA OU DIRECIONAL, EM LADRILHO HIDRÁULICO - FORNECIMENTO E INSTALAÇÃO - ORIGEM PMSP: 13-02-47 - JAN/2016	M2	7,06	67,82	478,82
04.04.000		PAISAGISMO				
04.04.100		Paisagismo / Urbanização				
04.04.100.1	98504	PLANTIO DE GRAMA EM PLACAS. AF_05/2018	M2	1.831,05	7,52	13.760,34
04.04.100.2	98505	PLANTIO DE FORRAÇÃO. AF_05/2018	M2	766,91	41,74	32.012,36
04.04.100.3	98511	PLANTIO DE ÁRVORE ORNAMENTAL COM ALTURA DE MUDA MAIOR QUE 2,00 M E MENOR OU IGUAL A 4,00 M. AF_05/2018	UN	49,00	86,24	4.225,66
04.04.100.4	CPU - 04.0003	PLANTIO DE MUDA TIPO HELICÔNEA AMARELA - REFERÊNCIA SINAPI: 98509	UN	329,00	8,32	2.738,23
04.04.100.5	CPU - 04.0004	PLANTIO DE MUDA TIPO MORÉIA - REFERÊNCIA SINAPI: 98509	UN	359,00	45,20	16.226,71
04.04.100.6	CPU - 04.0005	PLANTIO DE MUDA TIPO TRAPOERABA ROXA - REFERÊNCIA SINAPI: 98509	UN	319,00	45,20	14.418,72
04.04.100.7	CPU - 04.0081	PLANTIO DE ARBUSTO OU CERCA VIVA. (PINGO DE OURO) - REFERÊNCIA SINAPI: 98509 Jul/2018	UN	448,00	3,57	1.597,46
04.04.100.8	CPU - 04.0082	PLANTIO DE ARBUSTO OU CERCA VIVA. (JASMIM MANGA) - REFERÊNCIA SINAPI: 98509 Jul/2018	UN	8,00	28,91	231,26
04.04.100.9	98516	PLANTIO DE PALMEIRA COM ALTURA DE MUDA MENOR OU IGUAL A 2,00 M. AF_05/2018	UN	6,00	219,25	1.315,49
04.04.100.10	CPU - 04.0083	PLANTIO DE HERBÁCEA TIPO FLOR CANHOTA - REFERÊNCIA SINAPI: 98509 Jul/2018	UN	235,00	3,87	909,97
04.04.100.11	CPU - 04.0084	PLANTIO DE HERBÁCEA TIPO LIRIOPE - REFERÊNCIA SINAPI: 98509 Jul/2018	UN	261,00	4,43	1.155,85
04.04.100.12	CPU - 04.0085	PLANTIO DE HERBÁCEA TIPO FLOR DE CORAL - REFERÊNCIA SINAPI: 98509 Jul/2018	UN	303,00	3,75	1.136,76
04.04.100		Equipamentos e Acessórios				
04.04.100.1	73787/1	ALAMBRADO EM TUBOS DE AÇO GALVANIZADO, COM COSTURA, DIN 2440, DIÂMETRO 2", ALTURA 3M, FIXADOS A CADA 2M EM BLOCOS DE CONCRETO, COM TELA DE ARAME GALVANIZADO REVESTIDO COM PVC, FIO 12 BWG E MALHA 7,5X7,5CM	M2	405,78	175,53	71.225,35
04.04.100.2	CPU - 04.0006	(PT-01) PORTÃO DE CORRER, 1 FOLHA 450X2,20M, COM REQUADRO EM TUBO RETANGULAR DE AÇO GALVANIZADO 50X50MM E FECHAMENTO COMPLETO EM TUBO RETANGULAR DE AÇO GALVANIZADO 50X50MM, TODO O CONJUNTO COM PINTURA ELETROSTÁTICA COR VERDE - FORNECIMENTO E INSTALAÇÃO. - REFERÊNCIA: SINAPI: 85189 JUN/2018	UN	3,00	2.209,36	6.628,08



PLANILHA ORÇAMENTÁRIA - IMPLANTAÇÃO

Tabela de referência: SINAPI - Janeiro de 2020 Sem Desoneração


ITEM	CÓDIGO	DESCRIÇÃO	UNID.	QUANT.	PREÇO UNIT (R\$)	PREÇO TOTAL (R\$)
04.04.100.3	CPU - 04.0007	(PT-02)PORTÃO DE CORRER, 1 FOLHA 2,00X2,20M, COM REQUADRO EM TUBO RETANGULAR DE AÇO GALVANIZADO 50X50MM E FECHAMENTO COMPLETO EM TUBO RETANGULAR DE AÇO GALVANIZADO 50X50MM, TODO O CONJUNTO COM PINTURA ELETROSTÁTICA COR VERDE - FORNECIMENTO E INSTALAÇÃO - REFERÊNCIA: SINAPI: 85189 JUN/2018	UN	1,00	1.402,58	1.402,58
04.04.100.4	CPU - 04.0008	(PT-03)PORTÃO DE ABRIR, 1 FOLHA 1,00X2,20M, COM REQUADRO EM TUBO RETANGULAR DE AÇO GALVANIZADO 50X50MM E FECHAMENTO COMPLETO EM TUBO RETANGULAR DE AÇO GALVANIZADO 50X50MM, TODO O CONJUNTO COM PINTURA ELETROSTÁTICA COR VERDE - FORNECIMENTO E INSTALAÇÃO - REFERÊNCIA: SINAPI: 85189 JUN/2018	UN	3,00	744,95	2.234,86
04.04.100.5	CPU - 04.0009	BICICLETÁRIO COM TUBO DE AÇO GALVANIZADO, SECÇÃO CIRCULAR, COM PINTURA, FORNECIMENTO E INSTALAÇÃO - REFERÊNCIA ORSE: 09247 Dez/2018	UN	10,00	204,57	2.045,67
04.04.100.6	CPU - 04.0010	BANCO MADEIRA JATOBA OU MAÇARANDUBA, LARGURA E COMPRIMENTO TOTAL DE 0.60 X 17.60 METROS, FIXADO EM TORNO DO JARDIM, COMPRIMENTO EM RIPAS PARA ASSENTO LARG. 13,5 CM, ESP. 4 CM, ACABAMENTO INVERNIZADO, FIXAÇÃO COM MÃO FRANCESA EM MURETA DE CONCRETO, FORNECIMENTO E INSTALAÇÃO - REFERÊNCIA: CRIADO DE ACORDO COM O DETALHAMENTO DO PROJETO, REFERÊNCIA MÃO DE OBRA SFINFRA: C3611 Mar/2016	UN	7,00	4.018,39	28.128,72
04.04.100.7	CPU - 04.0011	PLACA DE REGULAMENTAÇÃO DE ESTACIONAMENTO EM ESTACIONAMENTO INTERNO PARA VAGAS ESPECIAIS (IDOSO -PNE) COM POSTE EM AÇO GALVANIZADO 2 1/2", PLACA EM CHAPA GALVANIZADA N° 18 COM PINTURA ELETROSTÁTICA PRÓPRIA PARA SINALIZAÇÃO FUNDO AZUL E CARACTERES EM BRANCO - ORIGEM CDHU: 406037 - JUL/2014	UN	11,00	367,58	4.043,38
04.04.100.8	CPU - 04.0012	BATE-RODAS - LIMITADOR DE VAGAS TRANSVERSAL PARA ESTACIONAMENTO EXTERNO MODELO BATE-RODAS TRAPEZOIDAL CONFECCIONADO EM CONCRETO DE ALTA RESISTÊNCIA, PINTADO EM AMARELO E PRETO. 1 PEÇA POR VAGA - (AXLXP)	UN	238,00	47,22	11.238,24
04.04.100.9	CPU - 04.0079	60X500X120MM, CHUMBADO AO PISO COM PINO DE FIXAÇÃO 1/2"X3" - FOENECIMENTO E INSTALAÇÃO - ORIGEM: COTAÇÃO BLOCO DE CONCRETO PARA JARDINS VERTICAIS E MUROS ECOLÓGICOS, ECOBLOCO SM01 LARG:39CM ALT: 19CM PROF: 14CM COM FUROS PARA DRENAGEM. INSTALADO DE FORMA CONTÍNUA, FORNECIMENTO E INSTALAÇÃO - REFERÊNCIA 73863/2 SINAPI - JAN/2017	M2	86,92	189,50	16.471,01
04.04.100.10	CPU - 04.0080	DISPOSITIVO REDUTOR DE VELOCIDADE - TACHÃO - BI-DIRECIONAL. CONFECCÃO EM RESINA DE POLIÉSTER OU SINTÉTICA, DE ALTA RESISTÊNCIA E FIXADO COM PINOS DE SEGURANÇA E COLA EPÓXI. NA COR AMARELA COM MATERIAL REFLETIVO EM AMBOS OS LADOS, TAMANHO 25x15x5cm - FOENECIMENTO E INSTALAÇÃO - REFERÊNCIA SICRO 3: 5213362 Jul/2017	UN	18,00	31,94	574,91
04.04.100.11	CPU - 04.0041	CORRIMÃO DUPLO EM TUBO DE AÇO GALVANIZADO, ALTURAS DE FIXAÇÃO DE 92cm e 70cm E PROLONGAMENTO DE 30cm, CONFORME NBR 9050/2015 - FORNECIMENTO E INSTALAÇÃO - REFERÊNCIA ORSE: 12188 Fev/2018	M	106,95	105,15	11.245,41
04.04.100.12	CPU - 04.0042	GUARDA CORPO H=110CM COM TUBO SUPERIOR EM AÇO GALVANIZADO 3", TUBOS VERTICAIS DE 1/2" ESPAÇADOS EM 170 CM, DOIS TUBOS INTERMEDIÁRIOS DE 1", COM PRIMER E PINTURA EPÓXI - FORNECIMENTO E INSTALAÇÃO - ORIGEM: COTAÇÃO	M	164,69	268,18	44.165,87
04.05.000		PAVIMENTAÇÃO				
04.05.550		Meio Fio				
04.05.550.1	94275	ASSENTAMENTO DE GUIA (MEIO-FIO) EM TRECHO RETO, CONFECCIONADA EM CONCRETO PRÉ-FABRICADO, DIMENSÕES 100X15X13X20 CM (COMPRIMENTO X BASE INFERIOR X BASE SUPERIOR X ALTURA), PARA URBANIZAÇÃO INTERNA DE EMPREENDIMENTOS. AF 06/2016 P	M	537,00	29,97	16.093,89
04.05.600		Revestimento				
04.05.600.1	92397	EXECUÇÃO DE PÁTIO/ESTACIONAMENTO EM PISO INTERTRAVADO, COM BLOCO RETANGULAR COR NATURAL DE 20 X 10 CM, ESPESSURA 6 CM. AF 12/2015	M2	3.293,41	45,23	148.974,11

TOTAL DA ETAPA 04.00.000 869.177,32

PLANILHA ORÇAMENTÁRIA - IMPLANTAÇÃO

Tabela de referência: SINAPI - Janeiro de 2020 Sem Desoneração

ITEM	CÓDIGO	DESCRIÇÃO	UNID.	QUANT.	PREÇO UNIT (R\$)	PREÇO TOTAL (R\$)
05.00.000		INSTALAÇÕES HIDRÁULICAS E SANITÁRIAS				
05.01.000		AGUA FRIA				
05.01.100		Tubulações de Aço Carbono e Conexões de Ferro Maleável				
05.01.101	CPU - 05.0001	TUBO DE AÇO GALVANIZADO COM COSTURA 1.1/4" (32MM), INCLUSIVE CONEXOES- FORNECIMENTO E INSTALACAO - REFERÊNCIA PINI: 13.008.000039 - Abr/2016	UN	69,35	86,15	5.974,80
05.01.102	CPU - 05.0002	TUBO DE AÇO GALVANIZADO COM COSTURA 1.1/2" (40MM), INCLUSIVE CONEXOES- FORNECIMENTO E INSTALACAO - REFERÊNCIA PINI: 13.008.000040 - Abr/2016	UN	47,95	95,31	4.570,29
05.01.200		Tubulações e conexões de PVC Rígido				
05.01.200.1	91785	(COMPOSIÇÃO REPRESENTATIVA) DO SERVIÇO DE INSTALAÇÃO DE TUBOS DE PVC, SOLDÁVEL, ÁGUA FRIA, DN 25 MM (INSTALADO EM RAMAL, SUB-RAMAL, RAMAL DE DISTRIBUIÇÃO OU PRUMADA), INCLUSIVE CONEXÕES, CORTES E FIXAÇÕES, PARA PRÉDIOS. AF 10/2015	M	114,15	31,34	3.577,23
05.01.200.2	91786	(COMPOSIÇÃO REPRESENTATIVA) DO SERVIÇO DE INSTALAÇÃO DE TUBOS DE PVC, SOLDÁVEL, ÁGUA FRIA, DN 32 MM (INSTALADO EM RAMAL, SUB-RAMAL, RAMAL DE DISTRIBUIÇÃO OU PRUMADA), INCLUSIVE CONEXÕES, CORTES E FIXAÇÕES, PARA PRÉDIOS. AF 10/2015	M	351,05	19,86	6.972,91
05.01.200.3	91787	(COMPOSIÇÃO REPRESENTATIVA) DO SERVIÇO DE INSTALAÇÃO DE TUBOS DE PVC, SOLDÁVEL, ÁGUA FRIA, DN 40 MM (INSTALADO EM PRUMADA), INCLUSIVE CONEXÕES, CORTES E FIXAÇÕES, PARA PRÉDIOS. AF 10/2015	M	205,60	20,84	4.283,68
05.01.200.4	91788	(COMPOSIÇÃO REPRESENTATIVA) DO SERVIÇO DE INSTALAÇÃO DE TUBOS DE PVC, SOLDÁVEL, ÁGUA FRIA, DN 50 MM (INSTALADO EM PRUMADA), INCLUSIVE CONEXÕES, CORTES E FIXAÇÕES, PARA PRÉDIOS. AF 10/2015	M	165,00	27,05	4.462,43
05.01.200.5	89450	TUBO, PVC, SOLDÁVEL, DN 60MM, INSTALADO EM PRUMADA DE ÁGUA - FORNECIMENTO E INSTALAÇÃO. AF 12/2014	M	154,20	17,78	2.740,91
05.01.200.6	CPU - 05.0003	TUBO PVC SOLDÁVEL AGUA FRIA DN 75MM, INCLUSIVE CONEXOES - FORNECIMENTO E INSTALACAO - ORIGEM SINAPI: 75030/006 - JAN/2014	M	134,00	65,05	8.716,06
05.01.200.7	CPU - 05.0004	TUBO PVC SOLDÁVEL AGUA FRIA DN 85MM, INCLUSIVE CONEXOES - FORNECIMENTO E INSTALACAO - ORIGEM SINAPI: 75030/007 - JAN/2014	M	64,60	78,07	5.043,12
05.01.200.8	CPU - 05.0005	TUBO PVC SOLDÁVEL AGUA FRIA DN 110MM, INCLUSIVE CONEXOES -FORNECIMENTO E INSTALACAO - ORIGEM SINAPI: 83654 - JAN/2014	M	78,50	87,31	6.853,61
05.01.500		Aparelhos e Acessórios Sanitários				
05.01.500.1	94494	REGISTRO DE GAVETA BRUTO, LATÃO, ROSCÁVEL, 3/4, INSTALADO EM RESERVAÇÃO DE ÁGUA DE EDIFICAÇÃO QUE POSSUA RESERVATÓRIO DE FIBRA/FIBROCIMENTO FORNECIMENTO E INSTALAÇÃO. AF 06/2016	UN	12,00	51,37	616,46
	94495	REGISTRO DE GAVETA BRUTO, LATÃO, ROSCÁVEL, 1, INSTALADO EM RESERVAÇÃO DE ÁGUA DE EDIFICAÇÃO QUE POSSUA RESERVATÓRIO DE FIBRA/FIBROCIMENTO FORNECIMENTO E INSTALAÇÃO. AF 06/2016	UN	3,00	65,22	195,67
05.01.500.2	94496	REGISTRO DE GAVETA BRUTO, LATÃO, ROSCÁVEL, 1 1/4, INSTALADO EM RESERVAÇÃO DE ÁGUA DE EDIFICAÇÃO QUE POSSUA RESERVATÓRIO DE FIBRA/FIBROCIMENTO FORNECIMENTO E INSTALAÇÃO. AF 06/2016	UN	15,00	79,57	1.193,54
05.01.500.3	94497	REGISTRO DE GAVETA BRUTO, LATÃO, ROSCÁVEL, 1 1/2, INSTALADO EM RESERVAÇÃO DE ÁGUA DE EDIFICAÇÃO QUE POSSUA RESERVATÓRIO DE FIBRA/FIBROCIMENTO FORNECIMENTO E INSTALAÇÃO. AF 06/2016	UN	12,00	93,09	1.117,04
05.01.500.4	94498	REGISTRO DE GAVETA BRUTO, LATÃO, ROSCÁVEL, 2, INSTALADO EM RESERVAÇÃO DE ÁGUA DE EDIFICAÇÃO QUE POSSUA RESERVATÓRIO DE FIBRA/FIBROCIMENTO FORNECIMENTO E INSTALAÇÃO. AF 06/2016	UN	4,00	119,88	479,52
05.01.500.5	94499	REGISTRO DE GAVETA BRUTO, LATÃO, ROSCÁVEL, 2 1/2, INSTALADO EM RESERVAÇÃO DE ÁGUA DE EDIFICAÇÃO QUE POSSUA RESERVATÓRIO DE FIBRA/FIBROCIMENTO FORNECIMENTO E INSTALAÇÃO. AF 06/2016	UN	5,00	217,15	1.085,76
05.01.500.6	94500	REGISTRO DE GAVETA BRUTO, LATÃO, ROSCÁVEL, 3, INSTALADO EM RESERVAÇÃO DE ÁGUA DE EDIFICAÇÃO QUE POSSUA RESERVATÓRIO DE FIBRA/FIBROCIMENTO FORNECIMENTO E INSTALAÇÃO. AF 06/2016	UN	1,00	257,97	257,97



PLANILHA ORÇAMENTÁRIA - IMPLANTAÇÃO

Tabela de referência: SINAPI - Janeiro de 2020 Sem Desoneração

ITEM	CÓDIGO	DESCRIÇÃO	UNID.	QUANT.	PREÇO UNIT (R\$)	PREÇO TOTAL (R\$)
05.01.500.7	94501	REGISTRO DE GAVETA BRUTO, LATÃO, ROSCÁVEL, 4, INSTALADO EM RESERVAÇÃO DE ÁGUA DE EDIFICAÇÃO QUE POSSUA RESERVATÓRIO DE FIBRA/FIBROCIMENTO FORNECIMENTO E INSTALAÇÃO. AF_06/2016	UN	1,00	504,40	504,40
05.01.500.8	94786	ADAPTADOR COM FLANGES LIVRES, PVC, SOLDÁVEL LONGO, DN 40 MM X 1 1/4, INSTALADO EM RESERVAÇÃO DE ÁGUA DE EDIFICAÇÃO QUE POSSUA RESERVATÓRIO DE FIBRA/FIBROCIMENTO FORNECIMENTO E INSTALAÇÃO. AF_06/2016	UN	4,00	28,75	114,98
05.01.500.9	94787	ADAPTADOR COM FLANGES LIVRES, PVC, SOLDÁVEL LONGO, DN 50 MM X 1 1/2, INSTALADO EM RESERVAÇÃO DE ÁGUA DE EDIFICAÇÃO QUE POSSUA RESERVATÓRIO DE FIBRA/FIBROCIMENTO FORNECIMENTO E INSTALAÇÃO. AF_06/2016	UN	6,00	38,53	231,17
05.01.500.10	94788	ADAPTADOR COM FLANGES LIVRES, PVC, SOLDÁVEL LONGO, DN 60 MM X 2, INSTALADO EM RESERVAÇÃO DE ÁGUA DE EDIFICAÇÃO QUE POSSUA RESERVATÓRIO DE FIBRA/FIBROCIMENTO FORNECIMENTO E INSTALAÇÃO. AF_06/2016	UN	8,00	54,29	434,30
05.01.500.11	94791	ADAPTADOR COM FLANGES LIVRES, PVC, SOLDÁVEL LONGO, DN 110 MM X 4, INSTALADO EM RESERVAÇÃO DE ÁGUA DE EDIFICAÇÃO QUE POSSUA RESERVATÓRIO DE FIBRA/FIBROCIMENTO FORNECIMENTO E INSTALAÇÃO. AF_06/2016	UN	1,00	263,16	263,16
05.01.500.12	99630	VÁLVULA DE RETENÇÃO VERTICAL, DE BRONZE, ROSCÁVEL, 1 1/4" - FORNECIMENTO E INSTALAÇÃO. AF_01/2019	UN	6,00	69,69	418,12
05.01.500.13	74093/1	VALVULA PE COM CRIVO BRONZE 1.1/4" - FORNECIMENTO E INSTALACAO	UN	3,00	64,82	194,45
05.01.500.14	CPU - 05.0006	VÁLVULA SOLENÓIDE 1.1/2", FORNECIMENTO E INSTALAÇÃO - REFERÊNCIA CDHU: 408711 - JUL/2014	UN	1,00	588,42	588,42
05.01.500.15	86914	TORNEIRA CROMADA 1/2 OU 3/4 PARA TANQUE, PADRÃO MÉDIO - FORNECIMENTO E INSTALAÇÃO. AF_01/2020	UN	12,00	33,31	399,71
05.01.500.16	94799	TORNEIRA DE BOIA, ROSCÁVEL, 1 1/2, FORNECIDA E INSTALADA EM RESERVAÇÃO DE ÁGUA. AF_06/2016	UN	2,00	128,87	257,74
05.01.500.17	95676	CAIXÁ EM CONCRETO PRÉ-MOLDADO PARA ABRIGO DE HIDRÔMETRO COM DN 20 (½) FORNECIMENTO E INSTALAÇÃO. AF_11/2016	UN	1,00	79,33	79,33
05.01.500.18	95674	HIDRÔMETRO DN 20 (½), 3,0 M³/H FORNECIMENTO E INSTALAÇÃO. AF_11/2016	UN	1,00	99,63	99,63
05.01.500.19	95639	KIT CAVALETE PARA MEDIÇÃO DE ÁGUA - ENTRADA PRINCIPAL, EM AÇO GALVANIZADO DN 50 (2) FORNECIMENTO E INSTALAÇÃO (EXCLUSIVE HIDRÔMETRO). AF_11/2016	UN	1,00	538,85	538,85
05.01.600		Equipamentos				
05.01.600.1	73836/1	INSTALACAO DE CONJ.MOTO BOMBA HORIZONTAL ATE 10 CV FORNECIMENTO DE CONJUNTO MOTOBOMBA HORIZONTAL	UN	6,00	408,65	2.451,87
05.01.600.2	CPU - 05.0007	POTÊNCIA DE 1,5 cv, VAZÃO DE 4,3 m³/h, ROTOR Ø 124 mm, MODELO 25-150 (3500 rpm), REFERÊNCIA: GOTACÃO	UN	6,00	1.959,40	11.756,40
05.03.000		DRENAGEM DE ÁGUAS PLUVIAIS				
05.03.300		Tubulações e Conexões de PVC				
05.03.300.1	91790	(COMPOSIÇÃO REPRESENTATIVA) DO SERVIÇO DE INSTALAÇÃO DE TUBOS DE PVC, SÉRIE R, ÁGUA PLUVIAL, DN 100 MM (INSTALADO EM RAMAL DE ENCAMINHAMENTO, OU CONDUTORES VERTICAIS), INCLUSIVE CONEXÕES, CORTES E FIXAÇÕES, PARA PRÉDIOS. AF_10/2015	M	120,00	43,93	5.271,48
05.03.300.2	91791	(COMPOSIÇÃO REPRESENTATIVA) DO SERVIÇO DE INSTALAÇÃO DE TUBOS DE PVC, SÉRIE R, ÁGUA PLUVIAL, DN 150 MM (INSTALADO EM CONDUTORES VERTICAIS), INCLUSIVE CONEXÕES, CORTES E FIXAÇÕES, PARA PRÉDIOS. AF_10/2015	M	85,00	55,87	4.749,12
05.03.300.3	90696	TUBO DE PVC PARA REDE COLETORA DE ESGOTO DE PAREDE MACIÇA, DN 200 MM, JUNTA ELÁSTICA, INSTALADO EM LOCAL COM NÍVEL BAIXO DE INTERFERÊNCIAS - FORNECIMENTO E ASSENTAMENTO. AF_06/2015	M	229,00	55,73	12.761,71
05.03.300.4	90697	TUBO DE PVC PARA REDE COLETORA DE ESGOTO DE PAREDE MACIÇA, DN 250 MM, JUNTA ELÁSTICA, INSTALADO EM LOCAL COM NÍVEL BAIXO DE INTERFERÊNCIAS - FORNECIMENTO E ASSENTAMENTO. AF_06/2015	M	96,00	93,43	8.969,18
05.03.500		Tubulações de Concreto				

PLANILHA ORÇAMENTÁRIA - IMPLANTAÇÃO

Tabela de referência: SINAPI - Janeiro de 2020 Sem Desoneração

ITEM	CÓDIGO	DESCRIÇÃO	UNID.	QUANT.	PREÇO UNIT (R\$)	PREÇO TOTAL (R\$)
05.03.500.1	95565	TUBO DE CONCRETO PARA REDES COLETORAS DE ÁGUAS PLUVIAIS, DIÂMETRO DE 300MM, JUNTA RÍGIDA, INSTALADO EM LOCAL COM BAIXO NÍVEL DE INTERFERÊNCIAS - FORNECIMENTO E ASSENTAMENTO. AF 12/2015	M	25,00	86,72	2.168,10
05.03.500.2	92210	TUBO DE CONCRETO PARA REDES COLETORAS DE ÁGUAS PLUVIAIS, DIÂMETRO DE 400 MM, JUNTA RÍGIDA, INSTALADO EM LOCAL COM BAIXO NÍVEL DE INTERFERÊNCIAS - FORNECIMENTO E ASSENTAMENTO. AF 12/2015	M	220,00	97,14	21.370,14
05.03.500.3	92211	TUBO DE CONCRETO PARA REDES COLETORAS DE ÁGUAS PLUVIAIS, DIÂMETRO DE 500 MM, JUNTA RÍGIDA, INSTALADO EM LOCAL COM BAIXO NÍVEL DE INTERFERÊNCIAS - FORNECIMENTO E ASSENTAMENTO. AF 12/2015	M	31,00	125,05	3.876,43
05.03.500.4	92212	TUBO DE CONCRETO PARA REDES COLETORAS DE ÁGUAS PLUVIAIS, DIÂMETRO DE 600 MM, JUNTA RÍGIDA, INSTALADO EM LOCAL COM BAIXO NÍVEL DE INTERFERÊNCIAS - FORNECIMENTO E ASSENTAMENTO. AF 12/2015	M	124,00	160,43	19.893,82
05.03.500.5	92214	TUBO DE CONCRETO PARA REDES COLETORAS DE ÁGUAS PLUVIAIS, DIÂMETRO DE 800 MM, JUNTA RÍGIDA, INSTALADO EM LOCAL COM BAIXO NÍVEL DE INTERFERÊNCIAS - FORNECIMENTO E ASSENTAMENTO. AF 12/2015	M	50,00	244,23	12.211,65
05.04.000		ESGOTOS SANITÁRIOS				
4.300		Tubulações e Conexões de PVC				
05.04.300.1	91795	(COMPOSIÇÃO REPRESENTATIVA) DO SERVIÇO DE INST. TUBO PVC, SÉRIE N, ESGOTO PREDIAL, 100 MM (INST. RAMAL DESCARGA, RAMAL DE ESG. SANIT., PRUMADA ESG. SANIT., VENTILAÇÃO OU SUB-COLETOR AÉREO), INCL. CONEXÕES E CORTES, FIXAÇÕES, P/ PRÉDIOS. AF 10/2015	M	239,00	45,97	10.987,31
05.04.300.2	91796	(COMPOSIÇÃO REPRESENTATIVA) DO SERVIÇO DE INSTALAÇÃO DE TUBO DE PVC, SÉRIE NORMAL, ESGOTO PREDIAL, DN 150 MM (INSTALADO EM SUB-COLETOR AÉREO), INCLUSIVE CONEXÕES, CORTES E FIXAÇÕES, PARA PRÉDIOS. AF 10/2015	M	40,00	48,79	1.951,56
05.04.300.3	90696	TUBO DE PVC PARA REDE COLETORES DE ESGOTO DE PAREDE MACIÇA, DN 200 MM, JUNTA ELÁSTICA, INSTALADO EM LOCAL COM NÍVEL BAIXO DE INTERFERÊNCIAS - FORNECIMENTO E ASSENTAMENTO. AF 06/2015	M	372,00	55,73	20.730,82
05.06.000		SERVIÇOS DIVERSOS				
05.06.100		Escavação de Valas				
05.06.100.1	93358	ESCAVAÇÃO MANUAL DE VALA COM PROFUNDIDADE MENOR OU IGUAL A 1,30 M. AF 03/2016	M3	104,76	59,03	6.184,09
05.06.100.2	96995	REATERRO MANUAL APILOADO COM SOQUETE. AF 10/2017	M3	94,28	35,78	3.373,86
76.200		Caixas de Passagem				
05.06.200.1	CPU - 05.0051	CAIXA DE PASSAGEM 50X50X60 FUNDO BRITA C/ TAMPA. - REFERÊNCIA SINAPI: 83448 Jan/2018	UN	32,00	237,03	7.584,86
05.06.300		Caixas de Inspeção				
05.06.300.1	74166/1	CAIXA DE INSPEÇÃO EM CONCRETO PRÉ-MOLDADO DN 60CM COM TAMPA H= 60CM - FORNECIMENTO E INSTALACAO TAMPAO FOFO ARTICULADO, CLASSE B125 CARGA MAX 12,5 T, REDONDÓ TAMPA 600 MM, REDE PLUVIAL/ESGOTO, P = CHAMINE CX AREIA / POCO VISITA ASSENTADO COM ARG CIM/AREIA 1:4, FORNECIMENTO E ASSENTAMENTO	UN	57,00	207,21	11.810,80
05.06.300.2	83627	CAIXA DE GORDURA PVC. FORNECIMENTO E INSTALAÇÃO - ORIGEM SBC: 053773 - JAN/2012	UN	90,00	357,38	32.164,29
05.06.300.3	CPU - 05.0008	CAIXA DE INSPEÇÃO 60X60X70CM EM ALVENARIA. FORNECIMENTO E INSTALAÇÃO - ORIGEM SINAPI: 72290 Jan/2017	UN	3,00	496,45	1.489,34
05.06.300.5	CPU - 05.0009	CAIXA DE INSPEÇÃO 60X60X70CM EM ALVENARIA. FORNECIMENTO E INSTALAÇÃO - ORIGEM SINAPI: 72290 Jan/2017	UN	6,00	155,19	931,15
05.06.400		Poços de Visita				
05.06.400.1	CPU - 05.0010	POÇO DE VISITA PARA REDE DE ESG. SANIT., EM ANEIS DE CONCRETO, DIÂMETRO = 60CM E 110CM, PROF = 120CM, EXCLUINDO TAMPAO FERRO FUNDIDO. - REFERÊNCIA SINAPI: 73963/5 Jan/2018	UN	7,00	1.041,11	7.287,79
05.06.400.2	CPU - 05.0011	POÇO DE VISITA PARA REDE DE ESG. SANIT., EM ANEIS DE CONCRETO, DIÂMETRO = 60CM E 110CM, PROF = 140CM, EXCLUINDO TAMPAO FERRO FUNDIDO. - REFERÊNCIA SINAPI: 73963/6 Jan/2018	UN	16,00	1.117,56	17.880,94



PLANILHA ORÇAMENTÁRIA - IMPLANTAÇÃO

Tabela de referência: SINAPI - Janeiro de 2020 Sem Desoneração

ITEM	CÓDIGO	DESCRIÇÃO	UNID.	QUANT.	PREÇO UNIT (R\$)	PREÇO TOTAL (R\$)
05.06.400.3	CPU - 05.0012	POCO DE VISITA PARA REDE DE ESG. SANIT., EM ANEIS DE CONCRETO, DIÂMETRO = 60CM E 110CM, PROF = 160CM, EXCLUINDO TAMPAO FERRO FUNDIDO. - REFERÊNCIA SINAPI: 73963/8 Jan/2018	UN	5,00	978,74	4.893,71
05.06.400.4	CPU - 05.0013	POCO DE VISITA PARA REDE DE ESG. SANIT., EM ANEIS DE CONCRETO, DIÂMETRO = 60CM E 110CM, PROF = 200CM, EXCLUINDO TAMPAO FERRO FUNDIDO. - REFERÊNCIA SINAPI: 73963/10 Jan/2018	UN	14,00	1.358,92	19.024,89
05.06.400.5	CPU - 05.0014	POCO DE VISITA PARA REDE DE ESG. SANIT., EM ANEIS DE CONCRETO, DIÂMETRO = 60CM E 110CM, PROF = 250CM, EXCLUINDO TAMPAO FERRO FUNDIDO. - REFERÊNCIA SINAPI: 73963/46 Jan/2018	UN	2,00	1.533,70	3.067,40
05.06.400.6	CPU - 05.0015	POCO DE VISITA PARA REDE DE ESG. SANIT., EM ANEIS DE CONCRETO, DIÂMETRO = 60CM E 110CM, PROF = 310CM, EXCLUINDO TAMPAO FERRO FUNDIDO. - REFERÊNCIA SINAPI: 73963/48 Jan/2018	UN	10,00	1.781,43	17.814,34
05.06.400.7	CPU - 05.0049	POCO DE VISITA PARA REDE DE ESG. SANIT., EM ANEIS DE CONCRETO, DIÂMETRO = 60CM E 110CM, PROF = 440CM, EXCLUINDO TAMPAO FERRO FUNDIDO. - REFERÊNCIA SINAPI: 73963/18 Jan/2018	UN	1,00	2.345,35	2.345,35
05.06.400.8	CPU - 05.0050	POCO DE VISITA PARA REDE DE ESG. SANIT., EM ANEIS DE CONCRETO, DIÂMETRO = 60CM E 110CM, PROF = 500CM, EXCLUINDO TAMPAO FERRO FUNDIDO.. - REFERÊNCIA SINAPI: 73963/19 Jan/2018	UN	1,00	2.607,21	2.607,21
05.06.700		Caixas Coletoras				
05.06.700.1	CPU - 05.0016	CAIXA DE AREIA 60X60X60CM EM ALVENARIA - EXECUÇÃO - REFERÊNCIA SINAPI: 72286 Jan/2018	UN	27,00	156,04	4.213,06
05.06.700.2	CPU - 05.0017	GRELHA DE FERRO FUNDIDO PARA CANALETA 60X60CM, FORNECIMENTO E ASSENTAMENTO - REFERÊNCIA SINAPI: 83623 - Jan/2017	UN	27,00	143,64	3.878,31
05.06.700.3	CPU - 05.0018	CANALETA DE CONCRETO DN 30 PARA AGUAS PLUVIAIS, FORNECIMENTO E ASSENTAMENTO - REFERÊNCIA FDE: 16.05.036 Abr/2016	M	176,00	39,95	7.030,76
05.06.700.4	CPU - 05.0019	TAMPA EM GRELHA DE FERRO GALVANIZADO PARA CANALETA 25CM, FORNECIMENTO E INSTALAÇÃO - REFERENCIA PMSP: 10-11-91 - JAN/2017	M	176,00	36,83	6.482,75
TOTAL DA ETAPA 05.00.000						361.479,71

06.00.000

INSTALAÇÕES ELÉTRICAS E ELETRÔNICAS

06.01.000

INSTALAÇÕES ELÉTRICAS

06.01.300

Redes em Media e Baixa Tensão

1.304

Eletrodutos

06.01.304.1	95745	ELETRODUTO DE AÇO GALVANIZADO, CLASSE LEVE, DN 20 MM (3/4), APARENTE, INSTALADO EM TETO - FORNECIMENTO E INSTALAÇÃO. AF 11/2016 P	M	50,00	15,43	771,30
06.01.304.2	91863	ELETRODUTO RÍGIDO ROSCÁVEL, PVC, DN 25 MM (3/4"), PARA CIRCUITOS TERMINAIS, INSTALADO EM FORRO - FORNECIMENTO E INSTALAÇÃO. AF 12/2015	M	6,00	7,75	46,49
06.01.304.3	73798/1	DUTO ESPIRAL FLEXIVEL SINGELO PEAD D=50MM(2") REVESTIDO COM PVC COM FIO GUIA DE ACO GALVANIZADO, LANCADO DIRETO NO SOLO, INCL CONEXOES	M	700,00	22,81	15.964,20
06.01.304.4	73798/3	DUTO ESPIRAL FLEXIVEL SINGELO PEAD D=75MM(3") REVESTIDO COM PVC COM FIO GUIA DE ACO GALVANIZADO, LANCADO DIRETO NO SOLO, INCL CONEXOES	M	150,00	35,56	5.333,85
06.01.304.5	CPU - 06.0001	DUTO CORRUGADO EM PEAD Ø 1.1/4" (32MM) - FORNECIMENTO E INSTALAÇÃO - ORIGEM CDHU: 404750 - JUL/2014	M	300,00	20,24	6.072,56
06.01.304.6	CPU - 06.0002	ELETRODUTO PEAD CORRUGADO KANAFLEX 1 1/2" - FORNECIMENTO E INSTALAÇÃO - ORIGEM CDHU: 404098 - JUL/2014	M	2.400,00	20,76	49.813,85
06.01.304.7	CPU - 06.0003	DUTO CORRUGADO EM PEAD Ø 1 - FORNECIMENTO E INSTALAÇÃO - REFERÊNCIA PINI: 16.011.000003 - Abr/2016	M	650,00	19,17	12.458,76
06.01.304.8	CPU - 06.0004	DUTO CORRUGADO EM PEAD Ø 4" (100MM) - FORNECIMENTO E INSTALAÇÃO - REFERÊNCIA PINI: 16.011.000006 - Abr/2016	M	960,00	46,81	44.939,51

06.01.305

Cabos e fios (condutores)

PLANILHA ORÇAMENTÁRIA - IMPLANTAÇÃO

Tabela de referência: SINAPI - Janeiro de 2020 Sem Desoneração

ITEM	CÓDIGO	DESCRIÇÃO	UNID.	QUANT.	PREÇO UNIT (R\$)	PREÇO TOTAL (R\$)
06.01.305.1	91926	CABO DE COBRE FLEXÍVEL ISOLADO, 2,5 MM ² , ANTI-CHAMA 450/750V, PARA CIRCUITOS TERMINAIS - FORNECIMENTO E INSTALAÇÃO. AF 12/2015	M	800,00	2,65	2.116,80
06.01.305.2	91929	CABO DE COBRE FLEXÍVEL ISOLADO, 4 MM ² , ANTI-CHAMA 0,6/1,0 KV, PARA CIRCUITOS TERMINAIS - FORNECIMENTO E INSTALAÇÃO. AF 12/2015	M	750,00	4,78	3.584,25
06.01.305.3	91931	CABO DE COBRE FLEXÍVEL ISOLADO, 6 MM ² , ANTI-CHAMA 0,6/1,0 KV, PARA CIRCUITOS TERMINAIS - FORNECIMENTO E INSTALAÇÃO. AF 12/2015	M	300,00	6,43	1.927,80
06.01.305.4	92980	CABO DE COBRE FLEXÍVEL ISOLADO, 10 MM ² , ANTI-CHAMA 0,6/1,0 KV, PARA DISTRIBUIÇÃO - FORNECIMENTO E INSTALAÇÃO. AF 12/2015	M	10.100,00	6,62	66.811,50
06.01.305.5	92982	CABO DE COBRE FLEXÍVEL ISOLADO, 16 MM ² , ANTI-CHAMA 0,6/1,0 KV, PARA DISTRIBUIÇÃO - FORNECIMENTO E INSTALAÇÃO. AF 12/2015	M	2.200,00	10,12	22.255,20
06.01.305.6	92984	CABO DE COBRE FLEXÍVEL ISOLADO, 25 MM ² , ANTI-CHAMA 0,6/1,0 KV, PARA DISTRIBUIÇÃO - FORNECIMENTO E INSTALAÇÃO. AF 12/2015	M	1.450,00	16,80	24.364,35
06.01.305.7	92986	CABO DE COBRE FLEXÍVEL ISOLADO, 35 MM ² , ANTI-CHAMA 0,6/1,0 KV, PARA DISTRIBUIÇÃO - FORNECIMENTO E INSTALAÇÃO. AF 12/2015	M	640,00	22,61	14.469,12
06.01.305.8	92988	CABO DE COBRE FLEXÍVEL ISOLADO, 50 MM ² , ANTI-CHAMA 0,6/1,0 KV, PARA DISTRIBUIÇÃO - FORNECIMENTO E INSTALAÇÃO. AF 12/2015	M	600,00	31,60	18.959,40
06.01.305.9	92990	CABO DE COBRE FLEXÍVEL ISOLADO, 70 MM ² , ANTI-CHAMA 0,6/1,0 KV, PARA DISTRIBUIÇÃO - FORNECIMENTO E INSTALAÇÃO. AF 12/2015	M	650,00	43,21	28.085,85
06.01.305.10	92992	CABO DE COBRE FLEXÍVEL ISOLADO, 95 MM ² , ANTI-CHAMA 0,6/1,0 KV, PARA DISTRIBUIÇÃO - FORNECIMENTO E INSTALAÇÃO. AF 12/2015	M	15,00	56,98	854,69
06.01.305.11	92994	CABO DE COBRE FLEXÍVEL ISOLADO, 120 MM ² , ANTI-CHAMA 0,6/1,0 KV, PARA DISTRIBUIÇÃO - FORNECIMENTO E INSTALAÇÃO. AF 12/2015	M	2.550,00	73,64	187.776,90
06.01.305.12	92996	CABO DE COBRE FLEXÍVEL ISOLADO, 150 MM ² , ANTI-CHAMA 0,6/1,0 KV, PARA DISTRIBUIÇÃO - FORNECIMENTO E INSTALAÇÃO. AF 12/2015	M	60,00	90,89	5.453,46
06.01.305.13	CPU - 06.0005	CABO DE COBRE FLEXÍVEL ISOLADO, 25 MM ² , ANTI-CHAMA 0,6/15,0 KV, PARA DISTRIBUIÇÃO - FORNECIMENTO E INSTALAÇÃO - ORIGEM SBC: 063438 - JAN/2012	M	40,00	65,27	2.610,64
06.01.305.14	CPU - 06.0006	CABO DE COBRE ISOLADO FLEXIVEL-0.6/1.0KV 3X4,0MM2 - FORNECIMENTO E INSTALAÇÃO - ORIGEM CDHU: 410908 - JUL/2014	M	2.800,00	13,03	36.481,54
06.01.400		Iluminação e Tomadas				
06.01.401		Luminárias				
06.01.401.1	83478	LUMINARIA FECHADA PARA ILUMINACAO PUBLICA - LAMPADAS DE 250/500W - FORNECIMENTO E INSTALACAO (EXCLUINDO LAMPADAS)	UN	33,00	242,76	8.010,98
06.01.401.2	83401	BRACO P/ LUMINARIA PUBLICA 1 X 1,50 M, EM TUBO ACO GALV 3/4, P/ FIXACAO EM POSTE OU PAREDE - FORNECIMENTO E INSTALACAO	UN	33,00	89,32	2.947,43
06.01.401.3	72278	LAMPADA VAPOR METALICO-400W - FORNECIMENTO E INSTALACAO	UN	33,00	68,47	2.259,58
06.01.401.4	72280	IGNITOR PARA PARTIDA LAMPADA VAPOR SÓDIO ALTA PRESSÃO ATÉ 400W	UN	33,00	37,49	1.237,01
06.01.401.5	83399	RELE FOTOELÉTRICO P/ COMANDO DE ILUMINACAO EXTERNA 220V/1000W - FORNECIMENTO E INSTALACAO	UN	33,00	27,81	917,73
06.01.401.6	CPU - 06.0127	POSTE CONCRETO SEÇÃO CIRCULAR COMPRIMENTO=14M CARGA NOMINAL NO TOPO 400KG INCLUSIVE ESCAVACAO EXCLUSIVE TRANSPORTE - FORNECIMENTO E COLOCAÇÃO - SINAPI 73783/10 JUL 2018	UN	18,00	1.839,88	33.117,85
06.01.401.7	CPU - 06.0007	LUMINÁRIA DE SOBREPOR TIPO ARANDELA PARA UMA LÂMPADA FLUORESCENTE COMPACTA DE 28W, FORNECIMENTO E INSTALAÇÃO - ORIGEM FDE: 09.85.025 - Abr/2016	UN	11,00	127,15	1.398,67
06.01.401.8	CPU - 06.0008	LUMINÁRIA DE SOBREPOR PARA 2 LÂMPADAS FLUORESCENTES TUBULARES T8 DE 32W, FORNECIMENTO E INSTALAÇÃO - ORIGEM FDE: 09.09.060 - Abr/2016	UN	3,00	173,70	521,10
06.01.401.9	CPU - 06.0009	LUMINÁRIA TIPO POSTE BALIZADOR PARA UMA LÂMPADA FLUORESCENTE COMPACTA DE 28W, FORNECIMENTO E INSTALAÇÃO - ORIGEM FDE: 09.85.025 - Abr/2016	UN	2,00	205,72	411,44



PLANILHA ORÇAMENTÁRIA - IMPLANTAÇÃO

Tabela de referência: SINAPI - Janeiro de 2020 Sem Desoneração

ITEM	CÓDIGO	DESCRIÇÃO	UNID.	QUANT.	PREÇO UNIT (R\$)	PREÇO TOTAL (R\$)
06.01.401.10	CPU - 06.0010	POSTE CIRCULAR DE CONCRETO, ALTURA TOTAL DE 9M, ALTURA ÚTIL DE 6,6M, COM DUAS PÉTALAS. LUMINÁRIA FECHADA, CORPO, ARO E TAMPA EM LIGA DE ALUMÍNIO FUNDIDO, REFLETOR ESTAMPADO EM CHAPA DE ALUMÍNIO ANODIZADO E SELADO. REFLETOR VIDRO PLANO TRANSPARENTE TEMPERADO, COM SUPORTE P/ BRAÇO D=60,3MM E SOQUETE E40 P/ 01 LÂMPADA MULTIVAPORES METÁLICOS 150W, C/ REATOR E IGNITOR - FORNECIMENTO E INSTALAÇÃO - ORIGEM CDHU: 408640 - IIII/2014	UN	2,00	1.722,34	3.444,68
06.01.401.11	CPU - 06.0011	POSTE CIRCULAR DE CONCRETO, ALTURA TOTAL DE 9M, ALTURA ÚTIL DE 6,6M, COM UMA PÉTALA. LUMINÁRIA FECHADA, CORPO, ARO E TAMPA EM LIGA DE ALUMÍNIO FUNDIDO, REFLETOR ESTAMPADO EM CHAPA DE ALUMÍNIO ANODIZADO E SELADO. REFLETOR VIDRO PLANO TRANSPARENTE TEMPERADO, COM SUPORTE P/ BRAÇO D=60,3MM E SOQUETE E40 P/ 01 LÂMPADA MULTIVAPORES METÁLICOS 150W, C/ REATOR E IGNITOR - FORNECIMENTO E INSTALAÇÃO - ORIGEM CDHU: 408639 - IIII/2014	UN	2,00	1.226,33	2.452,67
06.01.401.12	CPU - 06.0012	PROJETOR DE ALUMÍNIO, C/ LÂMPADA DE VAPOR METÁLICO E FOTOCÉLULA ATÉ 400W - FORNECIMENTO E INSTALAÇÃO - REFERÊNCIA ORSE: 07261 - JUN/2017	UN	2,00	179,77	359,55
06.01.401.13	CPU - 06.0123	POSTE CONCRETO SEÇÃO CIRCULAR COMPRIMENTO=11M CARGA NOMINAL NO TOPO 400KG INCLUSIVE ESCAVACAO EXCLUSIVE TRANSPORTE - FORNECIMENTO E COLOCAÇÃO - SINAPI 73783/10 JUL 2018	UN	3,00	1.218,55	3.655,66
06.01.403		Interruptores				
06.01.403.1	91953	INTERRUPTOR SIMPLES (1 MÓDULO), 10A/250V, INCLUINDO SUPORTE E PLACA - FORNECIMENTO E INSTALAÇÃO. AF_12/2015	UN	4,00	20,07	80,28
06.01.404		Tomadas				
06.01.404.1	91996	TOMADA MÉDIA DE EMBUTIR (1 MÓDULO), 2P+T 10 A, INCLUINDO SUPORTE E PLACA - FORNECIMENTO E INSTALAÇÃO. AF_12/2015	UN	6,00	23,87	143,21
06.01.500		Aterramento e Proteção contra Descargas Atmosféricas				
06.01.500.1	96974	CORDOALHA DE COBRE NU 50 MM², NÃO ENTERRADA, COM ISOLADOR - FORNECIMENTO E INSTALAÇÃO. AF_12/2017	M	800,00	43,17	34.538,40
06.01.500.2	72263	TERMINAL OU CONECTOR DE PRESSAO - PARA CABO 50MM2 - FORNECIMENTO E INSTALACAO	UN	15,00	19,59	293,90
06.01.500.3	CPU - 06.0013	CAIXA DE EQUIPOTENCIALIZAÇÃO 40X40CM, COM BARRAMENTO EM COBRE, FORNECIMENTO E INSTALAÇÃO - ORIGEM CDHU: 410315 - FEV/2015	UN	1,00	419,78	419,78
06.01.500.4	CPU - 06.0014	SOLDA EXOTERMICA PARA CABOS DE 35MM2 - FORNECIMENTO E INSTALAÇÃO - ORIGEM CDHU: 401028 - JUL/2014	UN	20,00	95,61	1.912,28
06.01.500.5	CPU - 06.0015	CAIXA DE INSPEÇÃO Ø 300MM EM CIMENTO AGREGADO COM TAMPA Ø 300MM REFORÇADA EM Fº Fº COM ESCOTILHA QUE SUPORTE TRÁFEGO PESADO - FORNECIMENTO E INSTALAÇÃO - ORIGEM PMSP: 91114 - JAN/2016	UN	26,00	109,87	2.856,68
06.02.000		TELEFONIA				
06.02.300		Eletrodutos (inclusive acessórios de conexão, suporte e fixação)				
06.02.310		Eletrodutos				
06.02.310.1	73798/1	DUTO ESPIRAL FLEXIVEL SINGELO PEAD D=50MM(2") REVESTIDO COM PVC COM FIO GUIA DE ACO GALVANIZADO, LANCADO DIRETO NO SOLO, INCL CONEXOES	M	70,00	22,81	1.596,42
06.02.310.2	73798/3	DUTO ESPIRAL FLEXIVEL SINGELO PEAD D=75MM(3") REVESTIDO COM PVC COM FIO GUIA DE ACO GALVANIZADO, LANCADO DIRETO NO SOLO, INCL CONEXOES	M	470,00	35,56	16.712,73
06.02.310.3	CPU - 06.0003	DUTO CORRUGADO EM PEAD Ø 1 - FORNECIMENTO E INSTALAÇÃO - REFERÊNCIA PINI: 16.011.000003 - Abr/2016	M	480,00	19,17	9.200,31
06.02.400		Cabos e Fios (inclusive blocos terminais)				
06.02.400.1	98297	CABO ELETRÔNICO CATEGORIA 6, INSTALADO EM EDIFICAÇÃO INSTITUCIONAL - FORNECIMENTO E INSTALAÇÃO. AF_11/2019	M	30,00	1,56	46,71
06.02.400.2	CPU - 06.0017	CABO DE FIBRA ÓPTICA, 02 PARES - FORNECIMENTO E INSTALAÇÃO - ORIGEM SEINFRA: C3751 - SET/2015	M	580,00	22,66	13.140,33

PLANILHA ORÇAMENTÁRIA - IMPLANTAÇÃO

Tabela de referência: SINAPI - Janeiro de 2020 Sem Desoneração

ITEM	CÓDIGO	DESCRIÇÃO	UNID.	QUANT.	PREÇO UNIT (R\$)	PREÇO TOTAL (R\$)
06.02.400.3	CPU - 06.0018	CABO TELEFONICO CTP-APL-50, 20 PÁRES (USO EXTERNO) - FORNECIMENTO E INSTALACAO - REFERÊNCIA SINAPI: 73689 Jan/2018	M	10,00	16,51	165,08
06.02.400.4	CPU - 06.0019	CABO TELEFONICO CTP-APL-50, 10 PARES (USO EXTERNO) - FORNECIMENTO E INSTALACAO - REFERÊNCIA SINAPI: 73690 Jan/2018	M	580,00	10,38	6.021,97
06.03.000		DETECÇÃO E ALARME DE INCÊNDIO				
06.03.300		ELETRODUTOS (INCLUSIVE ACESSÓRIOS DE CONEXAO, SUPORTE EM FIXAÇÃO)				
06.03.300.1	91871	ELETRODUTO RÍGIDO ROSCÁVEL, PVC, DN 25 MM (3/4"), PARA CIRCUITOS TERMINAIS, INSTALADO EM PAREDE - FORNECIMENTO E INSTALAÇÃO. AF 12/2015	M	313,52	8,80	2.759,60
06.03.400		CAIXAS, CABOS E FIOS				
06.03.400.1	CPU - 06.0020	CABO BLINDADO 2X1,50) PARA SISTEMA ENDEREÇÁVEL - ORIGEM SBC: 059209 - JAN/2012	M	313,52	7,57	2.372,86
06.03.400.2	CPU - 06.0021	CAIXA DE PASSAGEM EM ALVENARIA DE TIJOLOS MACIÇOS 30x30CM, FORNECIMENTO E INSTALAÇÃO - Referência ORSE: 02815 - JUN/2017	UN	14,00	100,61	1.408,59
06.03.400.3	CPU - 06.0022	ASSENTAMENTO TAMPAO FERRO FUNDIDO (FOFO), T-16, PARA CAIXA , COM ARG CIM/AREIA 1:4 EM VOLUME - REFERENCIA SINAPI: 83621 - DEZ/2015	UN	14,00	162,67	2.277,38
06.03.600		Escavação e Reaterro				
06.03.600.1	93358	ESCAVAÇÃO MANUAL DE VALA COM PROFUNDIDADE MENOR OU IGUAL A 1,30 M. AF_03/2016	M3	10,00	59,03	590,31
06.03.600.2	96995	REATERRO MANUAL APOLOADO COM SOQUETE. AF_10/2017	M3	10,00	35,78	357,84
06.08.000		SERVIÇOS DIVERSOS				
06.08.300		Caixas de Passagem				
06.08.300.1	CPU - 05.0016	CAIXA DE AREIA 60X60X60CM EM ALVENARIA - EXECUÇÃO - REFERÊNCIA SINAPI: 72286 Jan/2018	UN	24,00	156,04	3.744,94
06.08.300.2	CPU - 06.0023	CAIXA DE PASSAGEM DE ALVENARIA PAREDE DE 1/2 TIJOLO REVESTIDO E FUNDO DE CONCRETO - FORNECIMENTO E INSTALAÇÃO - REFERENCIA FDESP: 16.05.072 - JAN/2016	M2	2,00	170,54	341,09
06.08.300.3	CPU - 06.0022	ASSENTAMENTO TAMPAO FERRO FUNDIDO (FOFO), T-16, PARA CAIXA , COM ARG CIM/AREIA 1:4 EM VOLUME - REFERENCIA SINAPI: 83621 - DEZ/2015	UN	2,00	162,67	325,34
06.08.300.4	CPU - 06.0024	CAIXA DE PASSAGEM EM CHAPA METÁLICA COM TAMPA PARAFUSADA - 20X20X10CM - ORIGEM PMSP: 090540 - JAN/2016	UN	3,00	41,09	123,27
06.08.300.5	CPU - 06.0025	CAIXA DE PASSAGEM EM CHAPA METÁLICA COM TAMPA PARAFUSADA - 40X40X15CM - ORIGEM PMSP: 090542 - JAN/2016	UN	7,00	88,38	618,66
06.08.300.6	CPU - 06.0026	CAIXA DE PASSAGEM CB2 EM ALVENARIA DE TIJOLO MACIÇO C/ TAMPA F*F* COM DRENO NO FUNDO - FORNECIMENTO E INSTALAÇÃO - ORIGEM: CRIADA CONFORME LEVANTAMENTO DE QUANTIDADES EM PROJETO, UTILIZANDO APENAS SERVIÇOS PARA A COMPOSIÇÃO DO ITEM.	UN	1,00	2.485,22	2.485,22
06.08.300.7	CPU - 06.0023	CAIXA DE PASSAGEM DE ALVENARIA PAREDE DE 1/2 TIJOLO REVESTIDO E FUNDO DE CONCRETO - FORNECIMENTO E INSTALAÇÃO - REFERENCIA FDESP: 16.05.072 - JAN/2016	M2	38,00	170,54	6.480,70
06.08.300.8	CPU - 06.0111	CAIXA DE PASSAGEM DE ALVENARIA (CB-1) DE TIJOLO COMUM 80X80X150CM COM TAMPA DE FERRO FUNDIDO, REVESTIMENTO E IMPERMEABILIZACAO INTERNAS FUNDO DE CONCRETO E DRENO ORIGEM: CRIADA CONFORME LEVANTAMENTO DE QUANTIDADES EM PROJETO, UTILIZANDO APENAS SERVIÇOS PARA A COMPOSIÇÃO DO ITEM.	UN	13,00	992,75	12.905,73
06.08.100		Escavação de Valas				
06.08.100.1	93358	ESCAVAÇÃO MANUAL DE VALA COM PROFUNDIDADE MENOR OU IGUAL A 1,30 M. AF_03/2016	M3	128,11	59,03	7.562,46
06.08.100.2	96995	REATERRO MANUAL APOLOADO COM SOQUETE. AF_10/2017	M3	102,49	35,78	3.667,43
TOTAL DA ETAPA 06.00.000						747.035,85

08.00.000 **INSTALAÇÕES DE PREVENÇÃO E COMBATE A INCENDIO**

08.01.000 **PREVENÇÃO E COMBATE A INCÊNDIO**

08.01.100 **Tubulações e Conexões de Ferro Fundido**

PLANILHA ORÇAMENTÁRIA - IMPLANTAÇÃO

Tabela de referência: SINAPI - Janeiro de 2020 Sem Desoneração

ITEM	CÓDIGO	DESCRIÇÃO	UNID.	QUANT.	PREÇO UNIT (R\$)	PREÇO TOTAL (R\$)
08.01.100.2	92342	TUBO DE AÇO GALVANIZADO COM COSTURA, CLASSE MÉDIA, DN 65 (2 1/2"), CONEXÃO ROSQUEADA, INSTALADO EM PRUMADAS - FORNECIMENTO E INSTALAÇÃO. AF 12/2015	M	327,80	73,59	24.123,79
08.01.500		EQUIPAMENTOS E ACESSÓRIOS				
08.01.500.1	CPU - 08.0001	HIDRANTE DE RECALQUE COM 1 TAMPÃO CEGO TIPO STORZ DE 2 1/2", 01 ADAPTADOR PARA TAMPÃO STORZ DE 2 1/2", 2 NIPLE DUPLO DE 2 1/2", 1 CURVA MACHO/FÊMEA DE 2 1/2", 1 REGISTRO DE GAVETA 2 1/2", 1 VÁLVULA DE RETENÇÃO HORIZONTAL DE 2 1/2", 1 UNIÃO 2 1/2", 1 TUBO DE 2 1/2", 1 TAMPÃO DE FERRO FUNDIDO 50X50 CM PINTADO NA COR VERMELHA E 1 DRENO EM PVC DE 3" , FORNECIMENTO E INSTALAÇÃO - REFERÊNCIA FDE: 0808012 abril/2016	UN	1,00	890,14	890,14
08.08.100		Escavação de Valas				
08.08.100.1	93358	ESCAVAÇÃO MANUAL DE VALA COM PROFUNDIDADE MENOR OU IGUAL A 1,30 M. AF_03/2016	M3	43,25	59,03	2.552,80
08.08.100.1	96995	REATERRO MANUAL APOIADO COM SOQUETE. AF_10/2017	M3	43,25	35,78	1.547,48
TOTAL DA ETAPA 08.00.000						29.114,21
CUSTO TOTAL SEM BDI						2.055.791,92


Eng. Civil Helton M. Ferreira
 CREA nº 7488 - PI/DF
 CIVIL ENGENHARIA LTDA
 SCIA QD. 14 COM. 04 LOTE 04 CEP: 71.250-125
 CNPJ: 01.710.176/0001-22 - INSC. 07.369.381/001-28

CIVIL ENGENHARIA LTDA
SCIA QUADRA 14 CONJUNTO 04 LOTE 04

SECRETARIA DE ESTADO DE EDUCAÇÃO DO DISTRITO FEDERAL
 COMISSÃO PERMANENTE DE LICITAÇÃO
 CONCORRÊNCIA 04/2018-SEDF
 DATA: DIA 09 DE SETEMBRO DE 2020 14H
 PRAZO DE EXECUÇÃO: 480 DIAS CORRIDOS (16 MESES)
 OBJETO: CONSTRUÇÃO DA ESCOLA TÉCNICA DO PARANOÁ
 ENDEREÇO: QUADRA 01, CONJUNTO "A" ÁREA ESPECIAL 1 - PARANOÁ

PLANILHA ORÇAMENTÁRIA - AUDITÓRIO

Tabela de referência: SINAPI - Janeiro de 2020 Sem Desoneração

ITEM	CÓDIGO	DESCRIÇÃO	UNID.	QUANT.	PREÇO UNIT (R\$)	PREÇO TOTAL (R\$)
02.00.000		SERVIÇOS PRELIMINARES				
02.03.000		LOCAÇÃO DE OBRAS				
02.03.100		DE EDIFICAÇÕES				
02.03.100.1	99059	LOCAÇÃO CONVENCIONAL DE OBRA, UTILIZANDO GABARITO DE TÁBUAS CORRIDAS PONTALETADAS A CADA 2,00M - 2 UTILIZAÇÕES. AF 10/2018	M	80,31	36,86	2.959,92
TOTAL DA ETAPA 02.00.000						2.959,92
03.00.000		FUNDAÇÕES E ESTRUTURAS				
03.01.000		FUNDAÇÕES				
03.01.420		Estacas				
03.01.421	CPU - 03.0003	ESTACA ESCAVADA MECANICAMENTE, SEM FLUIDO ESTABILIZANTE, COM 40CM DE DIÂMETRO, CONCRETO FCK 25MPA, LANÇADO POR CAMINHÃO BETONEIRA (EXCLUSIVE AÇO, MOBILIZAÇÃO E DESMOBILIZAÇÃO) - REFERÊNCIA SINAPI: 100897 JAN/2020	M	240,00	55,23	13.254,65
03.01.422	95601	ARRASAMENTO MECANICO DE ESTACA DE CONCRETO ARMADO, DIAMETROS DE ATÉ 40 CM. AF_11/2016	UN	24,00	15,68	376,27
03.01.424	95583	MONTAGEM DE ARMADURA TRANSVERSAL DE ESTACAS DE SEÇÃO CIRCULAR, DIÂMETRO = 5,0 MM. AF_11/2016	KG	68,00	11,48	780,30
03.01.425	95577	MONTAGEM DE ARMADURA LONGITUDINAL DE ESTACAS DE SEÇÃO CIRCULAR, DIÂMETRO = 10,0 MM. AF_11/2016	KG	313,00	7,41	2.318,39
03.01.430		Blocos				
03.01.430.1	96534	FABRICAÇÃO, MONTAGEM E DESMONTAGEM DE FÔRMA PARA BLOCO DE COROAMENTO, EM MADEIRA SERRADA, E=25 MM, 4 UTILIZAÇÕES. AF 06/2017	M2	25,82	57,38	1.481,65
03.01.430.2	CPU - 03.0004	CONCRETO USINADO BOMBEADO FCK=25MPA, INCLUSIVE LANÇAMENTO E ADENSAMENTO - REFERÊNCIA SINAPI: 92726 JUL/2018	M3	5,52	319,85	1.765,55
03.01.430.3	96544	ARMAÇÃO DE BLOCO, VIGA BALDRAME OU SAPATA UTILIZANDO AÇO CA-50 DE 6,3 MM - MONTAGEM. AF_06/2017	KG	63,00	10,62	669,06
03.01.430.4	96546	ARMAÇÃO DE BLOCO, VIGA BALDRAME OU SAPATA UTILIZANDO AÇO CA-50 DE 10 MM - MONTAGEM. AF_06/2017	KG	104,00	8,23	855,50
03.01.430.5	96548	ARMAÇÃO DE BLOCO, VIGA BALDRAME OU SAPATA UTILIZANDO AÇO CA-50 DE 16 MM - MONTAGEM. AF_06/2017	KG	154,00	6,27	966,04
03.01.502		CINTAS - FUNDAÇÃO				
03.01.502.1	CPU - 03.0002	CONCRETO USINADO BOMBEADO FCK=30MPA, INCLUSIVE COLOCACAO, ESPALHAMENTO E ADENSAMENTO MECANICO - ORIGEM 92726 SINAPI JAN 2017	M3	6,80	329,91	2.243,40
03.01.502.2	96536	FABRICAÇÃO, MONTAGEM E DESMONTAGEM DE FÔRMA PARA VIGA BALDRAME, EM MADEIRA SERRADA, E=25 MM, 4 UTILIZAÇÕES. AF 06/2017	M2	70,42	48,82	3.437,62
03.01.502.3	93358	ESCAVAÇÃO MÂNUAL DE VALA COM PROFUNDIDADE MENOR OU IGUAL A 1,30 M. AF_03/2016	M3	17,06	59,03	1.007,07
03.01.502.4	96995	REATERRO MANUAL APILOADO COM SOQUETE. AF_10/2017	M3	9,63	35,78	344,60
03.01.502.5	94962	CONCRETO MÁGRO PARA LASTRO, TRAÇO 1:4,5:4,5 (CIMENTO/ AREIA MÉDIA/ BRITA 1) - PREPARO MECÂNICO COM BETONEIRA 400 L. AF 07/2016	M3	0,62	255,17	158,20
03.01.502.6	96544	ARMAÇÃO DE BLOCO, VIGA BALDRAME OU SAPATA UTILIZANDO AÇO CA-50 DE 6,3 MM - MONTAGEM. AF_06/2017	KG	77,00	10,62	817,74



PLANILHA ORÇAMENTÁRIA - AUDITÓRIO

Tabela de referência: SINAPI - Janeiro de 2020 Sem Desoneração

ITEM	CÓDIGO	DESCRIÇÃO	UNID.	QUANT.	PREÇO UNIT (R\$)	PREÇO TOTAL (R\$)
03.01.502.7	96547	ARMAÇÃO DE BLOCO, VIGA BALDRAME OU SAPATA UTILIZANDO AÇO CA-50 DE 12,5 MM - MONTAGEM. AF_06/2017	KG	236,00	6,83	1.612,12
03.01.600		IMPERMEABILIZAÇÃO				
03.01.600.1	74106/1	IMPERMEABILIZACAO DE ESTRUTURAS ENTERRADAS, COM TINTA ASFALTICA, DUAS DEMAOS.	M2	155,84	9,08	1.415,18
03.02.000		ESTRUTURAS DE CONCRETO				
03.02.100		CONCRETO ARMADO				
03.02.110		PILARES				
03.02.110.1	CPU - 03.0002	CONCRETO USINADO BOMBEADO FCK=30MPA, INCLUSIVE COLOCACAO, ESPALHAMENTO E ADENSAMENTO MECANICO - ORIGEM 92726 SINAPI JAN 2017	M3	7,27	329,91	2.398,46
03.02.110.2	92427	MONTAGEM E DESMONTAGEM DE FÔRMA DE PILARES RETANGULARES E ESTRUTURAS SIMILARES COM ÁREA MÉDIA DAS SEÇÕES MAIOR QUE 0,25 M², PÉ-DIREITO SIMPLES, EM CHAPA DE MADEIRA COMPENSADA RESINADA, 8 UTILIZAÇÕES. AF_12/2015	M2	99,06	37,07	3.672,25
2.110.3	92776	ARMAÇÃO DE PILAR OU VIGA DE UMA ESTRUTURA CONVENCIONAL DE CONCRETO ARMADO EM UMA EDIFICAÇÃO TÉRREA OU SOBRADO UTILIZANDO AÇO CA-50 DE 6,3 MM - MONTAGEM. AF 12/2015	KG	310,80	10,67	3.317,48
03.02.110.4	92778	ARMAÇÃO DE PILAR OU VIGA DE UMA ESTRUTURA CONVENCIONAL DE CONCRETO ARMADO EM UMA EDIFICAÇÃO TÉRREA OU SOBRADO UTILIZANDO AÇO CA-50 DE 10,0 MM - MONTAGEM. AF 12/2015	KG	120,36	8,16	982,50
03.02.110.5	92779	ARMAÇÃO DE PILAR OU VIGA DE UMA ESTRUTURA CONVENCIONAL DE CONCRETO ARMADO EM UMA EDIFICAÇÃO TÉRREA OU SOBRADO UTILIZANDO AÇO CA-50 DE 12,5 MM - MONTAGEM. AF 12/2015	KG	194,24	6,71	1.302,38
03.02.110.6	92780	ARMAÇÃO DE PILAR OU VIGA DE UMA ESTRUTURA CONVENCIONAL DE CONCRETO ARMADO EM UMA EDIFICAÇÃO TÉRREA OU SOBRADO UTILIZANDO AÇO CA-50 DE 16,0 MM - MONTAGEM. AF 12/2015	KG	863,44	6,10	5.268,71
03.02.120		VIGAS				
03.02.120.1	CPU - 03.0002	CONCRETO USINADO BOMBEADO FCK=30MPA, INCLUSIVE COLOCACAO, ESPALHAMENTO E ADENSAMENTO MECANICO - ORIGEM 92726 SINAPI JAN 2017	M3	30,46	329,91	10.049,11
03.02.120.2	92464	MONTAGEM E DESMONTAGEM DE FÔRMA DE VIGA, ESCORAMENTO METÁLICO, PÉ-DIREITO SIMPLES, EM CHAPA DE MADEIRA RESINADA, 8 UTILIZAÇÕES. AF 12/2015	M2	188,76	63,99	12.078,75
2.120.3	92775	ARMAÇÃO DE PILAR OU VIGA DE UMA ESTRUTURA CONVENCIONAL DE CONCRETO ARMADO EM UMA EDIFICAÇÃO TÉRREA OU SOBRADO UTILIZANDO AÇO CA-60 DE 5,0 MM - MONTAGEM. AF 12/2015	KG	151,75	12,11	1.838,30
03.02.120.4	92776	ARMAÇÃO DE PILAR OU VIGA DE UMA ESTRUTURA CONVENCIONAL DE CONCRETO ARMADO EM UMA EDIFICAÇÃO TÉRREA OU SOBRADO UTILIZANDO AÇO CA-50 DE 6,3 MM - MONTAGEM. AF 12/2015	KG	177,05	10,67	1.889,83
03.02.120.5	92777	ARMAÇÃO DE PILAR OU VIGA DE UMA ESTRUTURA CONVENCIONAL DE CONCRETO ARMADO EM UMA EDIFICAÇÃO TÉRREA OU SOBRADO UTILIZANDO AÇO CA-50 DE 8,0 MM - MONTAGEM. AF 12/2015	KG	723,53	9,48	6.856,89
03.02.120.6	92778	ARMAÇÃO DE PILAR OU VIGA DE UMA ESTRUTURA CONVENCIONAL DE CONCRETO ARMADO EM UMA EDIFICAÇÃO TÉRREA OU SOBRADO UTILIZANDO AÇO CA-50 DE 10,0 MM - MONTAGEM. AF 12/2015	KG	498,86	8,16	4.072,19
03.02.120.7	92779	ARMAÇÃO DE PILAR OU VIGA DE UMA ESTRUTURA CONVENCIONAL DE CONCRETO ARMADO EM UMA EDIFICAÇÃO TÉRREA OU SOBRADO UTILIZANDO AÇO CA-50 DE 12,5 MM - MONTAGEM. AF 12/2015	KG	34,76	6,71	233,07
03.02.120.8	92780	ARMAÇÃO DE PILAR OU VIGA DE UMA ESTRUTURA CONVENCIONAL DE CONCRETO ARMADO EM UMA EDIFICAÇÃO TÉRREA OU SOBRADO UTILIZANDO AÇO CA-50 DE 16,0 MM - MONTAGEM. AF 12/2015	KG	817,93	6,10	4.991,01
03.02.120.9	92781	ARMAÇÃO DE PILAR OU VIGA DE UMA ESTRUTURA CONVENCIONAL DE CONCRETO ARMADO EM UMA EDIFICAÇÃO TÉRREA OU SOBRADO UTILIZANDO AÇO CA-50 DE 20,0 MM - MONTAGEM. AF 12/2015	KG	96,75	6,54	633,04

PLANILHA ORÇAMENTÁRIA - AUDITÓRIO

Tabela de referência: SINAPI - Janeiro de 2020 Sem Desoneração

ITEM	CÓDIGO	DESCRIÇÃO	UNID.	QUANT.	PREÇO UNIT (R\$)	PREÇO TOTAL (R\$)
03.02.130		LAJES				
03.02.130.1	CPU - 03.0002	CONCRETO USINADO BOMBEADO FCK=30MPA, INCLUSIVE COLOCACAO, ESPALHAMENTO E ADENSAMENTO MECANICO - ORIGEM 92726 SINAPI JAN 2017	M3	25,12	329,91	8.287,38
03.02.130.2	92522	MONTAGEM E DESMONTAGEM DE FÔRMA DE LAJE MACIÇA COM ÁREA MÉDIA MAIOR QUE 20 M², PÉ-DIREITO SIMPLES, EM CHAPA DE MADEIRA COMPENSADA RESINADA, 8 UTILIZAÇÕES. AF 12/2015	M2	209,31	17,94	3.754,39
03.02.130.3	92784	ARMAÇÃO DE LAJE DE UMA ESTRUTURA CONVENCIONAL DE CONCRETO ARMADO EM UMA EDIFICAÇÃO TÉRREA OU SOBRADO UTILIZANDO AÇO CA-60 DE 5,0 MM - MONTAGEM. AF_12/2015	KG	137,67	10,23	1.408,78
03.02.130.4	92785	ARMAÇÃO DE LAJE DE UMA ESTRUTURA CONVENCIONAL DE CONCRETO ARMADO EM UMA EDIFICAÇÃO TÉRREA OU SOBRADO UTILIZANDO AÇO CA-50 DE 6,3 MM - MONTAGEM. AF_12/2015	KG	358,30	9,24	3.311,77
03.02.130.5	92787	ARMAÇÃO DE LAJE DE UMA ESTRUTURA CONVENCIONAL DE CONCRETO ARMADO EM UMA EDIFICAÇÃO TÉRREA OU SOBRADO UTILIZANDO AÇO CA-50 DE 10,0 MM - MONTAGEM. AF_12/2015	KG	891,73	7,31	6.516,76
03.02.130.6	92788	ARMAÇÃO DE LAJE DE UMA ESTRUTURA CONVENCIONAL DE CONCRETO ARMADO EM UMA EDIFICAÇÃO TÉRREA OU SOBRADO UTILIZANDO AÇO CA-50 DE 12,5 MM - MONTAGEM. AF_12/2015	KG	1.010,36	6,07	6.128,84
03.02.300		Concreto Pré-Moldado				
03.02.400		Diversos				
03.02.400.1	93182	VERGA PRÉ-MOLDADA PARA JANELAS COM ATÉ 1,5 M DE VÃO. AF_03/2016	M	4,24	24,62	104,37
03.02.400.2	93194	CONTRAVERGA PRÉ-MOLDADA PARA VÃOS DE ATÉ 1,5 M DE COMPRIMENTO. AF_03/2016	M	4,24	24,20	102,61
03.02.400.3	93183	VERGA PRÉ-MOLDADA PARA JANELAS COM MAIS DE 1,5 M DE VÃO. AF_03/2016	M	6,80	30,91	210,16
03.02.400.4	93195	CONTRAVERGA PRÉ-MOLDADA PARA VÃOS DE MAIS DE 1,5 M DE COMPRIMENTO. AF_03/2016	M	6,80	28,85	196,21
03.02.400.5	93184	VERGA PRÉ-MOLDADA PARA PORTAS COM ATÉ 1,5 M DE VÃO. AF_03/2016	M	5,60	18,77	105,13
03.02.400.6	93185	VERGA PRÉ-MOLDADA PARA PORTAS COM MAIS DE 1,5 M DE VÃO. AF_03/2016	M	8,00	30,38	243,07
03.03.000		ESTRUTURAS METÁLICAS				
03.03.100		ESTRUTURA METÁLICA COMPLETA				
03.03.100.1	100775	ESTRUTURA TRELIÇADA DE COBERTURA, TIPO FINK, COM LIGAÇÕES SOLDADAS; INCLUSOS PERFIS METÁLICOS, CHAPAS METÁLICAS, MÃO DE OBRA E TRANSPORTE COM GUINDASTE - FORNECIMENTO E INSTALAÇÃO. AF 01/2020 P	KG	874,00	7,14	6.237,74
03.600		PINTURA DE ACABAMENTO				
03.03.600.1	100739	PINTURA COM TINTA ALQUÍDICA DE ACABAMENTO (ESMALTE SINTÉTICO ACETINADO) PULVERIZADA SOBRE PERFIL METÁLICO EXECUTADO EM FÁBRICA (POR DEMÃO). AF_01/2020	M2	150,32	6,43	965,96
03.03.600.2	100719	PINTURA COM TINTA ALQUÍDICA DE FUNDO (TIPO ZARCÃO) PULVERIZADA SOBRE PERFIL METÁLICO EXECUTADO EM FÁBRICA (POR DEMÃO). AF 01/2020	M2	150,32	6,13	921,31
TOTAL DA ETAPA 03.00.000						131.581,80
04.00.000		ARQUITETURA E ELEMENTOS DE URBANISMO				
04.01.000		ARQUITETURA				
04.01.100		PAREDES				
04.01.100.1	93202	FIXAÇÃO (ENCUNHAMENTO) DE ALVENARIA DE VEDAÇÃO COM TIJOLO MACIÇO. AF_03/2016	M	173,50	17,15	2.976,22
04.01.100.2	89168	(COMPOSIÇÃO REPRESENTATIVA) DO SERVIÇO DE ALVENARIA DE VEDAÇÃO DE BLOCOS VAZADOS DE CERÂMICA DE 9X19X19CM (ESPESSURA 9CM), PARA EDIFICAÇÃO HABITACIONAL UNIFAMILIAR (CASA) E EDIFICAÇÃO PÚBLICA PADRÃO. AF_11/2014	M2	676,31	62,72	42.418,84
04.01.100.3	CPU - 04.0013	DIVISORIA EM GRANITO CINZA ANDORINHA, ESP= 3 CM INCLUSIVE FERRAGENS - FORNECIMENTO E INSTALAÇÃO - ORIGEM ORSE: 00190 - JUN/2017	M2	6,16	627,07	3.862,78
04.01.200		ESQUADRIAS				

PLANILHA ORÇAMENTÁRIA - AUDITÓRIO

Tabela de referência: SINAPI - Janeiro de 2020 Sem Desoneração

ITEM	CÓDIGO	DESCRIÇÃO	UNID.	QUANT.	PREÇO UNIT (R\$)	PREÇO TOTAL (R\$)
04.01.200.1	CPU - 04.0014	JANELA ALUMINIO, BASCULANTE, SERIE 25 - FORNECIMENTO E INSTALAÇÃO - ORIGEM CDHU: 404528 - JUL/2014	M2	0,61	290,29	177,08
04.01.200.2	CPU - 04.0015	JANELA DE CORRER EM ALUMINIO, FOLHAS PARA VIDRO, COM BANDEIRA, INCLUSO GUARNICAO, SEM VIDRO, FORNECIMENTO E INSTALAÇÃO - ORIGEM SINAPI: 94570 - JAN/2017	M2	2,40	1.519,81	3.647,54
04.01.200.3	CPU - 04.0016	PORTA DE MADEIRA PARA BANHEIRO EM COMPENSADO COM LAMINADO TEXTURIZADO 0,60X1,60M, INCLUSO MARCO, DOBRADICAS E TARJETA TIPO LIVRE/OCUPADO - ORIGEM SINAPI: 74139/002 - NOV/2015	UN	3,00	392,80	1.178,41
04.01.200.4	90842	KIT DE PORTA DE MADEIRA PARA PINTURA, SEMI-OCA (LEVE OU MÉDIA), PADRÃO MÉDIO, 70X210CM, ESPESSURA DE 3,5CM, ITENS INCLUSOS: DOBRADICAS, MONTAGEM E INSTALAÇÃO DO	UN	2,00	718,14	1.436,27
04.01.200.5	90844	BATENTE, FECHADURA COM EXECUÇÃO DO FURO - FORNECIMENTO E INSTALAÇÃO. AF 12/2019	UN	1,00	746,98	746,98
04.01.200.6	90843	KIT DE PORTA DE MADEIRA PARA PINTURA, SEMI-OCA (LEVE OU MÉDIA), PADRÃO MÉDIO, 90X210CM, ESPESSURA DE 3,5CM, ITENS INCLUSOS: DOBRADICAS, MONTAGEM E INSTALAÇÃO DO	UN	1,00	730,94	730,94
04.01.200.7	CPU - 04.0017	BATENTE, FECHADURA COM EXECUÇÃO DO FURO - FORNECIMENTO E INSTALAÇÃO. AF 12/2019	UN	2,00	7.943,99	15.887,98
04.01.200.8	CPU - 04.0018	PORTA DE ABRIR EM MADEIRA MACIÇA DE 1,60m x 2,10m COM ISOLAMENTO ACÚSTICO, COM VISOR 6mm, PUXADOR HORIZONTAL) - FORNECIMENTO E INSTALAÇÃO - ORIGEM: COTAÇÃO	UN	2,00	1.993,87	3.987,74
04.01.200.9	CPU - 04.0019	PORTA EM MADEIRA MACIÇA 160X210 CM - ABERT. P/ EXTERIOR C/CHAPA DE ALUM. TIPO XADREZ LAVRADA, FECHAD. E PUXADOR HORIZONTAL - FORNECIMENTO E INSTALAÇÃO - ORIGEM: COTAÇÃO	UN	1,00	2.215,19	2.215,19
04.01.201		FERRAGENS				
04.01.201.3	90830	FECHADURA DE EMBUTIR COM CILINDRO, EXTERNA, COMPLETA, ACABAMENTO PADRÃO MÉDIO, INCLUSO EXECUÇÃO DE FURO - FORNECIMENTO E INSTALAÇÃO. AF_12/2019	UN	1,00	94,59	94,59
04.01.300		VIDROS E PLÁSTICOS				
04.01.300.1	72117	VIDRO LISO COMUM TRANSPARENTE, ESPESSURA 4MM	M2	2,40	120,92	290,20
04.01.300.2	84959	VIDRO LISO COMUM TRANSPARENTE, ESPESSURA 6MM	M2	0,61	169,97	103,68
04.01.400		COBERTURAS E FECHAMENTO LATERAL				
04.01.400.1	CPU - 04.0087	CUMÉEIRA EM PERFIL ONDULADO DE ALUMÍNIO - REFERÊNCIA SINAPI: CPU - 04.0087 Jul/2018	UN	23,35	65,47	1.528,72
04.01.400.2	CPU - 04.0020	TELHA DE ALUMÍNIO, TRAPEZOIDAL e = 0,7mm - FORNECIMENTO E INSTALAÇÃO - REFERENCIA 94213 - JAN/2017	M2	252,18	65,36	16.482,70
04.01.400.3	CPU - 04.0021	DOMUS PARA VENTILAÇÃO EM POLICARBONATO COR GRAFITE, FIXADO EM PEÇAS DE ALUMÍNIO - FORNECIMENTO E INSTALAÇÃO	M2	3,00	354,82	1.064,45
04.01.500		REVESTIMENTO				
04.01.510		REVESTIMENTO DE PISOS				
04.01.500.1	CPU - 04.0022	REGULARIZACAO E COMPACTACAO MANUAL DE TERRENO COM SOQUETE - ORIGEM SINAPI: 5622 - DEZ/2015	M2	317,22	4,92	1.562,07
04.01.500.2	6514	FORNECIMENTO E LANCAMENTO DE BRITA N. 4	M3	9,52	117,26	1.115,93
04.01.500.3	95241	LASTRO DE CONCRETO MAGRO, APLICADO EM PISOS OU RADIERS, ESPESSURA DE 5 CM. AF_07/2016	M2	317,22	20,85	6.614,99
04.01.500.4	87630	CONTRAPISO EM ARGAMASSA TRAÇO 1:4 (CIMENTO E AREIA), PREPARO MECÂNICO COM BETONÉIRA 400 L, APLICADO EM ÁREAS SECAS SOBRE LAJE, ADERIDÓ, ESPESSURA 3CM. AF_06/2014	M2	317,22	29,54	9.370,04
04.01.500.5	84191	PISO EM GRANILITE, MARMORITE OU GRANITINA ESPESSURA 8 MM, INCLUSO JUNTAS DE DILATAÇÃO PLÁSTICAS	M2	61,10	82,67	5.051,38
04.01.500.6	CPU - 04.0023	PISO VINILICO SEMIFLEXIVEL PADRAO LISO, ESPESSURA 2MM, FIXADO COM COLA - REFERÊNCIA SINAPI: 72185 Jan/2018	M2	231,00	73,28	16.927,86

PLANILHA ORÇAMENTÁRIA - AUDITÓRIO

Tabela de referência: SINAPI - Janeiro de 2020 Sem Desoneração

ITEM	CÓDIGO	DESCRIÇÃO	UNID.	QUANT.	PREÇO UNIT (R\$)	PREÇO TOTAL (R\$)
04.01.500.7	98671	PISO EM GRANITO APLICADO EM AMBIENTES INTERNOS. AF_06/2018	M2	1,00	298,39	298,39
04.01.500.8	CPU - 04.0024	GRANITO CINZA SEM POLIMENTO, PEÇAS 50x50cm , ASSENTADO SOBRE ARGAMASSA CIMENTO / CAL / AREIA TRACO 1:0,25:3 INCLUSIVE REJUNTE EM CIMENTO - FORNECIMENTO E INSTALAÇÃO - ORIGEM SINAPI: 84190 - NOV/2016	M2	24,13	134,72	3.250,70
04.01.500.9	CPU - 04.0002	PISO PODOTÁTIL, ALERTA OU DIRECIONAL, EM LADRILHO HIDRÁULICO - FORNECIMENTO E INSTALAÇÃO - ORIGEM PMSP: 13-02-47 - JAN/2016	M2	0,38	67,82	25,77
04.01.530		REVESTIMENTO DE PAREDES				
04.01.530.1	87535	EMBOÇO, PARA RECEBIMENTO DE CERÂMICA, EM ARGAMASSA TRAÇO 1:2:8, PREPARO MECÂNICO COM BETONEIRA 400L, APLICADO MANUALMENTE EM FACES INTERNAS DE PAREDES, PARA AMBIENTE COM ÁREA MAIOR QUE 10M2, ESPESSURA DE 20MM, COM EXECUÇÃO DE TALISCAS. AF_06/2014	M2	191,98	21,61	4.148,50
04.01.530.2	87775	EMBOÇO OU MASSA ÚNICA EM ARGAMASSA TRAÇO 1:2:8, PREPARO MECÂNICO COM BETONEIRA 400 L, APLICADA MANUALMENTE EM PANOS DE FACHADA COM PRESENÇA DE VÃOS, ESPESSURA DE 25 MM. AF_06/2014	M2	533,21	40,03	21.345,46
1.530.3	87879	CHAPISCO APLICADO EM ALVENARIAS E ESTRUTURAS DE CONCRETO INTERNAS, COM COLHER DE PEDREIRO. ARGAMASSA TRAÇO 1:3 COM PREPARO EM BETONEIRA 400L. AF_06/2014	M2	483,63	2,86	1.384,15
04.01.530.4	87894	CHAPISCO APLICADO EM ALVENARIA (SEM PRESENÇA DE VÃOS) E ESTRUTURAS DE CONCRETO DE FACHADA, COM COLHER DE PEDREIRO. ARGAMASSA TRAÇO 1:3 COM PREPARO EM BETONEIRA 400L. AF_06/2014	M2	533,21	4,77	2.543,41
04.01.530.5	89045	(COMPOSIÇÃO REPRESENTATIVA) DO SERVIÇO DE REVESTIMENTO CERÂMICO PARA AMBIENTES DE ÁREAS MOLHADAS, MEIA PAREDE OU PAREDE INTEIRA, COM PLACAS TIPO GRÊS OU SEMI-GRÊS, DIMENSÕES 20X20 CM, PARA EDIFICAÇÃO HABITACIONAL MULTIFAMILIAR (PRÉDIO). AF_11/2014	M2	96,33	50,57	4.871,50
04.01.530.6	89173	(COMPOSIÇÃO REPRESENTATIVA) DO SERVIÇO DE EMBOÇO/MASSA ÚNICA, APLICADO MANUALMENTE, TRAÇO 1:2:8, EM BETONEIRA DE 400L, PAREDES INTERNAS, COM EXECUÇÃO DE TALISCAS, EDIFICAÇÃO HABITACIONAL UNIFAMILIAR (CASAS) E EDIFICAÇÃO PÚBLICA PADRÃO. AF_12/2014	M2	53,36	25,58	1.364,84
04.01.530.7	CPU - 04.0025	REVESTIMENTO CERÂMICO PARA PAREDES INTERNAS - COR DIM. 10X10CM - FORNECIMENTO E APLICAÇÃO - ORIGEM 87265 - JAN/2017	M2	95,65	49,74	4.757,42
1.530.8	CPU - 04.0026	REVESTIMENTO DE PAREDE COM PEDRA ARDOSIA CINZA 50X50CM-E= 2CM, ASSENTAMENTO COM ARGAMASSA TRACO 1:4 (CIMENTO E AREIA MEDIA NAO PENEIRADA), PREPARO MANUAL DA ARGAMASSA - FORNECIMENTO E APLICAÇÃO - ORIGEM SINAPI: 84081 - OUT/2015	M2	400,14	96,02	38.419,82
04.01.530.9	CPU - 04.0027	REBOCO ACÚSTICO DE ESPESSURA 25mm (CIMENTO E VERMICULITA NO TRAÇO 1:3) ATÉ O FORRO, PREPARO MANUAL, APLICADA MANUALMENTE - FORNECIMENTO E APLICAÇÃO - REFERENCIA SINAPI: 87794 - NOV/2016	M2	238,30	32,38	7.715,05
04.01.530.10	CPU - 04.0028	DIVISÓRIA DE GESSO ACARTONADO COM ESPESSURA DE 100MM - FORNECIMENTO E INSTALAÇÃO - ORIGEM: COTAÇÃO	M2	64,25	78,25	5.027,87
04.01.550		REVESTIMENTO DE FORRO				
04.01.550.1	87881	CHAPISCO APLICADO NO TETO, COM ROLO PARA TEXTURA ACRÍLICA. ARGAMASSA TRAÇO 1:4 E EMULSÃO POLIMÉRICA (ADESIVO) COM PREPARO MANUAL. AF_06/2014	M2	18,44	4,12	76,01
04.01.550.2	90406	MASSA ÚNICA, PARA RECEBIMENTO DE PINTURA, EM ARGAMASSA TRAÇO 1:2:8, PREPARO MECÂNICO COM BETONEIRA 400L, APLICADA MANUALMENTE EM TETO, ESPESSURA DE 20MM, COM EXECUÇÃO DE TALISCAS. AF_03/2015	M2	18,44	33,66	620,69
04.01.550.3	CPU - 04.0029	FORRO MONOLITICO DE GESSO ACARTONADO, PLACAS C/ BORDAS RETAS "LAY-IN", MEDINDO: 625x625 , MODELO (GYPTONE) - PLACO, APOIADO SOBRE PERFIS DE AÇO T-24 PINTADOS ELETROSTATICAMENTE NA CÔR BRANCA - FORNECIMENTO E INSTALAÇÃO - ORIGEM: COTAÇÃO	M2	41,70	105,60	4.403,34

PLANILHA ORÇAMENTÁRIA - AUDITÓRIO

Tabela de referência: SINAPI - Janeiro de 2020 Sem Desoneração

ITEM	CÓDIGO	DESCRIÇÃO	UNID.	QUANT.	PREÇO UNIT (R\$)	PREÇO TOTAL (R\$)
04.01.550.4	CPU - 04.0030	FORRO MINERAL PLACAS 625X625 MM, ACÚSTICO TIPO "SONEX" COM PERFIL EM AÇO - FORNECIMENTO E INSTALAÇÃO - REFERÊNCIA SINAPI: 96485 Jul/2018	M2	231,96	91,36	21.191,29
04.01.560		PINTURAS				
04.01.560.1	72947	SINALIZAÇÃO HORIZONTAL COM TINTA RETRORREFLETIVA A BASE DE RESINA ACRILICA COM MICROESFERAS DE VIDRO APLICAÇÃO MANUAL DE PINTURA COM TINTA TEXTURIZADA	M2	3,84	13,64	52,39
04.01.560.2	88423	ACRÍLICA EM PAREDES EXTERNAS DE CASAS, UMA COR. AF_06/2014	M2	133,07	15,24	2.027,59
04.01.560.3	88486	APLICAÇÃO MANUAL DE PINTURA COM TINTA LÁTEX PVA EM TETO, DUAS DEMÃOS. AF_06/2014	M2	68,64	9,71	666,56
04.01.560.4	88489	APLICAÇÃO MANUAL DE PINTURA COM TINTA LÁTEX ACRÍLICA EM PAREDES, DUAS DEMÃOS. AF_06/2014	M2	291,66	10,99	3.205,05
04.01.560.5	88496	APLICAÇÃO E LIXAMENTO DE MASSA LÁTEX EM TETO, DUAS DEMÃOS. AF_06/2014	M2	68,64	21,44	1.471,50
04.01.560.6	88497	APLICAÇÃO E LIXAMENTO DE MASSA LÁTEX EM PAREDES, DUAS DEMÃOS. AF_06/2014	M2	291,66	11,83	3.449,17
04.01.580		MANTAS TERMOACÚSTICAS				
04.01.600		IMPERMEABILIZAÇÕES				
04.01.600.1	98555	IMPERMEABILIZAÇÃO DE SUPERFÍCIE COM ARGAMASSA POLIMÉRICA / MEMBRANA ACRÍLICA, 3 DEMÃOS. AF_06/2018	M2	114,77	19,31	2.215,63
04.01.600.2	98564	PROTEÇÃO MECÂNICA DE SUPERFÍCIE VERTICAL COM ARGAMASSA DE CIMENTO E AREIA, TRAÇO 1:3, E=2CM. AF_06/2018	M2	31,00	29,80	923,77
04.01.600.3	98546	IMPERMEABILIZAÇÃO DE SUPERFÍCIE COM MANTA ASFÁLTICA, UMA CAMADA, INCLUSIVE APLICAÇÃO DE PRIMER ASFÁLTICO, E=3MM. AF_06/2018	M2	31,00	69,89	2.166,44
04.01.700		ACABAMENTOS E ARREMATES				
04.01.700.1	94228	CÁLHA EM CHAPA DE AÇO GALVANIZADO NÚMERO 24, DESENVOLVIMENTO DE 50 CM, INCLUSO TRANSPORTE VERTICAL. AF_07/2019	M	46,70	45,42	2.121,25
04.01.700.2	22.012.000124.SER-U	RODAPÉ DE ALUMINIO PRETO CONFORME DETALHE	M	14,60	17,04	248,82
04.01.700.3	CPU - 04.0031	PEITORIL EM GRANITO - FORNECIMENTO E INSTALAÇÃO - REFERENCIA PMS: 110458 - JAN/2016	M	4,50	59,43	267,42
04.01.700.4	71623	CHAPIM DE CONCRETO APARENTE COM ACABAMENTO DESEMPENADO, FORMA DE COMPENSADO PLASTIFICADO (MADEIRIT) DE 14 X 10 CM, FUNDIDO NO LOCAL. SOLEIRA DE GRANITO CINZA ANDORINHA OU CINZA REAL, LARGURA 15CM, ESPESSURA 2CM, ASSENTADA COM ARGAMASSA COLANTE - FORNECIMENTO E INSTALAÇÃO - Origem SINAPI: 74111/1- JAN/2017	M	85,85	26,24	2.252,27
04.01.700.5	CPU - 04.0032	RODAPE VINILICO ALTURA 5CM, ESPESSURA 1MM, FIXADO COM COLA - REFERÊNCIA SINAPI: 72189 Jan/2018	M	19,80	67,14	1.329,34
04.01.700.6	CPU - 04.0033	TESTEIRA PARA PISO VINILICO, FIXADO COM COLA, FORNECIMENTO E INSTALAÇÃO - REFERÊNCIA SINAPI: 72189 Jan/2018	M	108,08	23,64	2.555,29
04.01.700.7	CPU - 04.0034	CANTONEIRA DE ALUMINIO 1"X1, PARA PROTECAO DE QUINA DE PAREDE	M	113,30	23,64	2.678,70
04.01.700.8	73908/2	TABICA METÁLICA 3X3 CM PARA FORRO DE GESSO (FORNECIMENTO E MONTAGEM)	M	41,82	9,54	1.275,03
04.01.700.9	84096U-SEDF	PERFIL DE ALUMINIO (L,T,U)	M	32,60	37,06	311,00
04.01.700.10	73908/001U-SEDF		M	5,68		210,67
04.01.800		EQUIPAMENTOS E ACESSÓRIOS				
04.01.800.1	74125/2	ESPELHO CRISTAL ESPESSURA 4MM, COM MOLDURA EM ALUMINIO E COMPENSADO 6MM PLASTIFICADO COLADO	M2	1,90	401,72	763,28
04.01.800.2	CPU - 04.0035	DISPENSER PARA SABÃO LÍQUIDO ACABAMENTO CROMADO - FORNECIMENTO E INSTALAÇÃO - Origem ORSE: 04286 - JUN/2017	UN	4,00	37,35	149,42
04.01.800.3	CPU - 04.0036	CABIDE DE METAL - FORNECIMENTO E INSTALAÇÃO - ORIGEM CDHU: 401382 - JUL/2014	UN	2,00	20,69	41,38
04.01.800.4	CPU - 04.0037	DISPENSER PARA PAPEL HIGIÊNICO EM ROLO, FORNECIMENTO E INSTALAÇÃO - Origem ORSE: 04374 - JUN/2017	UN	4,00	38,77	155,07
04.01.800.5	CPU - 04.0038	DISPENSER PARA PAPEL TOALHA - FORNECIMENTO E INSTALAÇÃO - Origem ORSE: 04287 - JUN/2017	UN	5,00	38,77	193,84
04.01.800.6	CPU - 04.0039	BARRA DE APOIO LAVATORIO DE CANTO, EM ACO INOX POLIDO, DIAMETRO MINIMO 3 CM. - FORNECIMENTO E INSTALAÇÃO - ORIGEM EMOP: 18.016.0105-0 - DEZ/2014	UN	1,00	335,18	335,18

PLANILHA ORÇAMENTÁRIA - AUDITÓRIO

Tabela de referência: SINAPI - Janeiro de 2020 Sem Desoneração

ITEM	CÓDIGO	DESCRIÇÃO	UNID.	QUANT.	PREÇO UNIT (R\$)	PREÇO TOTAL (R\$)
04.01.800.7	CPU - 04.0040	BARRA DE APOIO 80CM - AÇO INOXIDÁVEL - Ø30MM - ACABAMENTO POLIDO, FORNECIMENTO E INSTALAÇÃO - Origem PINI: 26.004.000002 - MAR/2014	UN	1,00	173,44	173,44
04.01.800.9	74194/1	ESCADA TIPO MARINHEIRO EM TUBO AÇO GALVANIZADO 1 1/2" 5 DEGRAUS	M	5,50	240,93	1.325,12
04.01.800.10	CPU - 04.0041	CORRIMÃO DUPLO EM TUBO DE AÇO GALVANIZADO, ALTURAS DE FIXAÇÃO DE 92cm E 70cm E PROLONGAMENTO DE 30cm, CONFORME NBR 9050/2015 - FORNECIMENTO E INSTALAÇÃO - REFERÊNCIA ORSE: 12188 Fev/2018	M	36,00	105,15	3.785,27
04.01.800.11	CPU - 04.0042	GUARDA CORPO H=110CM COM TUBO SUPERIOR EM AÇO GALVANIZADO 3", TUBOS VERTICAIS DE 1/2" ESPAÇADOS EM 170 CM, DOIS TUBOS INTERMEDIÁRIOS DE 1", COM PRIMER E PINTURA EPÓXI - FORNECIMENTO E INSTALAÇÃO - ORIGEM: COTAÇÃO	M	15,40	268,18	4.129,91
04.02.000		COMUNICAÇÃO VISUAL				
04.02.100		APLICAÇÕES E EQUIPAMENTOS				
04.02.100.1	CPU - 04.0043	PLACA DE PAREDE EM ACRÍLICO COM APLICAÇÃO DE ADESIVO DE ALTA PERFORMANCE DIM. 10X30CM - FORNECIMENTO E COLOCACAO - ORIGEM 07321/ORSE JAN 17	UN	8,00	78,11	624,89
04.02.100.2	CPU - 04.0044	PLACA TÁTIL DE ACRÍLICO EM ALTO RELEVO EM BRAILLE. PARA SINALIZAÇÃO DOS SANITÁRIOS, MATERIAL FABRICADO: ACRÍLICO MEDIDA: 20X8CM CORES DAS LETRAS EM ALTO RELEVO: PRETO. COR DO PONTO BRAILLE: PRETO. FUNDO PLACA: BRANCO. FIXAÇÃO: FITA DUPLA FACE - ORIGEM 07321/ORSE JAN 17	UN	8,00	37,14	297,15
TOTAL DA ETAPA 04.00.000						302.318,64
05.00.000		INSTALAÇÕES HIDRÁULICAS E SANITÁRIAS				
05.01.000		ÁGUA FRIA				
05.01.200		TUBULAÇÕES E CONEXÕES DE PVC RÍGIDO (COMPOSIÇÃO REPRESENTATIVA) DO SERVIÇO DE INSTALAÇÃO DE TUBOS DE PVC, SOLDÁVEL, ÁGUA FRIA, DN 25 MM (INSTALADO EM RAMAL, SUB-RAMAL, RAMAL DE DISTRIBUIÇÃO OU PRUMADA), INCLUSIVE CONEXÕES, CORTES E FIXAÇÕES, PARA PRÉDIOS. AF 10/2015				
05.01.200.1	91785	(COMPOSIÇÃO REPRESENTATIVA) DO SERVIÇO DE INSTALAÇÃO DE TUBOS DE PVC, SOLDÁVEL, ÁGUA FRIA, DN 25 MM (INSTALADO EM RAMAL, SUB-RAMAL, RAMAL DE DISTRIBUIÇÃO OU PRUMADA), INCLUSIVE CONEXÕES, CORTES E FIXAÇÕES, PARA PRÉDIOS. AF 10/2015	M	33,81	31,34	1.059,54
05.01.200.2	91788	(COMPOSIÇÃO REPRESENTATIVA) DO SERVIÇO DE INSTALAÇÃO DE TUBOS DE PVC, SOLDÁVEL, ÁGUA FRIA, DN 50 MM (INSTALADO EM PRUMADA), INCLUSIVE CONEXÕES, CORTES E FIXAÇÕES, PARA PRÉDIOS. AF 10/2015	M	9,86	27,05	266,66
05.01.200.3	CPU - 05.0020	TUBO DE DESCIDA DE VÁLVULA DE DESCARGA 38MM COM JOELHO E ANEL - FORNECIMENTO E INSTALAÇÃO - ORIGEM FDESP: 08.80.021 - ABR/2016	UN	1,00	24,20	24,20
05.01.200.4	CPU - 05.0021	TUBO LIGAÇÃO CROMADO COM SPUD Ø 1.1/2X30CM PARA VASO SANITÁRIO - FORNECIMENTO E INSTALAÇÃO - ORIGEM SBC: 190234 - JAN/2012	UN	1,00	54,37	54,37
05.01.500		APARELHOS E ACESSÓRIOS SANITÁRIOS				
05.01.500.1	95472	VASO SANITARIO SIFONADO CONVENCIONAL PARA PCD SEM FURO FRONTAL COM LOUÇA BRANCA SEM ASSENTO, INCLUSO CONJUNTO DE LIGAÇÃO PARA BACIA SANITÁRIA AJUSTÁVEL - FORNECIMENTO E INSTALAÇÃO. AF 01/2020	UN	1,00	571,60	571,60
05.01.500.5	99635	VÁLVULA DE DESCARGA METÁLICA, BASE 1 1/2", ACABAMENTO METÁLICO CROMADO - FORNECIMENTO E INSTALAÇÃO. AF 01/2019	UN	1,00	176,52	176,52
05.01.500.2	CPU - 05.0022	TORNEIRA DECAMATIC ECO DE PAREDE CROMADA 1172C - FORNECIMENTO E INSTALAÇÃO - ORIGEM SINAPI: 86911 - NOV/2015	UN	4,00	264,69	1.058,77
05.01.500.6	86903	LAVATÓRIO LOUÇA BRANCA COM COLUNA, 45 X 55CM OU EQUIVALENTE, PADRÃO MÉDIO - FORNECIMENTO E INSTALAÇÃO. AF 01/2020	UN	2,00	253,30	506,59
05.01.500.7	86909	TORNEIRA CROMADA TUBO MÓVEL; DE MESA, 1/2 OU 3/4, PARA PIA DE COZINHA, PADRÃO ALTO - FORNECIMENTO E INSTALAÇÃO. AF 01/2020	UN	1,00	85,63	85,63
05.01.500.8	86936	CUBA DE EMBUTIR DE AÇO INOXIDÁVEL MÉDIA; INCLUSO VÁLVULA TIPO AMERICANA E SIFÃO TIPO GARRAFA EM METAL CROMADO - FORNECIMENTO E INSTALAÇÃO. AF 01/2020	UN	1,00	273,20	273,20
05.01.500.9	86938	CUBA DE EMBUTIR OVAL EM LOUÇA BRANCA, 35 X 50CM OU EQUIVALENTE, INCLUSO VÁLVULA E SIFÃO TIPO GARRAFA EM METAL CROMADO - FORNECIMENTO E INSTALAÇÃO. AF_01/2020	UN	2,00	219,06	438,12

PLANILHA ORÇAMENTÁRIA - AUDITÓRIO

Tabela de referência: SINAPI - Janeiro de 2020 Sem Desoneração

ITEM	CÓDIGO	DESCRIÇÃO	UNID.	QUANT.	PREÇO UNIT (R\$)	PREÇO TOTAL (R\$)
05.01.500.10	CPÚ - 05.0023	DUCHA MANUAL MAX. CÓDIGO 4892C - DECA OU EQUIVALENTE TECNICO - FORNECIMENTO E INSTALAÇÃO - ORIGEM PMSF: 10-14-44 - JAN/2017	UN	1,00	363,49	363,49
05.01.500.12	CPU - 05.0024	BANCADA EM GRANITO ESP. 2.5CM - TRATAMENTO POLIDO IMPERMEABILIZADO - FORNECIMENTO E INSTALAÇÃO - ORIGEM SBC: 190404 - JAN/2012	M2	2,07	572,80	1.185,70
05.01.500.15	CPU - 05.0025	ASSENTO SANITÁRIO BRANCO GELO - FORNECIMENTO E INSTALAÇÃO - Origem SINAPI: 74230/001 - FEV/2011	UN	4,00	524,21	2.096,86
05.01.500.16	86932	VASO SANITÁRIO SIFONADO COM CAIXA ACOPLADA LOUÇA BRANCA - PADRÃO MÉDIO, INCLUSO ENGATE FLEXÍVEL EM METAL CROMADO, 1/2 X 40CM - FORNECIMENTO E INSTALAÇÃO. AF 01/2020	UN	4,00	350,57	1.402,27
05.01.500.17	100858	MICTÓRIO SIFONADO LOUÇA BRANCA PADRÃO MÉDIO FORNECIMENTO E INSTALAÇÃO. AF_01/2020	UN	2,00	407,85	815,71
05.01.600		EQUIPAMENTOS				
05.01.600.1	CPU - 05.0026	REGISTRO GAVETA 1.1/2" COM CANOPLA ACABAMENTO CROMADO SIMPLES - FORNECIMENTO E INSTALACAO - ORIGEM SINAPI: 74174/001 - NOV/2015	UN	1,00	138,11	138,11
05.01.600.2	89987	REGISTRO DE GAVETA BRUTO, LATÃO, ROSCÁVEL, 3/4", COM ACABAMENTO E CANOPLA CROMADOS. FORNECIDO E INSTALADO EM RAMAL DE ÁGUA. AF 12/2014	UN	4,00	68,06	272,23
03.000		DRENAGEM DE ÁGUAS PLUVIAIS				
05.03.300		TUBULAÇÕES E CONEXÕES DE PVC				
05.03.300.1	91789	(COMPOSIÇÃO REPRESENTATIVA) DO SERVIÇO DE INSTALAÇÃO DE TUBOS DE PVC, SÉRIE R, ÁGUA PLUVIAL, DN 75 MM (INSTALADO EM RAMAL DE ENCAMINHAMENTO, OU CONDUTORES VERTICAIS), INCLUSIVE CONEXÕES, CORTE E FIXAÇÕES, PARA PRÉDIOS. AF 10/2015	M	54,10	28,47	1.540,06
05.03.300.2	91790	(COMPOSIÇÃO REPRESENTATIVA) DO SERVIÇO DE INSTALAÇÃO DE TUBOS DE PVC, SÉRIE R, ÁGUA PLUVIAL, DN 100 MM (INSTALADO EM RAMAL DE ENCAMINHAMENTO, OU CONDUTORES VERTICAIS), INCLUSIVE CONEXÕES, CORTES E FIXAÇÕES, PARA PRÉDIOS. AF 10/2015	M	39,00	43,93	1.713,23
05.03.300.3	91791	(COMPOSIÇÃO REPRESENTATIVA) DO SERVIÇO DE INSTALAÇÃO DE TUBOS DE PVC, SÉRIE R, ÁGUA PLUVIAL, DN 150 MM (INSTALADO EM CONDUTORES VERTICAIS), INCLUSIVE CONEXÕES, CORTES E FIXAÇÕES, PARA PRÉDIOS. AF_10/2015	M	12,90	55,87	720,75
05.03.300.4	CPU - 05.0027	RALO HEMISFERICO (RH) FORMATO ABACAXI DE FERRO FUNDIDO Ø 100MM - FORNECIMENTO E INSTALAÇÃO - ORIGEM PINI: 14.001.000018 - MAR/2014	UN	15,00	13,15	197,19
05.03.900		SERVIÇOS DIVERSOS				
05.03.900.1	93358	ESCAVAÇÃO MANUAL DE VALA COM PROFUNDIDADE MENOR OU IGUAL A 1,30 M. AF_03/2016	M3	19,08	59,03	1.126,31
05.03.900.2	96995	REATERRO MANUAL APOILOADO COM SOQUETE. AF_10/2017	M3	18,33	35,78	655,92
05.04.000		ESGOTO SANITÁRIO				
05.04.300		TUBULAÇÕES E CONEXÕES DE PVC				
05.04.300.1	91792	(COMPOSIÇÃO REPRESENTATIVA) DO SERVIÇO DE INSTALAÇÃO DE TUBO DE PVC, SÉRIE NORMAL, ESGOTO PREDIAL, DN 40 MM (INSTALADO EM RAMAL DE DESCARGA OU RAMAL DE ESGOTO SANITÁRIO), INCLUSIVE CONEXÕES, CORTES E FIXAÇÕES, PARA PRÉDIOS. AF 10/2015	M	16,00	41,63	666,14
05.04.300.2	91793	(COMPOSIÇÃO REPRESENTATIVA) DO SERVIÇO DE INSTALAÇÃO DE TUBO DE PVC, SÉRIE NORMAL, ESGOTO PREDIAL, DN 50 MM (INSTALADO EM RAMAL DE DESCARGA OU RAMAL DE ESGOTO SANITÁRIO), INCLUSIVE CONEXÕES, CORTES E FIXAÇÕES PARA PRÉDIOS. AF 10/2015	M	49,10	60,31	2.961,17
05.04.300.3	91794	(COMPOSIÇÃO REPRESENTATIVA) DO SERVIÇO DE INST. TUBO PVC, SÉRIE N, ESGOTO PREDIAL, DN 75 MM, (INST. EM RAMAL DE DESCARGA, RAMAL DE ESG. SANITÁRIO, PRUMADA DE ESG. SANITÁRIO OU VENTILAÇÃO), INCL. CONEXÕES, CORTES E FIXAÇÕES. P/ PRÉDIOS. AF 10/2015	M	26,80	26,91	721,19
05.04.800		ACESSÓRIOS				
05.04.800.1	98103	CAIXA DE GORDURA DUPLA, CIRCULAR, EM CONCRETO PRÉ-MOLDADO, DIÂMETRO INTERNO = 0,6 M, ALTURA INTERNA = 0,6 M. AF 05/2018	UN	1,00	150,42	150,42

PLANILHA ORÇAMENTÁRIA - AUDITÓRIO

Tabela de referência: SINAPI - Janeiro de 2020 Sem Desoneração

ITEM	CÓDIGO	DESCRIÇÃO	UNID.	QUANT.	PREÇO UNIT (R\$)	PREÇO TOTAL (R\$)
05.04.800.2	89710	RALO SECO, PVC, DN 100 X 40 MM, JUNTA SOLDÁVEL, FORNECIDO E INSTALADO EM RAMAL DE DESCARGA OU EM RAMAL DE ESGOTO SANITÁRIO. AF_12/2014	UN	3,00	8,45	25,35
05.04.800.3	CPU - 05.0028	CAIXA SIFONADA DE PVC DN 150X150X50MM C/GRELHA METALICA - FORNECIMENTO E INSTALAÇÃO - REFERÊNCIA - FDESP: 08.10.006 - ABR/2016	UN	4,00	59,73	238,93
05.04.800.4	CPU - 05.0029	CAIXA SIFONADA DE PVC DN 150X150X75MM C/GRELHA METALICA HERMETICA - FORNECIMENTO E INSTALAÇÃO - REFERÊNCIA FDESP: 08.10.006 - ABR/2016	UN	1,00	53,18	53,18
05.04.900		SERVIÇOS DIVERSOS				
05.04.900.1	93358	ESCAVAÇÃO MANUAL DE VALA COM PROFUNDIDADE MENOR OU IGUAL A 1,30 M. AF_03/2016	M3	13,57	59,03	801,05
05.04.900.2	96995	REATERRO MANUAL APILOADO COM SOQUETE. AF_10/2017	M3	9,33	35,78	333,86
TOTAL DA ETAPA 05.00.000						22.694,32
06.00.000		INSTALAÇÕES ELÉTRICAS E ELETRÔNICAS				
06.01.000		INSTALAÇÕES ELÉTRICAS				
06.01.301		QUADRO GERAL DE BAIXA TENSÃO				
1.301.1	CPU - 06.0027	QUADRO DE DISTRIBUICAO QDL AUDITÓRIO PADRÃO TTA, FORNECIMENTO E INSTALACAO - REFERENCIA SINAPI: 74131/007 - NOV/2015	UN	1,00	2.576,97	2.576,97
06.01.301.2	CPU - 06.0028	QUADRO DE DISTRIBUICAO QFAC AUDITÓRIO PADRÃO TTA, FORNECIMENTO E INSTALACAO - REFERENCIA SINAPI: - REFERENCIA SINAPI: 74131/007 - NOV/2015	UN	1,00	7.123,67	7.123,67
06.01.302		ELETRODUTOS E CONEXÕES				
06.01.302.1	91834	ELETRODUTO FLEXÍVEL CORRUGADO, PVC, DN 25 MM (3/4"), PARA CIRCUITOS TERMINAIS, INSTALADO EM FORRO - FORNECIMENTO E INSTALAÇÃO. AF 12/2015	M	46,00	6,18	284,42
06.01.302.2	91863	ELETRODUTO RÍGIDO ROSCÁVEL, PVC, DN 25 MM (3/4"), PARA CIRCUITOS TERMINAIS, INSTALADO EM FORRO - FORNECIMENTO E INSTALAÇÃO. AF 12/2015	M	188,10	7,75	1.457,59
06.01.302.3	91864	ELETRODUTO RÍGIDO ROSCÁVEL, PVC, DN 32 MM (1"), PARA CIRCUITOS TERMINAIS, INSTALADO EM FORRO - FORNECIMENTO E INSTALAÇÃO. AF 12/2015	M	35,00	10,12	354,06
06.01.303		CABOS E FIOS				
06.01.303.1	91926	CABO DE COBRE FLEXÍVEL ISOLADO, 2,5 MM ² , ANTI-CHAMA 450/750 V, PARA CIRCUITOS TERMINAIS - FORNECIMENTO E INSTALAÇÃO. AF 12/2015	M	1.357,40	2,65	3.591,68
06.01.304		CAIXAS DE PASSAGEM, CONDULETES				
06.01.304.1	CPU - 06.0029	CONDULETE 3/4" EM LIGA DE ALUMÍNIO FUNDIDO TIPO "LL" - FORNECIMENTO E INSTALAÇÃO - ORIGEM SINAPI: 73861/014 - OUT/2015	UN	2,00	11,78	23,55
06.01.304.2	95801	CONDULETE DE ALUMÍNIO, TIPO X, PARA ELETRODUTO DE AÇO GALVANIZADO DN 20 MM (3/4"), APARENTE - FORNECIMENTO E INSTALAÇÃO. AF 11/2016 P	UN	6,00	27,11	162,65
06.01.304.3	95795	CONDULETE DE ALUMÍNIO, TIPO T, PARA ELETRODUTO DE AÇO GALVANIZADO DN 20 MM (3/4"), APARENTE - FORNECIMENTO E INSTALAÇÃO. AF 11/2016 P	UN	4,00	22,82	91,26
06.01.304.4	95778	CONDULETE DE ALUMÍNIO, TIPO C, PARA ELETRODUTO DE AÇO GALVANIZADO DN 20 MM (3/4"), APARENTE - FORNECIMENTO E INSTALAÇÃO. AF 11/2016 P	UN	2,00	19,68	39,37
06.01.304.5	95779	CONDULETE DE ALUMÍNIO, TIPO E, PARA ELETRODUTO DE AÇO GALVANIZADO DN 20 MM (3/4"), APARENTE - FORNECIMENTO E INSTALAÇÃO. AF 11/2016 P	UN	12,00	18,39	220,64
06.01.304.6	91936	CAIXA OCTOGONAL 4" X 4", PVC, INSTALADA EM LAJE - FORNECIMENTO E INSTALAÇÃO. AF_12/2015	UN	24,00	8,68	208,22
06.01.304.7	91939	CAIXA RETANGULAR 4" X 2" ALTA (2,00 M DO PISO), PVC, INSTALADA EM PAREDE - FORNECIMENTO E INSTALAÇÃO. AF 12/2015	UN	11,00	20,54	225,92
06.01.304.8	91940	CAIXA RETANGULAR 4" X 2" MÉDIA (1,30 M DO PISO), PVC, INSTALADA EM PAREDE - FORNECIMENTO E INSTALAÇÃO. AF 12/2015	UN	12,00	10,66	127,87
06.01.304.9	91941	CAIXA RETANGULAR 4" X 2" BAIXA (0,30 M DO PISO), PVC, INSTALADA EM PAREDE - FORNECIMENTO E INSTALAÇÃO. AF 12/2015	UN	23,00	6,96	160,01



PLANILHA ORÇAMENTÁRIA - AUDITÓRIO

Tabela de referência: SINAPI - Janeiro de 2020 Sem Desoneração

ITEM	CÓDIGO	DESCRIÇÃO	UNID.	QUANT.	PREÇO UNIT (R\$)	PREÇO TOTAL (R\$)
06.01.304.10	91944	CAIXA RETANGULAR 4" X 4" BAIXA (0,30 M DO PISO), PVC, INSTALADA EM PAREDE - FORNECIMENTO E INSTALAÇÃO. AF_12/2015	UN	4,00	9,19	36,76
06.01.304.11	CPU - 06.0030	CAIXA DE PASSAGEM EM CHAPA METÁLICA COM TAMPA PARAFUSADA - 30X30X10CM - REFERENCIA PMSP: 090540 - JAN/2016	UN	10,00	56,15	561,48
06.01.400		ILUMINAÇÃO E TOMADAS				
06.01.401		LUMINÁRIAS				
06.01.401.1	CPU - 06.0031	LUMINÁRIA DE EMBUTIR COM CORPO EM CHAPA DE AÇO FOSFATIZADA E PINTADA ELETROSTÁTICAMENTE REFLETOR E ALETAS PARABÓLICAS EM ALUMÍNIO ANODIZADO PARA QUATRO LÂMPADAS FLUORESCENTES TUBULARES DE 16W COM REATOR COMPLETA FORNECIMENTO E INSTALACAO - ORIGEM FDESP: 09.09.063 - ABR/2016	UN	32,00	509,62	16.307,90
06.01.401.2	CPU - 06.0032	LUMINÁRIA DE SOBREPOR PARA DUAS LÂMPADAS FLUORESCENTES TUBULARES T12 DE 32W. CORPO EM CHAPA DE AÇO TRATADA E PINTURA NA COR BRANCA. REFLETOR COM ACABAMENTO ESPECULAR DE ALTO BRILHO - FORNECIMENTO E INSTALAÇÃO - ORIGEM FDESP: 09.09.060 - ABR/2016	UN	3,00	197,64	592,93
06.01.401.3	CPU - 06.0033	LUMINÁRIA DE SOBREPOR PARA DUAS LÂMPADAS FLUORESCENTES TUBULARES T12 DE 16W. CORPO EM CHAPA DE AÇO TRATADA E PINTURA NA COR BRANCA. REFLETOR COM ACABAMENTO ESPECULAR DE ALTO BRILHO - FORNECIMENTO E INSTALAÇÃO - ORIGEM 73953/2 SINAPI JAN 2017	UN	2,00	201,88	403,76
06.01.401.4	CPU - 06.0034	ARANDELA DE SOBREPOR COM 2 LÂMPADA FLUORESCENTE COMPACTA ELETRÔNICA DE 20W. TIPO PL. LUMINÁRIA DE SOBREPOR TIPO ARANDELA. CORPO E GRADE FRONTAL DE PROTEÇÃO EM ALUMÍNIO FUNDIDO COM PINTURA ELETROSTÁTICA EPÓXI-PÓ NA COR BRANCA. DIFUSOR EM VIDRO TRANSPARENTE FRISADO - FORNECIMENTO E INSTALAÇÃO - REFERENCIA FDESP: 09.09.044 - JAN/2016	UN	7,00	124,75	873,25
06.01.401.5	CPU - 06.0035	LUMINÁRIA DE SOBREPOR, TIPO ARANDELA, PARA 1 LÂMPADA FLUORESCENTE COMPACTA DE 20W COM REATOR INTEGRADO, COM CORPO E GRANDE FRONTAL EM ALUMÍNIO E DIFUSOR EM VIDRO TRANSPARENTE. REF.: ITAIM TASSU OU EQUIVALENTE - FORNECIMENTO E INSTALAÇÃO - ORIGEM FDE: 09.85.025	UN	1,00	223,12	223,12
06.01.401.6	CPU - 06.0036	LUMINÁRIA CILÍNDRICA DE EMBUTIR COM ANEL DE ARREMATE EM ALUMÍNIO ANODIZADO E PINTADO POR PROCESSO ELETROSTÁTICO COM REFLETOR EM ALUMÍNIO ANODIZADO ALTO BRILHO COM CONTROLE ANTIOFUSCAMENTO PARA LÂMPADAS FLUORESCENTES COMPACTA DE 2 X 20W COMPLETA - FORNECIMENTO E INSTALAÇÃO - REFERENCIA FDESP: 09.09.044 - JAN/2016	UN	3,00	147,58	442,74
06.01.401.7	CPU - 06.0037	LUMINARIA CIRCULAR DE EMBUTIR, CORPO EM CHAPA DE AÇO FOSFATIZADA E PINTADA, REFLETOR REPUXADO EM ALUMINIO ANODIZADO, COM DOIS SOQUETES E27 PARA UMA LÂMPADA FLUORESCENTES COMPACTAS 15W COM DIFUSOR EM VIDRO JATEADO - FORNECIMENTO E INSTALAÇÃO - REFERENCIA FDESP: 09.09.044 - JAN/2016	UN	7,00	116,60	816,20
06.01.401.8	CPU - 06.0038	BALIZADORA PARA LAMPADA FLOURESCENTE COMPACTA 9W COMPLETA - FORNECIMENTO E INSTALAÇÃO - REFERENCIA FDESP: 09.09.044 - ABR/2016	UN	8,00	128,06	1.024,48
06.01.402		Tomadas e Interruptores				
06.01.402.1	91953	INTERRUPTOR SIMPLES (1 MÓDULO), 10A/250V, INCLUINDO SUPORTE E PLACA - FORNECIMENTO E INSTALAÇÃO. AF_12/2015	UN	2,00	20,07	40,14
06.01.402.2	91959	INTERRUPTOR SIMPLES (2 MÓDULOS), 10A/250V, INCLUINDO SUPORTE E PLACA - FORNECIMENTO E INSTALAÇÃO. AF_12/2015	UN	2,00	31,77	63,54
06.01.402.3	91967	INTERRUPTOR SIMPLES (3 MÓDULOS), 10A/250V, INCLUINDO SUPORTE E PLACA - FORNECIMENTO E INSTALAÇÃO. AF_12/2015	UN	1,00	43,47	43,47
06.01.402.4	91993	TOMADA ALTA DE EMBUTIR (1 MÓDULO), 2P+T 20 A, INCLUINDO SUPORTE E PLACA - FORNECIMENTO E INSTALAÇÃO. AF_12/2015	UN	4,00	32,51	130,03
06.01.402.5	91997	TOMADA MÉDIA DE EMBUTIR (1 MÓDULO), 2P+T 20 A, INCLUINDO SUPORTE E PLACA - FORNECIMENTO E INSTALAÇÃO. AF_12/2015	UN	2,00	25,69	51,37

PLANILHA ORÇAMENTÁRIA - AUDITÓRIO

Tabela de referência: SINAPI - Janeiro de 2020 Sem Desoneração

ITEM	CÓDIGO	DESCRIÇÃO	UNID.	QUANT.	PREÇO UNIT (R\$)	PREÇO TOTAL (R\$)
06.01.402.6	92001	TOMADA BAIXA DE EMBUTIR (1 MÓDULO), 2P+T 20 A, INCLUINDO SUPORTE E PLACA - FORNECIMENTO E INSTALAÇÃO. AF_12/2015	UN	15,00	23,04	345,60
06.01.402.7	CPU - 06.0039	SENSOR DE PRESENÇA BIVOLT DE PAREDE COM FOTOCELULA PARA QUALQUER TIPO DE LAMPADA USO INTERNO - FORNECIMENTO E INSTALAÇÃO - ORIGEM PMSP: 09-10-71 - JAN/2016	UN	3,00	55,90	167,71
06.01.500		ATERRAMENTO E PROTEÇÃO CONTRA DESCARGA ATMOSFÉRICA				
06.01.500.1	96973	CORDOALHA DE COBRE NU 35 MM ² , NÃO ENTERRADA, COM ISOLADOR - FORNECIMENTO E INSTALAÇÃO. AF_12/2017	M	12,62	34,61	436,72
06.01.500.2	CPU - 06.0124	TERMINAL OU CONECTOR DE PRESSAO - PARA CABO 35MM2 - FORNECIMENTO E INSTALACAO- SINAPI CPU - 06.0124 JUL 2018	UN	6,00	14,59	87,55
06.01.500.3	72272	CONECTOR PARAFUSO FENDIDO SPLIT-BOLT - PARA CABO DE 35MM2 - FORNECIMENTO E INSTALACAO	UN	12,00	12,69	152,28
06.01.500.4	72315	TERMINAL AEREO EM AÇO GALVANIZADO COM BASE DE FIXACAO H = 30CM	UN	3,00	28,71	86,13
06.01.500.5	CPU - 06.0040	VERGALHÃO EM AÇO CA - 25 - PARA PARA-RAIO - FORMECIMENTO E INSTALAÇÃO - ORIGEM PMSP: 09-11-40 - JAN/2016	M	54,45	5,75	313,21
01.700		SERVIÇOS DIVERSOS				
06.01.700.1	93358	ESCAVAÇÃO MANUAL DE VALA COM PROFUNDIDADE MENOR OU IGUAL A 1,30 M. AF_03/2016	M3	1,72	59,03	101,53
06.01.700.2	96995	REATERRO MANUAL APILOADO COM SOQUETE. AF_10/2017	M3	1,72	35,78	61,55
06.01.700.3	90447	RASGO EM ALVENARIA PARA ELETRODUTOS COM DIAMETROS MENORES OU IGUAIS A 40 MM. AF_05/2015	M	46,00	4,94	227,29
06.01.700.4	90466	CHUMBAMENTO LINEAR EM ALVENARIA PARA RAMAIS/DISTRIBUIÇÃO COM DIÂMETROS MENORES OU IGUAIS A 40 MM. AF_05/2015	M	46,00	9,81	451,26
06.03.000		DETECÇÃO E ALARME DE INCÊNDIO				
06.03.200		EQUIPAMENTOS DE DETECÇÃO				
06.03.200.1	CPU - 06.0041	ACIONADOR MANUAL DE ALARME ENDEREÇÁVEL, FORNECIMENTO E INSTALAÇÃO - Origem PINI:15.001.000001 - MAR/2014	UN	1,00	97,29	97,29
06.03.200.2	CPU - 06.0042	ALARME (AVISADOR) SONORO / VISUAL ENDEREÇÁVEL, FORNECIMENTO E INSTALAÇÃO - ORIGEM 08503/ORSE JAN 17	UN	1,00	79,42	79,42
06.03.300		ELETRODUTOS (INCLUSIVE ACESSÓRIOS DE CONEXAO, SUPORTE EM FIXAÇÃO)				
06.03.300.1	91871	ELETRODUTO RÍGIDO ROSCÁVEL, PVC, DN 25 MM (3/4"), PARA CIRCUITOS TERMINAIS, INSTALADO EM PAREDE - FORNECIMENTO E INSTALAÇÃO. AF_12/2015	M	2,60	8,80	22,89
06.03.400		CAIXAS, CABOS E FIOS				
06.03.400.1	91939	CAIXA RETANGULAR 4" X 2" ALTA (2,00 M DO PISO), PVC, INSTALADA EM PAREDE - FORNECIMENTO E INSTALAÇÃO. AF_12/2015	UN	1,00	20,54	20,54
06.03.400.2	91940	CAIXA RETANGULAR 4" X 2" MÉDIA (1,30 M DO PISO), PVC, INSTALADA EM PAREDE - FORNECIMENTO E INSTALAÇÃO. AF_12/2015	UN	1,00	10,66	10,66
06.03.600		SERVIÇOS DIVERSOS				
06.03.600.1	90447	RASGO EM ALVENARIA PARA ELETRODUTOS COM DIAMETROS MENORES OU IGUAIS A 40 MM. AF_05/2015	M	2,60	4,94	12,85
06.03.600.2	90467	CHUMBAMENTO LINEAR EM ALVENARIA PARA RAMAIS/DISTRIBUIÇÃO COM DIÂMETROS MAIORES QUE 40 MM E MENORES OU IGUAIS A 75 MM. AF_05/2015	M	2,60	15,50	40,29
06.09.000		SISTEMA DE CABEAMENTO ESTRUTURADO				
06.09.001		PAINEL DE DISTRIBUIÇÃO				
06.09.001.1	CPU - 06.0043	RACK 01 AUDITÓRIO 12U', FORNECIMENTO E INSTALAÇÃO - REFERÊNCIA ORSE: 08682 Dez/2018	UN	1,00	436,18	436,18
06.09.001.2	CPU - 06.0044	BANDEJA DE VENTILAÇÃO, FORNECIMENTO E INSTALAÇÃO - REFERÊNCIA ORSE: 11417 Dez/2018	UN	1,00	144,18	144,18
06.09.001.3	CPU - 06.0045	BANDEJA SIMPLES, FORNECIMENTO E INSTALAÇÃO - REFERÊNCIA ORSE: 11417 Dez/2018	UN	1,00	42,06	42,06

PLANILHA ORÇAMENTÁRIA - AUDITÓRIO


Tabela de referência: SINAPI - Janeiro de 2020 Sem Desoneração

ITEM	CÓDIGO	DESCRIÇÃO	UNID.	QUANT.	PREÇO UNIT (R\$)	PREÇO TOTAL (R\$)
06.09.001.4	CPU - 06.0046	RÉGUA COM 6 TOMADAS, FORNECIMENTO E INSTALAÇÃO - REFERÊNCIA ORSE: 11417 Dez/2018	UN	2,00	49,45	98,91
06.09.001.5	CPU - 06.0047	ORGANIZADOR CABOS, FORNECIMENTO E INSTALAÇÃO - REFERÊNCIA ORSE: 11417 Dez/2018	UN	2,00	21,73	43,46
06.09.001.6	CPU - 06.0048	SWITCH DE 24 PORTAS, FORNECIMENTO E INSTALAÇÃO - REFERÊNCIA ORSE: 10726 Dez/2018	UN	1,00	1.055,46	1.055,46
06.09.001.7	CPU - 06.0049	PATCH PANEL 48 PORTAS, FORNECIMENTO E INSTALAÇÃO - REFERÊNCIA SINAPI: 98304 Jul/2018	UN	1,00	736,67	736,67
06.09.001.8	CPU - 06.0050	PATCH VOICE 30 PORTAS, FORNECIMENTO E INSTALAÇÃO - REFERÊNCIA SINAPI: 98301 Jul/2018	UN	1,00	451,02	451,02
06.09.002		CABOS DE CONEXÃO				
06.09.002.1	98297	CABO ELETRÔNICO CATEGORIA 6, INSTALADO EM EDIFICAÇÃO INSTITUCIONAL - FORNECIMENTO E INSTALAÇÃO. AF_11/2019	M	232,56	1,56	362,10
06.09.003		CAIXAS				
06.09.003.1	91944	CAIXA RETANGULAR 4" X 4" BAIXA (0,30 M DO PISO), PVC, INSTALADA EM PAREDE - FORNECIMENTO E INSTALAÇÃO. AF 12/2015	UN	2,00	9,19	18,38
06.09.003.2	CPU - 06.0051	CONJUNTO COMPOSTO POR CAIXA DE PISO BAIXA 4"x4", EM LIGA DE ALUMÍNIO SILÍCIO ENTRADA PARA ELETRODUTOS D=1", REF. B4-1/15. E PLACA DE PISO SIMPLES 4"x4", ACABAMENTO ESCOVADO - FORNECIMENTO E INSTALAÇÃO - REFERENCIA EMOP: 15.019.0010-0 - MAR/2016	UN	3,00	34,64	103,92
06.09.003.3	CPU - 06.0030	CAIXA DE PASSAGEM EM CHAPA METÁLICA COM TAMPA PARAFUSADA - 30X30X10CM - REFERENCIA PMSP: 090540 - JAN/2016	UN	2,00	56,15	112,30
06.09.004		ELETRODUTOS/ELETROCALHA E CONEXÕES				
06.09.004.1	91863	ELETRODUTO RÍGIDO ROSCÁVEL, PVC, DN 25 MM (3/4"), PARA CIRCUITOS TERMINAIS, INSTALADO EM FORRO - FORNECIMENTO E INSTALAÇÃO. AF 12/2015	M	2,66	7,75	20,61
06.09.004.2	91864	ELETRODUTO RÍGIDO ROSCÁVEL, PVC, DN 32 MM (1"), PARA CIRCUITOS TERMINAIS, INSTALADO EM FORRO - FORNECIMENTO E INSTALAÇÃO. AF 12/2015	M	10,30	10,12	104,19
06.09.004.3	91865	ELETRODUTO RÍGIDO ROSCÁVEL, PVC, DN 40 MM (1 1/4"), PARA CIRCUITOS TERMINAIS, INSTALADO EM FORRO - FORNECIMENTO E INSTALAÇÃO. AF 12/2015	M	21,74	12,50	271,77
06.09.005		TOMADAS				
06.09.005.1	98307	TOMADA DE REDE RJ45 - FORNECIMENTO E INSTALAÇÃO. AF_11/2019	UN	5,00	37,22	186,12
06.09.006		SERVIÇOS DIVERSOS				
06.09.006.1	93358	ESCAVAÇÃO MANUAL DE VALA COM PROFUNDIDADE MENOR OU IGUAL A 1,30 M. AF_03/2016	M3	3,85	59,03	227,27
06.09.006.2	96995	REATERRO MANUAL APOLOADO COM SOQUETE. AF_10/2017	M3	3,85	35,78	137,77
06.09.006.3	90443	RASGO EM ALVENARIA PARA RAMAIS/ DISTRIBUIÇÃO COM DIÂMETROS MENORES OU IGUAIS A 40 MM. AF_05/2015	M	5,89	9,98	58,79
06.09.006.4	90466	CHUMBAMENTO LINEAR EM ALVENARIA PARA RAMAIS/DISTRIBUIÇÃO COM DIÂMETROS MENORES OU IGUAIS A 40 MM. AF_05/2015	M	5,89	9,81	57,78
TOTAL DA ETAPA 06.00.000						45.642,75
07.02.000		AR CONDICIONADO CENTRAL				
07.02.200		CONDICIONADORES				
07.02.200.1	CPU - 07.0001	INSTALAÇÃO DE UNID. EVAP. SPLIT PISO/TETO CAP. 48.000 BTU/h e UNID: COND. CAP. 48.000 BTU/h -380V/3F/60Hz - Ref: SEDOP 231314 Out/2016	UN	6,00	247,21	1.483,27
07.02.200.2	95574	MÃO-FRANCA EM AÇO, ÁBAS IGUAIS 30 CM, CAPACIDADE MÍNIMA 60 KG, BRANCO FORNECIMENTO E INSTALAÇÃO. AF 11/2016	UN	12,00	14,18	170,21
07.02.300		REDE FRIGORÍGENA				
07.02.300.1	97328	TUBO EM COBRE FLEXÍVEL, DN 3/8", COM ISOLAMENTO, INSTALADO EM RAMAL DE ALIMENTAÇÃO DE AR CONDICIONADO COM CONDENSADORA INDIVIDUAL FORNECIMENTO E INSTALAÇÃO. AF 12/2015	M	94,23	27,74	2.613,75

PLANILHA ORÇAMENTÁRIA - AUDITÓRIO

Tabela de referência: SINAPI - Janeiro de 2020 Sem Desoneração

ITEM	CÓDIGO	DESCRIÇÃO	UNID.	QUANT.	PREÇO UNIT (R\$)	PREÇO TOTAL (R\$)
07.02.300.2	CPU - 07.0002	TUBO EM COBRE FLEXÍVEL, DN 1", COM ISOLAMENTO, INSTALADO EM RAMAL DE ALIMENTAÇÃO DE AR CONDICIONADO COM CONDENSADORA INDIVIDUAL FORNECIMENTO E INSTALAÇÃO. Ref: SINAPI 97330 Dez/18	M	94,23	128,39	12.098,57
07.02.300.3	89865	TUBO, PVC, SOLDÁVEL, DN 25MM, INSTALADO EM DRENO DE AR-CONDICIONADO - FORNECIMENTO E INSTALAÇÃO. AF_12/2014	M	41,36	9,38	387,87
TOTAL DA ETAPA 07.00.000						16.753,68
08.00.000	INSTALAÇÕES DE PREVENÇÃO E COMBATE A INCÊNDIO					
08.01.000	PREVENÇÃO E COMBATE A INCÊNDIO					
08.01.100	TUBULAÇÕES E CONEXÕES DE FERRO FUNDIDO					
08.01.100.1	92367	TUBO DE AÇO GALVANIZADO COM COSTURA, CLASSE MÉDIA, DN 65 (2 1/2"), CONEXÃO ROSQUEADA, INSTALADO EM REDE DE ALIMENTAÇÃO PARA HIDRANTE - FORNECIMENTO E INSTALAÇÃO. AF 12/2015	M	2,00	63,88	127,76
08.01.100.2	92377	NIPLÉ, EM FERRO GALVANIZADO, DN 65 (2 1/2"), CONEXÃO ROSQUEADA, INSTALADO EM REDE DE ALIMENTAÇÃO PARA HIDRANTE - FORNECIMENTO E INSTALAÇÃO. AF 12/2015	UN	1,00	52,13	52,13
08.01.100.3	92390	JOELHO 90 GRAUS, EM FERRO GALVANIZADO, DN 65 (2 1/2"), CONEXÃO ROSQUEADA, INSTALADO EM REDE DE ALIMENTAÇÃO PARA HIDRANTE - FORNECIMENTO E INSTALAÇÃO. AF_12/2015	UN	2,00	82,76	165,51
08.01.500	EQUIPAMENTOS E ACESSÓRIOS					
08.01.500.1	96765	ABRIGO PARA HIDRANTE, 90X60X17CM, COM REGISTRO GLOBO ANGULAR 45 GRAUS 2 1/2", ADAPTADOR STORZ 2 1/2", MANGUEIRA DE INCÊNDIO 20M, REDUÇÃO 2 1/2 X 1 1/2" E ESGUICHÔ EM LÂTÃO 1 1/2" - FORNECIMENTO E INSTALAÇÃO. AF 08/2017	UN	1,00	835,22	835,22
08.01.500.2	83635	EXTINTOR INCENDIO TP PQ QUIMICO 6KG - FORNECIMENTO E INSTALACAO	UN	3,00	172,81	518,43
08.01.600	PLACAS DE SINALIZAÇÃO DE EMERGÊNCIA					
08.01.610.1	CPU - 08.0002	PLACA DE SINALIZAÇÃO EM PVC CÓDIGO 23 - EXTINTOR DE INCÊNDIO, FORNECIMENTO E INSTALAÇÃO - ORIGEM 07321/ORSE JAN 17	UN	3,00	15,99	47,97
08.01.610.2	CPU - 08.0003	PLACA DE SINALIZAÇÃO EM PVC COD 25 - ABRIGO DE MANGUEIRA DE INCÊNDIO COM HIDRANTE - FORNECIMENTO E INSTALACAO - ORIGEM 07321/ORSE JAN 17	UN	1,00	45,74	45,74
08.01.610.3	CPU - 08.0004	PLACA DE SINALIZAÇÃO EM PVC CÓDIGO 13 - SAÍDA DE EMERGÊNCIA, FORNECIMENTO E INSTALAÇÃO	UN	2,00	25,69	51,38
08.01.610.4	CPU - 08.0005	PLACA DE SINALIZAÇÃO EM PVC CÓDIGO 14 - SAÍDA DE EMERGÊNCIA, FORNECIMENTO E INSTALAÇÃO	UN	2,00	26,05	52,09
08.01.610.5	CPU - 08.0006	PLACA DE SINALIZAÇÃO EM PVC CÓDIGO 17 - SAÍDA DE EMERGÊNCIA, FORNECIMENTO E INSTALAÇÃO	UN	3,00	25,69	77,07
08.01.610.6	CPU - 08.0007	PLACA DE SINALIZAÇÃO EM PVC CÓDIGO 21 - SAÍDA DE EMERGÊNCIA, FORNECIMENTO E INSTALAÇÃO	UN	1,00	26,05	26,05
TOTAL DA ETAPA 08.00.000						1.999,35
CUSTO TOTAL SEM BDI						523.950,45


Eng. Civil Helton M. Ferreira
 CREA Nº 7488 - DDF
 CIVIL ENGENHARIA LTDA
 SCIA QD. 14 COM. D LOTE 04 CEP. 71.250-125
 CNPJ: 01.710.470/0001-22 - INSC. 07.369.381/001-28

CIVIL ENGENHARIA LTDA
SCIA QUADRA 14 CONJUNTO 04 LOTE 04

SECRETARIA DE ESTADO DE EDUCAÇÃO DO DISTRITO FEDERAL
COMISSÃO PERMANENTE DE LICITAÇÃO
CONCORRÊNCIA 04/2018-SEDF
DATA: DIA 09 DE SETEMBRO DE 2020 14H
PRAZO DE EXECUÇÃO: 480 DIAS CORRIDOS (16 MESES)
OBJETO: CONSTRUÇÃO DA ESCOLA TÉCNICA DO PARANOÁ
ENDEREÇO: QUADRA 01, CONJUNTO "A" ÁREA ESPECIAL 1 - PARANOÁ

PLANILHA ORÇAMENTÁRIA - EQUIPAMENTOS AUDITÓRIO

Tabela de referência: SINAPI - Janeiro de 2020 Sem Desoneração

ITEM	CÓDIGO	DESCRIÇÃO	UNID.	QUANT.	PREÇO UNIT (R\$)	PREÇO TOTAL (R\$)
04.00.000		ARQUITETURA E ELEMENTOS DE URBANISMO				
04.01.000		ARQUITETURA				
04.03.000		INTERIORES				
04.03.150		MOBILIÁRIO				
04.03.150.1	CPU - 07.0003	POLTRONA MARCA GIROFLEX LINHA REMBUS 85X60X60 (AXLXP) REVESTIMENTO EM LÃ FLORA 64 (AZUL ANIL), COM BRAÇOS FIXOS, ASSENTOS REBATÍVEIS E BASE FIXADA NO PISO OU SIMILAR TECNICO - FORNECIMENTO E INSTALAÇÃO - ORIGEM COTAÇÃO	UN	194,00	535,94	103.971,67
04.03.150.2	CPU - 07.0004	POLTRONA PMR. (PESSOA OBESA) MARCA GIROFLEX LINHA REMBUS 85X120X60 (AXLXP) REVESTIMENTO EM LÃ FLORA 44 (VERMELHO), COM BRAÇOS FIXOS, ASSENTOS REBATÍVEIS E BASE FIXADA NO PISO OU SIMILAR TECNICO - FORNECIMENTO E INSTALAÇÃO - ORIGEM COTAÇÃO	UN	3,00	857,68	2.573,05
TOTAL DA ETAPA 04.00.000						106.544,72
07.02.000		AR CONDICIONADO CENTRAL				
07.02.200		CONDICIONADORES				
07.02.200.1	43188	AR CONDICIONADO SPLIT ON/OFF, PISO TETO, 48.000 BTU/H, CICLO FRIO, 60HZ, CLASSIFICACAO ENERGETICA C - SELO PROCEL, GAS HFC, CONTROLE S/FIIO	UN	6,00	6.191,42	37.148,54
TOTAL DA ETAPA 07.00.000						37.148,54
CUSTO TOTAL SEM BDI						143.693,26

Eng. Civil Helton M. Ferreira
CREA nº 7488 - D/DF
CIVIL ENGENHARIA LTDA
SCIA QD-14 CONJ. 04 LOTE 04 CEP: 71.250-125
CNPJ: 01.710.170/0001-22 - INSC. 07.369.381/001-28

CIVIL ENGENHARIA LTDA
SCIA QUADRA 14 CONJUNTO 04 LOTE 04

SECRETARIA DE ESTADO DE EDUCAÇÃO DO DISTRITO FEDERAL
 COMISSÃO PERMANENTE DE LICITAÇÃO
 CONCORRÊNCIA 04/2018-SEDF
 DATA: DIA 09 DE SETEMBRO DE 2020 14H
 PRAZO DE EXECUÇÃO: 480 DIAS CORRIDOS (16 MESES)
 OBJETO: CONSTRUÇÃO DA ESCOLA TÉCNICA DO PARANOÁ
 ENDEREÇO: QUADRA 01, CONJUNTO "A" ÁREA ESPECIAL 1 - PARANOÁ

PLANILHA ORÇAMENTÁRIA - BLOCO PEDAGÓGICO

Tabela de referência: SINAPI - Janeiro de 2020 Sem Desoneração

ITEM	CÓDIGO	DESCRIÇÃO	UNID.	QUANT.	PREÇO UNIT (R\$)	PREÇO TOTAL (R\$)
02.00.000		SERVIÇOS PRELIMINARES				
02.03.000		LOCAÇÃO DE OBRAS				
02.03.100		DE EDIFICAÇÕES				
02.03.100.1	99059	LOCACAO CONVENCIONAL DE OBRA, UTILIZANDO GABARITO DE TÁBUAS CORRIDAS PONTALETADAS A CADA 2,00M - 2 UTILIZAÇÕES. AF 10/2018	M	401,94	36,86	14.813,50
TOTAL DA ETAPA 02.00.000						14.813,50
03.00.000		FUNDAÇÕES E ESTRUTURAS				
03.01.000		FUNDAÇÕES				
03.01.420		Estacas				
03.01.421	CPU - 03.0003	ESTACA ESCAVADA MECANICAMENTE, SEM FLUIDO ESTABILIZANTE, COM 40CM DE DIÂMETRO, CONCRETO FCK 25MPA, LANÇADO POR CAMINHÃO BETONEIRA (EXCLUSIVE AÇO, MOBILIZAÇÃO E DESMOBILIZAÇÃO) - REFERÊNCIA SINAPI: 100897 JAN/2020	M	1.650,00	55,23	91.125,72
03.01.420.2	95601	ARRASAMENTO MECANICO DE ESTACA DE CONCRETO ARMADO, DIAMETROS DE ATÉ 40 CM. AF_11/2016	UN	110,00	15,68	1.724,58
03.01.420.3	95583	MONTAGEM DE ARMADURA TRANSVERSAL DE ESTACAS DE SEÇÃO CIRCULAR, DIÂMETRO = 5,0 MM. AF_11/2016	KG	310,00	11,48	3.557,25
03.01.420.4	95577	MONTAGEM DE ARMADURA LONGITUDINAL DE ESTACAS DE SEÇÃO CIRCULAR, DIÂMETRO = 10,0 MM. AF_11/2016	KG	1.476,00	7,41	10.932,73
03.01.430		Blocos				
03.01.430.1	96534	FABRICAÇÃO, MONTAGEM E DESMONTAGEM DE FÔRMA PARA BLOCO DE COROAMENTO, EM MADEIRA SERRADA, E=25 MM, 4 UTILIZAÇÕES. AF 06/2017	M2	98,95	57,38	5.678,15
03.01.430.2	CPU - 03.0004	CONCRETO USINADO BOMBEADO FCK=25MPA, INCLUSIVE LANÇAMENTO E ADENSAMENTO - REFERÊNCIA SINAPI: 92726 JUL/2018.	M3	38,21	319,85	12.221,30
03.01.430.3	96544	ARMAÇÃO DE BLOCO, VIGA BALDRAME OU SAPATA UTILIZANDO AÇO CA-50 DE 6,3 MM - MONTAGEM. AF_06/2017	KG	11,00	10,62	116,82
03.01.430.5	96546	ARMAÇÃO DE BLOCO, VIGA BALDRAME OU SAPATA UTILIZANDO AÇO CA-50 DE 10 MM - MONTAGEM. AF_06/2017	KG	246,00	8,23	2.023,60
03.01.430.6	96547	ARMAÇÃO DE BLOCO, VIGA BALDRAME OU SAPATA UTILIZANDO AÇO CA-50 DE 12,5 MM - MONTAGEM. AF_06/2017	KG	4.063,00	6,83	27.754,35
03.01.430.7	96548	ARMAÇÃO DE BLOCO, VIGA BALDRAME OU SAPATA UTILIZANDO AÇO CA-50 DE 16 MM - MONTAGEM. AF_06/2017	KG	302,00	6,27	1.894,45
03.01.430.8	96549	ARMAÇÃO DE BLOCO, VIGA BALDRAME OU SAPATA UTILIZANDO AÇO CA-50 DE 20 MM - MONTAGEM. AF_06/2017	KG	2.888,00	6,76	19.519,99
03.01.502		CINTAS - FUNDAÇÃO				
03.01.502.1	CPU - 03.0002	CONCRETO USINADO BOMBEADO FCK=30MPA, INCLUSIVE COLOCACAO, ESPALHAMENTO E ADENSAMENTO MECANICO - ORIGEM 92726 SINAPI JAN 2017	M3	70,07	329,91	23.116,90
03.01.502.2	96536	FABRICAÇÃO, MONTAGEM E DESMONTAGEM DE FÔRMA PARA VIGA BALDRAME, EM MADEIRA SERRADA, E=25 MM, 4 UTILIZAÇÕES. AF 06/2017	M2	567,08	48,82	27.682,58
03.01.502.3	93358	ESCAVAÇÃO MANUAL DE VÁLA COM PROFUNDIDADE MENOR OU IGUAL A 1,30 M. AF_03/2016	M3	162,06	59,03	9.566,56
03.01.502.4	96995	REATERRO MANUAL ÁPILOADO COM SOQUETE. AF_10/2017	M3	89,40	35,78	3.199,09

PLANILHA ORÇAMENTÁRIA - BLOCO PEDAGÓGICO

Tabela de referência: SINAPI - Janeiro de 2020 Sem Desoneração

ITEM	CÓDIGO	DESCRIÇÃO	UNID.	QUANT.	PREÇO UNIT (R\$)	PREÇO TOTAL (R\$)
03.01.502.5	94962	CONCRETO MAGRO PARA LASTRO, TRAÇO 1:4,5:4,5 (CIMENTO/ AREIA MÉDIA/ BRITA 1) - PREPARO MECÂNICO COM BETONEIRA 400 L. AF 07/2016	M3	5,10	255,17	1.301,36
03.01.502.6	96545	ARMAÇÃO DE BLOCO, VIGA BALDRAME OU SAPATA UTILIZANDO AÇO CA-50 DE 8 MM - MONTAGEM. AF_06/2017	KG	5.075,00	9,49	48.141,45
03.01.502.7	96547	ARMAÇÃO DE BLOCO, VIGA BALDRAME OU SAPATA UTILIZANDO AÇO CA-50 DE 12,5 MM - MONTAGEM. AF_06/2017	KG	2.323,00	6,83	15.868,41
03.01.502.8	96548	ARMAÇÃO DE BLOCO, VIGA BALDRAME OU SAPATA UTILIZANDO AÇO CA-50 DE 16 MM - MONTAGEM. AF_06/2017	KG	1.266,00	6,27	7.941,62
03.01.600		IMPERMEABILIZAÇÃO				
03.01.600.1	74106/1	IMPERMEABILIZACAO DE ESTRUTURAS ENTERRADAS, COM TINTA ASFALTICA, DUAS DEMAOS.	M2	1.023,48	9,08	9.294,22
03.02.000		ESTRUTURAS DE CONCRETO				
03.02.100		CONCRETO ARMADO				
03.02.110		PILARES				
03.02.110.1	CPU - 03.0002	CONCRETO USINADO BOMBEADO FCK=30MPA, INCLUSIVE COLOCACAO, ESPALHAMENTO E ADENSAMENTO MECANICO - ORIGEM 92726 SINAPI JAN 2017	M3	66,36	329,91	21.892,93
03.02.110.2	92427	MONTAGEM E DESMONTAGEM DE FÔRMA DE PILARES RETANGULARES E ESTRUTURAS SIMILARES COM ÁREA MÉDIA DAS SEÇÕES MAIOR QUE 0,25 M², PÉ-DIREITO SIMPLES, EM CHAPA DE MADEIRA COMPENSADA RESINADA, 8 UTILIZAÇÕES. AF_12/2015	M2	580,61	37,07	21.523,79
03.02.110.3	92776	ARMAÇÃO DE PILAR OU VIGA DE UMA ESTRUTURA CONVENCIONAL DE CONCRETO ARMADO EM UMA EDIFICAÇÃO TÉRREA OU SOBRADO UTILIZANDO AÇO CA-50 DE 6,3 MM - MONTAGEM. AF 12/2015	KG	1.153,00	10,67	12.307,12
03.02.110.4	92778	ARMAÇÃO DE PILAR OU VIGA DE UMA ESTRUTURA CONVENCIONAL DE CONCRETO ARMADO EM UMA EDIFICAÇÃO TÉRREA OU SOBRADO UTILIZANDO AÇO CA-50 DE 10,0 MM - MONTAGEM. AF 12/2015	KG	9.722,00	8,16	79.360,69
03.02.120		VIGAS				
03.02.120.1	CPU - 03.0002	CONCRETO USINADO BOMBEADO FCK=30MPA, INCLUSIVE COLOCACAO, ESPALHAMENTO E ADENSAMENTO MECANICO - ORIGEM 92726 SINAPI JAN 2017	M3	230,28	329,91	75.972,03
03.02.120.2	92464	MONTAGEM E DESMONTAGEM DE FÔRMA DE VIGA, ESCORAMENTO METÁLICO, PÉ-DIREITO SIMPLES, EM CHAPA DE MADEIRA RESINADA, 8 UTILIZAÇÕES. AF 12/2015	M2	1.645,80	63,99	105.314,74
2.120.3	92775	ARMAÇÃO DE PILAR OU VIGA DE UMA ESTRUTURA CONVENCIONAL DE CONCRETO ARMADO EM UMA EDIFICAÇÃO TÉRREA OU SOBRADO UTILIZANDO AÇO CA-60 DE 5,0 MM - MONTAGEM. AF 12/2015	KG	10,00	12,11	121,14
03.02.120.4	92776	ARMAÇÃO DE PILAR OU VIGA DE UMA ESTRUTURA CONVENCIONAL DE CONCRETO ARMADO EM UMA EDIFICAÇÃO TÉRREA OU SOBRADO UTILIZANDO AÇO CA-50 DE 6,3 MM - MONTAGEM. AF 12/2015	KG	1.308,00	10,67	13.961,59
03.02.120.5	92777	ARMAÇÃO DE PILAR OU VIGA DE UMA ESTRUTURA CONVENCIONAL DE CONCRETO ARMADO EM UMA EDIFICAÇÃO TÉRREA OU SOBRADO UTILIZANDO AÇO CA-50 DE 8,0 MM - MONTAGEM. AF 12/2015	KG	10.308,00	9,48	97.688,92
03.02.120.6	92778	ARMAÇÃO DE PILAR OU VIGA DE UMA ESTRUTURA CONVENCIONAL DE CONCRETO ARMADO EM UMA EDIFICAÇÃO TÉRREA OU SOBRADO UTILIZANDO AÇO CA-50 DE 10,0 MM - MONTAGEM. AF 12/2015	KG	950,00	8,16	7.754,85
03.02.120.7	92779	ARMAÇÃO DE PILAR OU VIGA DE UMA ESTRUTURA CONVENCIONAL DE CONCRETO ARMADO EM UMA EDIFICAÇÃO TÉRREA OU SOBRADO UTILIZANDO AÇO CA-50 DE 12,5 MM - MONTAGEM. AF 12/2015	KG	6.791,00	6,71	45.533,66
03.02.120.8	92780	ARMAÇÃO DE PILAR OU VIGA DE UMA ESTRUTURA CONVENCIONAL DE CONCRETO ARMADO EM UMA EDIFICAÇÃO TÉRREA OU SOBRADO UTILIZANDO AÇO CA-50 DE 16,0 MM - MONTAGEM. AF 12/2015	KG	1.300,00	6,10	7.932,60
03.02.120.9	92781	ARMAÇÃO DE PILAR OU VIGA DE UMA ESTRUTURA CONVENCIONAL DE CONCRETO ARMADO EM UMA EDIFICAÇÃO TÉRREA OU SOBRADO UTILIZANDO AÇO CA-50 DE 20,0 MM - MONTAGEM. AF 12/2015	KG	4.707,00	6,54	30.797,90

PLANILHA ORÇAMENTÁRIA - BLOCO PEDAGÓGICO

Tabela de referência: SINAPI - Janeiro de 2020 Sem Desoneração

ITEM	CÓDIGO	DESCRIÇÃO	UNID.	QUANT.	PREÇO UNIT (R\$)	PREÇO TOTAL (R\$)
03.02.120.10	92782	ARMAÇÃO DE PILAR OU VIGA DE UMA ESTRUTURA CONVENCIONAL DE CONCRETO ARMADO EM UMA EDIFICAÇÃO TÉRREA OU SOBRADO UTILIZANDO AÇO CA-50 DE 25,0 MM - MONTAGEM. AF 12/2015	KG	66,00	6,23	411,05
03.02.130		LAJES				
03.02.130.1	CPU - 03.0002	CONCRETO USINADO BOMBEADO FCK=30MPA, INCLUSIVE COLOCACAO, ESPALHAMENTO E ADENSAMENTO MECANICO - ORIGEM 92726 SINAPI JAN 2017	M3	178,33	329,91	58.833,13
03.02.130.2	92490	MONTAGEM E DESMONTAGEM DE FÔRMA DE LAJE NERVURADA COM CUBETA E ASSOALHO COM ÁREA MÉDIA MAIOR QUE 20 M², PÉ-DIREITO SIMPLES, EM CHAPA DE MADEIRA COMPENSADA RESINADA, 8 UTILIZAÇÕES. AF_12/2015	M2	18,28	35,09	641,46
03.02.130.3	92786	ARMAÇÃO DE LAJE DE UMA ESTRUTURA CONVENCIONAL DE CONCRETO ARMADO EM UMA EDIFICAÇÃO TÉRREA OU SOBRADO UTILIZANDO AÇO CA-50 DE 8,0 MM - MONTAGEM. AF_12/2015	KG	1.338,00	8,38	11.211,10
03.02.130.4	92787	ARMAÇÃO DE LAJE DE UMA ESTRUTURA CONVENCIONAL DE CONCRETO ARMADO EM UMA EDIFICAÇÃO TÉRREA OU SOBRADO UTILIZANDO AÇO CA-50 DE 10,0 MM - MONTAGEM. AF_12/2015	KG	2.046,00	7,31	14.952,17
03.02.130.5	92788	ARMAÇÃO DE LAJE DE UMA ESTRUTURA CONVENCIONAL DE CONCRETO ARMADO EM UMA EDIFICAÇÃO TÉRREA OU SOBRADO UTILIZANDO AÇO CA-50 DE 12,5 MM - MONTAGEM. AF_12/2015	KG	4.797,00	6,07	29.098,60
03.02.180		ESCADAS				
03.02.180.1	CPU - 03.0002	CONCRETO USINADO BOMBEADO FCK=30MPA, INCLUSIVE COLOCACAO, ESPALHAMENTO E ADENSAMENTO MECANICO - ORIGEM 92726 SINAPI JAN 2017	M3	6,03	329,91	1.989,37
03.02.180.2	95941	MONTAGEM E DESMONTAGEM DE FÔRMA PARA ESCADAS, COM 2 LANCES, EM CHAPA DE MADEIRA COMPENSADA PLASTIFICADA, 8 UTILIZAÇÕES. AF 01/2017.	M2	37,50	99,59	3.734,78
03.02.180.3	95944	ARMAÇÃO DE ESCADA, COM 2 LANCES, DE UMA ESTRUTURA CONVENCIONAL DE CONCRETO ARMADO UTILIZANDO AÇO CA-50 DE 6,3 MM - MONTAGEM. AF 01/2017	KG	63,00	13,24	834,06
03.02.180.4	95946	ARMAÇÃO DE ESCADA, COM 2 LANCES, DE UMA ESTRUTURA CONVENCIONAL DE CONCRETO ARMADO UTILIZANDO AÇO CA-50 DE 10,0 MM - MONTAGEM. AF 01/2017	KG	660,00	8,02	5.292,54
03.02.200		CONCRETO PROTENDIDO				
03.02.220		VIGAS				
03.02.220.1	CPU - 03.0005	ANCORAGEM ATIVA COM 1 CORDOALHA ADERENTE D = 12,7 MM COM PLACA DE ANCORAGEM, CUNHA TRIPARTIDA E PROTENSÃO - REFERÊNCIA SICRO 3: 4507775 Jul/2017	UN	644,00	104,22	67.117,16
03.02.220.2	CPU - 03.0006	ANCORAGEM PASSIVA COM 1 CORDOALHA ADERENTE D = 12,7 MM FORNECIMENTO E INSTALAÇÃO - REFERÊNCIA SICRO 3: 4507806 Jul/2017	UN	644,00	31,67	20.398,35
03.02.220.3	CPU - 03.0007	CORDOALHA ENGRAXADA CP190 RB D = 12,7 MM, FORNECIMENTO PREPARO E COLOCAÇÃO - REFERÊNCIA SICRO 3: 4507958 Jul/2017	KG	8.640,44	10,27	88.710,20
03.02.230		LAJES				
03.02.230.1	CPU - 03.0005	ANCORAGEM ATIVA COM 1 CORDOALHA ADERENTE D = 12,7 MM COM PLACA DE ANCORAGEM, CUNHA TRIPARTIDA E PROTENSÃO - REFERÊNCIA SICRO 3: 4507775 Jul/2017	UN	100,00	104,22	10.421,92
03.02.230.2	CPU - 03.0006	ANCORAGEM PASSIVA COM 1 CORDOALHA ADERENTE D = 12,7 MM FORNECIMENTO E INSTALAÇÃO - REFERÊNCIA SICRO 3: 4507806 Jul/2017	UN	100,00	31,67	3.167,45
03.02.230.3	CPU - 03.0007	CORDOALHA ENGRAXADA CP190 RB D = 12,7 MM, FORNECIMENTO PREPARO E COLOCAÇÃO - REFERÊNCIA SICRO 3: 4507958 Jul/2017	KG	2.862,00	10,27	29.383,76
03.02.230.4	92522	MONTAGEM E DESMONTAGEM DE FÔRMA DE LAJE MACIÇA COM ÁREA MÉDIA MAIOR QUE 20 M², PÉ-DIREITO SIMPLES, EM CHAPA DE MADEIRA COMPENSADA RESINADA, 8 UTILIZAÇÕES. AF 12/2015	M2	1.599,76	17,94	28.694,90
03.02.300		Concreto Pré-Moldado				
03.02.400		Diversos				
03.02.400.1	93182	VERGA PRÉ-MOLDADA PARA JANELAS COM ATÉ 1,5 M DE VÃO. AF_03/2016	M	22,40	24,62	551,38

PLANILHA ORÇAMENTÁRIA - BLOCO PEDAGÓGICO

Tabela de referência: SINAPI - Janeiro de 2020 Sem Desoneração

ITEM	CÓDIGO	DESCRIÇÃO	UNID.	QUANT.	PREÇO UNIT (R\$)	PREÇO TOTAL (R\$)
03.02.400.2	93194	CONTRAVERGA PRÉ-MOLDADA PARA VÃOS DE ATÉ 1,5 M DE COMPRIMENTO. AF_03/2016	M	22,40	24,20	542,10
03.02.400.3	93183	VERGA PRÉ-MOLDADA PARA JANELAS COM MAIS DE 1,5 M DE VÃO. AF_03/2016	M	715,98	30,91	22.128,08
03.02.400.4	93195	CONTRAVERGA PRÉ-MOLDADA PARA VÃOS DE MAIS DE 1,5 M DE COMPRIMENTO. AF_03/2016	M	715,98	28,85	20.658,89
03.02.400.5	93184	VERGA PRÉ-MOLDADA PARA PORTAS COM ATÉ 1,5 M DE VÃO. AF_03/2016	M	53,70	18,77	1.008,16
03.03.000		ESTRUTURAS METÁLICAS				
03.03.100		ESTRUTURA METÁLICA COMPLETA				
03.03.100.1	100775	ESTRUTURA TRELICADA DE COBERTURA, TIPO FINK, COM LIGAÇÕES SOLDADAS, INCLUSOS PERFIS METÁLICOS, CHAPAS METÁLICAS, MÃO DE OBRA E TRANSPORTE COM GUINDASTE - FORNECIMENTO E INSTALAÇÃO. AF_01/2020 P	KG	4.255,00	7,14	30.367,94
03.03.600		PINTURA DE ACABAMENTO				
03.03.600.1	100739	PINTURA COM TINTA ALQUÍDICA DE ACABAMENTO (ESMALTE SINTÉTICO ACETINADO) PULVERIZADA SOBRE PERFIL METÁLICO EXECUTADO EM FÁBRICA (POR DEMÃO). AF_01/2020	M2	616,06	6,43	3.958,80
3.600.2	100719	PINTURA COM TINTA ALQUÍDICA DE FUNDO (TIPO ZARCÃO) PULVERIZADA SOBRE PERFIL METÁLICO EXECUTADO EM FÁBRICA (POR DEMÃO). AF_01/2020	M2	616,06	6,13	3.775,83
TOTAL DA ETAPA 03.00.000						1.300.706,24
04.00.000		ARQUITETURA E ELEMENTOS DE URBANISMO				
04.01.000		ARQUITETURA				
04.01.100		PAREDES				
04.01.100.1	93200	FIXAÇÃO (ENCUNHAMENTO) DE ALVENARIA DE VEDAÇÃO COM ARGAMASSA APLICADA COM BISNAGA. AF_03/2016	M	730,21	2,19	1.596,97
04.01.100.2	89168	(COMPOSIÇÃO REPRESENTATIVA) DO SERVIÇO DE ALVENARIA DE VEDAÇÃO DE BLOCOS VAZADOS DE CERÂMICA DE 9X19X19CM (ESPESSURA 9CM), PARA EDIFICAÇÃO HABITACIONAL UNIFAMILIAR (CASA) E EDIFICAÇÃO PÚBLICA PADRÃO. AF_11/2014	M2	1.933,44	62,72	121.267,29
04.01.100.3	CPU - 04.0013	DIVISORIA EM GRANITO CINZA ANDORINHA, ESP= 3 CM INCLUSIVE FERRAGENS - FORNECIMENTO E INSTALAÇÃO - ORIGEM ORSE: 00190 - JUN/2017	M2	55,62	627,07	34.877,90
04.01.200		ESQUADRIAS				
04.01.200.1	CPU - 04.0014	JANELA ALUMINIO, BASCULANTE, SERIE 25 - FORNECIMENTO E INSTALAÇÃO - ORIGEM CDHU: 404528 - JUL/2014	M2	271,78	290,29	78.895,08
04.01.200.2	CPU - 04.0015	JANELA DE CORRER EM ALUMINIO, FOLHAS PARA VIDRO, COM BANDEIRA, INCLUSO GUARNICAO, SEM VIDRO, FORNECIMENTO E INSTALAÇÃO - ORIGEM SINAPI: 94570 - JAN/2017	M2	2,31	1.519,81	3.510,75
04.01.200.3	CPU - 04.0016	PORTA DE MADEIRA PARA BANHEIRO EM COMPENSADO COM LAMINADO TEXTURIZADO 0,60X1,60M, INCLUSO MARCO, DOBRADICAS E TARJETA TIPO LIVRE/OCUPADO - ORIGEM SINAPI: 74139/002 - NOV/2015	UN	14,00	392,80	5.499,26
04.01.200.4	90842	KIT DE PORTA DE MADEIRA PARA PINTURA, SEMI-OCA (LEVE OU MÉDIA), PADRÃO MÉDIO, 70X210CM, ESPESSURA DE 3,5CM, ITENS INCLUSOS: DOBRADIÇAS, MONTAGEM E INSTALAÇÃO DO BATENTE, FECHADURA COM EXECUÇÃO DO FURO - FORNECIMENTO E INSTALAÇÃO. AF_12/2019	UN	4,00	718,14	2.872,55
04.01.200.5	CPU - 04.0045	PORTA EM MADEIRA 90X210 CM COMP.36mm PARANÁ - PINT. ESMALTE NAS FACES-COR BCO NÈVE, C/ CHAPA ALUMÍNIO, PUXADOR HORIZONTAL, MAÇANETA-ALAVANCA - FORNECIMENTO E INSTALAÇÃO - ORIGEM: COTAÇÃO	UN	3,00	2.880,49	8.641,46
04.01.200.6	90843	KIT DE PORTA DE MADEIRA PARA PINTURA, SEMI-OCA (LEVE OU MÉDIA), PADRÃO MÉDIO, 80X210CM, ESPESSURA DE 3,5CM, ITENS INCLUSOS: DOBRADIÇAS, MONTAGEM E INSTALAÇÃO DO BATENTE, FECHADURA COM EXECUÇÃO DO FURO - FORNECIMENTO E INSTALAÇÃO. AF_12/2019	UN	13,00	730,94	9.502,27
04.01.200.7	CPU - 04.0046	PORTA DE ABRIR DE 0,80m x 2,00m EM VIDRO TEMPERADO 10mm (COM PUXADORES E FECHADURA) - FORNECIMENTO E INSTALAÇÃO - ORIGEM: COTAÇÃO	UN	1,00	462,94	462,94

PLANILHA ORÇAMENTÁRIA - BLOCO PEDAGÓGICO

Tabela de referência: SINAPI - Janeiro de 2020 Sem Desoneração

ITEM	CÓDIGO	DESCRIÇÃO	UNID.	QUANT.	PREÇO UNIT (R\$)	PREÇO TOTAL (R\$)
04.01.200.8	90844	KIT DE PORTA DE MADEIRA PARA PINTURA, SEMI-OCA (LEVE OU MÉDIA), PADRÃO MÉDIO, 90X210CM, ESPÉSSURA-DE 3,5CM, ITENS INCLUSOS: DOBRADIÇAS, MONTAGEM E INSTALAÇÃO DO BATENTE, FECHADURA COM EXECUÇÃO DO FURO - FORNECIMENTO E INSTALAÇÃO. AF_12/2019	UN	3,00	746,98	2.240,95
04.01.200.9	CPU - 04.0047	PORTA EM MADEIRA MACIÇA 90X210 CM - PINT. ESMALTE NAS DUAS FACES NA COR BRANCO NEVE, C/ VISOR DE VIDRO 6MM E FECHADURA - FORNECIMENTO E INSTALAÇÃO - ORIGEM: COTAÇÃO	M2	19,00	980,85	18.636,10
04.01.201		FERRAGENS				
04.01.201.2	90830	FECHADURA DE EMBUTIR COM CILINDRO, EXTERNA, COMPLETA, ACABAMENTO PADRÃO MÉDIO, INCLUSO EXECUÇÃO DE FURO - FORNECIMENTO E INSTALAÇÃO. AF_12/2019	UN	3,00	94,59	283,77
04.01.300		VIDROS E PLÁSTICOS				
04.01.300.1	72117	VIDRO LISO COMUM TRANSPARENTE, ESPESSURA 4MM	M2	2,31	120,92	279,31
04.01.300.2	84959	VIDRO LISO COMUM TRANSPARENTE, ESPESSURA 6MM	M2	271,78	169,97	46.195,53
04.01.300.3	74125/2	ESPELHO CRISTAL ESPESSURA 4MM, COM MOLDURA EM ALUMÍNIO E COMPENSADO 6MM PLASTIFICADO COLADO	M2	23,29	401,72	9.356,15
01.400		COBERTURAS E FECHAMENTO LATERAL				
04.01.400.1	CPU - 04.0087	CUMEEIRA EM PERFIL ONDULADO DE ALUMÍNIO - REFERÊNCIA SINAPI: CPU - 04.0087 Jul/2018	UN	103,80	65,47	6.795,76
04.01.400.2	CPU - 04.0020	TELHA DE ALUMÍNIO, TRAPEZOIDAL e = 0,7mm - FORNECIMENTO E INSTALAÇÃO - REFERENCIA 94213 - JAN/2017	M2	1.153,69	65,36	75.406,15
04.01.400.3	CPU - 04.0048	BRISE EM PERFIL "C" DE ALUMÍNIO DOBRADO ANODIZADO BRANCO (CONFORME PROJETO) - FORNECIMENTO E INSTALAÇÃO - REFERÊNCIA: JP-ETGUARÁ	M2	215,91	185,69	40.091,90
04.01.400.4	CPU - 04.0090	BRISE EM CHAPA DE ALUMÍNIO 0,8MM ANOTIZADO BRANCO, (CONFORME PROJETO) - FORNECIMENTO E INSTALAÇÃO - REFERÊNCIA: JP-ETGUARÁ	M2	297,60	177,06	52.692,16
04.01.500		REVESTIMENTO				
04.01.510		REVESTIMENTO DE PISOS				
04.01.500.1	CPU - 04.0022	REGULARIZACAO E COMPACTACAO MANUAL DE TERRENO COM SOQUETE - ORIGEM SINAPI: 5622 - DEZ/2015	M2	1.699,09	4,92	8.366,76
04.01.500.2	CPU - 04.0086	PISO INDUSTRIAL DE ALTA RESISTENCIA, ESPESSURA 8MM, INCLUSO JUNTAS DE DILATAÇÃO PLASTICAS E POLIMENTO MECANIZADO - REFERÊNCIA SINAPI: 72136 Jul/2018	UN	1.699,09	72,49	123.161,42
04.01.500.4	95241	LASTRO DE CONCRETO MAGRO, APLICADO EM PISOS OU RADIERS, ESPESSURA DE 5 CM. AF_07/2016	M2	1.699,09	20,85	35.431,12
01.500.5	6514	FORNECIMENTO E LANCAMENTO DE BRITA N. 4	M3	50,97	117,26	5.977,11
01.500.6	98671	PISO EM GRANITO APLICADO EM AMBIENTES INTERNOS. AF_06/2018	M2	28,81	298,39	8.596,50
04.01.500.7	87630	CONTRAPISO EM ARGAMASSA TRAÇO 1:4 (CIMENTO E AREIA), PREPARO MECÂNICO COM BETONEIRA 400 L, APLICADO EM ÁREAS SECAS SOBRE LAJE, ADERIDO, ESPESSURA 3CM. AF_06/2014	M2	1.727,90	29,54	51.038,71
04.01.530		REVESTIMENTO DE PAREDES				
04.01.530.1	87535	EMBOÇO, PARA RECEBIMENTO DE CERÂMICA, EM ARGAMASSA TRAÇO 1:2:8, PREPARO MECÂNICO COM BETONEIRA 400L, APLICADO MANUALMENTE EM FACES INTERNAS DE PAREDES, PARA AMBIENTE COM ÁREA MAIOR QUE 10M2, ESPESSURA DE 20MM, COM EXECUÇÃO DE TALISCAS. AF_06/2014	M2	532,34	21,61	11.503,34
04.01.530.1	87775	EMBOÇO OU MASSA ÚNICA EM ARGAMASSA TRAÇO 1:2:8, PREPARO MECÂNICO COM BETONEIRA 400 L, APLICADA MANUALMENTE EM PANOS DE FACHADA COM PRESENÇA DE VÃOS, ESPESSURA DE 25 MM. AF_06/2014	M2	1.183,82	40,03	47.390,68
04.01.530.3	87879	CHAPISCO APLICADO EM ALVENARIAS E ESTRUTURAS DE CONCRETO INTERNAS, COM COLHER DE PEDREIRO. ARGAMASSA TRAÇO 1:3 COM PREPARO EM BETONEIRA 400L. AF_06/2014	M2	3.282,52	2,86	9.394,57
04.01.530.4	87894	CHAPISCO APLICADO EM ALVENARIA (SEM PRESENÇA DE VÃOS) E ESTRUTURAS DE CONCRETO DE FACHADA, COM COLHER DE PEDREIRO. ARGAMASSA TRAÇO 1:3 COM PREPARO EM BETONEIRA 400L. AF_06/2014	M2	1.183,82	4,77	5.646,82



PLANILHA ORÇAMENTÁRIA - BLOCO PEDAGÓGICO

Tabela de referência: SINAPI - Janeiro de 2020 Sem Desoneração

ITEM	CÓDIGO	DESCRIÇÃO	UNID.	QUANT.	PREÇO UNIT (R\$)	PREÇO TOTAL (R\$)
04.01.530.5	89173	(COMPOSIÇÃO REPRESENTATIVA) DO SERVIÇO DE EMBOÇO/MÁSSA ÚNICA, APLICADO MANUALMENTE, TRAÇO 1:2:8, EM BETONEIRA DE 400L, PAREDES INTERNAS, COM EXECUÇÃO DE TALISCAS, EDIFICAÇÃO HABITACIONAL UNIFAMILIAR (CASAS) E EDIFICAÇÃO PÚBLICA PADRÃO. AF_12/2014	M2	2.750,18	25,58	70.344,10
04.01.530.6	CPU - 04.0025	REVESTIMENTO CERÂMICO PARA PAREDES INTERNAS - COR DIM. 10X10CM - FORNECIMENTO E APLICAÇÃO - ORIGEM 87265 - JAN/2017	M2	841,56	49,74	41.857,32
04.01.550		REVESTIMENTO DE FORRO				
04.01.550.1	87881	CHAPISCO APLICADO NO TETO, COM ROLO PARA TEXTURA ACRÍLICA. ARGAMASSA TRAÇO 1:4 E EMULSÃO POLIMÉRICA (ADESIVO) COM PREPARO MANUAL. AF_06/2014	M2	14,92	4,12	61,50
04.01.550.2	90406	MASSA ÚNICA, PARA RECEBIMENTO DE PINTURA, EM ARGAMASSA TRAÇO 1:2:8, PREPARO MECÂNICO COM BETONEIRA 400L, APLICADA MANUALMENTE EM TETO, ESPESSURA DE 20MM, COM EXECUÇÃO DE TALISCAS. AF_03/2015	M2	14,92	33,66	502,21
04.01.550.3	CPU - 04.0029	FORRO MONOLÍTICO DE GESSO ACARTONADO, PLACAS C/ BORDAS RETAS "LAY-IN", MEDINDO: 625x625, MODELO (GYPTONE) - PLACO, APOIADO SOBRE PERFS DE AÇO T-24 PINTADOS ELETROSTATICAMENTE NA CÔR BRANCA - FORNECIMENTO E INSTALAÇÃO - ORIGEM: COTACÃO	M2	1.723,18	105,60	181.960,57
04.01.560		PINTURAS				
04.01.560.1	88423	APLICAÇÃO MANUAL DE PINTURA COM TINTA TEXTURIZADA ACRÍLICA EM PAREDES EXTERNAS DE CASAS, UMA COR. AF_06/2014	M2	1.183,82	15,24	18.037,87
04.01.560.3	88486	APLICAÇÃO MANUAL DE PINTURA COM TINTA LÁTEX PVA EM TETO, DUAS DEMÃOS. AF_06/2014	M2	1.699,09	9,71	16.499,86
04.01.560.4	88489	APLICAÇÃO MANUAL DE PINTURA COM TINTA LÁTEX ACRÍLICA EM PAREDES, DUAS DEMÃOS. AF_06/2014	M2	2.750,18	10,99	30.221,73
04.01.560.5	88496	APLICAÇÃO E LIXAMENTO DE MASSA LÁTEX EM TETO, DUAS DEMÃOS. AF_06/2014	M2	1.699,09	21,44	36.425,09
04.01.560.6	88497	APLICAÇÃO E LIXAMENTO DE MASSA LÁTEX EM PAREDES, DUAS DEMÃOS. AF_06/2014	M2	2.750,18	11,83	32.523,63
04.01.580		MANTAS TERMOACÚSTICAS				
04.01.600		IMPERMEABILIZAÇÕES				
04.01.600.1	98555	IMPERMEABILIZAÇÃO DE SUPERFÍCIE COM ARGAMASSA POLIMÉRICA / MEMBRANA ACRÍLICA, 3 DEMÃOS. AF_06/2018	M2	92,88	19,31	1.793,05
04.01.600.2	98564	PROTEÇÃO MECÂNICA DE SUPERFÍCIE VERTICAL COM ARGAMASSA DE CIMENTO E AREIA, TRAÇO 1:3, E=2CM. AF_06/2018	M2	211,11	29,80	6.290,87
04.01.600.3	98546	IMPERMEABILIZAÇÃO DE SUPERFÍCIE COM MANTA ASFÁLTICA, UMA CAMADA, INCLUSIVE APLICAÇÃO DE PRIMER ASFÁLTICO, E=3MM. AF_06/2018	M2	211,11	69,89	14.753,42
04.01.700		ACABAMENTOS E ARREMATES				
04.01.700.1	94231	RUFÔ EM CHAPA DE AÇO GALVANIZADO NÚMERO 24, CORTE DE 25 CM, INCLUSO TRANSPORTE VERTICAL. AF_07/2019	M	40,42	27,49	1.110,98
04.01.700.2	71623	CHAPIM DE CONCRETO APARENTE COM ACABAMENTO DESEMPENADO, FORMA DE COMPENSADO PLASTIFICADO (MADEIRIT) DE 14 X 10 CM, FUNDIDO NO LOCAL. SOLEIRA DE GRANITO CINZA ANDORINHA OU CINZA REAL, LARGURA 15CM, ESPESSURA 2CM, ASSENTADA COM ARGAMASSA COLANTE - FORNECIMENTO E INSTALAÇÃO - Origem SINAPI: 74111/1- JAN/2017	M	330,28	26,24	8.664,90
04.01.700.3	CPU - 04.0032	RODAPÉ DE ALUMINIO PRETO CONFORME DETALHE CANTONEIRA DE ALUMINIO 1"X1, PARA PROTECAO DE QUINA DE PAREDE	M	30,50	67,14	2.047,72
04.01.700.4	22.012.000124.SER-U	TABICA METÁLICA 3X3 CM PARA FORRO DE GESSO (FORNECIMENTO E MONTAGEM)	M	265,82	17,04	4.530,21
04.01.700.5	73908/2	PERFIL DE ALUMINIO (L,T,U)	M	374,93	30,49	11.432,38
04.01.700.6	84096U-SEDF		M	1.183,99	9,54	11.295,26
04.01.700.7	73908/001U-SEDF		M	50,97	37,06	1.888,95
04.01.800		EQUIPAMENTOS E ACESSÓRIOS				
04.01.800.1	73665	ESCADA TIPO MARINHEIRO EM AÇO CA-50 9,52MM INCLUSO PINTURA COM FUNDO ANTICORROSIVO TIPO ZARCAO CORRIMÃO DUPLO EM TUBO DE AÇO GALVANIZADO, ALTURAS DE FIXAÇÃO DE 92cm E 70cm E PROLONGAMENTO DE 30cm, CONFORME NBR 9050/2015 - FORNECIMENTO E INSTALAÇÃO - REFERÊNCIA ORSE: 12188 Fev/2018	M	17,00	61,69	1.048,66
04.01.800.2	CPU - 04.0041		M	21,00	105,15	2.208,08



PLANILHA ORÇAMENTÁRIA - BLOCO PEDAGÓGICO

Tabela de referência: SINAPI - Janeiro de 2020 Sem Desoneração

ITEM	CÓDIGO	DESCRIÇÃO	UNID.	QUANT.	PREÇO UNIT (R\$)	PREÇO TOTAL (R\$)
04.01.800.3	CPU - 04.0049	GUARDA-CORPO EM TUBO SUPERIOR DE AÇO GALVANIZADO D=3" 80mm - FORNECIMENTO E INSTALAÇÃO - ORIGEM: COTAÇÃO	M	131,88	268,18	35.367,02
04.01.800.2	CPU - 04.0035	DISPENSER PARA SABÃO LÍQUIDO ACABAMENTO CROMADO - FORNECIMENTO E INSTALAÇÃO - Origem ORSE: 04286 - JUN/2017	UN	35,00	37,35	1.307,39
04.01.800.3	CPU - 04.0036	CABIDE DE METAL - FORNECIMENTO E INSTALAÇÃO - ORIGEM CDHU: 401382 - JUL/2014	UN	9,00	20,69	186,21
04.01.800.4	CPU - 04.0037	DISPENSER PARA PAPEL HIGIÊNICO EM ROLO, FORNECIMENTO E INSTALAÇÃO - Origem ORSE: 04374 - JUN/2017	UN	22,00	38,77	852,88
04.01.800.5	CPU - 04.0038	DISPENSER PARA PAPEL TOALHA - FORNECIMENTO E INSTALAÇÃO - Origem ORSE: 04287 - JUN/2017	UN	14,00	38,77	542,74
04.01.800.6	CPU - 04.0039	BARRA DE APOIO LAVATORIO DE CANTO, EM AÇO INOX POLIDO, DIAMETRO MINIMO 3 CM. - FORNECIMENTO E INSTALAÇÃO - ORIGEM EMOP: 18.016.0105-0 - DEZ/2014	UN	3,00	335,18	1.005,54
04.01.800.7	CPU - 04.0040	BARRA DE APOIO 80CM - AÇO INOXIDÁVEL - Ø30MM - ACABAMENTO POLIDO, FORNECIMENTO E INSTALAÇÃO - Origem PINI: 26.004.000002 - MAR/2014	UN	6,00	173,44	1.040,63
04.02.000		COMUNICAÇÃO VISUAL				
04.02.100		APLICAÇÕES E EQUIPAMENTOS				
04.02.100.1	CPU - 04.0043	PLACA DE PAREDE EM ACRÍLICO COM APLICAÇÃO DE ADESIVO DE ALTA PERFORMANCE DIM. 10X30CM - FORNECIMENTO E COLOCACAO - ORIGEM 07321/ORSE JAN 17	UN	46,00	78,11	3.593,10
04.02.100.2	CPU - 04.0044	PLACA TÁTIL DE ACRÍLICO EM ALTO RELEVO EM BRAILLE. PARA SINALIZAÇÃO DOS SANITARIOS, MATERIAL FABRICADO: ACRÍLICO MEDIDA: 20X8CM CORES DAS LETRAS EM ALTO RELEVO: PRETO. COR DO PONTO BRAILLE: PRETO. FUNDO PLACA: BRANCO. FIXAÇÃO: FITA DUPLA FACE - ORIGEM 07321/ORSE JAN 17	UN	12,00	37,14	445,72
04.02.100.3	CPU - 04.0050	SINALIZAÇÃO VISUAL DE DEGRAUS EM BORRACHA - 20x3cm - Cor PRETO OU AMARELA - FOTOLUMINESCENTE OU RETROILUMINADA - FIXAÇÃO ATRAVÉS DE COLA DE CONTATO - FORNECIMENTO E INSTALAÇÃO - Origem 007322/ORSE JAN 17	UN	80,00	4,62	369,48
TOTAL DA ETAPA 04.00.000						1.365.820,36
05.00.000		INSTALAÇÕES HIDRÁULICAS E SANITÁRIAS				
05.01.000		ÁGUA FRIA				
05.01.200		TUBULAÇÕES E CONEXÕES DE PVC RÍGIDO				
1.200.1	91785	(COMPOSIÇÃO REPRESENTATIVA) DO SERVIÇO DE INSTALAÇÃO DE TUBOS DE PVC, SOLDÁVEL, ÁGUA FRIA, DN 25 MM (INSTALADO EM RAMAL, SUB-RAMAL, RAMAL DE DISTRIBUIÇÃO OU PRUMADA), INCLUSIVE CONEXÕES, CORTES E FIXAÇÕES, PARA PRÉDIOS. AF 10/2015	M	61,05	31,34	1.913,18
05.01.200.2	91786	(COMPOSIÇÃO REPRESENTATIVA) DO SERVIÇO DE INSTALAÇÃO DE TUBOS DE PVC, SOLDÁVEL, ÁGUA FRIA, DN 32 MM (INSTALADO EM RAMAL, SUB-RAMAL, RAMAL DE DISTRIBUIÇÃO OU PRUMADA), INCLUSIVE CONEXÕES, CORTES E FIXAÇÕES, PARA PRÉDIOS. AF 10/2015	M	21,36	19,86	424,27
05.01.200.3	91788	(COMPOSIÇÃO REPRESENTATIVA) DO SERVIÇO DE INSTALAÇÃO DE TUBOS DE PVC, SOLDÁVEL, ÁGUA FRIA, DN 50 MM (INSTALADO EM PRUMADA), INCLUSIVE CONEXÕES, CORTES E FIXAÇÕES, PARA PRÉDIOS. AF 10/2015	M	28,06	27,05	758,88
05.01.200.4	CPU - 05.0020	TUBO DE DESCIDA DE VÁLVULA DE DESCARGA 38MM COM JOELHO E ANEL - FORNECIMENTO E INSTALAÇÃO - ORIGEM FDESP: 08.80.021 - ABR/2016	UN	11,00	24,20	266,18
05.01.200.5	CPU - 05.0021	TUBO LIGAÇÃO CROMADO COM SPUD Ø 1.1/2X30CM PARA VASO SANITÁRIO - FORNECIMENTO E INSTALAÇÃO - ORIGEM SBC: 190234 - JAN/2012	UN	11,00	54,37	598,06
05.01.500		APARELHOS E ACESSÓRIOS SANITÁRIOS				
05.01.500.1	95472	VASO SANITARIO SIFONADO CONVENCIONAL PARA PCD SEM FURO FRONTAL COM LOUÇA BRANCA SEM ASSENTO, INCLUSO CONJUNTO DE LIGAÇÃO PARA BACIA SANITÁRIA AJUSTÁVEL - FORNECIMENTO E INSTALAÇÃO. AF 01/2020	UN	3,00	571,60	1.714,80
05.01.500.2	CPU - 05.0022	TORNEIRA DECAMATIC ECO DE PAREDE CROMADA 1172C - FORNECIMENTO E INSTALAÇÃO - ORIGEM SINAPI: 86911 - NOV/2015	UN	39,00	264,69	10.323,00



PLANILHA ORÇAMENTÁRIA - BLOCO PEDAGÓGICO

Tabela de referência: SINAPI - Janeiro de 2020 Sem Desoneração

ITEM	CÓDIGO	DESCRIÇÃO	UNID.	QUANT.	PREÇO UNIT (R\$)	PREÇO TOTAL (R\$)
05.01.500.5	99635	VÁLVULA DE DESCARGA METÁLICA, BASE 1 1/2", ACABAMENTO METALICO CROMADO - FORNECIMENTO E INSTALAÇÃO. AF 01/2019	UN	11,00	176,52	1.941,69
05.01.500.6	86903	LAVATÓRIO LOUÇA BRANCA COM COLUNA, 45 X 55CM OU EQUIVALENTE, PADRÃO MÉDIO - FORNECIMENTO E INSTALAÇÃO. AF 01/2020	UN	13,00	253,30	3.292,85
05.01.500.7	86909	TORNEIRA CROMADA TUBO MÓVEL, DE MESA, 1/2 OU 3/4, PARA PIA DE COZINHA, PADRÃO ALTO - FORNECIMENTO E INSTALAÇÃO. AF 01/2020	UN	1,00	85,63	85,63
05.01.500.8	86936	CUBA DE EMBUTIR DE AÇO INOXIDÁVEL MÉDIA, INCLUSO VÁLVULA TIPO AMERICANA E SIFÃO TIPO GARRAFA EM METAL CROMADO - FORNECIMENTO E INSTALAÇÃO. AF 01/2020	UN	1,00	273,20	273,20
05.01.500.9	86938	CUBA DE EMBUTIR OVAL EM LOUÇA BRANCA, 35 X 50CM OU EQUIVALENTE, INCLUSO VÁLVULA E SIFÃO TIPO GARRAFA EM METAL CROMADO - FORNECIMENTO E INSTALAÇÃO. AF_01/2020	UN	26,00	219,06	5.695,56
05.01.500.10	CPU - 05.0023	DUCHA MANUAL MAX. CÓDIGO 4892C - DECA OU EQUIVALENTE TECNICO - FORNECIMENTO E INSTALAÇÃO - ORIGEM PMS: 10-14-44 - JAN/2017	UN	1,00	363,49	363,49
05.01.500.12	CPU - 05.0024	BANCADA EM GRANITO ESP. 2.5CM - TRATAMENTO POLIDO IMPERMEABILIZADO - FORNECIMENTO E INSTALAÇÃO - ORIGEM SBC: 190404 - JAN/2012	M2	13,91	572,80	7.967,68
1.500.15	CPU - 05.0025	ASSENTO SANITÁRIO BRANCO GELO - FORNECIMENTO E INSTALAÇÃO - Origem SINAPI: 74230/001 - FEV/2011	UN	18,00	524,21	9.435,86
05.01.500.16	95469	VASO SANITARIO SIFONADO CONVENCIONAL COM LOUÇA BRANCA - FORNECIMENTO E INSTALAÇÃO. AF_01/2020	UN	15,00	148,52	2.227,77
05.01.500.17	100858	MICTÓRIO SIFONADO LOUÇA BRANCA PADRÃO MÉDIO FORNECIMENTO E INSTALAÇÃO. AF_01/2020	UN	6,00	407,85	2.447,12
05.01.600		EQUIPAMENTOS				
05.01.600.1	CPU - 05.0026	REGISTRO GAVETA 1.1/2" COM CANOPLA ACABAMENTO CROMADO SIMPLES - FORNECIMENTO E INSTALACAO - ORIGEM SINAPI: 74174/001 - NOV/2015	UN	4,00	138,11	552,44
05.01.600.2	CPU - 05.0030	REGISTRO GAVETA 1" COM CANOPLA ACABAMENTO CROMADO SIMPLES - FORNECIMENTO E INSTALACAO - ORIGEM SINAPI: 74175/001 - NOV/2015	UN	1,00	93,41	93,41
05.01.600.3	89987	REGISTRO DE GAVETA BRUTO, LATÃO, ROSCÁVEL, 3/4", COM ACABAMENTO E CANOPLA CROMADOS. FORNECIDO E INSTALADO EM RAMAL DE ÁGUA. AF 12/2014	UN	6,00	68,06	408,35
05.01.700		SERVIÇOS DIVERSOS				
05.01.700.1	93358	ESCAVAÇÃO MANUAL DE VALA COM PROFUNDIDADE MENOR OU IGUAL A 1,30 M. AF_03/2016	M3	6,45	59,03	380,75
05.01.700.2	96995	REATERRO MANUAL APILOADO COM SOQUETE. AF_10/2017	M3	6,36	35,78	227,59
03.000		DRENAGEM DE ÁGUAS PLUVIAIS				
05.03.300		TUBULAÇÕES E CONEXÕES DE PVC				
05.03.300.1	91790	(COMPOSIÇÃO REPRESENTATIVA) DO SERVIÇO DE INSTALAÇÃO DE TUBOS DE PVC, SÉRIE R, ÁGUA PLUVIAL, DN 100 MM (INSTALADO EM RAMAL DE ENCAMINHAMENTO, OU CONDUTORES VERTICAIS), INCLUSIVE CONEXÕES, CORTES E FIXAÇÕES, PARA PRÉDIOS. AF 10/2015	M	19,70	43,93	865,40
05.03.300.3	91791	(COMPOSIÇÃO REPRESENTATIVA) DO SERVIÇO DE INSTALAÇÃO DE TUBOS DE PVC, SÉRIE R, ÁGUA PLUVIAL, DN 150 MM (INSTALADO EM CONDUTORES VERTICAIS), INCLUSIVE CONEXÕES, CORTES E FIXAÇÕES, PARA PRÉDIOS. AF_10/2015	M	8,00	55,87	446,98
05.03.300.4	CPU - 05.0027	RALO HEMISFERICO (RH) FORMATO ABACAXI DE FERRO FUNDIDO Ø 100MM - FORNECIMENTO E INSTALAÇÃO - ORIGEM PINI: 14.001.000018 - MAR/2014	UN	3,00	13,15	39,44
05.03.900		SERVIÇOS DIVERSOS				
05.03.900.1	93358	ESCAVAÇÃO MANUAL DE VALA COM PROFUNDIDADE MENOR OU IGUAL A 1,30 M. AF_03/2016	M3	4,99	59,03	294,56
05.03.900.2	96995	REATERRO MANUAL APILOADO COM SOQUETE. AF_10/2017	M3	4,69	35,78	167,83
05.04.000		ESGOTO SANITÁRIO				
05.04.300		TUBULAÇÕES E CONEXÕES DE PVC				



PLANILHA ORÇAMENTARIA - BLOCO PEDAGÓGICO

Tabela de referência: SINAPI - Janeiro de 2020 Sem Desoneração

ITEM	CÓDIGO	DESCRIÇÃO	UNID.	QUANT.	PREÇO UNIT (R\$)	PREÇO TOTAL (R\$)
05.04.300.1	91792	(COMPOSIÇÃO REPRESENTATIVA) DO SERVIÇO DE INSTALAÇÃO DE TUBO DE PVC, SÉRIE NORMAL, ESGOTO PREDIAL, DN 40 MM (INSTALADO EM RAMAL DE DESCARGA OU RAMAL DE ESGOTO SANITÁRIO), INCLUSIVE CONEXÕES, CORTES E FIXAÇÕES, PARA PRÉDIOS. AF 10/2015	M	86,45	41,63	3.599,26
05.04.300.2	91793	(COMPOSIÇÃO REPRESENTATIVA) DO SERVIÇO DE INSTALAÇÃO DE TUBO DE PVC, SÉRIE NORMAL, ESGOTO PREDIAL, DN 50 MM (INSTALADO EM RAMAL DE DESCARGA OU RAMAL DE ESGOTO SANITÁRIO), INCLUSIVE CONEXÕES, CORTES E FIXAÇÕES PARA, PRÉDIOS. AF 10/2015	M	170,10	60,31	10.258,56
05.04.300.3	91794	(COMPOSIÇÃO REPRESENTATIVA) DO SERVIÇO DE INST. TUBO PVC, SÉRIE N, ESGOTO PREDIAL, DN 75 MM, (INST. EM RAMAL DE DESCARGA, RAMAL DE ESG. SANITÁRIO, PRUMADA DE ESG. SANITÁRIO OU VENTILAÇÃO), INCL. CONEXÕES, CORTES E	M	29,00	26,91	780,39
05.04.300.4	91795	FIXAÇÕES. P/ PRÉDIOS. AF 10/2015 (COMPOSIÇÃO REPRESENTATIVA) DO SERVIÇO DE INST. TUBO PVC, SÉRIE N, ESGOTO PREDIAL, 100 MM (INST. RAMAL DESCARGA, RAMAL DE ESG. SANIT., PRUMADA ESG. SANIT., VENTILAÇÃO OU SUB-COLETOR AÉREO), INCL. CONEXÕES E CORTES, FIXAÇÕES, P/ PRÉDIOS. AF 10/2015	M	86,00	45,97	3.953,59
4.300.5	CPU - 05.0031	(COMPOSIÇÃO REPRESENTATIVA) DO SERVIÇO DE INSTALAÇÃO DE TUBO DE PVC, SÉRIE REFORÇADO, ESGOTO PREDIAL, DN 40 MM (INSTALADO EM RAMAL DE DESCARGA OU RAMAL DE ESGOTO SANITÁRIO), INCLUSIVE CONEXÕES, CORTES E FIXAÇÕES, PARA PRÉDIOS. AF_10/2015 - REFERENCIA SINAPI: 91792 - OUT/2015	M	18,32	41,54	761,09
05.04.300.6	CPU - 05.0032	(COMPOSIÇÃO REPRESENTATIVA) DO SERVIÇO DE INSTALAÇÃO DE TUBO DE PVC, SÉRIE REFORÇADO, ESGOTO PREDIAL, DN 50 MM (INSTALADO EM RAMAL DE DESCARGA OU RAMAL DE ESGOTO SANITÁRIO), INCLUSIVE CONEXÕES, CORTES E FIXAÇÕES PARA, PRÉDIOS. AF_10/2015 - REFERENCIA SINAPI: 91793 - OUT/2015	M	69,50	62,87	4.369,43
TOTAL DA ETAPA 05.00.000						76.928,28

06.00.000

INSTALAÇÕES ELÉTRICAS E ELETRÔNICAS

06.01.000

INSTALAÇÕES ELÉTRICAS

06.01.301

QUADRO GERAL DE BAIXA TENSÃO

06.01.301.1	CPU - 06.0052	QUADRO DE DISTRIBUICAO - QLF-I LUM.BIBLIO - FORNECIMENTO E INSTALACAO - ORIGEM SINAPI: 74131/007 - NOV/2015	UN	1,00	2.272,58	2.272,58
06.01.301.2	CPU - 06.0053	QUADRO DE DISTRIBUICAO - QDL- ADMINISTRAÇÃO - FORNECIMENTO E INSTALACAO - ORIGEM SINAPI: 74131/007 - NOV/2015	UN	1,00	2.500,73	2.500,73
06.01.301.3	CPU - 06.0054	QUADRO DE DISTRIBUICAO - QFC-ADMINISTRAÇÃO 1 - FORNECIMENTO E INSTALACAO - ORIGEM SINAPI: 74131/007 - NOV/2015	UN	1,00	2.413,25	2.413,25
06.01.301.4	CPU - 06.0055	Erro	Erro	1,00	3.880,61	3.880,61
06.01.301.5	CPU - 06.0056	QUADRO DE DISTRIBUICAO - QDL-BANHEIROS - FORNECIMENTO E INSTALACAO - ORIGEM SINAPI: 74131/007 - NOV/2015	UN	1,00	1.860,18	1.860,18
06.01.301.6	CPU - 06.0057	QUADRO DE DISTRIBUICAO - QDL-LAB. BIOLOGIA - FORNECIMENTO E INSTALACAO - ORIGEM SINAPI: 74131/007 - NOV/2015	UN	1,00	3.424,72	3.424,72
06.01.301.7	CPU - 06.0058	QUADRO DE DISTRIBUICAO - QDL-LAB. MATEMÁTICA - FORNECIMENTO E INSTALACAO - ORIGEM SINAPI: 74131/007 - NOV/2015	UN	1,00	2.839,92	2.839,92
06.01.301.8	CPU - 06.0059	QUADRO DE DISTRIBUICAO - QDL-QUÍMICA - FORNECIMENTO E INSTALACAO - ORIGEM SINAPI: 74131/007 - NOV/2015	UN	1,00	3.500,88	3.500,88
06.01.301.9	CPU - 06.0060	QUADRO DE DISTRIBUICAO - QDL-SALAS - FORNECIMENTO E INSTALACAO - ORIGEM SINAPI: 74131/007 - NOV/2015	UN	1,00	3.671,15	3.671,15
06.01.301.12	CPU - 06.0061	QUADRO DE DISTRIBUICAO - QDL-LABORATÓRIO 1 - FORNECIMENTO E INSTALACAO - ORIGEM SINAPI: 74131/007 - NOV/2015	UN	1,00	3.910,54	3.910,54
06.01.301.13	CPU - 06.0062	QUADRO DE DISTRIBUICAO - QDL-LABORATÓRIO 2 - FORNECIMENTO E INSTALACAO - ORIGEM SINAPI: 74131/007 - NOV/2015	UN	1,00	3.799,88	3.799,88
06.01.301.15	CPU - 06.0063	QUADRO DE DISTRIBUICAO - QDL-FÍSICA - FORNECIMENTO E INSTALACAO - ORIGEM SINAPI: 74131/007 - NOV/2015	UN	1,00	2.733,06	2.733,06
06.01.301.20	CPU - 06.0064	QUADRO DE DISTRIBUICAO - CPG-AC - FORNECIMENTO E INSTALACAO - ORIGEM SINAPI: 74131/007 - NOV/2015	UN	1,00	14.870,53	14.870,53



PLANILHA ORÇAMENTÁRIA - BLOCO PEDAGÓGICO

Tabela de referência: SINAPI - Janeiro de 2020 Sem Desoneração

ITEM	CÓDIGO	DESCRIÇÃO	UNID.	QUANT.	PREÇO UNIT (R\$)	PREÇO TOTAL (R\$)
06.01.302		ELETRODUTOS E CONEXÕES				
06.01.302.1	91834	ELETRODUTO FLEXÍVEL CORRUGADO, PVC, DN 25 MM (3/4"), PARA CIRCUITOS TERMINAIS, INSTALADO EM FORRO - FORNECIMENTO E INSTALAÇÃO. AF 12/2015	M	668,00	6,18	4.130,24
06.01.302.2	91863	ELETRODUTO RÍGIDO ROSCÁVEL, PVC, DN 25 MM (3/4"), PARA CIRCUITOS TERMINAIS, INSTALADO EM FORRO - FORNECIMENTO E INSTALAÇÃO. AF 12/2015	M	1.353,97	7,75	10.491,91
06.01.302.3	91864	ELETRODUTO RÍGIDO ROSCÁVEL, PVC, DN 32 MM (1"), PARA CIRCUITOS TERMINAIS, INSTALADO EM FORRO - FORNECIMENTO E INSTALAÇÃO. AF 12/2015	M	18,00	10,12	182,09
06.01.302.4	93009	ELETRODUTO RÍGIDO ROSCÁVEL, PVC, DN 60 MM (2") - FORNECIMENTO E INSTALAÇÃO. AF 12/2015	M	24,00	15,35	368,28
06.01.302.5	90462	PERFILADO DE SEÇÃO 38X38 MM PARA SUPORTE DE ATÉ 3 TUBOS VERTICAIS. AF 05/2015	M	82,00	2,88	236,16
06.01.302.6	CPU - 06.0065	ELETROCALHA LISA, COM TAMPA, TIPO NORMAL, LARG. 50MM, ABA 50MM, INCL.CONEXOES, ACESSORIOS E FIXACAO SUPERIOR. FORN. E COLOC. ORIGEM EMOP RJ: 15.018.0540-0 - MAR/2016	M	110,00	56,07	6.167,17
06.01.302.7	CPU - 06.0066	ELETROCALHA PERFURADA, COM TAMPA, TIPO NORMAL, LARG. 200MM, ABA 100MM, INCL.CONEXOES, ACESSORIOS E FIXACAO SUPERIOR. FORNECIMENTO E COLOCAÇÃO - ORIGEM EMOP RJ: 15.018.0511-0 - MAR/2016	M	227,00	68,11	15.461,14
11.303		CABOS E FIOS				
06.01.303.1	91926	CABO DE COBRE FLEXÍVEL ISOLADO, 2,5 MM ² , ANTI-CHAMA 450/750 V, PARA CIRCUITOS TERMINAIS - FORNECIMENTO E INSTALAÇÃO. AF 12/2015	M	9.592,00	2,65	25.380,43
06.01.303.2	91931	CABO DE COBRE FLEXÍVEL ISOLADO, 6 MM ² , ANTI-CHAMA 0,6/1,0 KV, PARA CIRCUITOS TERMINAIS - FORNECIMENTO E INSTALAÇÃO. AF 12/2015	M	3.025,00	6,43	19.438,65
06.01.303.3	91933	CABO DE COBRE FLEXÍVEL ISOLADO, 10 MM ² , ANTI-CHAMA 0,6/1,0 KV, PARA CIRCUITOS TERMINAIS - FORNECIMENTO E INSTALAÇÃO. AF 12/2015	M	2.645,00	10,06	26.613,99
06.01.304		CAIXAS DE PASSAGEM E CONDULETES				
06.01.304.1	91936	CAIXA OCTOGONAL 4" X 4", PVC, INSTALADA EM LAJE - FORNECIMENTO E INSTALAÇÃO. AF 12/2015	UN	308,00	8,68	2.672,21
06.01.304.3	91940	CAIXA RETANGULAR 4" X 2" MÉDIA (1,30 M DO PISO), PVC, INSTALADA EM PAREDE - FORNECIMENTO E INSTALAÇÃO. AF 12/2015	UN	182,00	10,66	1.939,39
06.01.304.4	91941	CAIXA RETANGULAR 4" X 2" BAIXA (0,30 M DO PISO), PVC, INSTALADA EM PAREDE - FORNECIMENTO E INSTALAÇÃO. AF 12/2015	UN	132,00	6,96	918,32
06.01.304.5	91944	CAIXA RETANGULAR 4" X 4" BAIXA (0,30 M DO PISO), PVC, INSTALADA EM PAREDE - FORNECIMENTO E INSTALAÇÃO. AF 12/2015	UN	62,00	9,19	569,72
11.304.6	CPU - 06.0029	CONDULETE 3/4" EM LIGA DE ALUMÍNIO FUNDIDO TIPO "LL" - FORNECIMENTO E INSTALAÇÃO - ORIGEM SINAPI: 73861/014 - OUT/2015	UN	2,00	11,78	23,55
06.01.304.7	95795	CONDULETE DE ALUMÍNIO, TIPO T, PARA ELETRODUTO DE AÇO GALVANIZADO DN 20 MM (3/4"), APARENTE - FORNECIMENTO E INSTALAÇÃO. AF 11/2016 P	UN	13,00	22,82	296,60
06.01.304.8	95779	CONDULETE DE ALUMÍNIO, TIPO E, PARA ELETRODUTO DE AÇO GALVANIZADO DN 20 MM (3/4"), APARENTE - FORNECIMENTO E INSTALAÇÃO. AF 11/2016 P	UN	11,00	18,39	202,26
06.01.304.9	CPU - 06.0030	CAIXA DE PASSAGEM EM CHAPA METÁLICA COM TAMPA PARAFUSADA - 30X30X10CM - REFERENCIA PMSPI: 090540 - JAN/2016	UN	10,00	56,15	561,48
06.01.400		ILUMINAÇÃO E TOMADAS				
06.01.401		LUMINÁRIAS				
06.01.401.1	CPU - 06.0031	LUMINÁRIA DE EMBUTIR COM CORPO EM CHAPA DE AÇO FOSFATIZADA E PINTADA ELETROSTÁTICAMENTE REFLETOR E ALETAS PARABÓLICAS EM ALUMÍNIO ANODIZADO PARA QUATRO LÂMPADAS FLUORESCENTES TUBULARES DE 16W COM REATOR COMPLETA FORNECIMENTO E INSTALACAO - ORIGEM FDESP: 09.09.063 - ABR/2016	UN	235,00	509,62	119.761,13



PLANILHA ORÇAMENTÁRIA - BLOCO PEDAGÓGICO

Tabela de referência: SINAPI - Janeiro de 2020 Sem Desoneração

ITEM	CÓDIGO	DESCRIÇÃO	UNID.	QUANT.	PREÇO UNIT (R\$)	PREÇO TOTAL (R\$)
06.01.401.2	CPU - 06.0067	LUMINÁRIA DE EMBUTIR P/ DUAS LÂMPADAS FLUORESCENTES TUBULARES T8 32W CORPO EM CHAPA DE AÇO TRATADA E PINTADA NA COR BRANCA, REFLETOR COM ACABAMENTO ESPECULAR ALTO BRILHO REF:2540 FAB: ITAM OU EQUIVALENTE REATOR ELETRÔNICO 2X32W - FORNECIMENTO E INSTALAÇÃO -- REFERENCIA PMSP: 90979 - JAN/2016	UN	64,00	520,21	33.293,23
06.01.401.3	CPU - 06.0068	LUMINÁRIA HERMÉTICA DE EMBUTIR, COM CORPO EM CHAPA DE AÇO FOSFATIZADA E PINTADA ELETROSTATICAMENTE, REFLETOR E ALETAS PARABÓLICAS EM ALUMÍNIO ANODIZADO DE ALTA PUREZA E REFLETÂNCIA, DIFUSOR EM VIDRO TEMPERADO TRANSPARENTE E VEDAÇÃO AUTO-ADESIVA. CURVA FOTOMÉTRICA ABERTA TIPO " BAT WING". PARA QUATRO LÂMPADAS FLUORESCENTES TUBULARES T8 DE 16W, REATOR ELETRÔNICO,4X16W - FORNECIMENTO E INSTALACAO - ORIGEM FDE: 09.09.063 - ABR/2016	UN	12,00	517,71	6.212,48
06.01.401.4	CPU - 06.0069	LUMINÁRIA DE EMBUTIR PARA DUAS LÂMPADAS FLUORESCENTES TUBULARES T12 DE 16W. CORPO EM CHAPA DE AÇO TRATADA E PINTURA NA CÔR BRANCA. REFLETOR COM ACABAMENTO ESPECULAR DE ALTO BRILHO - FORNECIMENTO E INSTALAÇÃO - ORIGEM 73953/2 SINAPI JAN 2017	UN	37,00	493,98	18.277,42
11.402		INTERRUPTORES E TOMADAS				
06.01.402.1	91951	SUPORTE PARAFUSADO COM PLACA DE ENCAIXE 4" X 4" BAIXO (0,30 M DO PISO) PARA PONTO ELÉTRICO - FORNECIMENTO E INSTALAÇÃO. AF_12/2015	UN	62,00	9,10	564,14
06.01.402.2	91953	INTERRUPTOR SIMPLES (1 MÓDULO), 10A/250V, INCLUINDO SUPORTE E PLACA - FORNECIMENTO E INSTALAÇÃO. AF_12/2015	UN	20,00	20,07	401,40
06.01.402.3	91955	INTERRUPTOR PARALELO (1 MÓDULO), 10A/250V, INCLUINDO SUPORTE E PLACA - FORNECIMENTO E INSTALAÇÃO. AF_12/2015	UN	4,00	24,81	99,25
06.01.402.4	91959	INTERRUPTOR SIMPLES (2 MÓDULOS), 10A/250V, INCLUINDO SUPORTE E PLACA - FORNECIMENTO E INSTALAÇÃO. AF_12/2015	UN	41,00	31,77	1.302,57
06.01.402.5	91967	INTERRUPTOR SIMPLES (3 MÓDULOS), 10A/250V, INCLUINDO SUPORTE E PLACA - FORNECIMENTO E INSTALAÇÃO. AF_12/2015	UN	2,00	43,47	86,94
06.01.402.6	91993	TOMADA ALTA DE EMBUTIR (1 MÓDULO), 2P+T 20 A, INCLUINDO SUPORTE E PLACA - FORNECIMENTO E INSTALAÇÃO. AF_12/2015	UN	5,00	32,51	162,54
06.01.402.7	91997	TOMADA MÉDIA DE EMBUTIR (1 MÓDULO), 2P+T 20 A, INCLUINDO SUPORTE E PLACA - FORNECIMENTO E INSTALAÇÃO. AF_12/2015	UN	117,00	25,69	3.005,26
11.402.8	92001	TOMADA BAIXA DE EMBUTIR (1 MÓDULO), 2P+T 20 A, INCLUINDO SUPORTE E PLACA - FORNECIMENTO E INSTALAÇÃO. AF_12/2015	UN	142,00	23,04	3.271,68
06.01.500		ATERRAMENTO E PROTEÇÃO CONTRA DESCARGA ATMOSFÉRICA				
06.01.500.1	96973	CORDOALHA DE COBRE NU 35 MM², NÃO ENTERRADA, COM ISOLADOR - FORNECIMENTO E INSTALAÇÃO. AF_12/2017	M	18,19	34,61	629,46
06.01.500.2	CPU - 06.0124	TERMINAL OU CONECTOR DE PRESSAO - PARA CABO 35MM2 - FORNECIMENTO E INSTALACAO- SINAPI CPU - 06.0124 JUL 2018	UN	16,00	14,59	233,47
06.01.500.3	72272	CONECTOR PARAFUSO FENDIDO SPLIT-BOLT - PARA CABO DE 35MM2 - FORNECIMENTO E INSTALACAO	UN	32,00	12,69	406,08
06.01.500.4	72315	TERMINAL AEREO EM ACO GALVANIZADO COM BASE DE FIXACAO H = 30CM	UN	8,00	28,71	229,68
06.01.500.5	CPU - 06.0040	VERGALHÃO EM AÇO CA - 25 - PARA PARA-RAIO - FORMECIMENTO E INSTALAÇÃO - ORIGEM PMSP: 09-11-40 - JAN/2016	M	145,20	5,75	835,23
06.01.700		SERVIÇOS DIVERSOS				
06.01.700.1	90447	RASGO EM ALVENARIA PARA ELETRODUTOS COM DIAMETROS MENORES OU IGUAIS A 40 MM. AF_05/2015	M	694,00	4,94	3.429,05
06.01.700.2	90466	CHUMBAMENTO LINEAR EM ALVENARIA PARA RAMAIS/DISTRIBUIÇÃO COM DIÂMETROS MENORES OU IGUAIS A 40 MM. AF_05/2015	M	694,00	9,81	6.808,14
06.03.000		DETECÇÃO E ALARME DE INCÊNDIO				
06.03.200		EQUIPAMENTOS DE DETECÇÃO				

PLANILHA ORÇAMENTÁRIA - BLOCO PEDAGÓGICO

Tabela de referência: SINAPI - Janeiro de 2020 Sem Desoneração

ITEM	CÓDIGO	DESCRIÇÃO	UNID.	QUANT.	PREÇO UNIT (R\$)	PREÇO TOTAL (R\$)
06.03.200.1	CPU - 06.0041	ACIONADOR MANUAL DE ALARME ENDEREÇÁVEL, FORNECIMENTO E INSTALAÇÃO - Origem PINI:15.001.000001 - MAR/2014	UN	4,00	97,29	389,17
06.03.200.2	CPU - 06.0042	ALARME (AVISADOR) SONORO / VISUAL ENDEREÇÁVEL, FORNECIMENTO E INSTALAÇÃO - ORIGEM 08503/ORSE JAN 17	UN	4,00	79,42	317,68
06.03.300		ELETRODUTOS (INCLUSIVE ACESSÓRIOS DE CONEXAO, SUPORTE EM FIXAÇÃO)				
06.03.300.1	91871	ELETRODUTO RÍGIDO ROSCÁVEL, PVC, DN 25 MM (3/4"), PARA CIRCUITOS TERMINAIS, INSTALADO EM PAREDE - FORNECIMENTO E INSTALAÇÃO. AF 12/2015	M	10,20	8,80	89,78
06.03.400		CAIXAS, CABOS E FIOS				
06.03.400.1	91939	CAIXA RETANGULAR 4" X 2" ALTA (2,00 M DO PISO), PVC, INSTALADA EM PAREDE - FORNECIMENTO E INSTALAÇÃO. AF 12/2015	UN	4,00	20,54	82,15
06.03.400.2	91940	CAIXA RETANGULAR 4" X 2" MÉDIA (1,30 M DO PISO), PVC, INSTALADA EM PAREDE - FORNECIMENTO E INSTALAÇÃO. AF 12/2015	UN	4,00	10,66	42,62
06.03.600		SERVIÇOS DIVERSOS				
3.600.1	90447	RASGO EM ALVENARIA PARA ELETRODUTOS COM DIÂMETROS MENORES OU IGUAIS A 40 MM. AF_05/2015	M	10,20	4,94	50,40
06.03.600.2	90467	CHUMBAMENTO LINEAR EM ALVENARIA PARA RAMAIS/DISTRIBUIÇÃO COM DIÂMETROS MAIORES QUE 40 MM E MENORES OU IGUAIS A 75 MM. AF 05/2015	M	10,20	15,50	158,08
06.09.000		SISTEMA DE CABEAMENTO ESTRUTURADO				
06.09.001		PAINEL DE DISTRIBUIÇÃO				
06.09.001		PAINEL DE DISTRIBUIÇÃO				
06.09.001.1	CPU - 06.0070	RACK PRINCIPAL 32U', FORNECIMENTO E INSTALAÇÃO - REFERÊNCIA ORSE: 08460 Dez/2018	UN	1,00	1.030,56	1.030,56
06.09.001.2	CPU - 06.0071	RACK 03 LABORATÓRIO 16U', FORNECIMENTO E INSTALAÇÃO - REFERÊNCIA ORSE: 08460 Dez/2018	UN	1,00	637,26	637,26
06.09.001.3	CPU - 06.0072	RACK 07 SALAS DE AULA 12U', FORNECIMENTO E INSTALAÇÃO - REFERÊNCIA ORSE: 08682 Dez/2018	UN	1,00	436,18	436,18
06.09.001.4	CPU - 06.0073	RACK 04 ADMINISTRAÇÃO 16U', FORNECIMENTO E INSTALAÇÃO - REFERÊNCIA ORSE: 08460 Dez/2018	UN	1,00	637,26	637,26
06.09.001.5	CPU - 06.0044	BANDEJA DE VENTILAÇÃO, FORNECIMENTO E INSTALAÇÃO - REFERÊNCIA ORSE: 11417 Dez/2018	UN	4,00	144,18	576,72
06.09.001.6	CPU - 06.0045	BANDEJA SIMPLES, FORNECIMENTO E INSTALAÇÃO - REFERÊNCIA ORSE: 11417 Dez/2018	UN	4,00	42,06	168,25
06.09.001.7	CPU - 06.0046	RÉGUA COM 6 TOMADAS, FORNECIMENTO E INSTALAÇÃO - REFERÊNCIA ORSE: 11417 Dez/2018	UN	8,00	49,45	395,64
3.001.8	CPU - 06.0074	DIO 12 FIBRAS, FORNECIMENTO E INSTALAÇÃO - REFERÊNCIA ORSE: 11307 Dez/2018	UN	1,00	236,42	236,42
06.09.001.9	CPU - 06.0047	ORGANIZADOR CABOS, FORNECIMENTO E INSTALAÇÃO - REFERÊNCIA ORSE: 11417 Dez/2018	UN	15,00	21,73	325,96
06.09.001.10	CPU - 06.0048	SWITCH DE 24 PORTAS, FORNECIMENTO E INSTALAÇÃO - REFERÊNCIA ORSE: 10726 Dez/2018	UN	8,00	1.055,46	8.443,71
06.09.001.11	CPU - 06.0075	PATCH PANEL 24 PORTAS, FORNECIMENTO E INSTALAÇÃO - REFERÊNCIA SINAPI: 98301 Jul/2018	UN	3,00	855,70	2.567,10
06.09.001.12	CPU - 06.0049	PATCH PANEL 48 PORTAS, FORNECIMENTO E INSTALAÇÃO - REFERÊNCIA SINAPI: 98304 Jul/2018	UN	3,00	736,67	2.210,01
06.09.001.13	CPU - 06.0050	PATCH VOICE 30 PORTAS, FORNECIMENTO E INSTALAÇÃO - REFERÊNCIA SINAPI: 98301 Jul/2018	UN	4,00	451,02	1.804,10
06.09.002		CABOS DE CONEXÃO				
06.09.002.1	98297	CABO ELETRÔNICO CATEGORIA 6, INSTALADO EM EDIFICAÇÃO INSTITUCIONAL - FORNECIMENTO E INSTALAÇÃO. AF_11/2019	M	2.413,03	1,56	3.757,09
06.09.003		CAIXAS				
06.09.003.1	91944	CAIXA RETANGULAR 4" X 4" BAIXA (0,30 M DO PISO), PVC, INSTALADA EM PAREDE - FORNECIMENTO E INSTALAÇÃO. AF 12/2015	UN	93,00	9,19	854,58
06.09.003.2	CPU - 06.0030	CAIXA DE PASSAGEM EM CHAPA METÁLICA COM TAMPA PARAFUSADA - 30X30X10CM - REFERENCIA PMSP: 090540 - JAN/2016	UN	25,00	56,15	1.403,70
06.09.004		ELETRODUTOS/ELETROCALHA E CONEXÕES				



PLANILHA ORÇAMENTÁRIA - BLOCO PEDAGÓGICO

Tabela de referência: SINAPI - Janeiro de 2020 Sem Desoneração

ITEM	CÓDIGO	DESCRIÇÃO	UNID.	QUANT.	PREÇO UNIT (R\$)	PREÇO TOTAL (R\$)
06.09.004.1	91863	ELETRODUTO RÍGIDO ROSCÁVEL, PVC, DN 25 MM (3/4"), PARA CIRCUITOS TERMINAIS, INSTALADO EM FORRO - FORNECIMENTO E INSTALAÇÃO. AF 12/2015	M	232,86	7,75	1.804,43
06.09.004.2	91864	ELETRODUTO RÍGIDO ROSCÁVEL, PVC, DN 32 MM (1"), PARA CIRCUITOS TERMINAIS, INSTALADO EM FORRO - FORNECIMENTO E INSTALAÇÃO. AF 12/2015	M	92,05	10,12	931,18
06.09.004.3	91865	ELETRODUTO RÍGIDO ROSCÁVEL, PVC, DN 40 MM (1 1/4"), PARA CIRCUITOS TERMINAIS, INSTALADO EM FORRO - FORNECIMENTO E INSTALAÇÃO. AF 12/2015	M	98,65	12,50	1.233,22
06.09.004.4	93008	ELETRODUTO RÍGIDO ROSCÁVEL, PVC, DN 50 MM (1 1/2") - FORNECIMENTO E INSTALAÇÃO. AF 12/2015	M	2,20	10,58	23,28
06.09.004.5	93009	ELETRODUTO RÍGIDO ROSCÁVEL, PVC, DN 60 MM (2") - FORNECIMENTO E INSTALAÇÃO. AF 12/2015	M	22,54	15,35	345,88
06.09.004.6	CPU - 06.0077	ELETROCALHA LISA, COM TAMPAS, TIPO NORMAL, LARG.100MM, ABA 50MM, INCL.CONEXOES, ACESSORIOS E FIXACAO SUPERIOR. FORN. E COLOC - ORIGEM EMOP RJ: 15.018.0550-A - DEZ/2014	M	113,21	62,82	7.112,18
06.09.005		TOMADAS E CAIXA				
06.09.005.1	98307	TOMADA DE REDE RJ45 - FORNECIMENTO E INSTALAÇÃO. AF 11/2019	UN	61,00	37,22	2.270,66
06.09.005.2	CPU - 06.0078	TOMADA RJ45 CAT 6, DUPLA - FORNECIMENTO E INSTALACAO - REFERÊNCIA ORSE: 07817 Dez/2018	UN	32,00	78,12	2.499,82
06.09.005.3	91944	CAIXA RETANGULAR 4" X 4" BAIXA (0,30 M DO PISO), PVC, INSTALADA EM PAREDE - FORNECIMENTO E INSTALAÇÃO. AF 12/2015	UN	93,00	9,19	854,58
06.09.006		SERVIÇOS DIVERSOS				
06.09.006.1	93358	ESCAVAÇÃO MANUAL DE VALA COM PROFUNDIDADE MENOR OU IGUAL A 1,30 M. AF 03/2016	M3	34,28	59,03	2.023,58
06.09.006.2	96995	REATERRO MANUAL APOIADO COM SOQUETE. AF 10/2017	M3	34,28	35,78	1.226,68
06.09.006.3	90443	RASGO EM ALVENARIA PARA RAMAIS/ DISTRIBUIÇÃO COM DIÂMETROS MENORES OU IGUAIS A 40 MM. AF 05/2015	M	105,09	9,98	1.048,90
06.09.006.4	90466	CHUMBAMENTO LINEAR EM ALVENARIA PARA RAMAIS/DISTRIBUIÇÃO COM DIÂMETROS MENORES OU IGUAIS A 40 MM. AF 05/2015	M	105,09	9,81	1.030,93
06.09.006.5	90467	CHUMBAMENTO LINEAR EM ALVENARIA PARA RAMAIS/DISTRIBUIÇÃO COM DIÂMETROS MAIORES QUÊ 40 MM E MENORES OU IGUAIS A 75 MM. AF 05/2015	M	84,47	15,50	1.309,12
TOTAL DA ETAPA 06.00.000						416.669,63
07.02.000		AR CONDICIONADO CENTRAL				
07.02.200		CONDICIONADORES				
07.02.200.1	CPU - 07.0006	INSTALAÇÃO DE UNID. EVAP. SPLIT HI-WALL CAP. 9.000 BTU/h e UNID. COND. CAP. 9.000 BTU/h - 220V/1F/60Hz - Ref: SEDOP 231308 Out/2016	UN	3,00	141,26	423,79
07.02.200.2	CPU - 07.0007	INSTALAÇÃO DE UNID. EVAP. SPLIT HI-WALL CAP. 12.000 BTU/h e UNID. COND. CAP. 12.000 BTU/h - 220V/1F/60Hz - Ref: SEDOP 231309 Out/2016	UN	1,00	158,92	158,92
07.02.200.3	CPU - 07.0008	INSTALAÇÃO DE UNID. EVAP. SPLIT HI-WALL CAP. 18.000 BTU/h e UNID. COND. CAP. 18.000 BTU/h - 220V/1F/60Hz - Ref: SEDOP 231310 Out/2016	UN	2,00	176,58	353,16
07.02.200.4	CPU - 07.0009	INSTALAÇÃO DE UNID. EVAP. SPLIT HI-WALL CAP. 22.000 BTU/h e UNID. COND. CAP. 22.000 BTU/h - 220V/1F/60Hz - Ref: SEDOP 231311 Out/2016	UN	13,00	194,24	2.525,09
07.02.200.5	CPU - 07.0010	INSTALAÇÃO DE UNID. EVAP. SPLIT PISO/TETO CAP. 36.000 BTU/h e UNID. COND. CAP. 36.000 BTU/h - 220V/1F/60Hz - Ref: SEDOP 231313 Out/2016	UN	25,00	229,55	5.738,85
07.02.200.6	95574	MÃO-FRANCA EM AÇO, ABAS IGUAIS 30 CM, CAPACIDADE MÍNIMA 60 KG, BRANCO FORNECIMENTO E INSTALAÇÃO. AF 11/2016	UN	90,00	14,18	1.276,56
07.02.300		REDE FRIGORÍGENA				
07.02.300.1	97327	TUBO EM COBRE FLEXÍVEL, DN 1/4", COM ISOLAMENTO, INSTALADO EM RAMAL DE ALIMENTAÇÃO DE AR CONDICIONADO COM CONDENSADORA INDIVIDUAL FORNECIMENTO E INSTALAÇÃO. AF 12/2015	M	187,70	16,00	3.003,58
07.02.300.2	97329	TUBO EM COBRE FLEXÍVEL, DN 1/2", COM ISOLAMENTO, INSTALADO EM RAMAL DE ALIMENTAÇÃO DE AR CONDICIONADO COM CONDENSADORA INDIVIDUAL FORNECIMENTO E INSTALAÇÃO. AF 12/2015	M	27,49	34,44	946,84

PLANILHA ORÇAMENTÁRIA - BLOCO PEDAGÓGICO

Tabela de referência: SINAPI - Janeiro de 2020 Sem Desoneração

ITEM	CÓDIGO	DESCRIÇÃO	UNID.	QUANT.	PREÇO UNIT (R\$)	PREÇO TOTAL (R\$)
07.02.300.3	97328	TUBO EM COBRE FLEXÍVEL, DN 3/8", COM ISOLAMENTO, INSTALADO EM RAMAL DE ALIMENTAÇÃO DE AR CONDICIONADO COM CONDENSADORA INDIVIDUAL FORNECIMENTO E INSTALAÇÃO. AF 12/2015	M	230,23	27,74	6.386,12
07.02.300.4	97330	TUBO EM COBRE FLEXÍVEL, DN 5/8", COM ISOLAMENTO, INSTALADO EM RAMAL DE ALIMENTAÇÃO DE AR CONDICIONADO COM CONDENSADORA INDIVIDUAL FORNECIMENTO E INSTALAÇÃO. AF 12/2015	M	158,15	41,89	6.624,27
07.02.300.5	CPU - 07.0011	TUBO EM COBRE FLEXÍVEL, DN 7/8, COM ISOLAMENTO, INSTALADO EM RAMAL DE ALIMENTAÇÃO DE AR CONDICIONADO COM CONDENSADORA INDIVIDUAL FORNECIMENTO E INSTALAÇÃO. Ref: SINAPI 97330 Dez/18	M	183,11	86,72	15.879,94
07.02.300.6	89865	TUBO, PVC, SOLDÁVEL, DN 25MM, INSTALADO EM DRENO DE AR-CONDICIONADO - FORNECIMENTO E INSTALAÇÃO. AF_12/2014	M	399,3	9,38	3.744,64
TOTAL DA ETAPA 07.00.000						47.061,75
08.00.000		INSTALAÇÕES DE PREVENÇÃO E COMBATE A INCÊNDIO				
08.01.000		PREVENÇÃO E COMBATE A INCÊNDIO				
08.01.100		TUBULAÇÕES E CONEXÕES DE FERRO FUNDIDO				
08.01.100.1	92367	TUBO DE AÇO GALVANIZADO COM COSTURA, CLASSE MÉDIA, DN 65 (2 1/2"), CONEXÃO ROSQUEADA, INSTALADO EM REDE DE ALIMENTAÇÃO PARA HIDRANTE - FORNECIMENTO E INSTALAÇÃO. AF 12/2015	M	15,00	63,88	958,23
08.01.100.2	92377	NIPLE, EM FERRO GALVANIZADO, DN 65 (2 1/2"), CONEXÃO ROSQUEADA, INSTALADO EM REDE DE ALIMENTAÇÃO PARA HIDRANTE - FORNECIMENTO E INSTALAÇÃO. AF 12/2015	UN	3,00	52,13	156,38
08.01.100.3	92390	JOELHO 90 GRAUS, EM FERRO GALVANIZADO, DN 65 (2 1/2"), CONEXÃO ROSQUEADA, INSTALADO EM REDE DE ALIMENTAÇÃO PARA HIDRANTE - FORNECIMENTO E INSTALAÇÃO. AF_12/2015	UN	3,00	82,76	248,27
08.01.100.4	92642	TÊ, EM FERRO GALVANIZADO, CONEXÃO ROSQUEADA, DN 65 (2 1/2"), INSTALADO EM REDE DE ALIMENTAÇÃO PARA HIDRANTE - FORNECIMENTO E INSTALAÇÃO. AF 12/2015	UN	2,00	112,73	225,47
08.01.500		EQUIPAMENTOS E ACESSÓRIOS				
08.01.500.1	96765	ABRIGO PARA HIDRANTE, 90X60X17CM, COM REGISTRO GLOBO ANGULAR 45 GRAUS 2 1/2", ADAPTADOR STORZ 2 1/2", MANGUEIRA DE INCÊNDIO 20M, REDUÇÃO 2 1/2 X 1 1/2" E ESGUICHO EM LATÃO 1 1/2" - FORNECIMENTO E INSTALAÇÃO. AF 08/2017	UN	5,00	835,22	4.176,09
08.01.500.2	83635	EXTINTOR INCENDIO TP PO QUIMICO 6KG - FORNECIMENTO E INSTALACAO	UN	9,00	172,81	1.555,28
08.01.600		PLACAS DE SINALIZAÇÃO DE EMERGÊNCIA				
08.01.610.1	CPU - 08.0002	PLACA DE SINALIZAÇÃO EM PVC CÓDIGO 23 - EXTINTOR DE INCÊNDIO, FORNECIMENTO E INSTALAÇÃO - ORIGEM 07321/ORSE JAN 17	UN	9,00	15,99	143,91
08.01.610.2	CPU - 08.0003	PLACA DE SINALIZAÇÃO EM PVC COD 25 - ABRIGO DE MANGUEIRA DE INCÊNDIO COM HIDRANTE - FORNECIMENTO E INSTALACAO - ORIGEM 07321/ORSE JAN 17	UN	5,00	45,74	228,69
08.01.610.3	CPU - 08.0008	PLACA DE SINALIZAÇÃO EM PVC CÓDIGO 12 - SAÍDA DE EMERGÊNCIA, FORNECIMENTO E INSTALAÇÃO	UN	10,00	25,69	256,91
08.01.610.4	CPU - 08.0004	PLACA DE SINALIZAÇÃO EM PVC CÓDIGO 13 - SAÍDA DE EMERGÊNCIA, FORNECIMENTO E INSTALAÇÃO	UN	11,00	25,69	282,61
08.01.610.5	CPU - 08.0009	PLACA DE SINALIZAÇÃO EM PVC CÓDIGO 16 - SAÍDA DE EMERGÊNCIA, FORNECIMENTO E INSTALAÇÃO	UN	5,00	26,05	130,23
08.01.610.6	CPU - 08.0007	PLACA DE SINALIZAÇÃO EM PVC CÓDIGO 21 - SAÍDA DE EMERGÊNCIA, FORNECIMENTO E INSTALAÇÃO	UN	4,00	26,05	104,18
TOTAL DA ETAPA 08.00.000						8.466,25
CUSTO TOTAL SEM BDI						3.230.466,02


Eng. Civil Helton M. Ferreira
 CREA nº 7488 - D/DF
 CIVIL ENGENHARIA LTDA
 SCIA QD. 14 CONJ. 04 LOTE 04 CEP: 71.250-125
 CNPJ: 01.710.1709001-22 - INSC. 07.369.381/001-28

1. The first part of the document is a list of names and titles, including the names of the authors and the titles of their works. This list is organized in a structured manner, likely serving as a table of contents or a reference list for the document.

CIVIL ENGENHARIA LTDA
SCIA QUADRA 14 CONJUNTO 04 LOTE 04

SECRETARIA DE ESTADO DE EDUCAÇÃO DO DISTRITO FEDERAL
COMISSÃO PERMANENTE DE LICITAÇÃO
CONCORRÊNCIA 04/2018-SEDF
DATA: DIA 09 DE SETEMBRO DE 2020 14H
PRAZO DE EXECUÇÃO: 480 DIAS CORRIDOS (16 MESES)
OBJETO: CONSTRUÇÃO DA ESCOLA TÉCNICA DO PARANOÁ
ENDEREÇO: QUADRA 01, CONJUNTO "A" ÁREA ESPECIAL 1 - PARANOÁ

PLANILHA ORÇAMENTÁRIA - EQUIPAMENTOS BLOCO PEDAGÓGICO

Tabela de referência: SINAPI - Janeiro de 2020 Sem Desoneração

ITEM	CÓDIGO	DESCRIÇÃO	UNID.	QUANT.	PREÇO UNIT (R\$)	PREÇO TOTAL (R\$)
07.02.000		AR CONDICIONADO CENTRAL				
07.02.200		CONDICIONADORES				
07.02.200.1	43194	AR CONDICIONADO SPLIT ON/OFF, HI-WALL (PAREDE), 9000 BTUS/H, CICLO FRIO, 60 HZ, CLASSIFICACAO ENERGETICA A - SELO PROCEL, GAS HFC, CONTROLE S/ FIO	UN	3,00	1.166,67	3.500,01
07.02.200.2	43190	AR CONDICIONADO SPLIT ON/OFF, HI-WALL (PAREDE), 12000 BTUS/H, CICLO FRIO, 60 HZ, CLASSIFICACAO ENERGETICA A - SELO PROCEL, GAS HFC, CONTROLE S/ FIO	UN	1,00	1.361,87	1.361,87
07.02.200.3	43191	AR CONDICIONADO SPLIT ON/OFF, HI-WALL (PAREDE), 18000 BTUS/H, CICLO FRIO, 60 HZ, CLASSIFICACAO ENERGETICA A - SELO PROCEL, GAS HFC, CONTROLE S/ FIO	UN	2,00	1.959,55	3.919,10
07.02.200.4	CT2933	UNID. EVAP. SPLIT HI-WALL CAP. 22.000 BTU/h e UNID. COND. CAP. 22.000 BTU/h - 220V/1F/60Hz	UN	13,00	2.516,43	32.713,59
07.02.200.5	43187	AR CONDICIONADO SPLIT ON/OFF, PISO TETO, 36.000 BTU/H, CICLO FRIO, 60HZ, CLASSIFICACAO ENERGETICA C - SELO PROCEL, GAS HFC, CONTROLE S/FIO	UN	25,00	5.109,98	127.749,60
TOTAL DA ETAPA 07.00.000						169.244,17
CUSTO TOTAL SEM BDI						169.244,17

Eng. Civil Nelson M. Ferreira
CREA nº 7488 - DDF
CIVIL ENGENHARIA LTDA
SCIA QD. 14 CONJ. 04 LOTE 04 CEP: 71.250-125
CNPJ: 01.710.170/0001-22 - INSC. 07.369.381/001-28

CIVIL ENGENHARIA LTDA
SCIA QUADRA 14 CONJUNTO 04 LOTE 04

SECRETARIA DE ESTADO DE EDUCAÇÃO DO DISTRITO FEDERAL
 COMISSÃO PERMANENTE DE LICITAÇÃO
 CONCORRÊNCIA 04/2018-SEDF
 DATA: DIA 09 DE SETEMBRO DE 2020 14H
 PRAZO DE EXECUÇÃO: 480 DIAS CORRIDOS (16 MESES)
 OBJETO: CONSTRUÇÃO DA ESCOLA TÉCNICA DO PARANOÁ
 ENDEREÇO: QUADRA 01, CONJUNTO "A" ÁREA ESPECIAL 1 - PARANOÁ

PLANILHA ORÇAMENTÁRIA - LABORATÓRIO

Tabela de referência: SINAPI - Janeiro de 2020 Sem Desoneração

ITEM	CÓDIGO	DESCRIÇÃO	UNID.	QUANT.	PREÇO UNIT (R\$)	PREÇO TOTAL (R\$)
02.00.000		SERVIÇOS PRELIMINARES				
02.03.000		LOCAÇÃO DE OBRAS				
02.03.100		DE EDIFICAÇÕES				
02.03.100.1	99059	LOCAÇÃO CONVENCIONAL DE OBRA, UTILIZANDO GABARITO DE TÁBUAS CORRIDAS PONTALETADAS A CADA 2,00M - 2 UTILIZAÇÕES. AF 10/2018	M	142,30	36,86	5.244,28
TOTAL DA ETAPA 02.00.000						5.244,28
00.000		FUNDAÇÕES E ESTRUTURAS				
03.01.000		FUNDAÇÕES				
03.01.420		Estacas				
03.01.421	CPU - 03.0001	ESTACA ESCAVADA MECANICAMENTE, SEM FLUIDO ESTABILIZANTE, COM 30CM DE DIÂMETRO, CONCRETO FCK 25MPA, LANÇADO POR CAMINHÃO BETONEIRA (EXCLUSIVE AÇO, MOBILIZAÇÃO E DESMOBILIZAÇÃO) - REFERÊNCIA SINAPI: 100897 JAN/2020	M	308,00	41,42	12.757,60
03.01.420.2	95601	ARRASAMENTO MECANICO DE ESTACA DE CONCRETO ARMADO, DIAMETROS DE ATÉ 40 CM. AF_11/2016	UN	24,00	15,68	376,27
03.01.420.4	95583	MONTAGEM DE ARMADURA TRANSVERSAL DE ESTACAS DE SEÇÃO CIRCULAR, DIÂMETRO = 5,0 MM. AF_11/2016	KG	110,00	11,48	1.262,25
03.01.420.5	95577	MONTAGEM DE ARMADURA LONGITUDINAL DE ESTACAS DE SEÇÃO CIRCULAR, DIÂMETRO = 10,0 MM: AF_11/2016	KG	523,00	7,41	3.873,86
03.01.430		Blocos				
03.01.430.1	96534	FABRICAÇÃO, MONTAGEM E DESMONTAGEM DE FÔRMA PARA BLOCO DE COROAMENTO, EM MADEIRA SERRADA, E=25 MM, 4 UTILIZAÇÕES. AF_06/2017	M2	37,00	57,38	2.123,21
03.01.430.2	CPU - 03.0004	CONCRETO USINADO BOMBEADO FCK=25MPA, INCLUSIVE LANÇAMENTO E ADENSAMENTO - REFERÊNCIA SINAPI: 92726 JUL/2018	M3	8,50	319,85	2.718,69
03.01.430.3	96544	ARMAÇÃO DE BLOCO, VIGA BALDRAME OU SAPATA UTILIZANDO AÇO CA-50 DE 6,3 MM - MONTAGEM. AF_06/2017	KG	66,00	10,62	700,92
03.01.430.4	96545	ARMAÇÃO DE BLOCO, VIGA BALDRAME OU SAPATA UTILIZANDO AÇO CA-50 DE 8 MM - MONTAGEM. AF_06/2017	KG	67,00	9,49	635,56
03.01.430.5	96546	ARMAÇÃO DE BLOCO, VIGA BALDRAME OU SAPATA UTILIZANDO AÇO CA-50 DE 10 MM - MONTAGEM. AF_06/2017	KG	126,00	8,23	1.036,48
03.01.430.6	96547	ARMAÇÃO DE BLOCO, VIGA BALDRAME OU SAPATA UTILIZANDO AÇO CA-50 DE 12,5 MM - MONTAGEM. AF_06/2017	KG	180,00	6,83	1.229,58
03.01.502		CINTAS - FUNDAÇÃO				
03.01.502.1	CPU - 03.0002	CONCRETO USINADO BOMBEADO FCK=30MPA, INCLUSIVE COLOCACAO, ESPALHAMENTO E ADENSAMENTO MECANICO - ORIGEM 92726 SINAPI JAN 2017	M3	3,25	329,91	1.072,21
03.01.502.2	96536	FABRICAÇÃO, MONTAGEM E DESMONTAGEM DE FÔRMA PARA VIGA BALDRAME, EM MADEIRA SERRADA, E=25 MM, 4 UTILIZAÇÕES. AF_06/2017	M2	73,80	48,82	3.602,62
03.01.502.3	93358	ESCAVAÇÃO MANUAL DE VALA COM PROFUNDIDADE MENOR OU IGUAL A 1,30 M. AF_03/2016	M3	39,19	59,03	2.313,42
03.01.502.4	96995	REATERRO MANUAL APILOADO COM SOQUETE. AF_10/2017	M3	12,90	35,78	461,61
03.01.502.5	94962	CONCRETO MAGRO PARA LASTRO, TRAÇO 1:4,5:4,5 (CIMENTO/ AREIA MÉDIA/ BRITA 1) - PREPARO MECÂNICO COM BETONEIRA 400 L. AF_07/2016	M3	0,97	255,17	247,51
03.01.502.6	96543	ARMAÇÃO DE BLOCO, VIGA BALDRAME E SAPATA UTILIZANDO AÇO CA-60 DE 5 MM - MONTAGEM. AF_06/2017	KG	152,64	12,03	1.836,72

PLANILHA ORÇAMENTÁRIA - LABORATORIO

Tabela de referência: SINAPI - Janeiro de 2020 Sem Desoneração

ITEM	CÓDIGO	DESCRIÇÃO	UNID.	QUANT.	PREÇO UNIT (R\$)	PREÇO TOTAL (R\$)
03.01.502.7	96544	ARMAÇÃO DE BLOCO, VIGA BALDRAME OU SAPATA UTILIZANDO AÇO CA-50 DE 6,3 MM - MONTAGEM. AF_06/2017	KG	263,67	10,62	2.800,18
03.01.502.8	96546	ARMAÇÃO DE BLOCO, VIGA BALDRAME OU SAPATA UTILIZANDO AÇO CA-50 DE 10 MM - MONTAGEM. AF_06/2017	KG	377,11	8,23	3.102,11
03.01.502.9	96547	ARMAÇÃO DE BLOCO, VIGA BALDRAME OU SAPATA UTILIZANDO AÇO CA-50 DE 12,5 MM - MONTAGEM. AF_06/2017	KG	14,00	6,83	95,63
03.01.600		IMPERMEABILIZAÇÃO				
03.01.600.1	74106/1	IMPERMEABILIZACAO DE ESTRUTURAS ENTERRADAS, COM TINTA ASFALTICA, DUAS DEMAOS.	M2	118,19	9,08	1.073,28
03.02.000		ESTRUTURAS DE CONCRETO				
03.02.100		CONCRETO ARMADO				
03.02.110		PILARES				
03.02.110.1	CPU - 03.0002	CONCRETO USINADO BOMBÉADO FCK=30MPA, INCLUSIVE COLOCACAO, ESPALHAMENTO E ADENSAMENTO MECANICO - ORIGEM 92726 SINAPI JAN 2017	M3	9,78	329,91	3.226,54
03.02.110.2	92427	MONTAGEM E DESMONTAGEM DE FÔRMA DE PILARES RETANGULARES E ESTRUTURAS SIMILARES COM ÁREA MÉDIA DAS SEÇÕES MAIOR QUE 0,25 M², PÉ-DIREITO SIMPLES, EM CHAPA DE MADEIRA COMPENSADA RESINADA, 8 UTILIZAÇÕES. AF_12/2015	M2	155,40	37,07	5.760,83
03.02.110.3	92775	ARMAÇÃO DE PILAR OU VIGA DE UMA ESTRUTURA CONVENCIONAL DE CONCRETO ARMADO EM UMA EDIFICAÇÃO TÉRREA OU SOBRADO UTILIZANDO AÇO CA-60 DE 5,0 MM - MONTAGEM. AF 12/2015	KG	168,48	12,11	2.040,97
03.02.110.4	92778	ARMAÇÃO DE PILAR OU VIGA DE UMA ESTRUTURA CONVENCIONAL DE CONCRETO ARMADO EM UMA EDIFICAÇÃO TÉRREA OU SOBRADO UTILIZANDO AÇO CA-50 DE 10,0 MM - MONTAGEM. AF 12/2015	KG	463,05	8,16	3.779,88
03.02.120		VIGAS				
03.02.120.1	CPU - 03.0002	CONCRETO USINADO BOMBÉADO FCK=30MPA, INCLUSIVE COLOCACAO, ESPALHAMENTO E ADENSAMENTO MECANICO - ORIGEM 92726 SINAPI JAN 2017	M3	14,39	329,91	4.747,43
03.02.120.2	92464	MONTAGEM E DESMONTAGEM DE FÔRMA DE VIGA, ESCORAMENTO METÁLICO, PÉ-DIREITO SIMPLES, EM CHAPA DE MADEIRA RESINADA, 8 UTILIZAÇÕES. AF 12/2015	M2	237,86	63,99	15.220,66
03.02.120.3	92775	ARMAÇÃO DE PILAR OU VIGA DE UMA ESTRUTURA CONVENCIONAL DE CONCRETO ARMADO EM UMA EDIFICAÇÃO TÉRREA OU SOBRADO UTILIZANDO AÇO CA-60 DE 5,0 MM - MONTAGEM. AF 12/2015	KG	202,00	12,11	2.447,03
03.02.120.4	92776	ARMAÇÃO DE PILAR OU VIGA DE UMA ESTRUTURA CONVENCIONAL DE CONCRETO ARMADO EM UMA EDIFICAÇÃO TÉRREA OU SOBRADO UTILIZANDO AÇO CA-50 DE 6,3 MM - MONTAGEM. AF 12/2015	KG	125,00	10,67	1.334,25
03.02.120.5	92777	ARMAÇÃO DE PILAR OU VIGA DE UMA ESTRUTURA CONVENCIONAL DE CONCRETO ARMADO EM UMA EDIFICAÇÃO TÉRREA OU SOBRADO UTILIZANDO AÇO CA-50 DE 8,0 MM - MONTAGEM. AF 12/2015	KG	200,00	9,48	1.895,40
03.02.120.6	92778	ARMAÇÃO DE PILAR OU VIGA DE UMA ESTRUTURA CONVENCIONAL DE CONCRETO ARMADO EM UMA EDIFICAÇÃO TÉRREA OU SOBRADO UTILIZANDO AÇO CA-50 DE 10,0 MM - MONTAGEM. AF 12/2015	KG	221,00	8,16	1.804,02
03.02.120.7	92779	ARMAÇÃO DE PILAR OU VIGA DE UMA ESTRUTURA CONVENCIONAL DE CONCRETO ARMADO EM UMA EDIFICAÇÃO TÉRREA OU SOBRADO UTILIZANDO AÇO CA-50 DE 12,5 MM - MONTAGEM. AF 12/2015	KG	176,00	6,71	1.180,08
03.02.300		Concreto Pré-Moldado				
03.02.400		Diversos				
03.02.400.1	93182	VERGA PRÉ-MOLDADA PARA JANELAS COM ATÉ 1,5 M DE VÃO. AF_03/2016	M	20,28	24,62	499,19
03.02.400.2	93194	CONTRAVERGA PRÉ-MOLDADA PARA VÃOS DE ATÉ 1,5 M DE COMPRIMENTO. AF_03/2016	M	20,28	24,20	490,80
03.02.400.3	93183	VERGA PRÉ-MOLDADA PARA JANELAS COM MAIS DE 1,5 M DE VÃO. AF_03/2016	M	58,08	30,91	1.795,02
03.02.400.4	93195	CONTRAVERGA PRÉ-MOLDADA PARA VÃOS DE MAIS DE 1,5 M DE COMPRIMENTO. AF_03/2016	M	58,08	28,85	1.675,84

PLANILHA ORÇAMENTÁRIA - LABORATÓRIO

Tabela de referência: SINAPI - Janeiro de 2020 Sem Desoneração

ITEM	CÓDIGO	DESCRIÇÃO	UNID.	QUANT.	PREÇO UNIT (R\$)	PREÇO TOTAL (R\$)
03.02.400.5	93184	VERGA PRÉ-MOLDADA PARA PORTAS COM ATÉ 1,5 M DE VÃO. AF_03/2016	M	6,40	18,77	120,15
03.02.400.6	93185	VERGA PRÉ-MOLDADA PARA PORTAS COM MAIS DE 1,5 M DE VÃO. AF_03/2016	M	12,80	30,38	388,92
03.03.000		ESTRUTURAS METÁLICAS				
03.03.100		ESTRUTURA METÁLICA COMPLETA				
03.03.100.1	100775	ESTRUTURA TRELICADA DE COBERTURA, TIPO FINK, COM LIGAÇÕES SOLDADAS, INCLUSOS PERFIS METÁLICOS, CHAPAS METÁLICAS, MÃO DE OBRA E TRANSPORTE COM GUINDASTE - FORNECIMENTO E INSTALAÇÃO. AF 01/2020 P	KG	5.539,00	7,14	39.531,84
03.03.600		PINTURA DE ACABAMENTO				
03.03.600.1	100739	PINTURA COM TINTA ALQUÍDICA DE ACABAMENTO (ESMALTE SINTÉTICO ACETINADO) PULVERIZADA SOBRE PERFIL METÁLICO EXECUTADO EM FÁBRICA (POR DEMÃO). AF_01/2020	M2	1.365,00	6,43	8.771,49
03.03.600.2	100719	PINTURA COM TINTA ALQUÍDICA DE FUNDO (TIPO ZARCÃO) PULVERIZADA SOBRE PERFIL METÁLICO EXECUTADO EM FÁBRICA (POR DEMÃO). AF 01/2020	M2	1.365,00	6,13	8.366,09
TOTAL DA ETAPA 03.00.000						148.396,14
10.000		ARQUITETURA E ELEMENTOS DE URBANISMO				
04.01.000		ARQUITETURA				
04.01.100		PAREDES				
04.01.100.1	93200	FIXAÇÃO (ENCUNHAMENTO) DE ALVENARIA DE VEDAÇÃO COM ARGAMASSA APLICADA COM BISNAGA: AF_03/2016	M	158,08	2,19	345,72
04.01.100.2	89168	(COMPOSIÇÃO REPRESENTATIVA) DO SERVIÇO DE ALVENARIA DE VEDAÇÃO DE BLOCOS VAZADOS DE CERÂMICA DE 9X19X19CM (ESPESSURA 9CM), PARA EDIFICAÇÃO HABITACIONAL UNIFAMILIAR (CASA) E EDIFICAÇÃO PÚBLICA PADRÃO. AF_11/2014	M2	626,84	62,72	39.316,03
04.01.100.3	CPU - 04.0013	DIVISORIA EM GRANITO CINZA ANDORINHA, ESP= 3 CM INCLUSIVE FERRAGENS - FORNECIMENTO E INSTALAÇÃO - ORIGEM ORSE: 00190 - JUN/2017	M2	6,66	627,07	4.176,32
04.01.100.4	CPU - 04.0051	COBOGO DE CONCRETO (ELEMENTO VAZADO), 15X15X10CM, ASSENTADO COM ARGAMASSA TRACO 1:4 (CIMENTO E AREIA) - FORNECIMENTO E INSTALAÇÃO - REFERÊNCIA CDHU: 003670 - FEV/18	M2	13,77	222,79	3.067,86
04.01.200		ESQUADRIAS				
04.01.200.1	CPU - 04.0014	JANELA ALUMÍNIO, BASCULANTE, SÉRIE 25 - FORNECIMENTO E INSTALAÇÃO - ORIGEM CDHU: 404528 - JUL/2014	M2	37,13	290,29	10.778,48
04.01.200.2	CPU - 04.0089	PORTA DE AÇO DE ENROLAR TIPO GRADE, CHAPA 16 - REFERÊNCIA SINAPI: 74136/001U Jul/2018	M2	27,20	610,85	16.615,00
04.01.200.3	CPU - 04.0016	PORTA DE MADEIRA PARA BANHEIRO EM COMPENSADO COM LAMINADO TEXTURIZADO 0,60X1,60M, INCLUSO MARCO, DOBRADICAS E TARJETA TIPO LIVRE/OCUPADO - ORIGEM SINAPI: 74139/002 - NOV/2015	UN	3,00	392,80	1.178,41
04.01.200.4	90842	KIT DE PORTA DE MADEIRA PARA PINTURA, SEMI-OCA (LEVE OU MÉDIA), PADRÃO MÉDIO, 70X210CM, ESPESSURA DE 3,5CM, ITENS INCLUSOS: DOBRADIÇAS, MONTAGEM E INSTALAÇÃO DO BATENTE, FECHADURA COM EXECUÇÃO DO FURO - FORNECIMENTO E INSTALAÇÃO. AF 12/2019	UN	2,00	718,14	1.436,27
04.01.200.5	CPU - 04.0045	PORTA EM MADEIRA 90X210 CM COMP.36mm PARANÁ - PINT. ESMALTE NAS FACES-COR BCO NEVE, C/ CHAPA ALUMÍNIO, PUXADOR HORIZONTAL, MAÇANETA ALAVANCA - FORNECIMENTO E INSTALAÇÃO - ORIGEM: COTAÇÃO	UN	1,00	2.880,49	2.880,49
04.01.200.6	CPU - 04.0017	PORTA DE ABRIR EM MADEIRA MACIÇA DE 1,60m x 2,10m COM ISOLAMENTO ACÚSTICO, COM VISOR 6mm, PUXADOR HORIZONTAL) - FORNECIMENTO E INSTALAÇÃO - ORIGEM: COTAÇÃO	UN	2,00	7.943,99	15.887,98
04.01.201		FERRAGENS				
04.01.201.2	90830	FECHADURA DE EMBUTIR COM CILINDRO, EXTERNA, COMPLETA, ACABAMENTO PADRÃO MÉDIO, INCLUSO EXECUÇÃO DE FURO - FORNECIMENTO E INSTALAÇÃO. AF_12/2019	UN	3,00	94,59	283,77
04.01.300		VIDROS E PLÁSTICOS				

PLANILHA ORÇAMENTÁRIA - LABORATÓRIO

Tabela de referência: SINAPI - Janeiro de 2020 Sem Desoneração

ITEM	CÓDIGO	DESCRIÇÃO	UNID.	QUANT.	PREÇO UNIT (R\$)	PREÇO TOTAL (R\$)
04.01.300.1	84959	VIDRO LISO COMUM TRANSPARENTÉ, ESPESSURA 6MM	M2	37,13	169,97	6.311,13
04.01.300.2	74125/2	ESPELHO CRISTAL ESPESSURA 4MM, COM MOLDURA EM ALUMINIO E COMPENSADO 6MM PLASTIFICADO COLADO	M2	7,31	401,72	2.936,60
04.01.400		COBERTURAS E FECHAMENTO LATERAL				
04.01.400.1	CPU - 04.0052	TELHA DE ALUMÍNIO, TRAPEZOIDAL TERMOACÚSTICA, ESPESSURA DE 5MM, INCLUINDO ACESSORIOS - FORNECIMENTO E INSTALAÇÃO - REFERENCIA 94216 - JAN/2017	M2	448,50	47,85	21.462,15
04.01.400.2	CPU - 04.0053	CUMEEIRA PARA TELHA TERMOACUSTICA COR BRANCA - FORNECIMENTO E INSTALAÇÃO - ORIGEM PMSP: 06-02-96 - JAN/2016	M	20,33	138,26	2.810,83
04.01.500		REVESTIMENTO				
04.01.510		REVESTIMENTO DE PISOS				
04.01.500.1	CPU - 04.0022	REGULARIZACAO E COMPACTACAO MANUAL DE TERRENO COM SOQUETE - ORIGEM SINAPI: 5622 - DEZ/2015	M2	556,16	4,92	2.738,68
04.01.500.2	84191	PISO EM GRANILITE, MARMORITE OU GRANITINA ESPESSURA 8 MM; INCLUSO JUNTAS DE DILATAÇÃO PLASTICAS	M2	487,47	82,67	40.301,09
04.01.500.4	95241	LASTRO DE CONCRETO MAGRO, APLICADO EM PISOS OU RADIERS, ESPESSURA DE 5 CM. AF_07/2016	M2	487,47	20,85	10.165,21
04.01.500.5	6514	FORNECIMENTO E LANCAMENTO DE BRITA N. 4	M3	14,62	117,26	1.714,84
04.01.500.6	87630	CONTRAPISO EM ARGAMASSA TRAÇO 1:4 (CIMENTO E AREIA), PREPARO MECÂNICO COM BETONEIRA 400 L, APLICADO EM ÁREAS SECAS SOBRE LAJE, ADERIDO, ESPESSURA 3CM. AF_06/2014	M2	487,47	29,54	14.398,89
04.01.500.7	92396	EXECUÇÃO DE PASSEIO EM PISO INTERTRAVADO, COM BLOCO RETANGULAR COR NATURAL DE 20 X 10 CM, ESPESSURA 6 CM. AF 12/2015	M2	68,69	55,64	3.821,77
04.01.530		REVESTIMENTO DE PAREDES				
04.01.530.1	87775	EMBOÇO OU MASSA ÚNICA EM ARGAMASSA TRAÇO 1:2:8, PREPARO MECÂNICO COM BETONEIRA 400 L, APLICADA MANUALMENTE EM PANOS DE FACHADA COM PRESENÇA DE VÃOS, ESPESSURA DE 25 MM. AF 06/2014	M2	419,13	40,03	16.778,61
04.01.530.2	87879	CHAPISCO APLICADO EM ALVENARIAS E ESTRUTURAS DE CONCRETO INTERNAS, COM COLHER DE PEDREIRO. ARGAMASSA TRAÇO 1:3 COM PREPARO EM BETONEIRA 400L. AF_06/2014	M2	486,68	2,86	1.392,88
04.01.530.3	87894	CHAPISCO APLICADO EM ALVENARIA (SEM PRESENÇA DE VÃOS) E ESTRUTURAS DE CONCRETO DE FACHADA, COM COLHER DE PEDREIRO. ARGAMASSA TRAÇO 1:3 COM PREPARO EM BETONEIRA 400L. AF 06/2014	M2	419,13	4,77	1.999,25
1.530.4	89045	(COMPOSIÇÃO REPRESENTATIVA) DO SERVIÇO DE REVESTIMENTO CERÂMICO PARA AMBIENTES DE ÁREAS MOLHADAS, MEIA PAREDE OU PAREDE INTEIRA, COM PLACAS TIPO GRÊS OU SEMI-GRÊS, DIMENSÕES 20X20 CM, PARA EDIFICAÇÃO HABITACIONAL MULTIFAMILIAR (PRÉDIO). AF_11/2014	M2	104,25	50,57	5.272,03
04.01.530.5	89173	(COMPOSIÇÃO REPRESENTATIVA) DO SERVIÇO DE EMBOÇO/MASSA ÚNICA, APLICADO MANUALMENTE, TRAÇO 1:2:8, EM BETONEIRA DE 400L, PAREDES INTERNAS, COM EXECUÇÃO DE TALISCAS, EDIFICAÇÃO HABITACIONAL UNIFAMILIAR (CASAS) E EDIFICAÇÃO PÚBLICA PADRÃO. AF_12/2014	M2	75,13	25,58	1.921,68
04.01.530.6	CPU - 04.0025	REVESTIMENTO CERÂMICO PARA PAREDES INTERNAS - COR DIM. 10X10CM - FORNECIMENTO E APLICAÇÃO - ORIGEM 87265 - JAN/2017	M2	104,25	49,74	5.185,29
04.01.530.7	CPU - 04.0028	DIVISÓRIA DE GESSO ACARTONADO COM ESPESSURA DE 100MM - FORNECIMENTO E INSTALAÇÃO - ORIGEM: COTAÇÃO	M2	307,29	78,25	24.046,91
04.01.550		REVESTIMENTO DE FORRO				
04.01.550.1	87881	CHAPISCO APLICADO NO TETO, COM ROLO PARA TEXTURA ACRÍLICA. ARGAMASSA TRAÇO 1:4 E EMULSÃO POLIMÉRICA (ADESIVO) COM PREPARO MANUAL. AF 06/2014	M2	75,31	4,12	310,43
04.01.550.2	90406	MASSA ÚNICA, PARA RECEBIMENTO DE PINTURA, EM ARGAMASSA TRAÇO 1:2:8, PREPARO MECÂNICO COM BETONEIRA 400L, APLICADA MANUALMENTE EM TETO, ESPESSURA DE 20MM, COM EXECUÇÃO DE TALISCAS. AF_03/2015	M2	75,31	33,66	2.534,93
04.01.550.3	96486	FORRO DE PVC, LISO, PARA AMBIENTES COMERCIAIS, INCLUSIVE ESTRUTURA DE FIXAÇÃO. AF_05/2017_P	M2	480,84	37,95	18.249,32

PLANILHA ORÇAMENTÁRIA - LABORATÓRIO

Tabela de referência: SINAPI - Janeiro de 2020 Sem Desoneração

ITEM	CÓDIGO	DESCRIÇÃO	UNID.	QUANT.	PREÇO UNIT (R\$)	PREÇO TOTAL (R\$)
04.01.560		PINTURAS				
04.01.560.1	100762	PINTURA COM TINTA ALQUÍDICA DE ACABAMENTO (ESMALTE SINTÉTICO FOSCO) APLICADA A ROLO OU PINCEL SOBRE SUPERFÍCIES METÁLICAS (EXCETO PERFIL) EXECUTADO EM OBRA (02 DEMÃOS). AF_01/2020	M2	27,20	35,48	965,00
04.01.560.2	88497	APLICAÇÃO E LIXAMENTO DE MASSA LÁTEX EM PAREDES, DUAS DEMÃOS. AF_06/2014	M2	411,55	11,83	4.866,95
04.01.560.3	88423	APLICAÇÃO MANUAL DE PINTURA COM TINTA TEXTURIZADA ACRÍLICA EM PAREDES EXTERNAS DE CASAS, UMA COR. AF_06/2014	M2	419,13	15,24	6.386,28
04.01.560.4	88486	APLICAÇÃO MANUAL DE PINTURA COM TINTA LÁTEX PVA EM TETO, DUAS DEMÃOS. AF_06/2014	M2	75,31	9,71	731,34
04.01.560.5	88496	APLICAÇÃO E LIXAMENTO DE MASSA LÁTEX EM TETO, DUAS DEMÃOS. AF_06/2014	M2	75,31	21,44	1.614,50
04.01.580		MANTAS TERMOACÚSTICAS				
04.01.600		IMPERMEABILIZAÇÕES				
04.01.600.1	98555	IMPERMEABILIZAÇÃO DE SUPERFÍCIE COM ARGAMASSA POLIMÉRICA / MEMBRANA ACRÍLICA, 3 DEMÃOS. AF_06/2018	M2	309,20	19,31	5.969,11
04.01.600.2	98564	PROTEÇÃO MECÂNICA DE SUPERFÍCIE VERTICAL COM ARGAMASSA DE CIMENTO E AREIA, TRAÇO 1:3, E=2CM. AF_06/2018	M2	20,67	29,80	615,95
04.01.600.3	98546	IMPERMEABILIZAÇÃO DE SUPERFÍCIE COM MANTA ASFÁLTICA, UMA CAMADA, INCLUSIVE APLICAÇÃO DE PRIMER ASFÁLTICO, E=3MM. AF_06/2018	M2	20,67	69,89	1.444,52
04.01.700		ACABAMENTOS E ARREMATES				
04.01.700.1	94231	RUFO EM CHAPA DE AÇO GALVANIZADO NÚMERO 24, CORTE DE 25 CM, INCLUSO TRANSPORTE VERTICAL. AF_07/2019	M	12,94	27,49	355,67
04.01.700.2	94228	CALHA EM CHAPA DE AÇO GALVANIZADO NÚMERO 24, DESENVOLVIMENTO DE 50 CM, INCLUSO TRANSPORTE VERTICAL. AF_07/2019	M	39,00	45,42	1.771,50
04.01.700.3	71623	CHAPIM DE CONCRETO APARENTE COM ACABAMENTO DESEMPENADO, FORMA DE COMPENSADO PLASTIFICADO (MADEIRIT) DE 14 X 10 CM, FUNDIDO NO LOCAL.	M	40,66	26,24	1.066,72
04.01.700.4	CPU - 04.0032	SOLEIRA DE GRANITO CINZA ANDORINHA OU CINZA REAL, LARGURA 15CM, ESPESSURA 2CM, ASSENTADA COM ARGAMASSA COLANTE - FORNECIMENTO E INSTALAÇÃO - Origem SINAPI: 74111/1- JAN/2017	M	8,70	67,14	584,10
04.01.700.5	22.012.000124.SER-U	RODAPÉ DE ALUMINIO PRETO CONFORME DETALHE	M	195,54	17,04	3.332,47
04.01.700.6	73908/2	CANTONEIRA DE ALUMINIO 1"X1, PARA PROTECAO DE QUINA DE PAREDE	M	81,80	30,49	2.494,26
04.01.700.7	73908/001U-SEDF	PERFIL DE ALUMINIO (L,T,U)	M	11,12	37,06	412,12
01.800		EQUIPAMENTOS E ACESSÓRIOS				
04.01.800.1	CPU - 04.0035	DISPENSER PARA SABÃO LÍQUIDO ACABAMENTO CROMADO - FORNECIMENTO E INSTALAÇÃO - Origem ORSE: 04286 - JUN/2017	UN	3,00	37,35	112,06
04.01.800.3	CPU - 04.0036	CABIDE DE METAL - FORNECIMENTO E INSTALAÇÃO - ORIGEM CDHU: 401382 - JUL/2014	UN	2,00	20,69	41,38
04.01.800.4	CPU - 04.0037	DISPENSER PARA PAPEL HIGIÊNICO EM ROLO; FORNECIMENTO E INSTALAÇÃO - Origem ORSE: 04374 - JUN/2017	UN	4,00	38,77	155,07
04.01.800.5	CPU - 04.0038	DISPENSER PARA PAPEL TOALHA - FORNECIMENTO E INSTALAÇÃO - Origem ORSE: 04287 - JUN/2017	UN	4,00	38,77	155,07
04.01.800.6	CPU - 05.0024	BANCADA EM GRANITO ÉSP. 2,5CM - TRATAMENTO POLIDO IMPERMEABILIZADO - FORNECIMENTO E INSTALAÇÃO - ORIGEM SBC: 190404 - JAN/2012	M2	0,97	572,80	555,62
04.01.800.7	CPU - 04.0054	BARRA DE APOIO RETA EM AÇO INOX ESCOVADO, Ø=30 A 35MM, COM ELEMENTOS DE FIXAÇÃO QUE SUSTENTEM CARGA MÍNIMA DE 1,5KN (NBR 9050) - FORNECIMENTO E INSTALAÇÃO - ORIGEM EMOP: 18.016.0105-0 - DEZ/2014	UN	2,00	150,89	301,77
04.01.800.8	CPU - 04.0039	BARRA DE APOIO LAVATORIO DE CANTO, EM ACO INOX POLIDO, DIAMETRO MINIMO 3 CM. - FORNECIMENTO E INSTALAÇÃO - ORIGEM EMOP: 18.016.0105-0 - DEZ/2014	UN	1,00	335,18	335,18
04.02.000		COMUNICAÇÃO VISUAL				
04.02.100		APLICAÇÕES E EQUIPAMENTOS				

PLANILHA ORÇAMENTÁRIA - LABORATÓRIO

Tabela de referência: SINAPI - Janeiro de 2020 Sem Desoneração

ITEM	CÓDIGO	DESCRIÇÃO	UNID.	QUANT.	PREÇO UNIT (R\$)	PREÇO TOTAL (R\$)
04.02.100.1	CPU - 04.0043	PLACA DE PARÊDE EM ACRÍLICO COM APLICAÇÃO DE ADESIVO DE ALTA PERFORMANCE, DIM. 10X30CM - FORNECIMENTO E COLOCACAO - ORIGEM 07321/ORSE JAN 17	UN	7,00	78,11	546,78
TOTAL DA ETAPA 04.00.000						315.132,26
05.00.000		INSTALAÇÕES HIDRÁULICAS E SANITÁRIAS				
05.01.000		ÁGUA FRIA				
05.01.200		TUBULAÇÕES E CONEXÕES DE PVC RÍGIDO				
		(COMPOSIÇÃO REPRESENTATIVA) DO SERVIÇO DE INSTALAÇÃO DE TUBOS DE PVC, SOLDÁVEL, ÁGUA FRIA, DN 25 MM (INSTALADO EM RAMAL, SUB-RAMAL, RAMAL DE DISTRIBUIÇÃO OU PRUMADA), INCLUSIVE CONEXÕES, CORTES E FIXAÇÕES, PARA PRÉDIOS.				
05.01.200.1	91785	AF 10/2015	M	15,47	31,34	484,80
		(COMPOSIÇÃO REPRESENTATIVA) DO SERVIÇO DE INSTALAÇÃO DE TUBOS DE PVC, SOLDÁVEL, ÁGUA FRIA, DN 50 MM (INSTALADO EM PRUMADA), INCLUSIVE CONEXÕES, CORTES E FIXAÇÕES, PARA PRÉDIOS. AF 10/2015				
05.01.200.2	91788	AF 10/2015	M	12,02	27,05	325,08
05.01.500		APARELHOS E ACESSÓRIOS SANITÁRIOS				
		TORNEIRA PARA LAVATÓRIO DE MESA COM FECHAMENTO AUTOMÁTICO, ACABAMENTO CROMADO, FORNECIMENTO E INSTALAÇÃO - Origem SINAPI: 86909 - NOV/2015	UN	3,00	139,14	417,43
1.500.1	CPU - 05.0033	VASO SANITARIO SIFONADO CONVENCIONAL PARA PCD SEM FURO FRONTAL COM LOUÇA BRANCA SEM ASSENTO, INCLUSO CONJUNTO DE LIGAÇÃO PARA BACIA SANITÁRIA AJUSTÁVEL - FORNECIMENTO E INSTALAÇÃO. AF 01/2020	UN	1,00	571,60	571,60
05.01.500.2	95472	VÁLVULA DE DESCARGA METÁLICA, BASE 1 1/2", ACABAMENTO METALICO CROMADO - FORNECIMENTO E INSTALAÇÃO. AF 01/2019	UN	4,00	176,52	706,07
05.01.500.3	99635	TORNEIRA CROMADA 1/2 OU 3/4 PARA TANQUE, PADRÃO MÉDIO - FORNECIMENTO E INSTALAÇÃO. AF 01/2020	UN	2,00	33,31	66,62
05.01.500.4	86914	TORNEIRA CROMADA TUBO MÓVEL, DE MESA, 1/2 OU 3/4, PARA PIA DE COZINHA, PADRÃO ALTO - FORNECIMENTO E INSTALAÇÃO. AF 01/2020	UN	1,00	85,63	85,63
05.01.500.5	86909	CUBA DE EMBUTIR DE AÇO INOXIDÁVEL MÉDIA, INCLUSO VÁLVULA TIPO AMERICANA E SIFÃO TIPO GARRAFA EM METAL CROMADO - FORNECIMENTO E INSTALAÇÃO. AF 01/2020	UN	9,00	273,20	2.458,84
05.01.500.6	86936	CUBA DE EMBUTIR OVAL EM LOUÇA BRANCA, 35 X 50CM OU EQUIVALENTE, INCLUSO VÁLVULA E SIFÃO TIPO GARRAFA EM METAL CROMADO - FORNECIMENTO E INSTALAÇÃO. AF 01/2020	UN	2,00	219,06	438,12
05.01.500.7	86938	DUCHA MANUAL MAX. CÓDIGO 4892C - DECA OU EQUIVALENTE TECNICO - FORNECIMENTO E INSTALAÇÃO - ORIGEM PMSP: 10-14-44 - JAN/2017	UN	4,00	363,49	1.453,94
05.01.500.8	CPU - 05.0023	BANCADA EM GRANITO ESP. 2.5CM - TRATAMENTO POLIDO IMPERMEABILIZADO - FORNECIMENTO E INSTALAÇÃO - ORIGEM SBC: 190404 - JAN/2012	M2	0,97	572,80	555,62
05.01.500.9	CPU - 05.0024	ASSENTO SANITÁRIO BRANCO GELO - FORNECIMENTO E INSTALAÇÃO - Origem SINAPI: 74230/001 - FEV/2011	UN	4,00	524,21	2.096,86
05.01.500.10	CPU - 05.0025	VASO SANITARIO SIFONADO CONVENCIONAL COM LOUÇA BRANCA - FORNECIMENTO E INSTALAÇÃO. AF 01/2020	UN	3,00	148,52	445,55
05.01.500.11	95469	LAVATÓRIO LOUÇA BRANCA COM COLUNA, 45 X 55CM OU EQUIVALENTE, PADRÃO MÉDIO - FORNECIMENTO E INSTALAÇÃO. AF 01/2020	UN	1,00	253,30	253,30
05.01.500.12	86903	MICTÓRIO SIFONADO LOUÇA BRANCA PADRÃO MÉDIO FORNECIMENTO E INSTALAÇÃO. AF 01/2020	UN	1,00	407,85	407,85
05.01.500.13	100858	TANQUE DE LOUÇA BRANCA COM COLUNA, 30L OU EQUIVALENTE - FORNECIMENTO E INSTALAÇÃO. AF 01/2020	UN	2,00	551,12	1.102,23
05.01.500.14	86872					
05.01.600		EQUIPAMENTOS				
		REGISTRO GAVETA 1.1/2" COM CANOPLA ACABAMENTO CROMADO SIMPLES - FORNECIMENTO E INSTALACAO - ORIGEM SINAPI: 74174/001 - NOV/2015	UN	3,00	138,11	414,33
05.01.600.1	CPU - 05.0026	REGISTRO DE GAVETA BRUTO, LATÃO, ROSCÁVEL, 3/4", COM ACABAMENTO E CANOPLA CROMADOS. FORNECIDO E INSTALADO EM RAMAL DE ÁGUA. AF 12/2014	UN	2,00	68,06	136,12
05.01.600.3	89987					
05.03.000		DRENAGEM DE ÁGUAS PLUVIAIS				
05.03.300		TUBULAÇÕES E CONEXÕES DE PVC				



PLANILHA ORÇAMENTÁRIA - LABORATÓRIO

Tabela de referência: SINAPI - Janeiro de 2020 Sem Desoneração

ITEM	CÓDIGO	DESCRIÇÃO	UNID.	QUANT.	PREÇO UNIT (R\$)	PREÇO TOTAL (R\$)
05.03.300.1	91790	(COMPOSIÇÃO REPRESENTATIVA) DO SERVIÇO DE INSTALAÇÃO DE TUBOS DE PVC, SÉRIE R, ÁGUA PLUVIAL, DN 100 MM (INSTALADO EM RAMAL DE ENCAMINHAMENTO, OU CONDUTORES VERTICAIS), INCLUSIVE CONEXÕES, CORTES E FIXAÇÕES, PARA PRÉDIOS.	M	46,05	43,93	2.022,93
05.03.300.4	CPU - 05.0027	AF 10/2015 RALO HEMISFÉRICO (RH) FORMATO ABACAXI DE FERRO FUNDIDO Ø 100MM - FORNECIMENTO E INSTALAÇÃO - ORIGEM PINI: 14.001.000018 - MAR/2014	UN	5,00	13,15	65,73
05.03.900		SERVIÇOS DIVERSOS				
05.03.900.1	93358	ESCAVAÇÃO MANUAL DE VALA COM PROFUNDIDADE MENOR OU IGUAL A 1,30 M. AF_03/2016	M3	8,29	59,03	489,37
05.03.900.2	96995	REATERRO MANUAL APOIADO COM SOQUETE. AF_10/2017	M3	7,94	35,78	284,12
05.04.000		ESGOTO SANITÁRIO				
05.04.300		TUBULAÇÕES E CONEXÕES DE PVC				
05.04.300.1	91792	(COMPOSIÇÃO REPRESENTATIVA) DO SERVIÇO DE INSTALAÇÃO DE TUBO DE PVC, SÉRIE NORMAL, ESGOTO PREDIAL, DN 40 MM (INSTALADO EM RAMAL DE DESCARGA OU RAMAL DE ESGOTO SANITÁRIO), INCLUSIVE CONEXÕES, CORTES E FIXAÇÕES, PARA PRÉDIOS. AF 10/2015	M	20,90	41,63	870,15
05.04.300.2	91793	(COMPOSIÇÃO REPRESENTATIVA) DO SERVIÇO DE INSTALAÇÃO DE TUBO DE PVC, SÉRIE NORMAL, ESGOTO PREDIAL, DN 50 MM (INSTALADO EM RAMAL DE DESCARGA OU RAMAL DE ESGOTO SANITÁRIO), INCLUSIVE CONEXÕES, CORTES E FIXAÇÕES PARA, PRÉDIOS. AF 10/2015	M	61,70	60,31	3.721,07
05.04.300.3	91795	(COMPOSIÇÃO REPRESENTATIVA) DO SERVIÇO DE INST. TUBO PVC, SÉRIE N, ESGOTO PREDIAL, 100 MM (INST. RAMAL DESCARGA, RAMAL DE ESG. SANIT., PRUMADA ESG. SANIT., VENTILAÇÃO OU SUB-COLETOR AÉREO), INCL. CONEXÕES E CORTES, FIXAÇÕES, P/ PRÉDIOS. AF 10/2015	M	21,95	45,97	1.009,09
05.04.800		ACESSÓRIOS				
05.04.800.1	89710	RALO SECO, PVC, DN 100 X 40 MM, JUNTA SOLDÁVEL, FORNECIDO E INSTALADO EM RAMAL DE DESCARGA OU EM RAMAL DE ESGOTO SANITÁRIO. AF 12/2014	UN	4,00	8,45	33,80
05.04.800.2	CPU - 05.0028	CAIXA SIFONADA DE PVC DN 150X150X50MM C/GRELHA METÁLICA - FORNECIMENTO E INSTALAÇÃO - REFERÊNCIA - FDESP: 08.10.006 - ABR/2016	UN	1,00	59,73	59,73
05.04.800.3	CPU - 05.0029	CAIXA SIFONADA DE PVC DN 150X150X75MM C/GRELHA METÁLICA HERMÉTICA - FORNECIMENTO E INSTALAÇÃO - REFERÊNCIA FDESP: 08.10.006 - ABR/2016	UN	3,00	53,18	159,53
05.04.800.4	CPU - 05.0034	CANALETA EM ALVENARIA COM TIJOLO DE 1/2 VEZ, DIMENSÕES 30X15CM (LXA), COM IMPERMEABILIZANTE NA ARGAMASSA - FORNECIMENTO E INSTALAÇÃO - ORIGEM SINAPI: 83688 - DEZ/2015	M	9,75	213,16	2.078,27
05.04.900		SERVIÇOS DIVERSOS				
05.04.900.1	93358	ESCAVAÇÃO MANUAL DE VALA COM PROFUNDIDADE MENOR OU IGUAL A 1,30 M. AF_03/2016	M3	15,58	59,03	919,70
05.04.900.2	96995	REATERRO MANUAL APOIADO COM SOQUETE. AF_10/2017	M3	15,28	35,78	546,78
TOTAL DA ETAPA 05.00.000						24.680,25
06.00.000		INSTALAÇÕES ELÉTRICAS E ELETRÔNICAS				
06.01.000		INSTALAÇÕES ELÉTRICAS				
06.01.301		QUADRO GERAL DE BAIXA TENSÃO				
06.01.301.1	CPU - 06.0079	QUADRO DE DISTRIBUIÇÃO QDL LAB. ESPECIAL 1 PADRÃO TTA, FORNECIMENTO E INSTALAÇÃO - ORIGEM SINAPI: 74131/007 - NOV/2015	UN	1,00	6.920,08	6.920,08
06.01.301.2	CPU - 06.0080	QUADRO DE DISTRIBUIÇÃO QDL LAB. ESPECIAL 2 PADRÃO TTA, FORNECIMENTO E INSTALAÇÃO - ORIGEM SINAPI: 74131/007 - NOV/2015	UN	1,00	8.020,91	8.020,91
06.01.301.3	CPU - 06.0081	QUADRO DE DISTRIBUIÇÃO QFAC LAB. ESPECIAIS PADRÃO TTA, FORNECIMENTO E INSTALAÇÃO - ORIGEM SINAPI: 74131/007 - NOV/2015	UN	1,00	8.020,91	8.020,91
06.01.302		ELETRODUTOS E CONEXÕES				
06.01.302.1	91834	ELETRODUTO FLEXÍVEL CORRUGADO, PVC, DN 25 MM (3/4"), PARA CIRCUITOS TERMINAIS, INSTALADO EM FORRO - FORNECIMENTO E INSTALAÇÃO. AF 12/2015	M	187,00	6,18	1.156,22

PLANILHA ORÇAMENTÁRIA - LABORATÓRIO

Tabela de referência: SINAPI - Janeiro de 2020 Sem Desoneração

ITEM	CÓDIGO	DESCRIÇÃO	UNID.	QUANT.	PREÇO UNIT (R\$)	PREÇO TOTAL (R\$)
06.01.302.2	91863	ELETRODUTO RÍGIDO ROSCÁVEL, PVC, DN 25 MM (3/4"), PARA CIRCUITOS TERMINAIS; INSTALADO EM FORRO - FORNECIMENTO E INSTALAÇÃO. AF 12/2015	M	211,00	7,75	1.635,04
06.01.302.3	91864	ELETRODUTO RÍGIDO ROSCÁVEL, PVC, DN 32 MM (1"), PARA CIRCUITOS TERMINAIS, INSTALADO EM FORRO - FORNECIMENTO E INSTALAÇÃO. AF 12/2015	M	30,00	10,12	303,48
06.01.303		CABOS E FIOS				
06.01.303.1	91926	CABO DE COBRE FLEXÍVEL ISOLADO, 2,5 MM ² , ANTI-CHAMA 450/750 V, PARA CIRCUITOS TERMINAIS - FORNECIMENTO E INSTALAÇÃO. AF 12/2015	M	1.422,00	2,65	3.762,61
06.01.303.2	91927	CABO DE COBRE FLEXÍVEL ISOLADO, 2,5 MM ² , ANTI-CHAMA 0,6/1,0 KV, PARA CIRCUITOS TERMINAIS - FORNECIMENTO E INSTALAÇÃO. AF 12/2015	M	415,00	3,41	1.415,57
06.01.304		CAIXAS DE PASSAGEM E CONDULETES				
06.01.304.1	CPU - 06.0029	CONDULETE 3/4" EM LIGA DE ALUMÍNIO FUNDIDO TIPO "LL" - FORNECIMENTO E INSTALAÇÃO - ORIGEM SINAPI: 73861/014 - OUT/2015	UN	2,00	11,78	23,55
06.01.304.2	95795	CONDULETE DE ALUMÍNIO, TIPO T, PARA ELETRODUTO DE AÇO GALVANIZADO DN 20 MM (3/4"), APARENTE - FORNECIMENTO E INSTALAÇÃO. AF 11/2016 P	UN	11,00	22,82	250,97
1.304.3	95778	CONDULETE DE ALUMÍNIO, TIPO C, PARA ELETRODUTO DE AÇO GALVANIZADO DN 20 MM (3/4"), APARENTE - FORNECIMENTO E INSTALAÇÃO. AF 11/2016 P	UN	1,00	19,68	19,68
06.01.304.4	95779	CONDULETE DE ALUMÍNIO, TIPO E, PARA ELETRODUTO DE AÇO GALVANIZADO DN 20 MM (3/4"), APARENTE - FORNECIMENTO E INSTALAÇÃO. AF 11/2016 P	UN	8,00	18,39	147,10
06.01.304.5	91936	CAIXA OCTOGONAL 4" X 4", PVC, INSTALADA EM LAJE - FORNECIMENTO E INSTALAÇÃO. AF 12/2015	UN	50,00	8,68	433,80
06.01.304.6	91940	CAIXA RETANGULAR 4" X 2" MÉDIA (1,30 M DO PISO), PVC, INSTALADA EM PAREDE - FORNECIMENTO E INSTALAÇÃO. AF 12/2015	UN	22,00	10,66	234,43
06.01.304.7	91941	CAIXA RETANGULAR 4" X 2" BAIXA (0,30 M DO PISO), PVC, INSTALADA EM PAREDE - FORNECIMENTO E INSTALAÇÃO. AF 12/2015	UN	13,00	6,96	90,44
06.01.304.8	91944	CAIXA RETANGULAR 4" X 4" BAIXA (0,30 M DO PISO), PVC, INSTALADA EM PAREDE - FORNECIMENTO E INSTALAÇÃO. AF 12/2015	UN	7,00	9,19	64,32
06.01.304.9	CPU - 06.0030	CAIXA DE PASSAGEM EM CHAPA METÁLICA COM TAMPA PARAFUSADA - 30X30X10CM - REFERÊNCIA PMS: 090540 - JAN/2016	UN	6,00	56,15	336,89
06.01.400		ILUMINAÇÃO E TOMADAS				
06.01.401		LUMINÁRIAS				
06.01.401.1	CPU - 06.0067	LUMINÁRIA DE EMBUTIR P/ DUAS LÂMPADAS FLUORESCENTES TUBULARES T8 32W CORPO EM CHAPA DE AÇO TRATADA E PINTADA NA COR BRANCA, REFLETOR COM ACABAMENTO ESPECULAR ALTO BRILHO REF:2540 FAB: ITAM OU EQUIVALENTE REATOR ELETRÔNICO 2X32W - FORNECIMENTO E INSTALAÇÃO - REFERENCIA PMS: 90979 - JAN/2016	UN	4,00	520,21	2.080,83
06.01.401.2	CPU - 06.0069	LUMINÁRIA DE EMBUTIR PARA DUAS LÂMPADAS FLUORESCENTES TUBULARES T12 DE 16W. CORPO EM CHAPA DE AÇO TRATADA E PINTURA NA COR BRANCA. REFLETOR COM ACABAMENTO ESPECULAR DE ALTO BRILHO - FORNECIMENTO E INSTALAÇÃO - ORIGEM 73953/2 SINAPI JAN 2017	UN	4,00	493,98	1.975,94
06.01.401.3	CPU - 06.0032	LUMINÁRIA DE SOBREPOR PARA DUAS LÂMPADAS FLUORESCENTES TUBULARES T12 DE 32W. CORPO EM CHAPA DE AÇO TRATADA E PINTURA NA COR BRANCA. REFLETOR COM ACABAMENTO ESPECULAR DE ALTO BRILHO - FORNECIMENTO E INSTALAÇÃO - ORIGEM FDESP: 09.09.060 - ABR/2016	UN	48,00	197,64	9.486,81
06.01.402		INTERRUPTORES E TOMADAS				
06.01.402.1	91951	SUPORTE PARAFUSADO COM PLACA DE ENCAIXE 4" X 4" BAIXO (0,30 M DO PISO) PARA PONTO ELÉTRICO - FORNECIMENTO E INSTALAÇÃO. AF 12/2015	UN	7,00	9,10	63,69
06.01.402.2	91953	INTERRUPTOR SIMPLES (1 MÓDULO), 10A/250V, INCLUINDO SUPORTE E PLACA - FORNECIMENTO E INSTALAÇÃO. AF 12/2015	UN	5,00	20,07	100,35
06.01.402.3	91967	INTERRUPTOR SIMPLES (3 MÓDULOS), 10A/250V, INCLUINDO SUPORTE E PLACA - FORNECIMENTO E INSTALAÇÃO. AF 12/2015	UN	4,00	43,47	173,88

PLANILHA ORÇAMENTÁRIA - LABORATÓRIO

Tabela de referência: SINAPI - Janeiro de 2020 Sem Desoneração

ITEM	CÓDIGO	DESCRIÇÃO	UNID.	QUANT.	PREÇO UNIT (R\$)	PREÇO TOTAL (R\$)
06.01.402.4	91997	TOMADA MÉDIA DE EMBUTIR (1 MÓDULO), 2P+T 20 A, INCLUINDO SUPORTE E PLACA - FORNECIMENTO E INSTALAÇÃO. AF_12/2015	UN	13,00	25,69	333,92
06.01.402.5	92001	TOMADA BAIXA DE EMBUTIR (1 MÓDULO), 2P+T 20 A, INCLUINDO SUPORTE E PLACA - FORNECIMENTO E INSTALAÇÃO. AF_12/2015	UN	14,00	23,04	322,56
06.01.500		ATERRAMENTO E PROTEÇÃO CONTRA DESCARGA ATMOSFÉRICA				
06.01.500.1	96973	CORDOALHA DE COBRE NU 35 MM ² , NÃO ENTERRADA, COM ISOLADOR - FORNECIMENTO E INSTALAÇÃO. AF_12/2017	M	16,13	34,61	558,18
06.01.500.2	CPU - 06.0124	TERMINAL OU CONECTOR DE PRESSAO - PARA CABO 35MM2 - FORNECIMENTO E INSTALACAO- SINAPI CPU - 06.0124 JUL 2018	UN	8,00	14,59	116,73
06.01.500.3	72272	CONECTOR PARAFUSO FENDIDO SPLIT-BOLT - PARA CABO DE 35MM2 - FORNECIMENTO E INSTALACAO	UN	8,00	12,69	101,52
06.01.500.4	72315	TERMINAL AEREO EM ACO GALVANIZADO COM BASE DE FIXACAO H = 30CM	UN	2,00	28,71	57,42
06.01.500.5	CPU - 06.0040	VERGALHÃO EM AÇO CA - 25 - PARA PARA-RAIO - FORMECIMENTO E INSTALAÇÃO - ORIGEM PMSP: 09-11-40 - JAN/2016	M	39,60	5,75	227,79
06.01.700		SERVIÇOS DIVERSOS				
06.01.700.1	93358	ESCAVAÇÃO MANUAL DE VALA COM PROFUNDIDADE MENOR OU IGUAL A 1,30 M. AF_03/2016	M3	1,00	59,03	59,03
06.01.700.2	96995	REATERRO MANUAL APOLOADO COM SOQUETE. AF_10/2017	M3	1,00	35,78	35,78
06.03.000		DETECÇÃO E ALARME DE INCÊNDIO				
06.03.200		EQUIPAMENTOS DE DETECÇÃO				
06.03.200.1	CPU - 06.0041	ACIONADOR MANUAL DE ALARME ENDEREÇÁVEL, FORNECIMENTO E INSTALAÇÃO - Origem PINI:15.001.000001 - MAR/2014	UN	1,00	97,29	97,29
06.03.200.2	CPU - 06.0042	ALARME (AVISADOR) SONORO / VISUAL ENDEREÇÁVEL, FORNECIMENTO E INSTALAÇÃO - ORIGEM 08503/ORSE JAN 17	UN	1,00	79,42	79,42
06.03.300		ELETRODUTOS (INCLUSIVE ACESSÓRIOS DE CONEXAO, SUPORTE EM FIXAÇÃO)				
06.03.300.1	91871	ELETRODUTO RÍGIDO ROSCÁVEL, PVC, DN 25 MM (3/4"), PARA CIRCUITOS TERMINAIS, INSTALADO EM PAREDE - FORNECIMENTO E INSTALAÇÃO. AF 12/2015	M	2,60	8,80	22,89
06.03.400		CAIXAS, CABOS E FIOS				
06.03.400.1	91939	CAIXA RETANGULAR 4" X 2" ALTA (2,00 M DO PISO), PVC, INSTALADA EM PAREDE - FORNECIMENTO E INSTALAÇÃO. AF 12/2015	UN	1,00	20,54	20,54
06.03.400.2	91940	CAIXA RETANGULAR 4" X 2" MÉDIA (1,30 M DO PISO), PVC, INSTALADA EM PAREDE - FORNECIMENTO E INSTALAÇÃO. AF 12/2015	UN	1,00	10,66	10,66
06.03.600		SERVIÇOS DIVERSOS				
06.03.600.1	90447	RASGO EM ALVENARIA PARA ELETRODUTOS COM DIAMETROS MENORES OU IGUAIS A 40 MM. AF_05/2015	M	2,60	4,94	12,85
06.03.600.2	90467	CHUMBAMENTO LINEAR EM ALVENARIA PARA RAMAIS/DISTRIBUIÇÃO COM DIÂMETROS MAIORES QUE 40 MM E MENORES OU IGUAIS A 75 MM. AF 05/2015	M	2,60	15,50	40,29
06.09.000		SISTEMA DE CABEAMENTO ESTRUTURADO				
06.09.001		PAINEL DE DISTRIBUIÇÃO				
06.09.001.1	CPU - 06.0082	RACK 06 LAB. ESPECIAIS 12U, FORNECIMENTO E INSTALAÇÃO - REFERÊNCIA ORSE: 08682 Dez/2018	UN	1,00	436,18	436,18
06.09.001.2	CPU - 06.0044	BANDEJA DE VENTILAÇÃO, FORNECIMENTO E INSTALAÇÃO - REFERÊNCIA ORSE: 11417 Dez/2018	UN	1,00	144,18	144,18
06.09.001.3	CPU - 06.0045	BANDEJA SIMPLES, FORNECIMENTO E INSTALAÇÃO - REFERÊNCIA ORSE: 11417 Dez/2018	UN	1,00	42,06	42,06
06.09.001.4	CPU - 06.0046	RÉGUA COM 6 TOMADAS, FORNECIMENTO E INSTALAÇÃO - REFERÊNCIA ORSE: 11417 Dez/2018	UN	2,00	49,45	98,91
06.09.001.5	CPU - 06.0047	ORGANIZADOR CABOS, FORNECIMENTO E INSTALAÇÃO - REFERÊNCIA ORSE: 11417 Dez/2018	UN	2,00	21,73	43,46
06.09.001.6	CPU - 06.0048	SWITCH DE 24 PORTAS, FORNECIMENTO E INSTALAÇÃO - REFERÊNCIA ORSE: 10726 Dez/2018	UN	1,00	1.055,46	1.055,46
06.09.001.7	CPU - 06.0049	PATCH PANEL 48 PORTAS, FORNECIMENTO E INSTALAÇÃO - REFERÊNCIA SINAPI: 98304 Jul/2018	UN	1,00	736,67	736,67

PLANILHA ORÇAMENTÁRIA - LABORATÓRIO

Tabela de referência: SINAPI - Janeiro de 2020 Sem Desoneração

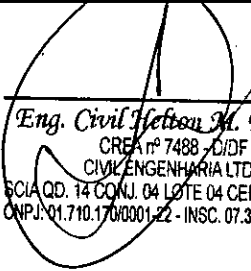
ITEM	CÓDIGO	DESCRIÇÃO	UNID.	QUANT.	PREÇO UNIT (R\$)	PREÇO TOTAL (R\$)
06.09.001.8	CPU - 06.0050	PATCH VOÍCE 30 PORTAS, FORNECIMENTO E INSTALAÇÃO - REFERÊNCIA SINAPI: 98301 Jul/2018	UN	1,00	451,02	451,02
06.09.002		CABOS DE CONEXÃO				
06.09.002.1	98297	CABO ELETRÔNICO CATEGORIA 6, INSTALADO EM EDIFICAÇÃO INSTITUCIONAL - FORNECIMENTO E INSTALAÇÃO. AF_11/2019	M	314,34	1,56	489,43
06.09.003		CAIXAS				
06.09.003.1	91944	CAIXA RETANGULAR 4" X 4" BAIXA (0,30 M DO PISO), PVC, INSTALADA EM PAREDE - FORNECIMENTO E INSTALAÇÃO. AF 12/2015	UN	6,00	9,19	55,13
06.09.003.2	CPU - 06.0030	CAIXA DE PASSAGEM EM CHAPA METÁLICA COM TAMPA PARAFUSADA - 30X30X10CM - REFERENCIA PMSF: 090540 - JAN/2016	UN	4,00	56,15	224,59
06.09.004		ELETRODUTOS/ELETROCALHA E CONEXÕES				
06.09.004.1	91863	ELETRODUTO RÍGIDO ROSCÁVEL, PVC, DN 25 MM (3/4"), PARA CIRCUITOS TERMINAIS, INSTALADO EM FORRO - FORNECIMENTO E INSTALAÇÃO. AF 12/2015	M	89,35	7,75	692,37
06.09.004.2	91864	ELETRODUTO RÍGIDO ROSCÁVEL, PVC, DN 32 MM (1"), PARA CIRCUITOS TERMINAIS, INSTALADO EM FORRO - FORNECIMENTO E INSTALAÇÃO. AF 12/2015	M	22,61	10,12	228,72
09.005		TOMADAS E CAIXA				
06.09.005.1	98307	TOMADA DE REDE RJ45 - FORNECIMENTO E INSTALAÇÃO. AF_11/2019	UN	6,00	37,22	223,34
06.09.006		SERVIÇOS DIVERSOS				
06.09.006.1	93358	ESCAVAÇÃO MANUAL DE VALA COM PROFUNDIDADE MENOR OU IGUAL A 1,30 M. AF_03/2016	M3	12,37	59,03	730,21
06.09.006.2	96995	REATERRO MANUAL APOLOADO COM SOQUETE. AF_10/2017	M3	12,37	35,78	442,65
06.09.006.4	90443	RASGO EM ALVENARIA PARA RAMAIS/ DISTRIBUIÇÃO COM DIÂMETROS MENORES OU IGUAIS A 40 MM. AF_05/2015	M	19,31	9,98	192,73
06.09.006.5	90466	CHUMBAMENTO LINEAR EM ALVENARIA PARA RAMAIS/DISTRIBUIÇÃO COM DIÂMETROS MENORES OU IGUAIS A 40 MM. AF_05/2015	M	19,31	9,81	189,43
TOTAL DA ETAPA 06.00.000						55.290,92
07.02.000		AR CONDICIONADO CENTRAL				
07.02.200		CONDICIONADORES				
07.02.200.1	CPU - 07.0001	INSTALAÇÃO DE UNID. EVAP. SPLIT PISO/TETO CAP. 48.000 BTU/h e UNID. COND. CAP. 48.000 BTU/h -380V/3F/60Hz - Ref: SEDOP 231314 Out/2016	UN	6,00	247,21	1.483,27
07.02.200.2	95574	MÃO-FRANCESA EM AÇO, ABAS IGUAIS 30 CM, CAPACIDADE MÍNIMA 60 KG, BRANCO FORNECIMENTO E INSTALAÇÃO. AF_11/2016	UN	12,00	14,18	170,21
07.02.300		REDE FRIGORÍGENA				
07.02.300.1	97328	TUBO EM COBRE FLEXÍVEL, DN 3/8", COM ISOLAMENTO, INSTALADO EM RAMAL DE ALIMENTAÇÃO DE AR CONDICIONADO COM CONDENSADORA INDIVIDUAL FORNECIMENTO E INSTALAÇÃO. AF 12/2015	M	76,50	27,74	2.121,96
07.02.300.2	CPU - 07.0002	TUBO EM COBRE FLEXÍVEL, DN 1", COM ISOLAMENTO, INSTALADO EM RAMAL DE ALIMENTAÇÃO DE AR CONDICIONADO COM CONDENSADORA INDIVIDUAL FORNECIMENTO E INSTALAÇÃO. Ref: SINAPI 97330 Dez/18	M	76,50	128,39	9.822,15
07.02.300.3	89865	TUBO, PVC, SOLDÁVEL, DN 25MM, INSTALADO EM DRENO DE AR-CONDICIONADO - FORNECIMENTO E INSTALAÇÃO. AF_12/2014	M	49,89	9,38	467,87
TOTAL DA ETAPA 07.00.000						14.065,45
08.00.000		INSTALAÇÕES DE PREVENÇÃO E COMBATE A INCÊNDIO				
08.01.100		TUBULAÇÕES E CONEXÕES DE FERRO FUNDIDO				
08.01.100.1	92367	TUBO DE AÇO GALVANIZADO COM COSTURA, CLASSE MÉDIA, DN 65 (2 1/2"), CONEXÃO ROSQUEADA, INSTALADO EM REDE DE ALIMENTAÇÃO PARA HIDRANTE - FORNECIMENTO E INSTALAÇÃO. AF 12/2015	M	2,00	63,88	127,76
08.01.100.2	92377	NIPLÉ, EM FERRO GALVANIZADO, DN 65 (2 1/2"), CONEXÃO ROSQUEADA, INSTALADO EM REDE DE ALIMENTAÇÃO PARA HIDRANTE - FORNECIMENTO E INSTALAÇÃO. AF 12/2015	UN	1,00	52,13	52,13



PLANILHA ORÇAMENTÁRIA - LABORATÓRIO

Tabela de referência: SINAPI - Janeiro de 2020 Sem Desoneração

ITEM	CÓDIGO	DESCRIÇÃO	UNID.	QUANT.	PREÇO UNIT (R\$)	PREÇO TOTAL (R\$)
08.01.100.3	92390	JOELHO 90 GRAUS, EM FERRO GALVANIZADO, DN 65 (2 1/2"), CONEXÃO ROSQUEADA, INSTALADO EM REDE DE ALIMENTAÇÃO PARA HIDRANTE - FORNECIMENTO E INSTALAÇÃO. AF_12/2015	UN	1,00	82,76	82,76
08.01.500		EQUIPAMENTOS E ACESSÓRIOS				
08.01.500.1	96765	ABRIGO PARA HIDRANTE, 90X60X17CM, COM REGISTRO GLOBO ANGULAR 45 GRAUS 2 1/2", ADAPTADOR STORZ 2 1/2", MANGUEIRA DE INCÊNDIO 20M, REDUÇÃO 2 1/2 X 1 1/2" E ESGUICHO EM LATÃO 1 1/2" - FORNECIMENTO E INSTALAÇÃO. AF 08/2017	UN	1,00	835,22	835,22
08.01.500.2	83635	EXTINTOR INCENDIO TP PO QUIMICO 6KG - FORNECIMENTO E INSTALACAO	UN	2,00	172,81	345,62
08.01.600		PLACAS DE SINALIZAÇÃO DE EMERGÊNCIA				
08.01.610.1	CPU - 08.0002	PLACA DE SINALIZAÇÃO EM PVC CÓDIGO 23 - EXTINTOR DE INCÊNDIO, FORNECIMENTO E INSTALAÇÃO - ORIGEM 07321/ORSE JAN 17	UN	2,00	15,99	31,98
08.01.610.2	CPU - 08.0003	PLACA DE SINALIZAÇÃO EM PVC COD 25 - ABRIGO DE MANGUEIRA DE INCÊNDIO COM HIDRANTE - FORNECIMENTO E INSTALACAO - ORIGEM 07321/ORSE JAN 17	UN	1,00	45,74	45,74
08.01.610.3	CPU - 08.0008	PLACA DE SINALIZAÇÃO EM PVC CÓDIGO 12 - SAÍDA DE EMERGÊNCIA, FORNECIMENTO E INSTALAÇÃO	UN	1,00	25,69	25,69
08.01.610.4	CPU - 08.0004	PLACA DE SINALIZAÇÃO EM PVC CÓDIGO 13 - SAÍDA DE EMERGÊNCIA, FORNECIMENTO E INSTALAÇÃO	UN	2,00	25,69	51,38
08.01.610.5	CPU - 08.0005	PLACA DE SINALIZAÇÃO EM PVC CÓDIGO 14 - SAÍDA DE EMERGÊNCIA, FORNECIMENTO E INSTALAÇÃO	UN	2,00	26,05	52,09
08.01.610.6	CPU - 08.0006	PLACA DE SINALIZAÇÃO EM PVC CÓDIGO 17 - SAÍDA DE EMERGÊNCIA, FORNECIMENTO E INSTALAÇÃO	UN	1,00	25,69	25,69
08.01.610.7	CPU - 08.0007	PLACA DE SINALIZAÇÃO EM PVC CÓDIGO 21 - SAÍDA DE EMERGÊNCIA, FORNECIMENTO E INSTALAÇÃO	UN	1,00	26,05	26,05
TOTAL DA ETAPA 08.00.000						1.702,10
CUSTO TOTAL SEM BDI						564.511,41


Eng. Civil Helton M. Ferreira
 CREA nº 7488 - D/DF
 CIVIL ENGENHARIA LTDA
 SOCIA QD. 14 CONJ. 04 LOTE 04 CEP: 71.250-125
 CNPJ: 01.710.170/0001-22 - INSC. 07.369.381/001-28

RECEIVED
MAY 10 1964
U.S. DEPARTMENT OF AGRICULTURE
WASHINGTON, D.C.

CIVIL ENGENHARIA LTDA
SCIA QUADRA 14 CONJUNTO 04 LOTE 04

SECRETARIA DE ESTADO DE EDUCAÇÃO DO DISTRITO FEDERAL
COMISSÃO PERMANENTE DE LICITAÇÃO
CONCORRÊNCIA 04/2018-SEDF
DATA: DIA 09 DE SETEMBRO DE 2020 14H
PRAZO DE EXECUÇÃO: 480 DIAS CORRIDOS (16 MESES)
OBJETO: CONSTRUÇÃO DA ESCOLA TÉCNICA DO PARANOÁ
ENDEREÇO: QUADRA 01, CONJUNTO "A" ÁREA ESPECIAL 1 - PARANOÁ

PLANILHA ORÇAMENTÁRIA - EQUIPAMENTOS LABORATÓRIO

Tabela de referência: SINAPI - Janeiro de 2020 Sem Desoneração

ITEM	CÓDIGO	DESCRIÇÃO	UNID.	QUANT.	PREÇO UNIT (R\$)	PREÇO TOTAL (R\$)
07.02.000		AR CONDICIONADO CENTRAL				
07.02.200		CONDICIONADORES				
07.02.200.1	43188	AR CONDICIONADO SPLIT ON/OFF, PISO TETO, 48.000 BTU/H, CICLO FRIO, 60HZ, CLASSIFICACAO ENERGETICA C - SELO PROCEL, GAS HFC, CONTROLE S/FIO	UN	6,00	6.191,42	37.148,54
TOTAL DA ETAPA 07.00.000						37.148,54
CUSTO TOTAL SEM BDI						37.148,54

Eng. Civil Helton M. Ferreira
CREA 7488 - DDF
CIVIL ENGENHARIA LTDA
SCIA QD. 14 CONJ. 04 LOTE 04 CEP: 71.250-125
CNPJ: 01.710.170/0001-22 - INSC. 07.369.381/001-28

SECRET
NO FOREIGN DISSEM
NO UNCLASSIFIED DISSEM
NO UNCLASSIFIED DISSEM

CIVIL ENGENHARIA LTDA
SCIA QUADRA 14 CONJUNTO 04 LOTE 04


SECRETARIA DE ESTADO DE EDUCAÇÃO DO DISTRITO FEDERAL
 COMISSÃO PERMANENTE DE LICITAÇÃO
 CONCORRÊNCIA 04/2018-SEDF
 DATA: DIA 09 DE SETEMBRO DE 2020 14H
 PRAZO DE EXECUÇÃO: 480 DIAS CORRIDOS (16 MESES)
 OBJETO: CONSTRUÇÃO DA ESCOLA TÉCNICA DO PARANOÁ
 ENDEREÇO: QUADRA 01, CONJUNTO "A" ÁREA ESPECIAL 1 - PARANOÁ

PLANILHA ORÇAMENTARIA - VIVÊNCIA

Tabela de referência: SINAPI - Janeiro de 2020 Sem Desoneração

ITEM	CÓDIGO	DESCRIÇÃO	UNID.	QUANT.	PREÇO UNIT (R\$)	PREÇO TOTAL (R\$)
02.00.000		SERVIÇOS PRELIMINARES				
02.03.000		LOCAÇÃO DE OBRAS				
02.03.100		DE EDIFICAÇÕES				
02.03.100.1	99059	LOCACAO CONVENCIONAL DE OBRA, ATRAVÉS DE GABARITO DE TABUAS CORRIDAS PONTALETADAS A CADA 1,50M, SEM REAPROVEITAMENTO	M2	167,27	36,86	6.164,55
TOTAL DA ETAPA 02.00.000						6.164,55

03.00.000		FUNDAÇÕES E ESTRUTURAS				
03.01.000		FUNDAÇÕES				
03.01.420		Estacas				
03.01.420.1	CPU - 03.0001	ESTACA ESCAVADA MECANICAMENTE, SEM FLUIDO ESTABILIZANTE, COM 30CM DE DIÂMETRO, CONCRETO FCK 25MPA, LANÇADO POR CAMINHÃO BETONEIRA (EXCLUSIVE AÇO, MOBILIZAÇÃO E DESMOBILIZAÇÃO) - REFERÊNCIA SINAPI: 100897 JAN/2020	M	321,00	41,42	13.296,07
03.01.420.3	95601	ARRASAMENTO MECANICO DE ESTACA DE CONCRETO ARMADO, DIAMETROS DE ATÉ 40 CM. AF_11/2016	UN	61,00	15,68	956,36
03.01.420.5	95583	MONTAGEM DE ARMADURA TRANSVERSAL DE ESTACAS DE SEÇÃO CIRCULAR, DIÂMETRO = 5,0 MM. AF_11/2016	KG	172,00	11,48	1.973,70
03.01.420.6	95577	MONTAGEM DE ARMADURA LONGITUDINAL DE ESTACAS DE SEÇÃO CIRCULAR, DIÂMETRO = 10,0 MM. AF_11/2016	KG	818,00	7,41	6.058,93
03.01.430		Blocos				
03.01.430.1	96534	FABRICAÇÃO, MONTAGEM E DESMONTAGEM DE FÔRMA PARA BLOCO DE COROAMENTO, EM MADEIRA SERRADA, E=25 MM, 4 UTILIZAÇÕES. AF_06/2017	M2	56,00	57,38	3.213,50
03.01.430.2	CPU - 03.0004	CONCRETO USINADO BOMBEADO FCK=25MPA, INCLUSIVE LANÇAMENTO E ADENSAMENTO - REFERÊNCIA SINAPI: 92726 JUL/2018	M3	15,20	319,85	4.861,65
03.01.430.3	96544	ARMAÇÃO DE BLOCO, VIGA BALDRAME OU SAPATA UTILIZANDO AÇO CA-50 DE 6,3 MM - MONTAGEM. AF_06/2017	KG	276,00	10,62	2.931,12
03.01.430.4	96545	ARMAÇÃO DE BLOCO, VIGA BALDRAME OU SAPATA UTILIZANDO AÇO CA-50 DE 8 MM - MONTAGEM. AF_06/2017	KG	96,00	9,49	910,66
03.01.430.5	96546	ARMAÇÃO DE BLOCO, VIGA BALDRAME OU SAPATA UTILIZANDO AÇO CA-50 DE 10 MM - MONTAGEM. AF_06/2017	KG	321,00	8,23	2.640,55
03.01.430.6	96548	ARMAÇÃO DE BLOCO, VIGA BALDRAME OU SAPATA UTILIZANDO AÇO CA-50 DE 16 MM - MONTAGEM. AF_06/2017	KG	82,00	6,27	514,39
03.01.502		CINTAS - FUNDAÇÃO				
03.01.502.1	CPU - 03.0002	CONCRETO USINADO BOMBEADO FCK=30MPA, INCLUSIVE COLOCACAO, ESPALHAMENTO E ADENSAMENTO MECANICO - ORIGEM 92726 SINAPI JAN 2017	M3	11,74	329,91	3.873,16
03.01.502.2	96536	FABRICAÇÃO, MONTAGEM E DESMONTAGEM DE FÔRMA PARA VIGA BALDRAME, EM MADEIRA SERRADA, E=25 MM, 4 UTILIZAÇÕES. AF_06/2017	M2	157,77	48,82	7.701,70
03.01.502.3	93358	ESCAVAÇÃO MANUAL DE VÁLA COM PROFUNDIDADE MENOR OU IGUAL A 1,30 M. AF_03/2016	M3	16,83	59,03	993,49
03.01.502.4	96995	REATERRO MANUAL APOIADO COM SOQUETE. AF_10/2017	M3	8,54	35,78	305,60
03.01.502.5	94962	CONCRETO MAGRO PARA LASTRO, TRAÇO 1:4,5:4,5 (CIMENTO/ AREIA MÉDIA/ BRITA 1) - PREPARO MECÂNICO COM BETONEIRA 400 L. AF_07/2016	M3	1,32	255,17	336,82
03.01.502.6	96543	ARMAÇÃO DE BLOCO, VIGA BALDRAME E SAPATA UTILIZANDO AÇO CA-60 DE 5 MM - MONTAGEM. AF_06/2017	KG	136,30	12,03	1.640,10



PLANILHA ORÇAMENTÁRIA - VIVÊNCIA

Tabela de referência: SINAPI - Janeiro de 2020 Sem Desoneração

ITEM	CÓDIGO	DESCRIÇÃO	UNID.	QUANT.	PREÇO UNIT (R\$)	PREÇO TOTAL (R\$)
03.01.502.7	96544	ARMAÇÃO DE BLOCO, VIGA BALDRAME OU SAPATA UTILIZANDO AÇO CA-50 DE 6,3 MM - MONTAGEM. AF_06/2017	KG	111,54	10,62	1.184,55
03.01.502.8	96545	ARMAÇÃO DE BLOCO, VIGA BALDRAME OU SAPATA UTILIZANDO AÇO CA-50 DE 8 MM - MONTAGEM. AF_06/2017	KG	147,00	9,49	1.394,44
03.01.502.9	96546	ARMAÇÃO DE BLOCO, VIGA BALDRAME OU SAPATA UTILIZANDO AÇO CA-50 DE 10 MM - MONTAGEM. AF_06/2017	KG	194,97	8,23	1.603,82
03.01.502.10	96547	ARMAÇÃO DE BLOCO, VIGA BALDRAME OU SAPATA UTILIZANDO AÇO CA-50 DE 12,5 MM - MONTAGEM. AF_06/2017	KG	224,49	6,83	1.533,49
03.01.600		IMPERMEABILIZAÇÃO				
03.01.600.1	74106/1	IMPERMEABILIZAÇÃO DE ESTRUTURAS ENTERRADAS, COM TINTA ASFALTICA, DUAS DEMAOS.	M2	239,94	9,08	2.178,90
03.02.000		ESTRUTURAS DE CONCRETO				
03.02.100		CONCRETO ARMADO				
03.02.110		PILARES				
02.110.1	CPU - 03.0002	CONCRETO USINADO BOMBEADO FCK=30MPA, INCLUSIVE COLOCACAO, ESPALHAMENTO E ADENSAMENTO MECANICO - ORIGEM 92726 SINAPI JAN 2017	M3	9,82	329,91	3.239,73
03.02.110.2	92427	MONTAGEM E DESMONTAGEM DE FÓRMA DE PILARES RETANGULARES E ESTRUTURAS SIMILARES COM ÁREA MÉDIA DAS SEÇÕES MAIOR QUE 0,25 M², PÉ-DIREITO SIMPLES, EM CHAPA DE MADEIRA COMPENSADA RESINADA, 8 UTILIZAÇÕES. AF_12/2015	M2	163,97	37,07	6.078,53
03.02.110.3	92775	ARMAÇÃO DE PILAR OU VIGA DE UMA ESTRUTURA CONVENCIONAL DE CONCRETO ARMADO EM UMA EDIFICAÇÃO TÉRREA OU SOBRADO UTILIZANDO AÇO CA-60 DE 5,0 MM - MONTAGEM. AF_12/2015	KG	65,92	12,11	798,55
03.02.110.4	92776	ARMAÇÃO DE PILAR OU VIGA DE UMA ESTRUTURA CONVENCIONAL DE CONCRETO ARMADO EM UMA EDIFICAÇÃO TÉRREA OU SOBRADO UTILIZANDO AÇO CA-50 DE 6,3 MM - MONTAGEM. AF_12/2015	KG	122,00	10,67	1.302,23
03.02.110.5	92778	ARMAÇÃO DE PILAR OU VIGA DE UMA ESTRUTURA CONVENCIONAL DE CONCRETO ARMADO EM UMA EDIFICAÇÃO TÉRREA OU SOBRADO UTILIZANDO AÇO CA-50 DE 10,0 MM - MONTAGEM. AF_12/2015	KG	248,22	8,16	2.026,22
03.02.110.6	92779	ARMAÇÃO DE PILAR OU VIGA DE UMA ESTRUTURA CONVENCIONAL DE CONCRETO ARMADO EM UMA EDIFICAÇÃO TÉRREA OU SOBRADO UTILIZANDO AÇO CA-50 DE 12,5 MM - MONTAGEM. AF_12/2015	KG	338,00	6,71	2.266,29
02.110.7	92780	ARMAÇÃO DE PILAR OU VIGA DE UMA ESTRUTURA CONVENCIONAL DE CONCRETO ARMADO EM UMA EDIFICAÇÃO TÉRREA OU SOBRADO UTILIZANDO AÇO CA-50 DE 16,0 MM - MONTAGEM. AF_12/2015	KG	213,30	6,10	1.301,56
03.02.120		VIGAS				
03.02.120.1	CPU - 03.0002	CONCRETO USINADO BOMBEADO FCK=30MPA, INCLUSIVE COLOCACAO, ESPALHAMENTO E ADENSAMENTO MECANICO - ORIGEM 92726 SINAPI JAN 2017	M3	15,06	329,91	4.968,47
03.02.120.2	92464	MONTAGEM E DESMONTAGEM DE FÓRMA DE VIGA, ESCORAMENTO METÁLICO, PÉ-DIREITO SIMPLES, EM CHAPA DE MADEIRA RESINADA, 8 UTILIZAÇÕES. AF_12/2015	M2	231,51	63,99	14.814,32
03.02.120.3	92775	ARMAÇÃO DE PILAR OU VIGA DE UMA ESTRUTURA CONVENCIONAL DE CONCRETO ARMADO EM UMA EDIFICAÇÃO TÉRREA OU SOBRADO UTILIZANDO AÇO CA-60 DE 5,0 MM - MONTAGEM. AF_12/2015	KG	91,45	12,11	1.107,83
03.02.120.4	92776	ARMAÇÃO DE PILAR OU VIGA DE UMA ESTRUTURA CONVENCIONAL DE CONCRETO ARMADO EM UMA EDIFICAÇÃO TÉRREA OU SOBRADO UTILIZANDO AÇO CA-50 DE 6,3 MM - MONTAGEM. AF_12/2015	KG	518,00	10,67	5.529,13
03.02.120.5	92777	ARMAÇÃO DE PILAR OU VIGA DE UMA ESTRUTURA CONVENCIONAL DE CONCRETO ARMADO EM UMA EDIFICAÇÃO TÉRREA OU SOBRADO UTILIZANDO AÇO CA-50 DE 8,0 MM - MONTAGEM. AF_12/2015	KG	130,00	9,48	1.232,01
03.02.120.6	92778	ARMAÇÃO DE PILAR OU VIGA DE UMA ESTRUTURA CONVENCIONAL DE CONCRETO ARMADO EM UMA EDIFICAÇÃO TÉRREA OU SOBRADO UTILIZANDO AÇO CA-50 DE 10,0 MM - MONTAGEM. AF_12/2015	KG	145,00	8,16	1.183,64

PLANILHA ORÇAMENTÁRIA - VIVÊNCIA

Tabela de referência: SINAPI - Janeiro de 2020 Sem Desoneração

ITEM	CÓDIGO	DESCRIÇÃO	UNID.	QUANT.	PREÇO UNIT (R\$)	PREÇO TOTAL (R\$)
03.02.120.7	92779	ARMAÇÃO DE PILAR OU VIGA DE UMA ESTRUTURA CONVENCIONAL DE CONCRETO ARMADO EM UMA EDIFICAÇÃO TÉRREA OU SOBRADO UTILIZANDO AÇO CA-50 DE 12,5 MM - MONTAGEM. AF 12/2015	KG	525,00	6,71	3.520,13
03.02.120.8	92780	ARMAÇÃO DE PILAR OU VIGA DE UMA ESTRUTURA CONVENCIONAL DE CONCRETO ARMADO EM UMA EDIFICAÇÃO TÉRREA OU SOBRADO UTILIZANDO AÇO CA-50 DE 16,0 MM - MONTAGEM. AF 12/2015	KG	69,00	6,10	421,04
03.02.120.9	92781	ARMAÇÃO DE PILAR OU VIGA DE UMA ESTRUTURA CONVENCIONAL DE CONCRETO ARMADO EM UMA EDIFICAÇÃO TÉRREA OU SOBRADO UTILIZANDO AÇO CA-50 DE 20,0 MM - MONTAGEM. AF 12/2015	KG	60,00	6,54	392,58
03.02.130		LAJES				
03.02.130.1	CPU - 03.0002	CONCRETO USINADO BOMBEADO FCK=30MPA, INCLUSIVE COLOCACAO, ESPALHAMENTO E ADENSAMENTO MECANICO - ORIGEM 92726 SINAPI JAN 2017	M3	42,44	329,91	14.001,45
03.02.130.2	92522	MONTAGEM E DESMONTAGEM DE FÔRMA DE LAJE MACIÇA COM ÁREA MÉDIA MAIOR QUE 20 M², PÉ-DIREITO SIMPLES, EM CHAPA DE MADEIRA COMPENSADA RESINADA, 8 UTILIZAÇÕES. AF 12/2015	M2	221,61	17,94	3.975,02
2.130.3	92784	ARMAÇÃO DE LAJE DE UMA ESTRUTURA CONVENCIONAL DE CONCRETO ARMADO EM UMA EDIFICAÇÃO TÉRREA OU SOBRADO UTILIZANDO AÇO CA-60 DE 5,0 MM - MONTAGEM. AF_12/2015	KG	27,84	10,23	284,89
03.02.130.4	92785	ARMAÇÃO DE LAJE DE UMA ESTRUTURA CONVENCIONAL DE CONCRETO ARMADO EM UMA EDIFICAÇÃO TÉRREA OU SOBRADO UTILIZANDO AÇO CA-50 DE 6,3 MM - MONTAGEM. AF_12/2015	KG	461,50	9,24	4.265,64
03.02.130.5	92786	ARMAÇÃO DE LAJE DE UMA ESTRUTURA CONVENCIONAL DE CONCRETO ARMADO EM UMA EDIFICAÇÃO TÉRREA OU SOBRADO UTILIZANDO AÇO CA-50 DE 8,0 MM - MONTAGEM. AF_12/2015	KG	151,20	8,38	1.266,90
03.02.130.6	92787	ARMAÇÃO DE LAJE DE UMA ESTRUTURA CONVENCIONAL DE CONCRETO ARMADO EM UMA EDIFICAÇÃO TÉRREA OU SOBRADO UTILIZANDO AÇO CA-50 DE 10,0 MM - MONTAGEM. AF_12/2015	KG	270,00	7,31	1.973,16
03.02.130.7	92788	ARMAÇÃO DE LAJE DE UMA ESTRUTURA CONVENCIONAL DE CONCRETO ARMADO EM UMA EDIFICAÇÃO TÉRREA OU SOBRADO UTILIZANDO AÇO CA-50 DE 12,5 MM - MONTAGEM. AF_12/2015	KG	92,00	6,07	558,07
03.02.300		Concreto Pré-Moldado				
03.02.400		Diversos				
03.02.400.1	93183	VERGA PRÉ-MOLDADA PARA JANELAS COM MAIS DE 1,5 M DE VÃO. AF_03/2016	M	50,58	30,91	1.563,23
2.400.2	93195	CONTRÁVERGA PRÉ-MOLDADA PARA VÃOS DE MAIS DE 1,5 M DE COMPRIMENTO. AF_03/2016	M	50,58	28,85	1.459,44
03.02.400.3	93184	VERGA PRÉ-MOLDADA PARA PORTAS COM ATÉ 1,5 M DE VÃO. AF_03/2016	M	22,20	18,77	416,78
03.02.400.4	93185	VERGA PRÉ-MOLDADA PARA PORTAS COM MAIS DE 1,5 M DE VÃO. AF_03/2016	M	2,00	30,38	60,77
03.03.000		ESTRUTURAS METÁLICAS				
03.03.100		ESTRUTURA METÁLICA COMPLETA				
03.03.100.1	100775	ESTRUTURA TRELIÇADA DE COBERTURA; TIPO FINK, COM LIGAÇÕES SOLDADAS, INCLUSOS PERFIS METÁLICOS, CHAPAS METÁLICAS, MÃO DE OBRA E TRANSPORTE COM GUINDASTE - FORNECIMENTO E INSTALAÇÃO. AF 01/2020 P	KG	6.035,97	7,14	43.078,72
03.03.600		PINTURA DE ACABAMENTO				
03.03.600.1	100739	PINTURA COM TINTA ALQUÍDICA DE ACABAMENTO (ESMALTE SINTÉTICO ACETINADO) PULVERIZADA SOBRE PERFIL METÁLICO EXECUTADO EM FÁBRICA (POR DEMÃO). AF_01/2020	M2	1.487,56	6,43	9.559,06
03.03.600.2	100719	PINTURA COM TINTA ALQUÍDICA DE FUNDO (TIPO ZARCÃO) PULVERIZADA SOBRE PERFIL METÁLICO EXECUTADO EM FÁBRICA (POR DEMÃO). AF_01/2020	M2	1.487,56	6,13	9.117,26
TOTAL DA ETAPA 03.00.000						201.865,62
04.00.000		ARQUITETURA E ELEMENTOS DE URBANISMO				



PLANILHA ORÇAMENTÁRIA - VIVÊNCIA

Tabela de referência: SINAPI - Janeiro de 2020 Sem Desoneração

ITEM	CÓDIGO	DESCRIÇÃO	UNID.	QUANT.	PREÇO UNIT (R\$)	PREÇO TOTAL (R\$)
04.01.000		ARQUITETURA				
04.01.100		PAREDES				
04.01.100.1	93200	FIXAÇÃO (ENCUNHAMENTO) DE ALVENARIA DE VEDAÇÃO COM ARGAMASSA APLICADA COM BISNAGA. AF_03/2016	M	125,56	2,19	274,60
04.01.100.2	93201	FIXAÇÃO (ENCUNHAMENTO) DE ALVENARIA DE VEDAÇÃO COM ARGAMASSA APLICADA COM COLHER. AF_03/2016	M	10,80	4,66	50,35
04.01.100.3	89168	(COMPOSIÇÃO REPRESENTATIVA) DO SERVIÇO DE ALVENARIA DE VEDAÇÃO DE BLOCOS VAZADOS DE CERÂMICA DE 9X19X19CM (ESPESSURA 9CM), PARA EDIFICAÇÃO HABITACIONAL UNIFAMILIAR (CASA) E EDIFICAÇÃO PÚBLICA PADRÃO. AF_11/2014	M2	501,63	62,72	31.462,74
04.01.100.4	CPU - 04.0051	COBOGO DE CONCRETO (ELEMENTO VAZADO), 15X15X10CM, ASSENTADO COM ARGAMASSA TRACO 1:4 (CIMENTO E AREIA) - FORNECIMENTO E INSTALAÇÃO - REFERENCIA CDHU: 003670 - FEV/18	M2	4,68	222,79	1.042,67
04.01.100.5	CPU - 04.0013	DIVISORIA EM GRANITO CINZA ANDORINHA, ESP= 3 CM INCLUSIVE FERRAGENS - FORNECIMENTO E INSTALAÇÃO - ORIGEM ORSE: 00190 - JUN/2017	M2	22,44	627,07	14.071,56
04.01.200		ESQUÁDRIAS				
04.01.200.1	CPU - 04.0015	JANELA DE CORRER EM ALUMINIO, FOLHAS PARA VIDRO, COM BANDEIRA, INCLUSO GUARNICAO, SEM VIDRO, FORNECIMENTO E INSTALAÇÃO - ORIGEM SINAPI: 94570 - JAN/2017	M2	12,28	1.519,81	18.663,23
04.01.200.2	CPU - 04.0016	PORTA DE MADEIRA PARA BANHEIRO EM COMPENSADO COM LAMINADO TEXTURIZADO 0,60X1,60M, INCLUSO MARCO, DOBRADICAS E TARJETA TIPO LIVRE/OCUPADO - ORIGEM SINAPI: 74139/002 - NOV/2015	UN	8,00	392,80	3.142,43
04.01.200.3	90843	KIT DE PORTA DE MADEIRA PARA PINTURA, SEMI-OCA (LEVE OU MÉDIA), PADRÃO MÉDIO, 80X210CM, ESPESSURA DE 3,5CM, ITENS INCLUSOS: DOBRADIÇAS, MONTAGEM E INSTALAÇÃO DO	UN	12,00	730,94	8.771,33
04.01.200.4	CPU - 04.0055	BATENTE, FECHADURA COM EXECUÇÃO DO FURO - FORNECIMENTO E INSTALAÇÃO. AF 12/2019.	UN	1,00	7.578,27	7.578,27
04.01.200.5	CPU - 04.0089	PORTA DE ABRIR EM MADEIRA MACIÇA DE 1,60m x 2,10m (COM FECHADURA) - FORNECIMENTO E INSTALAÇÃO - ORIGEM: COTAÇÃO	UN	1,00	7.578,27	7.578,27
04.01.200.6	91338	PORTA DE ACO DE ENROLAR TIPO GRADE, CHAPA 16 - REFERÊNCIA SINAPI: 74136/001U Jul/2018	M2	3,39	610,85	2.070,77
		PORTA DE ALUMÍNIO DE ABRIR COM LAMBRI, COM GUARNIÇÃO, FIXAÇÃO COM PARAFUSOS - FORNECIMENTO E INSTALAÇÃO. AF 12/2019	M2	0,54	477,95	258,10
04.01.300		VIDROS E PLÁSTICOS				
04.01.300.1	84959	VIDRO LISO COMUM TRANSPARENTE, ESPESSURA 6MM	M2	12,28	169,97	2.087,28
04.01.300.2	74125/2	ESPELHO CRISTAL ESPESSURA 4MM, COM MOLDURA EM ALUMINIO E COMPENSADO 6MM PLASTIFICADO COLADO	M2	7,31	401,72	2.936,60
04.01.400		COBERTURAS E FECHAMENTO LATERAL				
04.01.400.1	CPU - 04.0087	CUMEEIRA EM PERFIL ONDULADO DE ALUMÍNIO - REFERÊNCIA SINAPI: CPU - 04.0087 Jul/2018	UN	103,80	65,47	6.795,76
04.01.400.2	CPU - 04.0020	TELHA DE ALUMÍNIO, TRAPEZOIDAL e = 0,7mm - FORNECIMENTO E INSTALAÇÃO - REFERENCIA 94213 - JAN/2017	M2	255,56	65,36	16.703,62
04.01.400.3	CPU - 04.0052	TELHA DE ALUMÍNIO, TRAPEZOIDAL TERMOACÚSTICA, ESPESSURA DE 5MM, INCLUINDO ACESSORIOS - FORNECIMENTO E INSTALAÇÃO - REFERENCIA 94216 - JAN/2017	M2	233,18	47,85	11.158,40
04.01.400.4	CPU - 04.0056	CUMEEIRA PARA TELHA DE ALUMÍNIO TRAPEZOIDAL TERMOACÚSTICA E=5MM - FORNECIMENTO E INSTALAÇÃO - ORIGEM PMSP: 06-02-96 - JAN/2016	M	22,90	85,30	1.953,38
04.01.500		REVESTIMENTO				
04.01.510		REVESTIMENTO DE PISOS				
04.01.500.1	CPU - 04.0022	REGULARIZACAO E COMPACTACAO MANUAL DE TERRENO COM SOQUETE - ORIGEM SINAPI: 5622 - DEZ/2015	M2	479,31	4,92	2.360,25
04.01.500.2	84191	PISO EM GRANILITE, MÁRMORITE OU GRANITINA ESPESSURA 8 MM, INCLUSO JUNTAS DE DILATAÇÃO PLÁSTICAS	M2	369,56	82,67	30.553,00
04.01.500.4	95241	LASTRO DE CONCRETO MAGRO, APLICADO EM PISOS OU RADIERS, ESPESSURA DE 5 CM. AF_07/2016	M2	428,38	20,85	8.933,01
04.01.500.5	6514	FORNECIMENTO E LANÇAMENTO DE BRITA N. 4	M3	12,85	117,26	1.506,80

PLANILHA ORÇAMENTÁRIA - VIVÊNCIA

Tabela de referência: SINAPI - Janeiro de 2020 Sem Desoneração

ITEM	CÓDIGO	DESCRIÇÃO	UNID.	QUANT.	PREÇO UNIT (R\$)	PREÇO TOTAL (R\$)
04.01.500.6	87630	CONTRAPISO EM ARGAMASSA TRAÇO 1:4 (CIMENTO E AREIA), PREPARO MECÂNICO COM BETONEIRA 400 L, APLICADO EM ÁREAS SECAS SOBRE LAJE, ADERIDO, ESPESSURA 3CM. AF_06/2014	M2	428,38	29,54	12.653,49
04.01.530		REVESTIMENTO DE PAREDES				
04.01.530.1	87535	EMBOÇO, PARA RECEBIMENTO DE CERÂMICA, EM ARGAMASSA TRAÇO 1:2:8, PREPARO MECÂNICO COM BETONEIRA 400L, APLICADO MANUALMENTE EM FACES INTERNAS DE PAREDES, PARA AMBIENTE COM ÁREA MAIOR QUE 10M2, ESPESSURA DE 20MM, COM EXECUÇÃO DE TALISCAS. AF_06/2014	M2	633,36	21,61	13.686,28
04.01.530.2	87775	EMBOÇO OU MASSA ÚNICA EM ARGAMASSA TRAÇO 1:2:8, PREPARO MECÂNICO COM BETONEIRA 400 L, APLICADA MANUALMENTE EM PANOS DE FACHADA COM PRESENÇA DE VÃOS, ESPESSURA DE 25 MM. AF_06/2014	M2	200,62	40,03	8.031,22
04.01.530.3	87879	CHAPISCO APLICADO EM ALVENARIAS E ESTRUTURAS DE CONCRETO INTERNAS, COM COLHER DE PEDREIRO. ARGAMASSA TRAÇO 1:3 COM PREPARO EM BETONEIRA 400L. AF_06/2014	M2	771,77	2,86	2.208,81
04.01.530.4	87894	CHAPISCO APLICADO EM ALVENARIA (SEM PRESENÇA DE VÃOS) E ESTRUTURAS DE CONCRETO DE FACHADA, COM COLHER DE PEDREIRO. ARGAMASSA TRAÇO 1:3 COM PREPARO EM BETONEIRA 400L. AF_06/2014	M2	200,62	4,77	956,96
04.01.530.5	89045	(COMPOSIÇÃO REPRESENTATIVA) DO SERVIÇO DE REVESTIMENTO CERÂMICO PARA AMBIENTES DE ÁREAS MOLHADAS, MEIA PAREDE OU PAREDE INTEIRA, COM PLACAS TIPO GRÊS OU SEMI-GRÊS, DIMENSÕES 20X20 CM, PARA EDIFICAÇÃO HABITACIONAL MULTIFAMILIAR (PRÉDIO). AF_11/2014	M2	573,77	50,57	29.016,12
04.01.530.6	89173	(COMPOSIÇÃO REPRESENTATIVA) DO SERVIÇO DE EMBOÇO/MASSA ÚNICA, APLICADO MANUALMENTE, TRAÇO 1:2:8, EM BETONEIRA DE 400L, PAREDES INTERNAS, COM EXECUÇÃO DE TALISCAS, EDIFICAÇÃO HABITACIONAL UNIFAMILIAR (CASAS) E EDIFICAÇÃO PÚBLICA PADRÃO. AF_12/2014	M2	138,41	25,58	3.540,25
04.01.530.7	CPU - 04.0025	REVESTIMENTO CERÂMICO PARA PAREDES INTERNAS - COR DIM. 10X10CM - FORNECIMENTO E APLICAÇÃO - ORIGEM 87265 - JAN/2017	M2	41,04	49,74	2.041,24
04.01.550		REVESTIMENTO DE FORRO				
04.01.550.1	87881	CHAPISCO APLICADO NO TETO, COM ROLO PARA TEXTURA ACRÍLICA. ARGAMASSA TRAÇO 1:4 E EMULSÃO POLIMÉRICA (ADESIVO) COM PREPARO MANUAL. AF_06/2014	M2	150,06	4,12	618,55
04.01.550.2	90406	MASSA ÚNICA, PARA RECEBIMENTO DE PINTURA, EM ARGAMASSA TRAÇO 1:2:8, PREPARO MECÂNICO COM BETONEIRA 400L, APLICADA MANUALMENTE EM TETO, ESPESSURA DE 20MM, COM EXECUÇÃO DE TALISCAS. AF_03/2015	M2	150,06	33,66	5.051,02
04.01.550.3	CPU - 04.0029	FORRO MONOLITICO DE GESSO ACARTONADO, PLACAS C/ BORDAS RETAS "LAY-IN", MEDINDO: 625x625, MODELO (GYPTONE) - PLACO, APOIADO SOBRE PERFIS DE AÇO T-24 PINTADOS ELETROSTATICAMENTE NA CÔR BRANCA - FORNECIMENTO E INSTALAÇÃO - ORIGEM: COTACÃO	M2	61,85	105,60	6.531,10
04.01.560		PINTURAS				
04.01.560.1	88423	APLICAÇÃO MANUAL DE PINTURA COM TINTA TEXTURIZADA ACRÍLICA EM PAREDES EXTERNAS DE CASAS, UMA COR. AF_06/2014	M2	286,13	15,24	4.359,76
04.01.560.3	88486	APLICAÇÃO MANUAL DE PINTURA COM TINTA LÁTEX PVA EM TETO, DUAS DEMÃOS. AF_06/2014	M2	156,00	9,71	1.514,92
04.01.560.4	88489	APLICAÇÃO MANUAL DE PINTURA COM TINTA LÁTEX ACRÍLICA EM PAREDES, DUAS DEMÃOS. AF_06/2014	M2	68,13	10,99	748,68
04.01.560.5	88496	APLICAÇÃO E LIXAMENTO DE MASSA LÁTEX EM TETO, DUAS DEMÃOS. AF_06/2014	M2	156,00	21,44	3.344,33
04.01.560.6	88497	APLICAÇÃO E LIXAMENTO DE MASSA LÁTEX EM PAREDES, DUAS DEMÃOS. AF_06/2014	M2	68,13	11,83	805,71
04.01.580		MANTAS TERMOACÚSTICAS				
04.01.600		IMPERMEABILIZAÇÕES				
04.01.600.1	98555	IMPERMEABILIZAÇÃO DE SUPERFÍCIE COM ARGAMASSA POLIMÉRICA / MEMBRANA ACRÍLICA, 3 DEMÃOS. AF_06/2018	M2	81,40	19,31	1.571,43

PLANILHA ORÇAMENTÁRIA - VIVÊNCIA

Tabela de referência: SINAPI - Janeiro de 2020 Sem Desoneração

ITEM	CÓDIGO	DESCRIÇÃO	UNID.	QUANT.	PREÇO UNIT (R\$)	PREÇO TOTAL (R\$)
04.01.600.2	98564	PROTEÇÃO MECÂNICA DE SUPERFÍCIE VERTICAL COM ARGAMASSA DE CIMENTO E AREIA, TRAÇO 1:3, E=2CM. AF_06/2018	M2	20,67	29,80	615,95
04.01.600.3	98546	MANTA IMPERMEABILIZANTE A BASE DE ASFALTO - FORNECIMENTO E INSTALACAO	M2	20,67	69,89	1.444,52
04.01.700		ACABAMENTOS E ARREMATES				
04.01.700.1	94231	RUFO EM CHAPA DE AÇO GALVANIZADO NÚMERO 24, CORTE DE 25 CM, INCLUSO TRANSPORTE VERTICAL. AF_07/2019	M	15,76	27,49	433,18
04.01.700.2	94228	CALHA EM CHAPA DE AÇO GALVANIZADO NÚMERO 24, DESENVOLVIMENTO DE 50 CM, INCLUSO TRANSPORTE VERTICAL. AF_07/2019	M	94,99	45,42	4.314,73
04.01.700.3	71623	CHAPIM DE CONCRETO APARENTE COM ACABAMENTO DESEMPENADO, FORMA DE COMPENSADO PLASTIFICADO (MADEIRIT) DE 14 X 10 CM, FUNDIDO NO LOCAL. SOLEIRA DE GRANITO CINZA ANDORINHA OU CINZA REAL, LARGURA 15CM, ESPESSURA 2CM, ASSENTADA COM ARGAMASSA COLANTE - FORNECIMENTO E INSTALAÇÃO - Origem SINAPI: 74111/1- JAN/2017	M	88,16	26,24	2.312,88
04.01.700.4	CPU - 04.0032	RODAPÉ DE ALUMÍNIO PRETO CONFORME DETALHE PRATELEIRA DE GRANITO ESP=3CM - FORNECIMENTO E INSTALAÇÃO - REFERENCIA FDESP: 05.05.064 - ABR/2016	M	21,60	67,14	1.450,19
04.01.700.5	22.012.000124.SER-U	CANTONEIRA DE ALUMINIO 1"X1, PARA PROTECAO DE QUINA DE PAREDE	M	169,64	17,04	2.891,07
04.01.700.6	CPU - 04.0057	PERFIL DE ALUMINIO (L,T,U)	M	8,23	190,47	1.567,59
04.01.700.7	73908/2		M	71,66	30,49	2.185,16
04.01.700.8	73908/001U-SEDF		M	9,74	37,06	361,05
04.01.800		EQUIPAMENTOS E ACESSÓRIOS				
04.01.800.1	CPU - 04.0035	DISPENSER PARA SABÃO LÍQUIDO ACABAMENTO CROMADO - FORNECIMENTO E INSTALAÇÃO - Origem ORSE: 04286 - JUN/2017	UN	4,00	37,35	149,42
04.01.800.3	CPU - 04.0036	CABIDE DE METAL - FORNECIMENTO E INSTALAÇÃO - ORIGEM CDHU: 401382 - JUL/2014	UN	4,00	20,69	82,76
04.01.800.4	CPU - 04.0037	DISPENSER PARA PAPEL HIGIÊNICO EM ROLO, FORNECIMENTO E INSTALAÇÃO - Origem ORSE: 04374 - JUN/2017	UN	6,00	38,77	232,60
04.01.800.5	CPU - 04.0038	DISPENSER PARA PAPEL TOALHA - FORNECIMENTO E INSTALAÇÃO - Origem ORSE: 04287 - JUN/2017	UN	2,00	38,77	77,53
04.01.800.6	CPU - 05.0024	BANCADA EM GRANITO ESP. 2.5CM - TRATAMENTO POLIDO IMPERMEABILIZADO - FORNECIMENTO E INSTALAÇÃO - ORIGEM SBC: 190404 - JAN/2012	M2	5,05	572,80	2.892,65
04.01.800.6	CPU - 04.0058	BEBEDOURO ELÉTRICO EM AÇO INOX, FORNECIMENTO E INSTALAÇÃO - REFERÊNCIA ORSE: 00802 Dez/2018	UN	5,00	573,74	2.868,70
04.01.800.7	CPU - 04.0059	BANCADA DE AÇO INOX 30, ESPESSURA 3CM, FORNECIMENTO E INSTALAÇÃO - REFERÊNCIA SIURB: 10-14-86 Jan/2017	M2	15,16	1.265,18	19.180,17
04.02.000		COMUNICAÇÃO VISUAL				
02.100		APLICAÇÕES E EQUIPAMENTOS				
04.02.100.1	CPU - 04.0043	PLACA DE PAREDE EM ACRÍLICO COM APLICAÇÃO DE ADESIVO DE ALTA PERFORMANCE DIM. 10X30CM - FORNECIMENTO E COLOCACAO - ORIGEM 07321/ORSE JAN 17	UN	14,00	78,11	1.093,55
TOTAL DA ETAPA 04.00.000						313.207,69
05.00.000		INSTALAÇÕES HIDRÁULICAS E SANITÁRIAS				
05.01.000		ÁGUA FRIA				
05.01.200		TUBULAÇÕES E CONEXÕES DE PVC RÍGIDO				
		(COMPOSIÇÃO REPRESENTATIVA) DO SERVIÇO DE INSTALAÇÃO DE TUBOS DE PVC, SOLDÁVEL, ÁGUA FRIA, DN 25 MM (INSTALADO EM RAMAL, SUB-RAMAL, RAMAL DE DISTRIBUIÇÃO OU PRUMADA), INCLUSIVE CONEXÕES, CORTES E FIXAÇÕES, PARA PRÉDIOS. AF 10/2015				
05.01.200.1	91785	(COMPOSIÇÃO REPRESENTATIVA) DO SERVIÇO DE INSTALAÇÃO DE TUBOS DE PVC, SOLDÁVEL, ÁGUA FRIA, DN 25 MM (INSTALADO EM RAMAL, SUB-RAMAL, RAMAL DE DISTRIBUIÇÃO OU PRUMADA), INCLUSIVE CONEXÕES, CORTES E FIXAÇÕES, PARA PRÉDIOS. AF 10/2015	M	71,05	31,34	2.226,56
05.01.200.2	91786	(COMPOSIÇÃO REPRESENTATIVA) DO SERVIÇO DE INSTALAÇÃO DE TUBOS DE PVC, SOLDÁVEL, ÁGUA FRIA, DN 32 MM (INSTALADO EM RAMAL, SUB-RAMAL, RAMAL DE DISTRIBUIÇÃO OU PRUMADA), INCLUSIVE CONEXÕES, CORTES E FIXAÇÕES, PARA PRÉDIOS. AF 10/2015	M	9,00	19,86	178,77
05.01.200.3	91787	(COMPOSIÇÃO REPRESENTATIVA) DO SERVIÇO DE INSTALAÇÃO DE TUBOS DE PVC, SOLDÁVEL, ÁGUA FRIA, DN 40 MM (INSTALADO EM RAMAL, SUB-RAMAL, RAMAL DE DISTRIBUIÇÃO OU PRUMADA), INCLUSIVE CONEXÕES, CORTES E FIXAÇÕES, PARA PRÉDIOS. AF 10/2015	M	10,11	20,84	210,64

PLANILHA ORÇAMENTÁRIA - VIVÊNCIA

Tabela de referência: SINAPI - Janeiro de 2020 Sem Desoneração

ITEM	CÓDIGO	DESCRIÇÃO	UNID.	QUANT.	PREÇO UNIT (R\$)	PREÇO TOTAL (R\$)
05.01.200.4	91788	(COMPOSIÇÃO REPRESENTATIVA) DO SERVIÇO DE INSTALAÇÃO DE TUBOS DE PVC, SOLDÁVEL, ÁGUA FRIA, DN 50 MM (INSTALADO EM PRUMADA), INCLUSIVE CONEXÕES, CORTES E FIXAÇÕES, PARA PRÉDIOS. AF 10/2015	M	19,84	27,05	536,57
05.01.500		APARELHOS E ACESSÓRIOS SANITÁRIOS				
05.01.500.1	CPU - 05.0033	TORNEIRA PARA LAVATÓRIO DE MESA COM FECHAMENTO AUTOMÁTICO, ACABAMENTO CROMADO, FORNECIMENTO E INSTALAÇÃO - Origem SINAPI: 86909 - NOV/2015	UN	3,00	139,14	417,43
05.01.500.2	99635	VÁLVULA DE DESCARGA METÁLICA, BASE 1 1/2", ACABAMENTO METALICO CROMADO - FORNECIMENTO E INSTALAÇÃO. AF 01/2019	UN	6,00	176,52	1.059,10
05.01.500.3	86914	TORNEIRA CROMADA 1/2 OU 3/4 PARA TANQUE, PADRÃO MÉDIO - FORNECIMENTO E INSTALAÇÃO. AF_01/2020	UN	2,00	33,31	66,62
05.01.500.4	86909	TORNEIRA CROMADA TUBO MÓVEL, DE MESA, 1/2 OU 3/4, PARA PIA DE COZINHA, PADRÃO ALTO - FORNECIMENTO E INSTALAÇÃO. AF 01/2020	UN	1,00	85,63	85,63
05.01.500.5	86936	CUBA DE EMBUTIR DE AÇO INOXIDÁVEL MÉDIA, INCLUSO VÁLVULA TIPO AMERICANA E SIFÃO TIPO GARRAFA EM METAL CROMADO - FORNECIMENTO E INSTALAÇÃO. AF 01/2020	UN	9,00	273,20	2.458,84
05.01.500.6	86938	CUBA DE EMBUTIR OVAL EM LOUÇA BRANCA, 35 X 50CM OU EQUIVALENTE, INCLUSO VÁLVULA E SIFÃO TIPO GARRAFA EM METAL CROMADO - FORNECIMENTO E INSTALAÇÃO. AF_01/2020	UN	9,00	219,06	1.971,54
05.01.500.7	CPU - 05.0023	DUCHA MANUAL MAX. CÓDIGO 4892C - DECA OU EQUIVALENTE TECNICO - FORNECIMENTO E INSTALAÇÃO - ORIGEM PMSP: 10-14-44 - JAN/2017	UN	6,00	363,49	2.180,91
05.01.500.8	CPU - 05.0024	BAÑCADA EM GRANITO ESP. 2.5CM - TRATAMENTO POLIDO IMPERMEABILIZADO - FORNECIMENTO-E INSTALAÇÃO - ORIGEM SBC: 190404 - JAN/2012	M2	4,09	572,80	2.342,76
05.01.500.9	CPU - 05.0025	ASSENTO SANITÁRIO BRANCO GELO - FORNECIMENTO E INSTALAÇÃO - Origem SINAPI: 74230/001 - FEV/2011	UN	6,00	524,21	3.145,29
05.01.500.10	95469	VASO SANITARIO SIFONADO CONVENCIONAL COM LOUÇA BRANCA - FORNECIMENTO E INSTALAÇÃO. AF_01/2020	UN	6,00	148,52	891,11
05.01.500.11	100858	MICTÓRIO SIFONADO LOUÇA BRANCA PADRÃO MÉDIO FORNECIMENTO E INSTALAÇÃO. AF_01/2020	UN	2,00	407,85	815,71
05.01.500.12	89985	REGISTRO DE PRESSÃO BRUTO, LATÃO, ROSCÁVEL, 3/4", COM ACABAMENTO E CANOPLA CROMADOS. FORNECIDO E INSTALADO EM RAMAL DE ÁGUA. AF 12/2014	UN	6,00	64,74	388,42
05.01.500.13	86872	TANQUE DE LOUÇA BRANCA COM COLUNA, 30L OU EQUIVALENTE - FORNECIMENTO E INSTALAÇÃO. AF_01/2020	UN	1,00	551,12	551,12
05.01.500.14	86908	APARELHO MISTURADOR DE MESA PARA PIA DE COZINHA, PADRÃO MÉDIO - FORNECIMENTO E INSTALAÇÃO. AF_01/2020	UN	5,00	219,19	1.095,93
05.01.500.15	CPU - 05.0035	APARELHO MISTURADOR DE PAREDE PARA PIA DE COZINHA, PADRÃO MÉDIO - FORNECIMENTO E INSTALAÇÃO - FORNECIMENTO E INSTALAÇÃO ORIGEM PMSP: 10-14-13 - JAN/2017	UN	2,00	344,06	688,12
05.01.500.16	CPU - 05.0036	TORNEIRA COM FILTRO PARA PIA DE COZINHA, BICA MÓVEL DE MESA, DECA LINHA TWIN REF. 1140 C OU SIMILAR - FORNECIMENTO E INSTALAÇÃO. AF_12/2013 - REFERENCIA SINAPI: 86912 - NOV/2015	UN	1,00	863,63	863,63
05.01.500.17	CPU - 05.0020	TUBO DE DESCIDA DE VÁLVULA DE DESCARGA 38MM COM JOELHO E ANEL - FORNECIMENTO E INSTALAÇÃO - ORIGEM FDESP: 08.80.021 - ABR/2016	UN	6,00	24,20	145,19
05.01.500.18	CPU - 05.0021	TUBO LIGAÇÃO CROMADO COM SPUD Ø 1.1/2X30CM PARA VASO SANITÁRIO - FORNECIMENTO E INSTALAÇÃO - ORIGEM SBC: 190234 - JAN/2012	UN	6,00	54,37	326,22
05.01.600		EQUIPAMENTOS				
05.01.600.1	CPU - 05.0026	REGISTRO GAVETA 1.1/2" COM CANOPLA ACABAMENTO CROMADO SIMPLES - FORNECIMENTO E INSTALACAO - ORIGEM SINAPI: 74174/001 - NOV/2015	UN	2,00	138,11	276,22
05.01.600.2	CPU - 05.0030	REGISTRO GAVETA 1" COM CANOPLA ACABAMENTO CROMADO SIMPLES - FORNECIMENTO E INSTALACAO - ORIGEM SINAPI: 74175/001 - NOV/2015	UN	2,00	93,41	186,82
05.01.600.3	89987	REGISTRO DE GAVETA BRUTO, LATÃO, ROSCÁVEL, 3/4", COM ACABAMENTO E CANOPLA CROMADOS. FORNECIDO E INSTALADO EM RAMAL DE ÁGUA. AF 12/2014	UN	5,00	68,06	340,29
05.01.700		SERVIÇOS DIVERSOS				
05.01.700.1	93358	ESCAVAÇÃO MANUAL DE VALA COM PROFUNDIDADE MENOR OU IGUAL A 1,30 M. AF_03/2016	M3	5,79	59,03	341,79

PLANILHA ORÇAMENTÁRIA - VIVÊNCIA

Tabela de referência: SINAPI - Janeiro de 2020 Sem Desoneração

ITEM	CÓDIGO	DESCRIÇÃO	UNID.	QUANT.	PREÇO UNIT (R\$)	PREÇO TOTAL (R\$)
05.01.700.2	96995	REATERRO MANUAL APOILOADO COM SOQUETÉ. AF_10/2017	M3	5,70	35,78	203,97
05.03.000		DRENAGEM DE ÁGUAS PLUVIAIS				
05.03.300		TUBULAÇÕES E CONEXÕES DE PVC				
		(COMPOSIÇÃO REPRESENTATIVA) DO SERVIÇO DE INSTALAÇÃO DE TUBOS DE PVC, SÉRIE R, ÁGUA PLUVIAL, DN 75 MM (INSTALADO EM RAMAL DE ENCAMINHAMENTO, OU CONDUTORES VERTICAIS), INCLUSIVE CONEXÕES, CORTE E FIXAÇÕES, PARA PRÉDIOS. AF_10/2015				
05.03.300.1	91789	(COMPOSIÇÃO REPRESENTATIVA) DO SERVIÇO DE INSTALAÇÃO DE TUBOS DE PVC, SÉRIE R, ÁGUA PLUVIAL, DN 75 MM (INSTALADO EM RAMAL DE ENCAMINHAMENTO, OU CONDUTORES VERTICAIS), INCLUSIVE CONEXÕES, CORTE E FIXAÇÕES, PARA PRÉDIOS. AF_10/2015	M	2,13	28,47	60,63
05.03.300.3	91791	(COMPOSIÇÃO REPRESENTATIVA) DO SERVIÇO DE INSTALAÇÃO DE TUBOS DE PVC, SÉRIE R, ÁGUA PLUVIAL, DN 150 MM (INSTALADO EM CONDUTORES VERTICAIS), INCLUSIVE CONEXÕES, CORTES E FIXAÇÕES, PARA PRÉDIOS. AF_10/2015	M	21,10	55,87	1.178,90
05.03.300.4	CPU - 05.0027	RALO HEMISFERICO (RH) FORMATO ABACAXI DE FERRO FUNDIDO Ø 100MM - FORNECIMENTO E INSTALAÇÃO - ORIGEM PINI: 14.001.000018 - MAR/2014	UN	6,00	13,15	78,88
05.03.900		SERVIÇOS DIVERSOS				
05.03.900.1	93358	ESCAVAÇÃO MANUAL DE VALA COM PROFUNDIDADE MENOR OU IGUAL A 1,30 M. AF_03/2016	M3	3,48	59,03	205,43
05.03.900.2	96995	REATERRO MANUAL APOILOADO COM SOQUETE. AF_10/2017	M3	3,10	35,78	110,93
05.04.000		ESGOTO SANITÁRIO				
05.04.300		TUBULAÇÕES E CONEXÕES DE PVC				
		(COMPOSIÇÃO REPRESENTATIVA) DO SERVIÇO DE INSTALAÇÃO DE TUBO DE PVC, SÉRIE NORMAL, ESGOTO PREDIAL, DN 40 MM (INSTALADO EM RAMAL DE DESCARGA OU RAMAL DE ESGOTO SANITÁRIO), INCLUSIVE CONEXÕES, CORTES E FIXAÇÕES, PARA PRÉDIOS. AF_10/2015				
05.04.300.1	91792	(COMPOSIÇÃO REPRESENTATIVA) DO SERVIÇO DE INSTALAÇÃO DE TUBO DE PVC, SÉRIE NORMAL, ESGOTO PREDIAL, DN 40 MM (INSTALADO EM RAMAL DE DESCARGA OU RAMAL DE ESGOTO SANITÁRIO), INCLUSIVE CONEXÕES, CORTES E FIXAÇÕES, PARA PRÉDIOS. AF_10/2015	M	22,14	41,63	921,78
		(COMPOSIÇÃO REPRESENTATIVA) DO SERVIÇO DE INSTALAÇÃO DE TUBO DE PVC, SÉRIE NORMAL, ESGOTO PREDIAL, DN 50 MM (INSTALADO EM RAMAL DE DESCARGA OU RAMAL DE ESGOTO SANITÁRIO), INCLUSIVE CONEXÕES, CORTES E FIXAÇÕES PARA, PRÉDIOS. AF_10/2015				
05.04.300.2	91793	(COMPOSIÇÃO REPRESENTATIVA) DO SERVIÇO DE INST. TUBO PVC, SÉRIE N, ESGOTO PREDIAL, DN 75 MM, (INST. EM RAMAL DE DESCARGA, RAMAL DE ESG. SANITÁRIO, PRUMADA DE ESG. SANITÁRIO OU VENTILAÇÃO), INCL. CONEXÕES, CORTES E FIXAÇÕES. P/ PRÉDIOS. AF_10/2015	M	81,67	60,31	4.925,44
		(COMPOSIÇÃO REPRESENTATIVA) DO SERVIÇO DE INST. TUBO PVC, SÉRIE N, ESGOTO PREDIAL, 100 MM (INST. RAMAL DESCARGA, RAMAL DE ESG. SANIT., PRUMADA ESG. SANIT., VENTILAÇÃO OU SUB-COLETOR AÉREO), INCL. CONEXÕES E CORTES, FIXAÇÕES, P/ PRÉDIOS. AF_10/2015				
05.04.300.4	91795	(COMPOSIÇÃO REPRESENTATIVA) DO SERVIÇO DE INSTALAÇÃO DE TUBO DE PVC, SÉRIE REFORÇADO, ESGOTO PREDIAL, DN 40 MM (INSTALADO EM RAMAL DE DESCARGA OU RAMAL DE ESGOTO SANITÁRIO), INCLUSIVE CONEXÕES, CORTES E FIXAÇÕES, PARA PRÉDIOS. AF_10/2015 - REFERÊNCIA SINAPI: 91792 - OUT/2015	M	5,41	41,54	224,75
		(COMPOSIÇÃO REPRESENTATIVA) DO SERVIÇO DE INSTALAÇÃO DE TUBO DE PVC, SÉRIE REFORÇADO, ESGOTO PREDIAL, DN 50 MM (INSTALADO EM RAMAL DE DESCARGA OU RAMAL DE ESGOTO SANITÁRIO), INCLUSIVE CONEXÕES, CORTES E FIXAÇÕES PARA, PRÉDIOS. AF_10/2015 - REFERÊNCIA SINAPI: 91793 - OUT/2015				
05.04.300.6	CPU - 05.0032	(COMPOSIÇÃO REPRESENTATIVA) DO SERVIÇO DE INSTALAÇÃO DE TUBO DE PVC, SÉRIE REFORÇADO, ESGOTO PREDIAL, DN 50 MM (INSTALADO EM RAMAL DE DESCARGA OU RAMAL DE ESGOTO SANITÁRIO), INCLUSIVE CONEXÕES, CORTES E FIXAÇÕES PARA, PRÉDIOS. AF_10/2015 - REFERÊNCIA SINAPI: 91793 - OUT/2015	M	70,21	62,87	4.414,07
05.04.350		TUBULAÇÕES E CONEXÕES EM FERRO GALVANIZADO				
		TUBO DE AÇO GALVANIZADO COM COSTURA, CLASSE MÉDIA, DN 65 (2 1/2"), CONEXÃO ROSQUEADA, INSTALADO EM REDE DE ALIMENTAÇÃO PARA HIDRANTE - FORNECIMENTO E INSTALAÇÃO. AF_12/2015				
05.04.350.1	92367	LUVA, EM FERRO GALVANIZADO, DN 65 (2 1/2"), CONEXÃO ROSQUEADA, INSTALADO EM REDE DE ALIMENTAÇÃO PARA HIDRANTE - FORNECIMENTO E INSTALAÇÃO. AF_12/2015	M	32,25	63,88	2.060,19
05.04.350.2	92378	JOELHO 90 GRAUS, EM FERRO GALVANIZADO, DN 65 (2 1/2"), CONEXÃO ROSQUEADA, INSTALADO EM REDE DE ALIMENTAÇÃO PARA HIDRANTE - FORNECIMENTO E INSTALAÇÃO. AF_12/2015	UN	2,00	57,02	114,05
05.04.350.3	92390	CONEXÃO ROSQUEADA, INSTALADO EM REDE DE ALIMENTAÇÃO PARA HIDRANTE - FORNECIMENTO E INSTALAÇÃO. AF_12/2015	UN	4,00	82,76	331,02
05.04.800		ACESSÓRIOS				

PLANILHA ORÇAMENTARIA - VIVÊNCIA

Tabela de referência: SINAPI - Janeiro de 2020 Sem Desoneração

ITEM	CÓDIGO	DESCRIÇÃO	UNID.	QUANT.	PREÇO UNIT (R\$)	PREÇO TOTAL (R\$)
05.04.800.1	98103	CAIXA DE GORDURA DUPLA, CIRCULAR, EM CONCRETO PRÉ-MOLDADO, DIÂMETRO INTERNO = 0,6 M, ALTURA INTERNA = 0,6 M. AF_05/2018	UN	2,00	150,42	300,83
05.04.800.2	89708	CAIXA SIFONADA, PVC, DN 150 X 185 X 75 MM, JUNTA ELÁSTICA, FORNECIDA E INSTALADA EM RAMAL DE DESCARGA OU EM RAMAL DE ESGOTO SANITÁRIO. AF_12/2014	UN	1,00	51,33	51,33
05.04.800.3	89710	RALO SECO, PVC, DN 100 X 40 MM, JUNTA SOLDÁVEL, FORNECIDO E INSTALADO EM RAMAL DE DESCARGA OU EM RAMAL DE ESGOTO SANITÁRIO. AF_12/2014	UN	4,00	8,45	33,80
05.04.800.4	CPU - 05.0028	CAIXA SIFONADA DE PVC DN 150X150X50MM C/GRELHA METALICA - FORNECIMENTO E INSTALAÇÃO - REFERÊNCIA - FDESP: 08.10.006 - ABR/2016	UN	11,00	59,73	657,07
05.04.800.5	CPU - 05.0029	CAIXA SIFONADA DE PVC DN 150X150X75MM C/GRELHA METALICA HERMETICA - FORNECIMENTO E INSTALAÇÃO - REFERÊNCIA FDESP: 08.10.006 - ABR/2016	UN	1,00	53,18	53,18
05.04.800.6	CPU - 05.0034	CANALETA EM ALVENARIA COM TITULO DE 1/2 VEZ, DIMENSOES 30X15CM (LXA), COM IMPERMEABILIZANTE NA ARGAMASSA - FORNECIMENTO E INSTALAÇÃO - ORIGEM SINAPI: 83688 - DEZ/2015	M	9,75	213,16	2.078,27
05.04.800.7	CPU - 05.0037	GRELHA REFORÇADA EM ALUMÍNIO POLIDO 25X25MM LARG=30CM - FORNECIMENTO E INSTALAÇÃO - REFERENCIA CDHU: 403369 - JUL/2014	M	9,75	165,63	1.614,88
05.04.800.8	CPU - 05.0034	CANALETA EM ALVENARIA COM TITULO DE 1/2 VEZ, DIMENSOES 30X15CM (LXA), COM IMPERMEABILIZANTE NA ARGAMASSA - FORNECIMENTO E INSTALAÇÃO - ORIGEM SINAPI: 83688 - DEZ/2015	M	15,00	213,16	3.197,34
05.04.800.8	CPU - 05.0038	GRELHA DE PVC 20X50CM - FORNECIMENTO E INSTALAÇÃO - REFERENCIA PMSP:101192 - JAN/2016	UN	6,00	104,85	629,08
05.04.900		SERVIÇOS DIVERSOS				
05.04.900.1	93358	ESCAVAÇÃO MANUAL DE VALA COM PROFUNDIDADE MENOR OU IGUAL A 1,30 M. AF_03/2016	M3	32,78	59,03	1.935,04
05.04.900.2	96995	REATERRO MANUAL APOILOADO COM SOQUETE. AF_10/2017	M3	31,95	35,78	1.143,30
TOTAL DA ETAPA 05.00.000						52.381,19
06.00.000		INSTALAÇÕES ELÉTRICAS E ELETRÔNICAS				
06.01.000		INSTALAÇÕES ELÉTRICAS				
06.01.301		QUADRO GERAL DE BAIXA TENSÃO				
06.01.301.1	CPU - 06.0083	QUADRO DE DISTRIBUIÇÃO - QDLF-ÁREA DE SERVIÇOS - FORNECIMENTO E INSTALAÇÃO - ORIGEM SINAPI: 74131/007 - NOV/2015	UN	1,00	4.212,61	4.212,61
06.01.302		ELETRODUTOS E CONEXÕES				
06.01.302.1	91834	ELETRODUTO FLEXÍVEL CORRUGADO, PVC, DN 25 MM (3/4"), PARA CIRCUITOS TERMINAIS, INSTALADO EM FORRO - FORNECIMENTO E INSTALAÇÃO. AF_12/2015	M	156,00	6,18	964,55
06.01.302.2	91863	ELETRODUTO RÍGIDO ROSCÁVEL, PVC, DN 25 MM (3/4"), PARA CIRCUITOS TERMINAIS, INSTALADO EM FORRO - FORNECIMENTO E INSTALAÇÃO. AF_12/2015	M	450,00	7,75	3.487,05
06.01.302.3	91864	ELETRODUTO RÍGIDO ROSCÁVEL, PVC, DN 32 MM (1"), PARA CIRCUITOS TERMINAIS, INSTALADO EM FORRO - FORNECIMENTO E INSTALAÇÃO. AF_12/2015	M	20,00	10,12	202,32
06.01.302.5	90462	PERFILADO DE SEÇÃO 38X38 MM PARA SUPORTE DE ATÉ 3 TUBOS VERTICAIS. AF_05/2015	M	103,00	2,88	296,64
06.01.303		CABOS E FIOS				
06.01.303.1	91926	CABO DE COBRE FLEXÍVEL ISOLADO, 2,5 MM², ANTI-CHAMA 450/750 V, PARA CIRCUITOS TERMINAIS - FORNECIMENTO E INSTALAÇÃO. AF_12/2015	M	1.456,00	2,65	3.852,58
06.01.304		CAIXAS DE PASSAGEM E CONDULETES				
06.01.304.1	91936	CAIXA OCTOGONAL 4" X 4", PVC, INSTALADA EM LAJE - FORNECIMENTO E INSTALAÇÃO. AF_12/2015	UN	48,00	8,68	416,45
06.01.304.3	91939	CAIXA RETANGULAR 4" X 2" ALTA (2,00 M DO PISO), PVC, INSTALADA EM PAREDE - FORNECIMENTO E INSTALAÇÃO. AF_12/2015	UN	12,00	20,54	246,46
06.01.304.4	91940	CAIXA RETANGULAR 4" X 2" MÉDIA (1,30 M DO PISO), PVC, INSTALADA EM PAREDE - FORNECIMENTO E INSTALAÇÃO. AF_12/2015	UN	47,00	10,66	500,83



PLANILHA ORÇAMENTÁRIA - VIVÊNCIA

Tabela de referência: SINAPI - Janeiro de 2020 Sem Desoneração

ITEM	CÓDIGO	DESCRIÇÃO	UNID.	QUANT.	PREÇO UNIT (R\$)	PREÇO TOTAL (R\$)
06.01.304.5	91941	CAIXA RETANGULAR 4" X 2" BAIXA (0,30 M DO PISO), PVC, INSTALADA EM PAREDE - FORNECIMENTO E INSTALAÇÃO. AF 12/2015	UN	16,00	6,96	111,31
06.01.304.6	91944	CAIXA RETANGULAR 4" X 4" BAIXA (0,30 M DO PISO), PVC, INSTALADA EM PAREDE - FORNECIMENTO E INSTALAÇÃO. AF 12/2015	UN	1,00	9,19	9,19
06.01.304.9	CPU - 06.0030	CAIXA DE PASSAGEM EM CHAPA METÁLICA COM TAMPA PARAFUSADA - 30X30X10CM - REFERENCIA PMS: 090540 - JAN/2016	UN	1,00	56,15	56,15
06.01.400		ILUMINAÇÃO E TOMADAS				
06.01.401		LUMINÁRIAS				
06.01.401.1	CPU - 06.0033	LUMINÁRIA DE SOBREPOR PARA DUAS LÂMPADAS FLUORESCENTES TUBULARES T12 DE 16W. CORPO EM CHAPA DE AÇO TRATADA E PINTURA NA COR BRANCA. REFLETOR COM ACABAMENTO ESPECULAR DE ALTO BRILHO - FORNECIMENTO E INSTALAÇÃO - ORIGEM 73953/2 SINAPI JAN 2017	UN	15,00	201,88	3.028,23
06.01.401.2	CPU - 06.0084	LUMINÁRIA DE SOBREPOR P/ 2 LÂMPADAS FLUORESCENTES TUBULARES T12 DE 32W CORPO EM CHAPA DE AÇO TRATADA E PINTADA NA COR BRANCA REFLETOR COM ACABAMENTO ESPECULAR DE ALTO BRILHO REF:3540 FAB: ITAIM REATOR ELETRÔNICO 2 X 32W REF: ECOMASTER EL240A26 - FORNECIMENTO E INSTALAÇÃO - REFERENCIA PMS: 90979 - JAN/2016	UN	16,00	420,51	6.728,21
06.01.401.3	CPU - 06.0032	LUMINÁRIA DE SOBREPOR PARA DUAS LÂMPADAS FLUORESCENTES TUBULARES T12 DE 32W. CORPO EM CHAPA DE AÇO TRATADA E PINTURA NA COR BRANCA. REFLETOR COM ACABAMENTO ESPECULAR DE ALTO BRILHO - FORNECIMENTO E INSTALAÇÃO - ORIGEM FDESP: 09.09.060 - ABR/2016	UN	54,00	197,64	10.672,66
06.01.401.4	CPU - 06.0035	LUMINÁRIA DE SOBREPOR, TIPO ARANDELA, PARA 1 LÂMPADA FLUORESCENTE COMPACTA DE 20W COM REATOR INTEGRADO, COM CORPO E GRANDE FRONTAL EM ALUMÍNIO E DIFUSOR EM VIDRO TRANSPARENTE. REF.: ITAIM TASSU OU EQUIVALENTE - FORNECIMENTO E INSTALAÇÃO - ORIGEM FDE: 09.85.025	UN	2,00	223,12	446,23
06.01.402		INTERRUPTORES E TOMADAS				
06.01.402.1	91951	SUPORTE PARAFUSADO COM PLACA DE ENCAIXE 4" X 4" BAIXO (0,30 M DO PISO) PARA PONTO ELÉTRICO - FORNECIMENTO E INSTALAÇÃO. AF 12/2015	UN	1,00	9,10	9,10
06.01.402.2	91953	INTERRUPTOR SIMPLES (1 MÓDULO), 10A/250V, INCLUINDO SUPORTE E PLACA - FORNECIMENTO E INSTALAÇÃO. AF_12/2015	UN	15,00	20,07	301,05
06.01.402.3	91955	INTERRUPTOR PARALELO (1 MÓDULO), 10A/250V, INCLUINDO SUPORTE E PLACA - FORNECIMENTO E INSTALAÇÃO. AF_12/2015	UN	3,00	24,81	74,44
06.01.402.4	91959	INTERRUPTOR SIMPLES (2 MÓDULOS), 10A/250V, INCLUINDO SUPORTE E PLACA - FORNECIMENTO E INSTALAÇÃO. AF_12/2015	UN	2,00	31,77	63,54
06.01.402.5	91992	TOMADA ALTA DE EMBUTIR (1 MÓDULO), 2P+T 10 A, INCLUINDO SUPORTE E PLACA - FORNECIMENTO E INSTALAÇÃO. AF_12/2015	UN	28,00	30,69	859,32
06.01.402.6	91993	TOMADA ALTA DE EMBUTIR (1 MÓDULO), 2P+T 20 A, INCLUINDO SUPORTE E PLACA - FORNECIMENTO E INSTALAÇÃO. AF_12/2015	UN	12,00	32,51	390,10
06.01.402.7	91997	TOMADA MÉDIA DE EMBUTIR (1 MÓDULO), 2P+T 20 A, INCLUINDO SUPORTE E PLACA - FORNECIMENTO E INSTALAÇÃO. AF_12/2015	UN	27,00	25,69	693,52
06.01.402.8	92001	TOMADA BAIXA DE EMBUTIR (1 MÓDULO), 2P+T 20 A, INCLUINDO SUPORTE E PLACA - FORNECIMENTO E INSTALAÇÃO. AF_12/2015	UN	16,00	23,04	368,64
06.01.402.9	91993	TOMADA ALTA DE EMBUTIR (1 MÓDULO), 2P+T 20 A, INCLUINDO SUPORTE E PLACA - FORNECIMENTO E INSTALAÇÃO. AF_12/2015	UN	4,00	32,51	130,03
06.01.500		ATERRAMENTO E PROTEÇÃO CONTRA DESCARGA ATMOSFÉRICA				
06.01.500.1	96973	CORDOALHA DE COBRE NU 35 MM², NÃO ENTERRADA, COM ISOLADOR - FORNECIMENTO E INSTALAÇÃO. AF_12/2017	M	25,18	34,61	871,35
06.01.500.2	CPU - 06.0124	TERMINAL OU CONECTOR DE PRESSAO - PARA CABO 35MM2 - FORNECIMENTO E INSTALACAO- SINAPI CPU - 06.0124 JUL 2018	UN	8,00	14,59	116,73
06.01.500.3	72272	CONECTOR PARAFUSO FENDIDO SPLIT-BOLT - PARA CABO DE 35MM2 - FORNECIMENTO E INSTALACAO	UN	16,00	12,69	203,04

PLANILHA ORÇAMENTÁRIA - VIVÊNCIA

Tabela de referência: SINAPI - Janeiro de 2020 Sem Desoneração

ITEM	CÓDIGO	DESCRIÇÃO	UNID.	QUANT.	PREÇO UNIT (R\$)	PREÇO TOTAL (R\$)
06.01.500.4	72315	TERMINAL AEREO EM AÇO GALVANIZADO COM BASE DE FIXAÇÃO H = 30CM	UN	3,00	28,71	86,13
06.01.500.5	CPU - 06.0040	VERGALHÃO EM AÇO CA - 25 - PARA PARA-RAIO - FORNECIMENTO E INSTALAÇÃO - ORIGEM PMS/09-11-40 - JAN/2016	M	39,60	5,75	227,79
06.01.700		SERVIÇOS DIVERSOS				
06.01.700.1	90447	RASGO EM ALVENARIA PARA ELETRODUTOS COM DIAMETROS MENORES OU IGUAIS A 40 MM. AF_05/2015	M	144,00	4,94	711,50
06.01.700.2	90466	CHUMBAMENTO LINEAR EM ALVENARIA PARA RAMAIS/DISTRIBUIÇÃO COM DIÂMETROS MENORES OU IGUAIS A 40 MM. AF 05/2015	M	144,00	9,81	1.412,64
06.03.000		DETECÇÃO E ALARME DE INCÊNDIO				
06.03.200		EQUIPAMENTOS DE DETECÇÃO				
06.03.200.1	CPU - 06.0041	ACIONADOR MANUAL DE ALARME ENDEREÇÁVEL, FORNECIMENTO E INSTALAÇÃO - Origem PINI:15.001.000001 - MAR/2014	UN	1,00	97,29	97,29
06.03.200.2	CPU - 06.0042	ALARME (AVISADOR) SONORO / VISUAL ENDEREÇÁVEL, FORNECIMENTO E INSTALAÇÃO - ORIGEM 08503/ORSE JAN 17	UN	1,00	79,42	79,42
J3.300		ELETRODUTOS (INCLUSIVE ACESSÓRIOS DE CONEXÃO, SUPORTE EM FIXAÇÃO)				
06.03.300.1	91871	ELETRODUTO RÍGIDO ROSCÁVEL, PVC, DN 25 MM (3/4"), PARA CIRCUITOS TERMINAIS, INSTALADO EM PAREDE - FORNECIMENTO E INSTALAÇÃO. AF 12/2015	M	2,60	8,80	22,89
06.03.400		CAIXAS, CABOS E FIOS				
06.03.400.1	91939	CAIXA RETANGULAR 4" X 2" ALTA (2,00 M DO PISO), PVC, INSTALADA EM PAREDE - FORNECIMENTO E INSTALAÇÃO. AF 12/2015	UN	1,00	20,54	20,54
06.03.400.2	91940	CAIXA RETANGULAR 4" X 2" MÉDIA (1,30 M DO PISO), PVC, INSTALADA EM PAREDE - FORNECIMENTO E INSTALAÇÃO. AF 12/2015	UN	1,00	10,66	10,66
06.03.600		SERVIÇOS DIVERSOS				
06.03.600.1	90447	RASGO EM ALVENARIA PARA ELETRODUTOS COM DIAMETROS MENORES OU IGUAIS A 40 MM. AF_05/2015	M	2,60	4,94	12,85
06.03.600.2	90467	CHUMBAMENTO LINEAR EM ALVENARIA PARA RAMAIS/DISTRIBUIÇÃO COM DIÂMETROS MAIORES QUE 40 MM E MENORES OU IGUAIS A 75 MM. AF 05/2015	M	2,60	15,50	40,29
06.09.000		SISTEMA DE CABEAMENTO ESTRUTURADO				
09.001		PAINEL DE DISTRIBUIÇÃO				
06.09.001.1	CPU - 06.0085	RACK 05 GRÊMIO 12U', FORNECIMENTO E INSTALAÇÃO - REFERÊNCIA ORSE: 08682 Dez/2018	UN	1,00	436,18	436,18
06.09.001.2	CPU - 06.0044	BANDEJA DE VENTILAÇÃO, FORNECIMENTO E INSTALAÇÃO - REFERÊNCIA ORSE: 11417 Dez/2018	UN	1,00	144,18	144,18
06.09.001.3	CPU - 06.0045	BANDEJA SIMPLES, FORNECIMENTO E INSTALAÇÃO - REFERÊNCIA ORSE: 11417 Dez/2018	UN	1,00	42,06	42,06
06.09.001.4	CPU - 06.0046	RÉGUA COM 6 TOMADAS, FORNECIMENTO E INSTALAÇÃO - REFERÊNCIA ORSE: 11417 Dez/2018	UN	2,00	49,45	98,91
06.09.001.5	CPU - 06.0047	ORGANIZADOR CABOS, FORNECIMENTO E INSTALAÇÃO - REFERÊNCIA ORSE: 11417 Dez/2018	UN	2,00	21,73	43,46
06.09.001.6	CPU - 06.0048	SWITCH DE 24 PORTAS, FORNECIMENTO E INSTALAÇÃO - REFERÊNCIA ORSE: 10726 Dez/2018	UN	1,00	1.055,46	1.055,46
06.09.001.7	CPU - 06.0049	PATCH PANEL 48 PORTAS, FORNECIMENTO E INSTALAÇÃO - REFERÊNCIA SINAPI: 98304 Jul/2018	UN	1,00	736,67	736,67
06.09.001.8	CPU - 06.0050	PATCH VOICE 30 PORTAS, FORNECIMENTO E INSTALAÇÃO - REFERÊNCIA SINAPI: 98301 Jul/2018	UN	1,00	451,02	451,02
06.09.002		CABOS DE CONEXÃO				
06.09.002.1	98297	CABO ELETRÔNICO CATEGORIA 6, INSTALADO EM EDIFICAÇÃO INSTITUCIONAL - FORNECIMENTO E INSTALAÇÃO. AF_11/2019	M	130,91	1,56	203,83
06.09.003		CAIXAS				
06.09.003.1	91940	CAIXA RETANGULAR 4" X 2" MÉDIA (1,30 M DO PISO), PVC, INSTALADA EM PAREDE - FORNECIMENTO E INSTALAÇÃO. AF 12/2015	UN	2,00	10,66	21,31

PLANILHA ORÇAMENTÁRIA - VIVÊNCIA

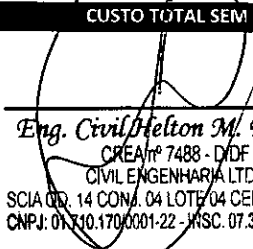
Tabela de referência: SINAPI - Janeiro de 2020 Sem Desoneração

ITEM	CÓDIGO	DESCRIÇÃO	UNID.	QUANT.	PREÇO UNIT (R\$)	PREÇO TOTAL (R\$)
06.09.003.2	91942	CAIXA RETANGULAR 4" X 4" ALTA (2,00 M DO PISO), PVC, INSTALADA EM PAREDE - FORNECIMENTO E INSTALAÇÃO. AF 12/2015	UN	1,00	24,79	24,79
06.09.003.3	91944	CAIXA RETANGULAR 4" X 4" BAIXA (0,30 M DO PISO), PVC, INSTALADA EM PAREDE - FORNECIMENTO E INSTALAÇÃO. AF 12/2015	UN	4,00	9,19	36,76
06.09.003.4	CPU - 06.0030	CAIXA DE PASSAGEM EM CHAPA METÁLICA COM TAMPA PARAFUSADA - 30X30X10CM - REFERENCIA PMSF: 090540 - JAN/2016	UN	3,00	56,15	168,44
06.09.004		ELETRODUTOS/ELETROCALHA E CONEXÕES				
06.09.004.1	91863	ELETRODUTO RÍGIDO ROSCÁVEL, PVC, DN 25 MM (3/4"), PARA CIRCUITOS TERMINAIS, INSTALADO EM FORRO - FORNECIMENTO E INSTALAÇÃO. AF 12/2015	M	9,55	7,75	74,00
06.09.004.2	91864	ELETRODUTO RÍGIDO ROSCÁVEL, PVC, DN 32 MM (1"), PARA CIRCUITOS TERMINAIS, INSTALADO EM FORRO - FORNECIMENTO E INSTALAÇÃO. AF 12/2015	M	16,69	10,12	168,84
06.09.004.3	91865	ELETRODUTO RÍGIDO ROSCÁVEL, PVC, DN 40 MM (1 1/4"), PARA CIRCUITOS TERMINAIS, INSTALADO EM FORRO - FORNECIMENTO E INSTALAÇÃO. AF 12/2015	M	540,00	12,50	6.750,54
06.09.005		TOMADAS E CAIXA				
9.005.1	98307	TOMADA DE REDE RJ45 - FORNECIMENTO E INSTALAÇÃO. AF 11/2019	UN	5,00	37,22	186,12
06.09.005.2	CPU - 06.0078	TOMADA RJ45 CAT 6, DUPLA - FORNECIMENTO E INSTALACAO - REFERÊNCIA ORSE: 07817 Dez/2018	UN	2,00	78,12	156,24
06.09.006		SERVIÇOS DIVERSOS				
06.09.006.1	93358	ESCAVAÇÃO MANUAL DE VALA COM PROFUNDIDADE MENOR OU IGUAL A 1,30 M. AF 03/2016	M3	0,96	59,03	56,67
06.09.006.2	96995	REATERRO MANUAL APLOADO COM SOQUETE. AF 10/2017	M3	0,96	35,78	34,35
06.09.006.3	90443	RASGO EM ALVENARIA PARA RAMAIS/ DISTRIBUIÇÃO COM DIÂMETROS MENORES OU IGUAIS A 40 MM. AF 05/2015	M	19,90	9,98	198,62
06.09.006.4	90466	CHUMBAMENTO LINEAR EM ALVENARIA PARA RAMAIS/DISTRIBUIÇÃO COM DIÂMETROS MENORES OU IGUAIS A 40 MM. AF 05/2015	M	19,90	9,81	195,22
TOTAL DA ETAPA 06.00.000						53.318,01
07.00.000		INSTALAÇÕES MECÂNICAS E DE UTILIDADES				
07.02.000		AR CONDICIONADO CENTRAL				
07.02.200		CONDICIONADORES				
07.02.200.1	CPU - 07.0007	INSTALAÇÃO DE UNID. EVAP. SPLIT HI-WALL CAP. 12.000 BTU/h e UNID. COND. CAP. 12.000 BTU/h - 220V/1F/60Hz - Ref: SEDOP 231309 Out/2016	UN	1,00	158,92	158,92
07.02.200.2	95574	MÃO-FRANCA EM AÇO, ABAS IGUAIS 30 CM, CAPACIDADE MÍNIMA 60 KG, BRANCO FORNECIMENTO E INSTALAÇÃO. AF 11/2016	UN	2,00	14,18	28,37
07.02.300		REDE FRIGORÍGENA				
07.02.300.1	97327	TUBO EM COBRE FLEXÍVEL, DN 1/4, COM ISOLAMENTO, INSTALADO EM RAMAL DE ALIMENTAÇÃO DE AR CONDICIONADO COM CONDENSADORA INDIVIDUAL FORNECIMENTO E INSTALAÇÃO. AF 12/2015	M	5,00	16,00	80,01
07.02.300.2	97329	TUBO EM COBRE FLEXÍVEL, DN 1/2", COM ISOLAMENTO, INSTALADO EM RAMAL DE ALIMENTAÇÃO DE AR CONDICIONADO COM CONDENSADORA INDIVIDUAL FORNECIMENTO E INSTALAÇÃO. AF 12/2015	M	5,00	34,44	172,22
07.02.300.3	89865	TUBO, PVC, SOLDÁVEL, DN 25MM, INSTALADO EM DRENO DE AR-CONDICIONADO - FORNECIMENTO E INSTALAÇÃO. AF 12/2014	M	5,94	9,38	55,71
07.07.000		GÁS COMBUSTÍVEL				
07.07.200		TUBULAÇÕES E CONEXÕES DE FERRO				
07.07.200.1	CPU - 07.0012	TUBO DE AÇO GALVANIZADO COM COSTURA 1" (25MM), INCLUSIVE CONEXOES FORNECIMENTO E INSTALACAO - REFERENCIA-PINI: 13.008.000029	M	24,36	66,64	1.623,30
07.07.200.2	92689	TUBO DE AÇO PRETO SEM COSTURA, CLASSE MÉDIA, CONEXÃO SÓLDADA, DN 15 (1/2"), INSTALADO EM RAMAIS E SUB-RAMAIS DE GÁS - FORNECIMENTO E INSTALAÇÃO. AF 12/2015	M	13,00	24,05	312,62

PLANILHA ORÇAMENTÁRIA - VIVÊNCIA

Tabela de referência: SINAPI - Janeiro de 2020 Sem Desoneração

ITEM	CÓDIGO	DESCRIÇÃO	UNID.	QUANT.	PREÇO UNIT (R\$)	PREÇO TOTAL (R\$)
07.07.200.3	92699	JOELHO 90 GRAUS, EM FERRO GALVANIZADO, CONEXÃO ROSQUEADA, DN 15 (1/2"), INSTALADO EM RAMAIS E SUB-RAMAIS DE GÁS - FORNECIMENTO E INSTALAÇÃO. AF_12/2015	UN	4,00	12,56	50,26
07.07.200.4	92704	TÊ, EM FERRO GALVANIZADO, CONEXÃO ROSQUEADA, DN 15 (1/2"), INSTALADO EM RAMAIS E SUB-RAMAIS DE GÁS - FORNECIMENTO E INSTALAÇÃO. AF_12/2015	UN	3,00	16,91	50,73
07.07.300		EQUIPAMENTOS E ACESSÓRIOS				
07.07.300.1	CPU - 07.0013	VÁLVULA DE ESFERA EM BRONZE Ø 1/2" - FORNECIMENTO E INSTALAÇÃO - REFERENCIA CDHU: 401117 - FEV/2015	UN	5,00	53,26	266,29
07.07.350		SERVIÇOS DIVERSOS				
07.07.350.1	93358	ESCAVAÇÃO MANUAL DE VALA COM PROFUNDIDADE MENOR OU IGUAL A 1,30 M. AF_03/2016	M3	5,60	59,03	330,57
07.07.350.2	96995	REATERRO MANUAL APOLOADO COM SOQUETE. AF_10/2017	M3	5,60	35,78	200,39
07.07.350.3	94962	CONCRETO MAGRO PARA LASTRO, TRAÇO 1:4,5:4,5 (CIMENTO/ AREIA MÉDIA/ BRITA 1) - PREPARO MECÂNICO COM BETONEIRA 400 L. AF_07/2016	M3	2,24	255,17	571,58
TOTAL DA ETAPA 07.00.000						3.900,96
08.00.000		INSTALAÇÕES DE PREVENÇÃO E COMBATE A INCÊNDIO				
08.01.100		TUBULAÇÕES E CONEXÕES DE FERRO FUNDIDO				
08.01.100.1	92367	TUBO DE AÇO GALVANIZADO COM COSTURA, CLASSE MÉDIA, DN 65 (2 1/2"), CONEXÃO ROSQUEADA, INSTALADO EM REDE DE ALIMENTAÇÃO PARA HIDRANTE - FORNECIMENTO E INSTALAÇÃO. AF_12/2015	M	2,00	63,88	127,76
08.01.100.2	92377	NIPLE, EM FERRO GALVANIZADO, DN 65 (2 1/2"), CONEXÃO ROSQUEADA, INSTALADO EM REDE DE ALIMENTAÇÃO PARA HIDRANTE - FORNECIMENTO E INSTALAÇÃO. AF_12/2015	UN	1,00	52,13	52,13
08.01.100.3	92390	JOELHO 90 GRAUS, EM FERRO GALVANIZADO, DN 65 (2 1/2"), CONEXÃO ROSQUEADA, INSTALADO EM REDE DE ALIMENTAÇÃO PARA HIDRANTE - FORNECIMENTO E INSTALAÇÃO. AF_12/2015	UN	2,00	82,76	165,51
08.01.100.4	92642	TÊ, EM FERRO GALVANIZADO, CONEXÃO ROSQUEADA, DN 65 (2 1/2"), INSTALADO EM REDE DE ALIMENTAÇÃO PARA HIDRANTE - FORNECIMENTO E INSTALAÇÃO. AF_12/2015	UN	1,00	112,73	112,73
08.01.500		EQUIPAMENTOS E ACESSÓRIOS				
08.01.500.1	96765	ABRIGO PARA HIDRANTE, 90X60X17CM, COM REGISTRO GLOBO ANGULAR 45 GRAUS 2 1/2", ADAPTADOR STORZ 2 1/2", MANGUEIRA DE INCÊNDIO 20M, REDUÇÃO 2 1/2 X 1 1/2" E ESGUICHO EM LATÃO 1 1/2" - FORNECIMENTO E INSTALAÇÃO. AF_08/2017	UN	1,00	835,22	835,22
1.500.2	83635	EXTINTOR INCENDIO TP PO QUIMICO 6KG - FORNECIMENTO E INSTALACAO	UN	2,00	172,81	345,62
08.01.600		PLACAS DE SINALIZAÇÃO DE EMERGÊNCIA				
08.01.610.1	CPU - 08.0002	PLACA DE SINALIZAÇÃO EM PVC CÓDIGO 23 - EXTINTOR DE INCÊNDIO, FORNECIMENTO E INSTALAÇÃO - ORIGEM 07321/ORSE JAN 17	UN	2,00	15,99	31,98
08.01.610.2	CPU - 08.0003	PLACA DE SINALIZAÇÃO EM PVC COD 25 - ABRIGO DE MANGUEIRA DE INCÊNDIO COM HIDRANTE - FORNECIMENTO E INSTALACAO - ORIGEM 07321/ORSE JAN 17	UN	1,00	45,74	45,74
08.01.610.3	CPU - 08.0005	PLACA DE SINALIZAÇÃO EM PVC CÓDIGO 14 - SAÍDA DE EMERGÊNCIA, FORNECIMENTO E INSTALAÇÃO	UN	1,00	26,05	26,05
08.01.610.4	CPU - 08.0006	PLACA DE SINALIZAÇÃO EM PVC CÓDIGO 17 - SAÍDA DE EMERGÊNCIA, FORNECIMENTO E INSTALAÇÃO	UN	1,00	25,69	25,69
08.01.610.5	CPU - 08.0007	PLACA DE SINALIZAÇÃO EM PVC CÓDIGO 21 - SAÍDA DE EMERGÊNCIA, FORNECIMENTO E INSTALAÇÃO	UN	1,00	26,05	26,05
TOTAL DA ETAPA 08.00.000						1.794,47
CUSTO TOTAL SEM BDI						632.632,49


Eng. Civil Helton M. Ferreira
 CREA nº 7488 - DDF
 CIVIL ENGENHARIA LTDA
 SCIA 00. 14 COM. 04 LOTE 04 CEP: 71.250-125
 CNPJ: 07.710.170/0001-22 - INSC. 07.369.381/001-28

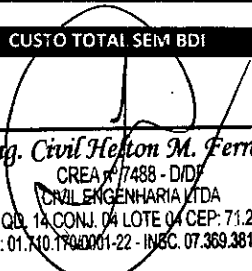
CIVIL ENGENHARIA LTDA
SCIA QUADRA 14 CONJUNTO 04 LOTE 04

SECRETARIA DE ESTADO DE EDUCAÇÃO DO DISTRITO FEDERAL
 COMISSÃO PERMANENTE DE LICITAÇÃO
 CONCORRÊNCIA 04/2018-SEDF
 DATA: DIA 09 DE SETEMBRO DE 2020 14H
 PRAZO DE EXECUÇÃO: 480 DIAS CORRIDOS (16 MESES)
 OBJETO: CONSTRUÇÃO DA ESCOLA TÉCNICA DO PARANOÁ
 ENDEREÇO: QUADRA 01, CONJUNTO "A" ÁREA ESPECIAL 1 - PARANOÁ

PLANILHA ORÇAMENTÁRIA - EQUIPAMENTOS VIVÊNCIA

Tabela de referência: SINAPI - Janeiro de 2020 Sem Desoneração

ITEM	CÓDIGO	DESCRIÇÃO	UNID.	QUANT.	PREÇO UNIT (R\$)	PREÇO TOTAL (R\$)
07.00.000		INSTALAÇÕES MECÂNICAS E DE UTILIDADES				
07.01.000		ELEVADORES				
07.01.100		EQUIPAMENTOS				
J1.001	CPU - 07.0014	PLATAFORMA INDICADO PARA UTILIZAÇÃO EM PRÉDIO PÚBLICA E COMERCIAL PARA ACESSO RESTRITO DE PESSOAS DE MOBILIDADE REDUZIDA (PNE), CONFORME ESTABELECE A NBR 9050 - ACESSIBILIDADE A EDIFICAÇÕES, MOBILIÁRIO, ESPAÇOS E EQUIPAMENTOS URBANOS DA ABNT: NÚMERO DE PARADAS: 02 (DUAS) PARADAS;- PERCURSO DISPONÍVEL: 3350 MM APROXIMADAMENTE; DISPOSIÇÃO DA MÁQUINA: NA COLUNA DO EQUIPAMENTO - CABINA: CABINA DO ELEVADOR POSSUI FORMATO RETANGULAR, EXECUTADA EM ESTRUTURA DE CHAPA DE AÇO DOBRADO, COM PAINÉIS DE MDF, ACABAMENTO DA CABINA: PAINÉIS REVESTIMENTO EM INOX	UN	1,00	52.903,41	52.903,41
07.02.000		AR CONDICIONADO CENTRAL				
07.02.200		CONDICIONADORES				
07.02.200.1	43190	AR CONDICIONADO SPLIT ON/OFF, HI-WALL (PAREDE), 12000 BTUS/H, CICLO FRIO, 60 HZ, CLASSIFICACAO ENERGETICA A - SELO PROCEL, GAS HFC, CONTROLE S/ FIO	UN	1,00	1.361,87	1.361,87
07.04.000		VENTILAÇÃO MECÂNICA				
07.04.100		VENTILADORES				
07.04.100.1	CPU - 07.0015	EXAUSTOR CENTRÍFUGO SIMPLES ASPIRAÇÃO, VAZÃO DE AR 2.050m3/h, PRESSÃO ESTÁTICA 20mmca, LIMIT LOAD,MOTOR 0,5CV, MODELO TCF 355, FABRICAÇÃO OTAM OU SIMILAR - FORNECIMENTO E INSTALAÇÃO - ORIGEM COTAÇÃO	UN	1,00	2.916,50	2.916,50
07.04.100.2	CPU - 07.0016	EXAUSTOR CENTRÍFUGO SIMPLES ASPIRAÇÃO, VAZÃO DE AR 6.000m3/h, PRESSÃO ESTÁTICA 30mmca, LIMIT LOAD,MOTOR 1,5CV, MODELO TCF 560, FABRICAÇÃO OTAM OU SIMILAR - FORNECIMENTO E INSTALAÇÃO -ORIGEM COTAÇÃO	UN	1,00	5.833,00	5.833,00
07.04.100.3	CPU - 07.0017	EXAUSTOR CENTRÍFUGO SIMPLES ASPIRAÇÃO, VAZÃO DE AR 5.000m3/h, PRESSÃO ESTÁTICA 30mmca, LIMIT LOAD,MOTOR 1,5CV, MODELO TCF 400, FABRICAÇÃO OTAM SIMILAR - FORNECIMENTO E INSTALAÇÃO - ORIGEM: COTAÇÃO	UN	1,00	4.073,84	4.073,84
07.04.100.4	CPU - 07.0018	FILTRO INERCIAL - FORNECIMENTO E INSTALAÇÃO - ORIGEM: COTAÇÃO	UN	1,00	277,76	277,76
07.04.100.5	CPU - 07.0019	DAMPER CORTA-FOGO - FORNECIMENTO E INSTALAÇÃO - ORIGEM: COTAÇÃO	UN	1,00	722,18	722,18
07.04.100.6	CPU - 07.0020	DUTO CHAPA AÇO INOX PARA EXAUSTÃO DE COZINHA - FORNECIMENTO E INSTALAÇÃO - ORIGEM COTAÇÃO	M2	8,57	166,66	1.428,25
TOTAL DA ETAPA 07.00.000						69.516,81
CUSTO TOTAL SEM BDI						69.516,81


Eng. Civil Heilton M. Ferreira
 CREA 77488 - D/D
 CIVIL ENGENHARIA LTDA
 SCIA Q14 CONJ. 04 LOTE 04 CEP: 71.250-125
 CNPJ: 01.710.170/0001-22 - INSC. 07.369.381/001-28

1950
1951
1952
1953
1954
1955
1956
1957
1958
1959
1960

CIVIL ENGENHARIA LTDA
SCIA QUADRA 14 CONJUNTO 04 LOTE 04

SECRETARIA DE ESTADO DE EDUCAÇÃO DO DISTRITO FEDERAL
 COMISSÃO PERMANENTE DE LICITAÇÃO
 CONCORRÊNCIA 04/2018-SEDF
 DATA: DIA 09 DE SETEMBRO DE 2020 14H
 PRAZO DE EXECUÇÃO: 480 DIAS CORRIDOS (16 MESES)
 OBJETO: CONSTRUÇÃO DA ESCOLA TÉCNICA DO PARANOÁ
 ENDEREÇO: QUADRA 01, CONJUNTO "A" ÁREA ESPECIAL 1 - PARANOÁ

PLANILHA ORÇAMENTÁRIA - BIBLIOTECA

Tabela de referência: SINAPI - Janeiro de 2020 Sem Desoneração

ITEM	CÓDIGO	DESCRIÇÃO	UNID.	QUANT.	PREÇO UNIT (R\$)	PREÇO TOTAL (R\$)
02.00.000		SERVIÇOS PRELIMINARES				
02.03.000		LOCAÇÃO DE OBRAS				
02.03.100		DE EDIFICAÇÕES				
02.03.100.1	99059	LOCAÇÃO CONVENCIONAL DE OBRA, UTILIZANDO GABARITO DE TÁBUAS CORRIDAS PONTALETADAS A CADA 2,00M - 2 UTILIZAÇÕES. AF 10/2018	M	59,58	36,86	2.195,64
TOTAL DA ETAPA 02.00.000						2.195,64
00.000		FUNDAÇÕES E ESTRUTURAS				
03.01.000		FUNDAÇÕES				
03.01.420		Estacas				
03.01.421	CPU - 03.0003	ESTACA ESCAVADA MECANICAMENTE, SEM FLUIDO ESTABILIZANTE, COM 40CM DE DIÂMETRO, CONCRETO FCK 25MPA, LANÇADO POR CAMINHÃO BETONEIRA (EXCLUSIVE AÇO, MOBILIZAÇÃO E DESMOBILIZAÇÃO) - REFERÊNCIA SINAPI: 100897 JAN/2020	M	259,00	55,23	14.303,98
03.01.420.2	95601	ARRASAMENTO MECANICO DE ESTACA DE CONCRETO ARMADO, DIAMETROS DE ATÉ 40 CM. AF_11/2016	UN	28,00	15,68	438,98
03.01.420.3	95583	MONTAGEM DE ARMADURA TRANSVERSAL DE ESTACAS DE SEÇÃO CIRCULAR, DIÂMETRO = 5,0 MM. AF_11/2016	KG	79,00	11,48	906,53
03.01.420.4	95577	MONTAGEM DE ARMADURA LONGITUDINAL DE ESTACAS DE SEÇÃO CIRCULAR, DIÂMETRO = 10,0 MM. AF_11/2016	KG	376,00	7,41	2.785,03
03.01.430		Blocos				
03.01.430.1	96534	FABRICAÇÃO, MONTAGEM E DESMONTAGEM DE FÔRMA PARA BLOCO DE COROAMENTO, EM MADEIRA SERRADA, E=25 MM, 4 UTILIZAÇÕES. AF 06/2017	M2	30,00	57,38	1.721,52
03.01.430.2	CPU - 03.0004	CONCRETO USINADO BOMBEADO FCK=25MPA, INCLUSIVE LANÇAMENTO E ADENSAMENTO - REFERÊNCIA SINAPI: 92726 JUL/2018	M3	7,90	319,85	2.526,78
03.01.430.3	96545	ARMAÇÃO DE BLOCO, VIGA BALDRAME OU SAPATA UTILIZANDO AÇO CA-50 DE 8 MM - MONTAGEM. AF_06/2017	KG	78,00	9,49	739,91
03.01.430.4	96546	ARMAÇÃO DE BLOCO, VIGA BALDRAME OU SAPATA UTILIZANDO AÇO CA-50 DE 10 MM - MONTAGEM. AF_06/2017	KG	28,00	8,23	230,33
03.01.430.5	96547	ARMAÇÃO DE BLOCO, VIGA BALDRAME OU SAPATA UTILIZANDO AÇO CA-50 DE 12,5 MM - MONTAGEM. AF_06/2017	KG	389,00	6,83	2.657,26
03.01.430.6	96549	ARMAÇÃO DE BLOCO, VIGA BALDRAME OU SAPATA UTILIZANDO AÇO CA-50 DE 20 MM - MONTAGEM. AF_06/2017	KG	348,00	6,76	2.352,13
03.01.502		CINTAS - FUNDAÇÃO				
03.01.502.1	CPU - 03.0002	CONCRETO USINADO BOMBEADO FCK=30MPA, INCLUSIVE COLOCACAO, ESPALHAMENTO E ADENSAMENTO MECANICO - ORIGEM 92726 SINAPI JAN 2017	M3	3,15	329,91	1.039,22
03.01.502.2	96536	FABRICAÇÃO, MONTAGEM E DESMONTAGEM DE FÔRMA PARA VIGA BALDRAME, EM MADEIRA SERRADA, E=25 MM, 4 UTILIZAÇÕES. AF 06/2017	M2	31,69	48,82	1.546,98
03.01.502.3	93358	ESCAVAÇÃO MANUAL DE VALA COM PROFUNDIDADE MENOR OU IGUAL A 1,30 M. AF_03/2016	M3	8,69	59,03	512,98
03.01.502.4	96995	REATERRO MANUAL APILOADO COM SOQUETE. AF_10/2017	M3	5,23	35,78	187,15
03.01.502.5	94962	CONCRETO MAGRO PARA LASTRO, TRAÇO 1:4,5:4,5 (CIMENTO/ AREIA MÉDIA/ BRITA 1) - PREPARO MECÂNICO COM BETONEIRA 400 L. AF 07/2016	M3	0,32	255,17	81,65
03.01.502.6	96545	ARMAÇÃO DE BLOCO, VIGA BALDRAME OU SAPATA UTILIZANDO AÇO CA-50 DE 8 MM - MONTAGEM. AF_06/2017	KG	41,00	9,49	388,93

PLANILHA ORÇAMENTÁRIA - BIBLIOTECA

Tabela de referência: SINAPI - Janeiro de 2020 Sem Desoneração

ITEM	CÓDIGO	DESCRIÇÃO	UNID.	QUANT.	PREÇO UNIT (R\$)	PREÇO TOTAL (R\$)
03.01.502.7	96546	ARMAÇÃO DE BLOCO, VIGA BALDRAME OU SAPATA UTILIZANDO AÇO CA-50 DE 10 MM - MONTAGEM. AF_06/2017	KG	49,00	8,23	403,07
03.01.600		IMPERMEABILIZAÇÃO				
03.01.600.1	74106/1	IMPERMEABILIZACAO DE ESTRUTURAS ENTERRADAS, COM TINTA ASFALTICA, DUAS DEMAOS.	M2	93,36	9,08	847,80
03.02.000		ESTRUTURAS DE CONCRETO				
03.02.100		CONCRETO ARMADO				
03.02.110		PILARES				
03.02.110.1	CPU - 03.0002	CONCRETO USINADO BOMBEADO FCK=30MPA, INCLUSIVE COLOCACAO, ESPALHAMENTO E ADENSAMENTO MECANICO - ORIGEM 92726 SINAPI JAN 2017	M3	8,39	329,91	2.767,96
03.02.110.2	92427	MONTAGEM E DESMONTAGEM DE FÔRMA DE PILARES RETANGULARES E ESTRUTURAS SIMILARES COM ÁREA MÉDIA DAS SEÇÕES MAIOR QUE 0,25 M², PÉ-DIREITO SIMPLES, EM CHAPA DE MADEIRA COMPENSADA RESINADA, 8 UTILIZAÇÕES. AF_12/2015	M2	111,72	37,07	4.141,57
2.110.3	92775	ARMAÇÃO DE PILAR OU VIGA DE UMA ESTRUTURA CONVENCIONAL DE CONCRETO ARMADO EM UMA EDIFICAÇÃO TÉRREA OU SOBRADO UTILIZANDO AÇO CA-60 DE 5,0 MM - MONTAGEM. AF 12/2015	KG	62,40	12,11	755,91
03.02.110.4	92776	ARMAÇÃO DE PILAR OU VIGA DE UMA ESTRUTURA CONVENCIONAL DE CONCRETO ARMADO EM UMA EDIFICAÇÃO TÉRREA OU SOBRADO UTILIZANDO AÇO CA-50 DE 6,3 MM - MONTAGEM. AF 12/2015	KG	146,50	10,67	1.563,74
03.02.110.5	92778	ARMAÇÃO DE PILAR OU VIGA DE UMA ESTRUTURA CONVENCIONAL DE CONCRETO ARMADO EM UMA EDIFICAÇÃO TÉRREA OU SOBRADO UTILIZANDO AÇO CA-50 DE 10,0 MM - MONTAGEM. AF 12/2015	KG	13,86	8,16	113,14
03.02.110.6	92779	ARMAÇÃO DE PILAR OU VIGA DE UMA ESTRUTURA CONVENCIONAL DE CONCRETO ARMADO EM UMA EDIFICAÇÃO TÉRREA OU SOBRADO UTILIZANDO AÇO CA-50 DE 12,5 MM - MONTAGEM. AF 12/2015	KG	824,00	6,71	5.524,92
03.02.110.7	92781	ARMAÇÃO DE PILAR OU VIGA DE UMA ESTRUTURA CONVENCIONAL DE CONCRETO ARMADO EM UMA EDIFICAÇÃO TÉRREA OU SOBRADO UTILIZANDO AÇO CA-50 DE 20,0 MM - MONTAGEM. AF 12/2015	KG	220,00	6,54	1.439,46
03.02.120		VIGAS				
03.02.120.1	CPU - 03.0002	CONCRETO USINADO BOMBEADO FCK=30MPA, INCLUSIVE COLOCACAO, ESPALHAMENTO E ADENSAMENTO MECANICO - ORIGEM 92726 SINAPI JAN 2017	M3	33,55	329,91	11.068,53
03.01.502.4	92783	ARMAÇÃO DE LAJE DE UMA ESTRUTURA CONVENCIONAL DE CONCRETO ARMADO EM UMA EDIFICAÇÃO TÉRREA OU SOBRADO UTILIZANDO AÇO CA-60 DE 4,2 MM - MONTAGEM. AF_12/2015	KG	3,40	11,90	40,45
03.02.120.3	92464	MONTAGEM E DESMONTAGEM DE FÔRMA DE VIGA, ESCORAMENTO METÁLICO, PÉ-DIREITO SIMPLES, EM CHAPA DE MADEIRA RESINADA, 8 UTILIZAÇÕES. AF 12/2015	M2	277,31	63,99	17.745,07
03.02.120.4	92775	ARMAÇÃO DE PILAR OU VIGA DE UMA ESTRUTURA CONVENCIONAL DE CONCRETO ARMADO EM UMA EDIFICAÇÃO TÉRREA OU SOBRADO UTILIZANDO AÇO CA-60 DE 5,0 MM - MONTAGEM. AF 12/2015	KG	218,08	12,11	2.641,82
03.02.120.5	92776	ARMAÇÃO DE PILAR OU VIGA DE UMA ESTRUTURA CONVENCIONAL DE CONCRETO ARMADO EM UMA EDIFICAÇÃO TÉRREA OU SOBRADO UTILIZANDO AÇO CA-50 DE 6,3 MM - MONTAGEM. AF 12/2015	KG	438,75	10,67	4.683,22
03.02.120.6	92777	ARMAÇÃO DE PILAR OU VIGA DE UMA ESTRUTURA CONVENCIONAL DE CONCRETO ARMADO EM UMA EDIFICAÇÃO TÉRREA OU SOBRADO UTILIZANDO AÇO CA-50 DE 8,0 MM - MONTAGEM. AF 12/2015	KG	35,88	9,48	340,03
03.02.120.7	92778	ARMAÇÃO DE PILAR OU VIGA DE UMA ESTRUTURA CONVENCIONAL DE CONCRETO ARMADO EM UMA EDIFICAÇÃO TÉRREA OU SOBRADO UTILIZANDO AÇO CA-50 DE 10,0 MM - MONTAGEM. AF 12/2015	KG	177,66	8,16	1.450,24
03.02.120.8	92779	ARMAÇÃO DE PILAR OU VIGA DE UMA ESTRUTURA CONVENCIONAL DE CONCRETO ARMADO EM UMA EDIFICAÇÃO TÉRREA OU SOBRADO UTILIZANDO AÇO CA-50 DE 12,5 MM - MONTAGEM. AF 12/2015	KG	748,00	6,71	5.015,34



PLANILHA ORÇAMENTÁRIA - BIBLIOTECA

Tabela de referência: SINAPI - Janeiro de 2020 Sem Desoneração

ITEM	CÓDIGO	DESCRIÇÃO	UNID.	QUANT.	PREÇO UNIT (R\$)	PREÇO TOTAL (R\$)
03.02.120.9	92780	ARMAÇÃO DE PILAR OU VIGA DE UMA ESTRUTURA CONVENCIONAL DE CONCRETO ARMADO EM UMA EDIFICAÇÃO TÉRREA OU SOBRADO UTILIZANDO AÇO CA-50 DE 16,0 MM - MONTAGEM. AF 12/2015	KG	72,68	6,10	443,49
03.02.130		LAJES				
03.02.130.1	CPU - 03.0002	CONCRETO USINADO BOMBEADO FCK=30MPA, INCLUSIVE COLOCACAO, ESPALHAMENTO E ADENSAMENTO MECANICO - ORIGEM 92726 SINAPI JAN 2017	M3	22,32	329,91	7.363,63
03.02.130.2	92522	MONTAGEM E DESMONTAGEM DE FÔRMA DE LAJE MACIÇA COM ÁREA MÉDIA MAIOR QUE 20 M², PÉ-DIREITO SIMPLES, EM CHAPA DE MADEIRA COMPENSADA RESINADA, 8 UTILIZAÇÕES. AF 12/2015	M2	144,89	17,94	2.598,89
03.02.130.3	92783	ARMAÇÃO DE LAJE DE UMA ESTRUTURA CONVENCIONAL DE CONCRETO ARMADO EM UMA EDIFICAÇÃO TÉRREA OU SOBRADO UTILIZANDO AÇO CA-60 DE 4,2 MM - MONTAGEM. AF 12/2015	KG	84,29	11,90	1.002,88
03.02.130.4	92787	ARMAÇÃO DE LAJE DE UMA ESTRUTURA CONVENCIONAL DE CONCRETO ARMADO EM UMA EDIFICAÇÃO TÉRREA OU SOBRADO UTILIZANDO AÇO CA-50 DE 10,0 MM - MONTAGEM. AF 12/2015	KG	80,53	7,31	588,51
2.130.5	92788	ARMAÇÃO DE LAJE DE UMA ESTRUTURA CONVENCIONAL DE CONCRETO ARMADO EM UMA EDIFICAÇÃO TÉRREA OU SOBRADO UTILIZANDO AÇO CA-50 DE 12,5 MM - MONTAGEM. AF 12/2015	KG	405,66	6,07	2.460,73
03.02.130.6	92789	ARMAÇÃO DE LAJE DE UMA ESTRUTURA CONVENCIONAL DE CONCRETO ARMADO EM UMA EDIFICAÇÃO TÉRREA OU SOBRADO UTILIZANDO AÇO CA-50 DE 16,0 MM - MONTAGEM. AF 12/2015	KG	326,38	5,63	1.838,82
03.02.130.7	92790	ARMAÇÃO DE LAJE DE UMA ESTRUTURA CONVENCIONAL DE CONCRETO ARMADO EM UMA EDIFICAÇÃO TÉRREA OU SOBRADO UTILIZANDO AÇO CA-50 DE 20,0 MM - MONTAGEM. AF 12/2015	KG	55,10	6,20	341,68
03.02.180		ESCADAS				
03.02.180.1	CPU - 03.0002	CONCRETO USINADO BOMBEADO FCK=30MPA, INCLUSIVE COLOCACAO, ESPALHAMENTO E ADENSAMENTO MECANICO - ORIGEM 92726 SINAPI JAN 2017	M3	2,26	329,91	745,60
03.02.180.2	95941	MONTAGEM E DESMONTAGEM DE FÔRMA PARA ESCADAS, COM 2 LANCES, EM CHAPA DE MADEIRA COMPENSADA PLASTIFICADA, 8 UTILIZAÇÕES. AF 01/2017	M2	10,84	99,59	1.079,60
03.02.180.3	95944	ARMAÇÃO DE ESCADA, COM 2 LANCES, DE UMA ESTRUTURA CONVENCIONAL DE CONCRETO ARMADO UTILIZANDO AÇO CA-50 DE 6,3 MM - MONTAGEM. AF 01/2017	KG	23,69	13,24	313,63
03.02.180.4	95945	ARMAÇÃO DE ESCADA, COM 2 LANCES, DE UMA ESTRUTURA CONVENCIONAL DE CONCRETO ARMADO UTILIZANDO AÇO CA-50 DE 8,0 MM - MONTAGEM. AF 01/2017	KG	33,77	10,37	350,13
03.02.180.5	95946	ARMAÇÃO DE ESCADA, COM 2 LANCES, DE UMA ESTRUTURA CONVENCIONAL DE CONCRETO ARMADO UTILIZANDO AÇO CA-50 DE 10,0 MM - MONTAGEM. AF 01/2017	KG	85,50	8,02	685,62
03.02.180.6	95947	ARMAÇÃO DE ESCADA, COM 2 LANCES, DE UMA ESTRUTURA CONVENCIONAL DE CONCRETO ARMADO UTILIZANDO AÇO CA-50 DE 12,5 MM - MONTAGEM. AF 01/2017	KG	77,64	6,02	467,47
03.02.180.7	92790	ARMAÇÃO DE LAJE DE UMA ESTRUTURA CONVENCIONAL DE CONCRETO ARMADO EM UMA EDIFICAÇÃO TÉRREA OU SOBRADO UTILIZANDO AÇO CA-50 DE 20,0 MM - MONTAGEM. AF 12/2015	KG	241,68	6,20	1.498,66
03.02.300		Concreto Pré-Moldado				
03.02.400		Diversos				
03.02.400.1	93182	VERGA PRÉ-MOLDADA PARA JANELAS COM ATÉ 1,5 M DE VÃO. AF 03/2016	M	20,28	24,62	499,19
03.02.400.2	93194	CONTRAVERGA PRÉ-MOLDADA PARA VÃOS DE ATÉ 1,5 M DE COMPRIMENTO. AF 03/2016	M	20,28	24,20	490,80
03.02.400.3	93183	VERGA PRÉ-MOLDADA PARA JANELAS COM MAIS DE 1,5 M DE VÃO. AF 03/2016	M	29,04	30,91	897,51
03.02.400.4	93195	CONTRAVERGA PRÉ-MOLDADA PARA VÃOS DE MAIS DE 1,5 M DE COMPRIMENTO. AF 03/2016	M	29,04	28,85	837,92
03.02.400.5	93185	VERGA PRÉ-MOLDADA PARA PORTAS COM MAIS DE 1,5 M DE VÃO. AF 03/2016	M	1,80	30,38	54,69
03.02.130.7		ESTRUTURAS METÁLICAS				
03.03.100		ESTRUTURA METÁLICA COMPLETA				



PLANILHA ORÇAMENTÁRIA - BIBLIOTECA

Tabela de referência: SINAPI - Janeiro de 2020 Sem Desoneração

ITEM	CÓDIGO	DESCRIÇÃO	UNID.	QUANT.	PREÇO UNIT (R\$)	PREÇO TOTAL (R\$)
03.03.100.1	100775	ESTRUTURA TRELIÇADA DE COBERTURA, TIPO FINK, COM LIGAÇÕES SOLDADAS, INCLUSOS PERFIS METÁLICOS, CHAPAS METÁLICAS, MÃO DE OBRA E TRANSPORTE COM GUINDASTE - FORNECIMENTO E INSTALAÇÃO. AF 01/2020 P	KG	5.522,00	7,14	39.410,51
03.03.600		PINTURA DE ACABAMENTO				
03.03.600.1	100739	PINTURA COM TINTA ALQUÍDICA DE ACABAMENTO (ESMALTE SINTÉTICO ACETINADO) PULVERIZADA SOBRE PERFIL METÁLICO EXECUTADO EM FÁBRICA (POR DEMÃO). AF_01/2020	M2	483,90	6,43	3.109,54
03.03.600.2	100719	PINTURA COM TINTA ALQUÍDICA DE FUNDO (TIPO ZARCÃO) PULVERIZADA SOBRE PERFIL METÁLICO EXECUTADO EM FÁBRICA (POR DEMÃO). AF 01/2020	M2	483,90	6,13	2.965,82
TOTAL DA ETAPA 03.00.000						163.006,98
04.00.000		ARQUITETURA E ELEMENTOS DE URBANISMO				
04.01.000		ARQUITETURA				
04.01.100		PAREDES				
1.100.1	93200	FIXAÇÃO (ENCUNHAMENTO) DE ALVENARIA DE VEDAÇÃO COM ARGAMASSA APLICADA COM BISNAGA. AF_03/2016	M	90,08	2,19	197,00
04.01.100.2	89168	(COMPOSIÇÃO REPRESENTATIVA) DO SERVIÇO DE ALVENARIA DE VEDAÇÃO DE BLOCOS VAZADOS DE CERÂMICA DE 9X19X19CM (ESPESSURA 9CM), PARA EDIFICAÇÃO HABITACIONAL UNIFAMILIAR (CASA) E EDIFICAÇÃO PÚBLICA PADRÃO. AF_11/2014	M2	329,80	62,72	20.685,39
04.01.200		ESQUADRIAS				
04.01.200.1	CPU - 04.0014	JANELA ALUMÍNIO, BASCULANTE, SERIE 25 - FORNECIMENTO E INSTALAÇÃO - ORIGEM CDHU: 404528 - JUL/2014	M2	38,94	290,29	11.303,90
04.01.200.2	CPU - 04.0060	PORTA EM VIDRO TEMPERADO 10mm, 2FLS 0,80x2,00m COM FECHADURA E PUXADOR VERTICAL INCLUSIVE ACESSORIOS - FORNECIMENTO E INSTALAÇÃO - REFERENCIA: COTAÇÃO	M2	1,00	833,29	833,29
04.01.300		VIDROS E PLÁSTICOS				
04.01.300.1	72117	VIDRO LISO COMUM TRANSPARENTE, ESPESSURA 4MM	M2	2,40	120,92	290,20
04.01.300.2	84959	VIDRO LISO COMUM TRANSPARENTE, ESPESSURA 6MM	M2	38,94	169,97	6.618,79
04.01.400		COBERTURAS E FECHAMENTO LATERAL				
04.01.400.1	CPU - 04.0087	CUMEEIRA EM PERFIL ONDULADO DE ALUMÍNIO - REFERÊNCIA SINAPI: CPU - 04.0087 Jul/2018	UN	37,10	65,47	2.428,93
04.01.400.2	CPU - 04.0052	TELHA DE ALUMÍNIO, TRAPEZOIDAL TERMOACÚSTICA, ESPESSURA DE 5MM, INCLUINDO ACESSORIOS - FORNECIMENTO E INSTALAÇÃO - REFERENCIA 94216 - JAN/2017	M2	460,04	47,85	22.014,37
04.01.500		REVESTIMENTO				
04.01.510		REVESTIMENTO DE PISOS				
04.01.500.1	CPU - 04.0022	REGULARIZAÇÃO E COMPACTAÇÃO MANUAL DE TERRENO COM SOQUETE - ORIGEM SINAPI: 5622 - DEZ/2015	M2	184,05	4,92	906,31
04.01.500.2	CPU - 04.0023	PISO VINILICO SEMIFLEXIVEL PADRAO LISO, ESPESSURA 2MM, FIXADO COM COLA - REFERÊNCIA SINAPI: 72185 Jan/2018	M2	184,05	73,28	13.487,33
04.01.500.3	95241	LASTRO DE CONCRETO MAGRO, APLICADO EM PISOS OU RADIERS, ESPESSURA DE 5 CM. AF_07/2016	M2	184,05	20,85	3.837,99
04.01.500.4	6514	FORNECIMENTO E LANÇAMENTO DE BRITA N. 4	M3	5,52	117,26	647,28
04.01.500.5	98671	PISO EM GRANITO APLICADO EM AMBIENTES INTERNOS. AF_06/2018	M2	1,00	298,39	298,39
04.01.500.6	87630	CONTRAPISO EM ARGAMASSA-TRAÇO 1:4.(CIMENTO E AREIA), PREPARO MECÂNICO COM BETONEIRA 400 L, APLICADO EM ÁREAS SECAS SOBRE LAJE, ADERIDO; ESPESSURA 3CM. AF_06/2014	M2	184,05	29,54	5.436,47
04.01.530		REVESTIMENTO DE PAREDES				
04.01.530.1	87775	EMBOÇO OU MASSA ÚNICA EM ARGAMASSA TRAÇO 1:2:8, PREPARO MECÂNICO COM BETONEIRA 400 L, APLICADA MANUALMENTE EM PANOS DE FACHADA COM PRESENÇA DE VÃOS, ESPESSURA DE 25 MM. AF 06/2014	M2	429,53	40,03	17.194,94



PLANILHA ORÇAMENTÁRIA - BIBLIOTECA

Tabela de referência: SINAPI - Janeiro de 2020 Sem Desoneração

ITEM	CÓDIGO	DESCRIÇÃO	UNID.	QUANT.	PREÇO UNIT (R\$)	PREÇO TOTAL (R\$)
04.01.530.3	87879	CHAPISCO APLICADO EM ALVENARIAS E ESTRUTURAS DE CONCRETO INTERNAS, COM COLHER DE PEDREIRO. ARGAMASSA TRAÇO 1:3 COM PREPARO EM BETONEIRA 400L. AF_06/2014	M2	215,58	2,86	616,99
04.01.530.4	87894	CHAPISCO APLICADO EM ALVENARIA (SEM PRESENÇA DE VÃOS) E ESTRUTURAS DE CONCRETO DE FACHADA, COM COLHER DE PEDREIRO. ARGAMASSA TRAÇO 1:3 COM PREPARO EM BETONEIRA 400L. AF_06/2014	M2	429,53	4,77	2.048,86
04.01.530.5	89173	(COMPOSIÇÃO REPRESENTATIVA) DO SERVIÇO DE EMBOÇO/MASSA ÚNICA, APLICADO MANUALMENTE, TRAÇO 1:2:8, EM BETONEIRA DE 400L, PAREDES INTERNAS, COM EXECUÇÃO DE TALISCAS, EDIFICAÇÃO HABITACIONAL UNIFAMILIAR (CASAS) E EDIFICAÇÃO PÚBLICA PADRÃO. AF_12/2014	M2	215,58	25,58	5.514,11
04.01.550		REVESTIMENTO DE FORRO				
04.01.550.1	CPU - 04.0030	FORRO MINERAL PLACAS 625X625 MM, ACÚSTICO TIPO "SONEX" COM PERFIL EM AÇO - FORNECIMENTO E INSTALAÇÃO - REFERÊNCIA SINAPI: 96485 Jul/2018	M2	184,05	91,36	16.814,35
04.01.560		PINTURAS				
04.01.560.1	88423	APLICAÇÃO MANUAL DE PINTURA COM TINTA TEXTURIZADA ACRÍLICA EM PAREDES EXTERNAS DE CASAS, UMA COR. AF_06/2014	M2	429,53	15,24	6.544,75
04.01.560.3	88489	APLICAÇÃO MANUAL DE PINTURA COM TINTA LÁTEX ACRÍLICA EM PAREDES, DUAS DEMÃOS. AF_06/2014	M2	215,58	10,99	2.369,01
04.01.560.4	88497	APLICAÇÃO E LIXAMENTO DE MASSA LÁTEX EM PAREDES, DUAS DEMÃOS. AF_06/2014	M2	215,58	11,83	2.549,45
04.01.580		MANTAS TERMOACÚSTICAS				
04.01.600		IMPERMEABILIZAÇÕES				
04.01.600.1	98564	PROTEÇÃO MECÂNICA DE SUPERFÍCIE VERTICAL COM ARGAMASSA DE CIMENTO E AREIA, TRAÇO 1:3, E=2CM. AF_06/2018	M2	37,50	29,80	1.117,46
04.01.600.2	98546	IMPERMEABILIZAÇÃO DE SUPERFÍCIE COM MANTA ASFÁLTICA, UMA CAMADA, INCLUSIVE APLICAÇÃO DE PRIMER ASFÁLTICO, E=3MM. AF_06/2018	M2	37,50	69,89	2.620,69
04.01.700		ACABAMENTOS E ARREMATES				
04.01.700.1	94228	CALHA EM CHAPA DE AÇO GALVANIZADO NÚMERO 24, DESENVOLVIMENTO DE 50 CM, INCLUSO TRANSPORTE VERTICAL. AF_07/2019	M	148,40	45,42	6.740,77
04.01.700.2	CPU - 04.0031	PEITORIL EM GRANITO - FORNECIMENTO E INSTALAÇÃO - REFERENCIA PMSP: 110458 - JAN/2016	M	20,82	59,43	1.237,27
04.01.700.3	71623	CHAPIM DE CONCRETO APARENTE COM ACABAMENTO DESEMPENADO, FORMA DE COMPENSADO PLASTIFICADO (MADEIRIT) DE 14 X 10 CM, FUNDIDO NO LOCAL. SOLEIRA DE GRANITO CINZA ANDORINHA OU CINZA REAL, LARGURA 15CM, ESPESSURA 2CM, ASSENTADA COM ARGAMASSA COLANTE - FORNECIMENTO E INSTALAÇÃO - Origem SINAPI: 74111/1- JAN/2017	M	53,46	26,24	1.402,52
04.01.700.4	CPU - 04.0032	RODAPE VINILICO ALTURA 5CM, ESPESSURA 1MM, FIXADO COM COLA - REFERÊNCIA SINAPI: 72189 Jan/2018	M	1,60	67,14	107,42
04.01.700.5	CPU - 04.0033	RODAPE VINILICO ALTURA 5CM, ESPESSURA 1MM, FIXADO COM COLA - REFERÊNCIA SINAPI: 72189 Jan/2018	M	83,88	23,64	1.983,14
04.01.800		EQUIPAMENTOS E ACESSÓRIOS				
04.01.800.1	73665	ESCADA TIPO MARINHEIRO EM AÇO CA-50-9,52MM INCLUSO PINTURA COM FUNDO ANTICORROSIVO TIPO ZARCAO CORRIMÃO DUPLO EM TUBO DE AÇO GALVANIZADO, ALTURAS DE FIXAÇÃO DE 92cm E 70cm E PROLONGAMENTO DE 30cm, CONFORME NBR 9050/2015 - FORNECIMENTO E INSTALAÇÃO - REFERÊNCIA ORSE: 12188 Fev/2018	M	8,70	61,69	536,67
04.01.800.2	CPU - 04.0041	GUARDA-CORPO EM TUBO SUPERIOR DE AÇO GALVANIZADO D=3" 80mm - FORNECIMENTO E INSTALAÇÃO - ORIGEM: COTAÇÃO	M	21,00	105,15	2.208,08
04.01.800.3	CPU - 04.0049	GUARDA-CORPO EM TUBO SUPERIOR DE AÇO GALVANIZADO D=3" 80mm - FORNECIMENTO E INSTALAÇÃO - ORIGEM: COTAÇÃO	M	40,50	268,18	10.861,12
04.02.000		COMUNICAÇÃO VISUAL				
04.02.100		APLICAÇÕES E EQUIPAMENTOS				
04.02.100.1	CPU - 04.0043	PLACA DE PAREDE EM ACRÍLICO COM APLICAÇÃO DE ADESIVO DE ALTA PERFORMANCE DIM. 10X30CM - FORNECIMENTO E COLOCACAO - ORIGEM 07321/ORSE JAN 17	UN	8,00	78,11	624,89



PLANILHA ORÇAMENTÁRIA - BIBLIOTECA

Tabela de referência: SINAPI - Janeiro de 2020 Sem Desoneração

ITEM	CÓDIGO	DESCRIÇÃO	UNID.	QUANT.	PREÇO UNIT (R\$)	PREÇO TOTAL (R\$)
04.02.100.2	CPU - 04.0044	PLACA TÁTIL DE ACRÍLICO EM ALTO RELEVO EM BRAILLE. PARA SINALIZAÇÃO DOS SANITARIOS, MATERIAL FABRICADO: ACRÍLICO MEDIDA: 20X8CM CORES DAS LETRAS EM ALTO RELEVO: PRETO. COR DO PONTO BRAILLE: PRETO. FUNDO PLACA: BRANCO. FIXAÇÃO: FITA DUPLA FACE - ORIGEM 07321/ORSE JAN 17	UN	8,00	37,14	297,15
TOTAL DA ETAPA 04.00.000						172.375,26
05.03.000		DRENAGEM DE ÁGUAS PLUVIAIS				
05.03.300		TUBULAÇÕES E CONEXÕES DE PVC				
05.03.300.1	91790	(COMPOSIÇÃO REPRESENTATIVA) DO SERVIÇO DE INSTALAÇÃO DE TUBOS DE PVC, SÉRIE R, ÁGUA PLUVIAL, DN 100 MM (INSTALADO EM RAMAL DE ENCAMINHAMENTO, OU CONDUTORES VERTICAIS), INCLUSIVE CONEXÕES, CORTES E FIXAÇÕES, PARA PRÉDIOS. AF 10/2015	M	15,10	43,93	663,33
05.03.300.3	91791	(COMPOSIÇÃO REPRESENTATIVA) DO SERVIÇO DE INSTALAÇÃO DE TUBOS DE PVC, SÉRIE R, ÁGUA PLUVIAL, DN 150 MM (INSTALADO EM CONDUTORES VERTICAIS), INCLUSIVE CONEXÕES, CORTES E FIXAÇÕES, PARA PRÉDIOS. AF 10/2015	M	8,00	55,87	446,98
3.300.4	CPU - 05.0027	RALO HEMISFERICO (RH) FORMATO ABACAXI DE FERRO FUNDIDO Ø 100MM - FORNECIMENTO E INSTALAÇÃO - ORIGEM PINI: 14.001.000018 - MAR/2014	UN	3,00	13,15	39,44
05.03.900		SERVIÇOS DIVERSOS				
05.03.900.1	93358	ESCAVAÇÃO MANUAL DE VALA COM PROFUNDIDADE MENOR OU IGUAL A 1,30 M. AF 03/2016	M3	4,16	59,03	245,57
05.03.900.2	96995	REATERRO MANUAL APOILOADO COM SOQUETE. AF 10/2017	M3	3,90	35,78	139,56
TOTAL DA ETAPA 05.00.000						1.534,87
06.00.000		INSTALAÇÕES ELÉTRICAS E ELETRÔNICAS				
06.01.000		INSTALAÇÕES ELÉTRICAS				
06.01.301		QUADRO GERAL DE BAIXA TENSÃO				
06.01.301.1	CPU - 06.0086	QUADRO DE DISTRIBUICAO QDL BIBLIOTECA PADRÃO TTA, FORNECIMENTO E INSTALACAO - ORIGEM SINAPI: 74131/007 - NOV/2015	UN	1,00	2.903,64	2.903,64
06.01.301.2	CPU - 06.0087	QUADRO DE DISTRIBUICAO QDF BIBLIOTECA PADRÃO TTA, FORNECIMENTO E INSTALACAO - REFERENCIA SINAPI: 83463 - NOV/2015	UN	1,00	2.459,22	2.459,22
06.01.301.3	CPU - 06.0088	QUADRO DE DISTRIBUICAO QFAC BIBLIOTECA PADRÃO TTA, FORNECIMENTO E INSTALACAO - REFERENCIA SINAPI: 83463 NOV/2015	UN	1,00	2.640,67	2.640,67
06.01.302		ELETRODUTOS E CONEXÕES				
06.01.302.1	91834	ELETRODUTO FLEXÍVEL CORRUGADO, PVC, DN 25 MM (3/4"), PARA CIRCUITOS TERMINAIS, INSTALADO EM FORRO - FORNECIMENTO E INSTALAÇÃO. AF 12/2015	M	111,00	6,18	686,31
06.01.302.2	91863	ELETRODUTO RÍGIDO ROSCÁVEL, PVC, DN 25 MM (3/4"), PARA CIRCUITOS TERMINAIS, INSTALADO EM FORRO - FORNECIMENTO E INSTALAÇÃO. AF 12/2015	M	218,00	7,75	1.689,28
06.01.302.3	CPU - 06.0089	ELETROCALHA PERFORADA, COM TAMPA, TIPO "U", 100X100MM, TRATAMENTO SUPERFICIAL PRE-ZINCADO A QUENTE, INCLUSIVE CONEXÕES, ACESSÓRIOS E FIXAÇÃO SUPERIOR, FORNECIMENTO E INSTALAÇÃO - Origem EMOP: 15.018.0509-0 - MAR/2016	M	18,00	64,28	1.156,97
06.01.303		CABOS E FIOS				
06.01.303.1	91926	CABO DE COBRE FLEXÍVEL ISOLADO, 2,5 MM², ANTI-CHAMA 450/750 V, PARA CIRCUITOS TERMINAIS - FORNECIMENTO E INSTALAÇÃO. AF 12/2015	M	1.427,00	2,65	3.775,84
06.01.304		CAIXAS DE PASSAGEM, CONDULETES				
06.01.304.1	91936	CAIXA OCTOGONAL 4" X 4", PVC, INSTALADA EM LAJE - FORNECIMENTO E INSTALAÇÃO. AF 12/2015	UN	54,00	8,68	468,50
06.01.304.3	91940	CAIXA RETANGULAR 4" X 2" MÉDIA (1,30 M DO PISO), PVC, INSTALADA EM PAREDE - FORNECIMENTO E INSTALAÇÃO. AF 12/2015	UN	4,00	10,66	42,62



PLANILHA ORÇAMENTÁRIA - BIBLIOTECA

Tabela de referência: SINAPI - Janeiro de 2020 Sem Desoneração

ITEM	CÓDIGO	DESCRIÇÃO	UNID.	QUANT.	PREÇO UNIT (R\$)	PREÇO TOTAL (R\$)
06.01.304.4	91941	CAIXA RETANGULAR 4" X 2" BAIXA (0,30 M DO PISO), PVC, INSTALADA EM PAREDE - FORNECIMENTO E INSTALAÇÃO. AF_12/2015	UN	32,00	6,96	222,62
06.01.304.5	91944	CAIXA RETANGULAR 4" X 4" BAIXA (0,30 M DO PISO), PVC, INSTALADA EM PAREDE - FORNECIMENTO E INSTALAÇÃO. AF_12/2015	UN	9,00	9,19	82,70
06.01.400		ILUMINAÇÃO E TOMADAS				
06.01.401		LUMINÁRIAS				
06.01.401.1	CPU - 06.0031	LUMINÁRIA DE EMBUTIR COM CORPO EM CHAPA DE AÇO FOSFATIZADA E PINTADA ELETROSTÁTICAMENTE REFLETOR E ALETAS PARABÓLICAS EM ALUMÍNIO ANODIZADO PARA QUATRO LÂMPADAS FLUORESCENTES TUBULARES DE 16W COM REATOR COMPLETA FORNECIMENTO E INSTALACAO - ORIGEM FDESP: 09.09.063 - ABR/2016	UN	32,00	509,62	16.307,90
06.01.401.2	CPU - 06.0090	LUMINÁRIA PENDENTE, PARA LAMPADA MULTIVAPORES 150W COM ALOJAMENTO PARA EQUIPAMENTO AUXILIAR EM CHAPA DE AÇO TRATADO COM ACABAMENTO EM PINTURA EPÓXI-PÓ NA COR BRANCA REFLETOR EM ALUMÍNIO ANODIZADO PARA FACHO ABERTO, EQUIPADA COM PORTA-LÂMPADA EM CERÂMICA DIFUSOR EM VIDRO TEMPERADO TRANSPARENTE BASCULANTE, COM FECHOS DE PRESSÃO EM AÇO INOX - FORNECIMENTO E INSTALAÇÃO - ORIGEM FDESP: 09.11.076 - JAN/2016	UN	11,00	502,18	5.523,94
06.01.401.3	CPU - 06.0068	LUMINÁRIA HERMÉTICA DE EMBUTIR, COM CORPO EM CHAPA DE AÇO FOSFATIZADA E PINTADA ELETROSTÁTICAMENTE, REFLETOR E ALETAS PARABÓLICAS EM ALUMÍNIO ANODIZADO DE ALTA PUREZA E REFLETÂNCIA, DIFUSOR EM VIDRO TEMPERADO TRANSPARENTE E VEDAÇÃO AUTO-ADESIVA. CURVA FOTOMÉTRICA ABERTA TIPO "BAT WING". PARA QUATRO LÂMPADAS FLUORESCENTES TUBULARES T8 DE 16W, REATOR ELETRÔNICO, 4X16W - FORNECIMENTO E INSTALACAO - ORIGEM FDE: 09.09.063 - ABR/2016	UN	12,00	517,71	6.212,48
06.01.401.4	CPU - 06.0038	BALIZADORA PARA LAMPADA FLOURESCENTE COMPACTA 9W COMPLETA - FORNECIMENTO E INSTALAÇÃO - REFERENCIA FDESP: 09.09.044 - ABR/2016	UN	8,00	128,06	1.024,48
06.01.402		INTERRUPTORES E TOMADAS				
06.01.402.1	91951	SUPORTE PARAFUSADO COM PLACA DE ENCAIXE 4" X 4" BAIXO (0,30 M DO PISO) PARA PONTO ELÉTRICO - FORNECIMENTO E INSTALAÇÃO. AF_12/2015	UN	9,00	9,10	81,89
06.01.402.2	91959	INTERRUPTOR SIMPLES (2 MÓDULOS), 10A/250V, INCLUINDO SUPORTE E PLACA - FORNECIMENTO E INSTALAÇÃO. AF_12/2015	UN	2,00	31,77	63,54
06.01.402.3	91967	INTERRUPTOR SIMPLES (3 MÓDULOS), 10A/250V, INCLUINDO SUPORTE E PLACA - FORNECIMENTO E INSTALAÇÃO. AF_12/2015	UN	1,00	43,47	43,47
06.01.402.4	92001	TOMADA BAIXA DE EMBUTIR (1 MÓDULO), 2P+T 20 A, INCLUINDO SUPORTE E PLACA - FORNECIMENTO E INSTALAÇÃO. AF_12/2015	UN	32,00	23,04	737,28
06.01.500		ATERRAMENTO E PROTEÇÃO CONTRA DESCARGA ATMOSFÉRICA				
06.01.500.1	96973	CORDOALHA DE COBRE NU 35 MM ² , NÃO ENTERRADA, COM ISOLADOR - FORNECIMENTO E INSTALAÇÃO. AF_12/2017	M	2,01	34,61	69,56
06.01.500.2	CPU - 06.0124	TERMINAL OU CONECTOR DE PRESSAO - PARA CABO 35MM2 - FORNECIMENTO E INSTALACAO- SINAPI CPU - 06.0124 JUL 2018	UN	3,00	14,59	43,78
06.01.500.3	72272	CONECTOR PARAFUSO FENDIDO SPLIT-BOLT - PARA CABO DE 35MM2 - FORNECIMENTO E INSTALACAO	UN	3,00	12,69	38,07
06.01.500.4	72315	TERMINAL AÉREO EM AÇO GALVANIZADO COM BASE DE FIXACAO H = 30CM	UN	3,00	28,71	86,13
06.01.500.5	CPU - 06.0040	VERGALHÃO EM AÇO CA - 25' - PARA PARA-RAIO - FORMECIMENTO E INSTALAÇÃO - ORIGEM PMSF: 09-11-40 - JAN/2016	M	27,23	5,75	156,63
06.01.700		SERVIÇOS DIVERSOS				
06.01.700.1	90447	RASGO EM ALVENARIA PARA ELETRODUTOS COM DIAMETROS MENORES OU IGUAIS A 40 MM. AF_05/2015	M	114,00	4,94	563,27
06.01.700.2	90466	CHUMBAMENTO LINEAR EM ALVENARIA PARA RAMAIS/DISTRIBUIÇÃO COM DIÂMETROS MENORES OU IGUAIS A 40 MM. AF_05/2015	M	114,00	9,81	1.118,34

PLANILHA ORÇAMENTÁRIA - BIBLIOTECA


Tabela de referência: SINAPI - Janeiro de 2020 Sem Desoneração

ITEM	CÓDIGO	DESCRIÇÃO	UNID.	QUANT.	PREÇO UNIT (R\$)	PREÇO TOTAL (R\$)
06.03.000		DETECÇÃO E ALARME DE INCÊNDIO				
06.03.200		EQUIPAMENTOS DE DETECÇÃO				
06.03.200.1	CPU - 06.0041	ACIONADOR MANUAL DE ALARME ENDEREÇÁVEL, FORNECIMENTO E INSTALAÇÃO - Origem PINI:15.001.000001 - MAR/2014	UN	1,00	97,29	97,29
06.03.200.2	CPU - 06.0042	ALARME (AVISADOR) SONORO / VISUAL ENDEREÇÁVEL, FORNECIMENTO E INSTALAÇÃO - ORIGEM 08503/ORSE JAN 17	UN	1,00	79,42	79,42
06.03.300		ELETRODUTOS (INCLUSIVE ACESSÓRIOS DE CONEXAO, SUPORTE EM FIXAÇÃO)				
06.03.300.1	91871	ELETRODUTO RÍGIDO ROSCÁVEL, PVC, DN 25 MM (3/4"), PARA CIRCUITOS TERMINAIS, INSTALADO EM PAREDE - FORNECIMENTO E INSTALAÇÃO. AF 12/2015	M	2,60	8,80	22,89
06.03.400		CAIXAS, CABOS E FIOS				
06.03.400.1	91939	CAIXA RETANGULAR 4" X 2" ALTA (2,00 M DO PISO), PVC, INSTALADA EM PAREDE - FORNECIMENTO E INSTALAÇÃO. AF 12/2015	UN	1,00	20,54	20,54
06.03.400.2	91940	CAIXA RETANGULAR 4" X 2" MÉDIA (1,30 M DO PISO), PVC, INSTALADA EM PAREDE - FORNECIMENTO E INSTALAÇÃO. AF 12/2015	UN	1,00	10,66	10,66
06.03.600		SERVIÇOS DIVERSOS				
06.03.600.1	90447	RASGO EM ALVENARIA PARA ELETRODUTOS COM DIAMETROS MENORES OU IGUAIS A 40 MM. AF_05/2015	M	2,60	4,94	12,85
06.03.600.2	90467	CHUMBAMENTO LINEAR EM ALVENARIA PARA RAMAIS/DISTRIBUIÇÃO COM DIÂMETROS MAIORES QUE 40 MM E MENORES OU IGUAIS A 75 MM. AF 05/2015	M	2,60	15,50	40,29
06.09.000		SISTEMA DE CABEAMENTO ESTRUTURADO				
06.09.001		PAINEL DE DISTRIBUIÇÃO				
06.09.001.1	CPU - 06.0091	RACK 02 BIBLIOTECA 16U', FORNECIMENTO E INSTALAÇÃO - REFERÊNCIA ORSE: 08460 Dez/2018	UN	1,00	637,26	637,26
06.09.001.2	CPU - 06.0044	BANDEJA DE VENTILAÇÃO, FORNECIMENTO E INSTALAÇÃO - REFERÊNCIA ORSE: 11417 Dez/2018	UN	1,00	144,18	144,18
06.09.001.3	CPU - 06.0045	BANDEJA SIMPLES, FORNECIMENTO E INSTALAÇÃO - REFERÊNCIA ORSE: 11417 Dez/2018	UN	1,00	42,06	42,06
06.09.001.4	CPU - 06.0046	RÉGUA COM 6 TOMADAS, FORNECIMENTO E INSTALAÇÃO - REFERÊNCIA ORSE: 11417 Dez/2018	UN	2,00	49,45	98,91
06.09.001.5	CPU - 06.0047	ORGANIZADOR CABOS, FORNECIMENTO E INSTALAÇÃO - REFERÊNCIA ORSE: 11417 Dez/2018	UN	3,00	21,73	65,19
06.09.001.6	CPU - 06.0048	SWITCH DE 24 PORTAS, FORNECIMENTO E INSTALAÇÃO - REFERÊNCIA ORSE: 10726 Dez/2018	UN	2,00	1.055,46	2.110,93
06.09.001.7	CPU - 06.0049	PATCH PANEL 48 PORTAS, FORNECIMENTO E INSTALAÇÃO - REFERÊNCIA SINAPI: 98304 Jul/2018	UN	1,00	736,67	736,67
06.09.001.8	CPU - 06.0050	PATCH VOICE 30 PORTAS, FORNECIMENTO E INSTALAÇÃO - REFERÊNCIA SINAPI: 98301 Jul/2018	UN	1,00	451,02	451,02
06.09.002		CABOS DE CONEXÃO				
06.09.002.1	98297	CABO ELETRÔNICO CATEGORIA 6, INSTALADO EM EDIFICAÇÃO INSTITUCIONAL - FORNECIMENTO E INSTALAÇÃO. AF_11/2019	M	403,92	1,56	628,90
06.09.003		CAIXAS				
06.09.003.1	91944	CAIXA RETANGULAR 4" X 4" BAIXA (0,30 M DO PISO), PVC, INSTALADA EM PAREDE - FORNECIMENTO E INSTALAÇÃO. AF 12/2015	UN	22,00	9,19	202,16
06.09.003.2	CPU - 06.0030	CAIXA DE PASSAGEM EM CHAPA METÁLICA COM TAMPA PARAFUSADA - 30X30X10CM - REFERENCIA PMSP: 090540 - JAN/2016	UN	4,00	56,15	224,59
06.09.004		ELETRODUTOS/ELETROCALHA E CONEXÕES				
06.09.004.1	91863	ELETRODUTO RÍGIDO ROSCÁVEL, PVC, DN 25 MM (3/4"), PARA CIRCUITOS TERMINAIS, INSTALADO EM FORRO - FORNECIMENTO E INSTALAÇÃO. AF 12/2015	M	21,43	7,75	166,06
06.09.004.2	91864	ELETRODUTO RÍGIDO ROSCÁVEL, PVC, DN 32 MM (1"), PARA CIRCUITOS TERMINAIS, INSTALADO EM FORRO - FORNECIMENTO E INSTALAÇÃO. AF 12/2015	M	19,32	10,12	195,44
06.09.004.3	91865	ELETRODUTO RÍGIDO ROSCÁVEL, PVC, DN 40 MM (1 1/4"), PARA CIRCUITOS TERMINAIS, INSTALADO EM FORRO - FORNECIMENTO E INSTALAÇÃO. AF 12/2015	M	16,79	12,50	209,89

PLANILHA ORÇAMENTÁRIA - BIBLIOTECA

Tabela de referência: SINAPI - Janeiro de 2020 Sem Desoneração

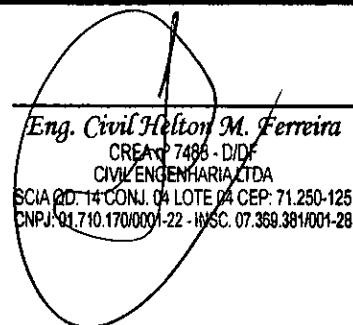
ITEM	CÓDIGO	DESCRIÇÃO	UNID.	QUANT.	PREÇO UNIT (R\$)	PREÇO TOTAL (R\$)
	93010	ELETRODUTO RÍGIDO ROSCÁVEL, PVC, DN 75 MM (2 1/2") - FORNECIMENTO E INSTALAÇÃO. AF_12/2015	M	3,30	21,16	69,82
06.09.005		TOMADAS E CAIXA				
06.09.005.1	98307	TOMADA DE REDE RJ45 - FORNECIMENTO E INSTALAÇÃO. AF_11/2019	UN	20,00	37,22	744,48
06.09.005.2	CPU - 06.0078	TOMADA RJ45 CAT 6, DUPLA - FORNECIMENTO E INSTALACAO - REFERENCIA ORSE: 07817 Dez/2018	UN	2,00	78,12	156,24
06.09.005.3	91944	CAIXA RETANGULAR 4" X 4" BAIXA (0,30 M DO PISO), PVC, INSTALADA EM PAREDE - FORNECIMENTO E INSTALAÇÃO. AF 12/2015	UN	22,00	9,19	202,16
06.09.006		SERVIÇOS DIVERSOS				
06.09.006.1	93358	ESCAVAÇÃO MANUAL DE VALA COM PROFUNDIDADE MENOR OU IGUAL A 1,30 M. AF_03/2016	M3	4,82	59,03	284,53
06.09.006.2	96995	REATERRO MANUAL APOIADO COM SOQUETE. AF_10/2017	M3	4,82	35,78	172,48
06.09.006.3	90443	RASGO EM ALVENARIA PARA RAMAIS/ DISTRIBUIÇÃO COM DIÂMETROS MENORES OU IGUAIS A 40 MM. AF_05/2015	M	20,15	9,98	201,12
06.09.006.4	90466	CHUMBAMENTO LINEAR EM ALVENARIA PARA RAMAIS/DISTRIBUIÇÃO COM DIÂMETROS MENORES OU IGUAIS A 40 MM. AF 05/2015	M	20,15	9,81	197,67
06.09.006.5	90467	CHUMBAMENTO LINEAR EM ALVENARIA PARA RAMAIS/DISTRIBUIÇÃO COM DIÂMETROS MAIORES QUE 40 MM E MENORES OU IGUAIS A 75 MM. AF 05/2015	M	3,00	15,50	46,49
06.09.006.6	91222	RASGO EM ALVENARIA PARA RAMAIS/ DISTRIBUIÇÃO COM DIÂMETROS MAIORES QUE 40 MM E MENORES OU IGUAIS A 75 MM. AF 05/2015	M	3,00	10,75	32,24
TOTAL DA ETAPA 06.00.000						56.503,59
07.02.000		AR CONDICIONADO CENTRAL				
07.02.200		CONDICIONADORES				
07.02.200.1	CPU - 07.0010	INSTALAÇÃO DE UNID. EVAP. SPLIT PISO/TETO CAP. 36.000 BTU/h e UNID. COND. CAP. 36.000 BTU/h - 220V/1F/60Hz - Ref: SEDOP 231313 Out/2016	UN	4,00	229,55	918,22
07.02.200.2	95574	MÃO-FRANCESA EM AÇO, ABAS IGUAIS 30 CM, CAPACIDADE MÍNIMA 60 KG, BRANCO FORNECIMENTO E INSTALAÇÃO. AF 11/2016	UN	8,00	14,18	113,47
07.02.300		REDE FRIGORÍGENA				
07.02.300.1	97328	TUBO EM COBRE FLEXÍVEL, DN 3/8", COM ISOLAMENTO, INSTALADO EM RAMAL DE ALIMENTAÇÃO DE AR CONDICIONADO COM CONDENSADORA INDIVIDUAL FORNECIMENTO E INSTALAÇÃO. AF 12/2015	M	30,53	27,74	846,84
07.02.300.2	CPU - 07.0011	TUBO EM COBRE FLEXÍVEL, DN 7/8, COM ISOLAMENTO, INSTALADO EM RAMAL DE ALIMENTAÇÃO DE AR CONDICIONADO COM CONDENSADORA INDIVIDUAL FORNECIMENTO E INSTALAÇÃO. Ref: SINAPI 97330 Dez/18	M	30,53	86,72	2.647,67
07.02.300.3	89865	TUBO, PVC, SOLDÁVEL, DN 25MM, INSTALADO EM DRENO DE AR-CONDICIONADO - FORNECIMENTO E INSTALAÇÃO. AF_12/2014	M	28,86	9,38	270,65
TOTAL DA ETAPA 07.00.000						4.796,85
08.00.000		INSTALAÇÕES DE PREVENÇÃO E COMBATE A INCÊNDIO				
08.01.000		PREVENÇÃO E COMBATE A INCÊNDIO				
08.01.100		TUBULAÇÕES E CONEXÕES DE FERRO FUNDIDO				
08.01.100.1	92367	TUBO DE AÇO GALVANIZADO COM COSTURA, CLASSE MÉDIA, DN 65 (2 1/2"), CONEXÃO ROSQUEADA, INSTALADO EM REDE DE ALIMENTAÇÃO PARA HIDRANTE - FORNECIMENTO E INSTALAÇÃO. AF 12/2015	M	2,00	63,88	127,76
08.01.100.2	92377	NIPLE, EM FERRO GALVANIZADO, DN 65 (2 1/2"), CONEXÃO ROSQUEADA, INSTALADO EM REDE DE ALIMENTAÇÃO PARA HIDRANTE - FORNECIMENTO E INSTALAÇÃO. AF 12/2015	UN	1,00	52,13	52,13
08.01.100.3	92390	JOELHO 90 GRAUS, EM FERRO GALVANIZADO, DN 65 (2 1/2"), CONEXÃO ROSQUEADA, INSTALADO EM REDE DE ALIMENTAÇÃO PARA HIDRANTE - FORNECIMENTO E INSTALAÇÃO. AF_12/2015	UN	2,00	82,76	165,51
08.01.100.4	92642	TÊ, EM FERRO GALVANIZADO, CONEXÃO ROSQUEADA, DN 65 (2 1/2"), INSTALADO EM REDE DE ALIMENTAÇÃO PARA HIDRANTE - FORNECIMENTO E INSTALAÇÃO. AF 12/2015	UN	1,00	112,73	112,73
08.01.500		EQUIPAMENTOS E ACESSÓRIOS				



PLANILHA ORÇAMENTÁRIA - BIBLIOTECA

Tabela de referência: SINAPI - Janeiro de 2020 Sem Desoneração

ITEM	CÓDIGO	DESCRIÇÃO	UNID.	QUANT.	PREÇO UNIT (R\$)	PREÇO TOTAL (R\$)
08.01.500.1	96765	ABRIGO PARA HIDRANTE, 90X60X17CM, COM REGISTRO GLOBO ANGULAR 45 GRAUS 2 1/2", ADAPTADOR STORZ 2 1/2", MANGUEIRA DE INCÊNDIO 20M, REDUÇÃO 2 1/2 X 1 1/2" E ESGUICHO EM LATÃO 1 1/2" - FORNECIMENTO E INSTALAÇÃO.	UN	1,00	835,22	835,22
08.01.500.1	83635	AF 08/2017 EXTINTOR INCENDIO TP PO QUIMICO 6KG - FORNECIMENTO E INSTALACAO	UN	2,00	172,81	345,62
08.01.600		PLACAS DE SINALIZAÇÃO DE EMERGÊNCIA				
08.01.610.1	CPU - 08.0002	PLACA DE SINALIZAÇÃO EM PVC CÓDIGO 23 - EXTINTOR DE INCÊNDIO, FORNECIMENTO E INSTALAÇÃO - ORIGEM 07321/ORSE JAN 17	UN	2,00	15,99	31,98
08.01.610.2	CPU - 08.0010	PLACA DE SINALIZAÇÃO EM PVC CÓDIGO 4 - SAÍDA DE EMERGÊNCIA, FORNECIMENTO E INSTALAÇÃO	UN	2,00	25,69	51,38
08.01.610.3	CPU - 08.0004	PLACA DE SINALIZAÇÃO EM PVC CÓDIGO 13 - SAÍDA DE EMERGÊNCIA, FORNECIMENTO E INSTALAÇÃO	UN	1,00	25,69	25,69
08.01.610.4	CPU - 08.0011	PLACA DE SINALIZAÇÃO EM PVC CÓDIGO 16 - SAÍDA DE EMERGÊNCIA, FORNECIMENTO E INSTALAÇÃO	UN	1,00	26,05	26,05
08.01.610.5	CPU - 08.0006	PLACA DE SINALIZAÇÃO EM PVC CÓDIGO 17 - SAÍDA DE EMERGÊNCIA, FORNECIMENTO E INSTALAÇÃO	UN	1,00	25,69	25,69
08.01.610.6	CPU - 08.0007	PLACA DE SINALIZAÇÃO EM PVC CÓDIGO 21 - SAÍDA DE EMERGÊNCIA, FORNECIMENTO E INSTALAÇÃO	UN	1,00	26,05	26,05
1.610.7	CPU - 08.0003	PLACA DE SINALIZAÇÃO EM PVC COD 25 - ABRIGO DE MANGUEIRA DE INCÊNDIO COM HIDRANTE - FORNECIMENTO E INSTALACAO - ORIGEM 07321/ORSE JAN 17	UN	1,00	45,74	45,74
TOTAL DA ETAPA 08.00.000						1.871,55
CUSTO TOTAL SEM BDI						402.284,72


Eng. Civil Helton M. Ferreira
 CREA 7498 - D/D
 CIVIL ENGENHARIA LTDA
 SCIA QD. 14 CONJ. 04 LOTE 04 CEP: 71.250-125
 CNPJ 01.710.170/0001-22 - INSC. 07.369.381/001-28

SECRET
U.S. GOVERNMENT PRINTING OFFICE
1964 O - 348-000

CIVIL ENGENHARIA LTDA
SCIA QUADRA 14 CONJUNTO 04 LOTE 04

SECRETARIA DE ESTADO DE EDUCAÇÃO DO DISTRITO FEDERAL
COMISSÃO PERMANENTE DE LICITAÇÃO
CONCORRÊNCIA 04/2018-SEDF
DATA: DIA 09 DE SETEMBRO DE 2020 14H
PRAZO DE EXECUÇÃO: 480 DIAS CORRIDOS (16 MESES)
OBJETO: CONSTRUÇÃO DA ESCOLA TÉCNICA DO PARANOÁ
ENDEREÇO: QUADRA 01, CONJUNTO "A" ÁREA ESPECIAL 1 - PARANOÁ

PLANILHA ORÇAMENTÁRIA - EQUIPAMENTOS BIBLIOTECA

Tabela de referência: SINAPI - Janeiro de 2020 Sem Desoneração

ITEM	CÓDIGO	DESCRIÇÃO	UNID.	QUANT.	PREÇO UNIT (R\$)	PREÇO TOTAL (R\$)
07.02.000		AR CONDICIONADO CENTRAL				
07.02.200		CONDICIONADORES				
07.02.200.1	43187	AR CONDICIONADO SPLIT ON/OFF, PISO TETO, 36.000 BTU/H, CICLO FRIO, 60HZ, CLASSIFICACAO ENERGETICA C - SELO PROCEL, GAS HFC, CONTROLE S/FIO	UN	4,00	5.109,98	20.439,94
TOTAL DA ETAPA 07.00.000						20.439,94
CUSTO TOTAL SEM BDI						20.439,94

Eng. Civil Helton M. Ferreira
CREA Nº 7488 - D/DF
CIVIL ENGENHARIA LTDA
SCIA QD. 14 CONJ. 04 LOTE 04 CEP: 71.250-125
CNPJ 01.710.170/0001-22 - INSC/07.389.381/001-28

1940
1941
1942
1943
1944
1945
1946
1947
1948
1949
1950
1951
1952
1953
1954
1955
1956
1957
1958
1959
1960
1961
1962
1963
1964
1965
1966
1967
1968
1969
1970
1971
1972
1973
1974
1975
1976
1977
1978
1979
1980
1981
1982
1983
1984
1985
1986
1987
1988
1989
1990
1991
1992
1993
1994
1995
1996
1997
1998
1999
2000
2001
2002
2003
2004
2005
2006
2007
2008
2009
2010
2011
2012
2013
2014
2015
2016
2017
2018
2019
2020
2021
2022
2023
2024
2025


CIVIL ENGENHARIA LTDA
SCIA QUADRA 14 CONJUNTO 04 LOTE 04

SECRETARIA DE ESTADO DE EDUCAÇÃO DO DISTRITO FEDERAL
 COMISSÃO PERMANENTE DE LICITAÇÃO
 CONCORRÊNCIA 04/2018-SEDF
 DATA: DIA 09 DE SETEMBRO DE 2020 14H
 PRAZO DE EXECUÇÃO: 480 DIAS CORRIDOS (16 MESES)
 OBJETO: CONSTRUÇÃO DA ESCOLA TÉCNICA DO PARANOÁ
 ENDEREÇO: QUADRA 01, CONJUNTO "A" ÁREA ESPECIAL 1 - PARANOÁ

PLANILHA ORÇAMENTÁRIA - QUADRA COBERTA

Tabela de referência: SINAPI - Janeiro de 2020 Sem Desoneração

ITEM	CÓDIGO	DESCRIÇÃO	UNID.	QUANT.	PREÇO UNIT (R\$)	PREÇO TOTAL (R\$)
02.00.000		SERVIÇOS PRELIMINARES				
02.03.000		LOCAÇÃO DE OBRAS				
02.03.100		DE EDIFICAÇÕES				
02.03.100.1	99059	LOCAÇÃO CONVENCIONAL DE OBRA, UTILIZANDO GABARITO DE TÁBUAS CORRIDAS PONTALETADAS A CADA 2,00M - 2 UTILIZAÇÕES. AF 10/2018	M	220,52	36,86	8.127,36
TOTAL DA ETAPA 02.00.000						8.127,36
03.00.000		FUNDAÇÕES E ESTRUTURAS				
03.01.000		FUNDAÇÕES				
03.01.420		Estacas				
03.01.421	CPU - 03.0003	ESTACA ESCAVADA MECANICAMENTE, SEM FLUIDO ESTABILIZANTE, COM 40CM DE DIÂMETRO, CONCRETO FCK 25MPA, LANÇADO POR CAMINHÃO BETONEIRA (EXCLUSIVE AÇO, MOBILIZAÇÃO E DESMOBILIZAÇÃO) - REFERÊNCIA SINAPI: 100897 JAN/2020	M	540,00	55,23	29.822,96
03.01.420.2	95601	ARRASAMENTO MECANICO DE ESTACA DE CONCRETO ARMADO, DIAMETROS DE ATÉ 40 CM. AF_11/2016	UN	66,00	15,68	1.034,75
03.01.420.3	95583	MONTAGEM DE ARMADURA TRANSVERSAL DE ESTACAS DE SEÇÃO CIRCULAR, DIÂMETRO = 5,0 MM. AF_11/2016	KG	186,00	11,48	2.134,35
03.01.420.4	95577	MONTAGEM DE ARMADURA LONGITUDINAL DE ESTACAS DE SEÇÃO CIRCULAR, DIÂMETRO = 10,0 MM. AF_11/2016	KG	886,00	7,41	6.562,60
03.01.430		Blocos				
03.01.430.1	96534	FABRICAÇÃO, MONTAGEM E DESMONTAGEM DE FÔRMA PARA BLOCO DE COOROAMENTO, EM MADEIRA SERRADA, E=25 MM, 4 UTILIZAÇÕES. AF 06/2017	M2	61,00	57,38	3.500,42
03.01.430.2	CPU - 03.0004	CONCRETO USINADO BOMBEADO FCK=25MPA, INCLUSIVE LANÇAMENTO E ADENSAMENTO - REFERÊNCIA SINAPI: 92726 JUL/2018	M3	15,00	319,85	4.797,68
03.01.430.3	96544	ARMAÇÃO DE BLOCO, VIGA BALDRAME OU SAPATA UTILIZANDO AÇO CA-50 DE 6,3 MM - MONTAGEM. AF_06/2017	KG	236,00	10,62	2.506,32
03.01.430.4	96546	ARMAÇÃO DE BLOCO, VIGA BALDRAME OU SAPATA UTILIZANDO AÇO CA-50 DE 10 MM - MONTAGEM. AF_06/2017	KG	135,00	8,23	1.110,51
03.01.430.5	96547	ARMAÇÃO DE BLOCO, VIGA BALDRAME OU SAPATA UTILIZANDO AÇO CA-50 DE 12,5 MM - MONTAGEM. AF_06/2017	KG	107,00	6,83	730,92
03.01.430.6	96548	ARMAÇÃO DE BLOCO, VIGA BALDRAME OU SAPATA UTILIZANDO AÇO CA-50 DE 16 MM - MONTAGEM. AF_06/2017	KG	280,00	6,27	1.756,44
03.01.502		CINTAS - FUNDAÇÃO				
03.01.502.1	96536	FABRICAÇÃO, MONTAGEM E DESMONTAGEM DE FÔRMA PARA VIGA BALDRAME, EM MADEIRA SERRADA, E=25 MM, 4 UTILIZAÇÕES. AF 06/2017	M2	141,93	48,82	6.928,45
03.01.502.2	93358	ESCAVAÇÃO MANUAL DE VALA COM PROFUNDIDADE MENOR OU IGUAL A 1,30 M. AF_03/2016	M3	32,38	59,03	1.911,42
03.01.502.3	96995	REATERRO MANUAL APOILOADO COM SOQUETE. AF_10/2017	M3	20,81	35,78	744,67
03.01.502.4	73990/1	ARMAÇÃO AÇO CA-50 P/1,0M3 DE CONCRETO CONCRETO MAGRO PARA LASTRO, TRAÇO 1:4,5:4,5 (CIMENTO/ AREIA MÉDIA/ BRITA 1) - PREPARO MECÂNICO COM BETONEIRA 400 L. AF 07/2016	UN	10,52	516,48	5.433,40
03.01.502.5	94962	CONCRETO USINADO BOMBEADO FCK=25MPA, INCLUSIVE LANÇAMENTO E ADENSAMENTO - REFERÊNCIA SINAPI: 92726 JUL/2018	M3	1,05	255,17	267,93
03.01.502.6	CPU - 03.0004	CONCRETO USINADO BOMBEADO FCK=25MPA, INCLUSIVE LANÇAMENTO E ADENSAMENTO - REFERÊNCIA SINAPI: 92726 JUL/2018	M3	10,52	319,85	3.364,78



PLANILHA ORÇAMENTÁRIA - QUADRA COBERTA

Tabela de referência: SINAPI - Janeiro de 2020 Sem Desoneração

ITEM	CÓDIGO	DESCRIÇÃO	UNID.	QUANT.	PREÇO UNIT (R\$)	PREÇO TOTAL (R\$)
03.01.600		IMPERMEABILIZAÇÃO				
03.01.600.1	74106/1	IMPERMEABILIZACAO DE ESTRUTURAS ENTERRADAS, COM TINTA ASFALTICA, DUAS DEMAOS.	M2	335,52	9,08	3.046,86
03.02.000		ESTRUTURAS DE CONCRETO				
03.02.100		CONCRETO ARMADO				
03.02.110		PILARES				
03.02.110.1	CPU - 03.0002	CONCRETO USINADO BOMBEADO FCK=30MPA, INCLUSIVE COLOCACAO, ESPALHAMENTO E ADENSAMENTO MECANICO - ORIGEM 92726 SINAPI JAN 2017	M3	39,87	329,91	13.153,57
03.02.110.2	92427	MONTAGEM E DESMONTAGEM DE FÔRMA DE PILARES RETANGULARES E ESTRUTURAS SIMILARES COM ÁREA MÉDIA DAS SEÇÕES MAIOR QUE 0,25 M², PÉ-DIREITO SIMPLES, EM CHAPA DE MADEIRA COMPENSADA RESINADA, 8 UTILIZAÇÕES. AF_12/2015	M2	423,85	37,07	15.712,54
03.02.110.3	92776	ARMAÇÃO DE PILAR OU VIGA DE UMA ESTRUTURA CONVENCIONAL DE CONCRETO ARMADO EM UMA EDIFICAÇÃO TÉRREA OU SOBRADO UTILIZANDO AÇO CA-50 DE 6,3 MM - MONTAGEM. AF 12/2015	KG	827,00	10,67	8.827,40
2.110.4	92778	ARMAÇÃO DE PILAR OU VIGA DE UMA ESTRUTURA CONVENCIONAL DE CONCRETO ARMADO EM UMA EDIFICAÇÃO TÉRREA OU SOBRADO UTILIZANDO AÇO CA-50 DE 10,0 MM - MONTAGEM. AF 12/2015	KG	114,00	8,16	930,58
03.02.110.5	92779	ARMAÇÃO DE PILAR OU VIGA DE UMA ESTRUTURA CONVENCIONAL DE CONCRETO ARMADO EM UMA EDIFICAÇÃO TÉRREA OU SOBRADO UTILIZANDO AÇO CA-50 DE 12,5 MM - MONTAGEM. AF 12/2015	KG	682,00	6,71	4.572,81
03.02.110.6	92780	ARMAÇÃO DE PILAR OU VIGA DE UMA ESTRUTURA CONVENCIONAL DE CONCRETO ARMADO EM UMA EDIFICAÇÃO TÉRREA OU SOBRADO UTILIZANDO AÇO CA-50 DE 16,0 MM - MONTAGEM. AF 12/2015	KG	671,00	6,10	4.094,44
03.02.110.7	92781	ARMAÇÃO DE PILAR OU VIGA DE UMA ESTRUTURA CONVENCIONAL DE CONCRETO ARMADO EM UMA EDIFICAÇÃO TÉRREA OU SOBRADO UTILIZANDO AÇO CA-50 DE 20,0 MM - MONTAGEM. AF 12/2015	KG	3.465,00	6,54	22.671,50
03.02.120		VIGAS				
03.02.120.1	CPU - 03.0002	CONCRETO USINADO BOMBEADO FCK=30MPA, INCLUSIVE COLOCACAO, ESPALHAMENTO E ADENSAMENTO MECANICO - ORIGEM 92726 SINAPI JAN 2017	M3	27,43	329,91	9.049,47
03.02.120.2	92464	MONTAGEM E DESMONTAGEM DE FÔRMA DE VIGA, ESCORAMENTO METÁLICO, PÉ-DIREITO SIMPLES, EM CHAPA DE MADEIRA RESINADA, 8 UTILIZAÇÕES. AF 12/2015	M2	424,55	63,99	27.166,95
03.02.120.3	92775	ARMAÇÃO DE PILAR OU VIGA DE UMA ESTRUTURA CONVENCIONAL DE CONCRETO ARMADO EM UMA EDIFICAÇÃO TÉRREA OU SOBRADO UTILIZANDO AÇO CA-60 DE 5,0 MM - MONTAGEM. AF 12/2015	KG	389,00	12,11	4.712,35
03.02.120.4	92776	ARMAÇÃO DE PILAR OU VIGA DE UMA ESTRUTURA CONVENCIONAL DE CONCRETO ARMADO EM UMA EDIFICAÇÃO TÉRREA OU SOBRADO UTILIZANDO AÇO CA-50 DE 6,3 MM - MONTAGEM. AF 12/2015	KG	211,00	10,67	2.252,21
03.02.120.5	92777	ARMAÇÃO DE PILAR OU VIGA DE UMA ESTRUTURA CONVENCIONAL DE CONCRETO ARMADO EM UMA EDIFICAÇÃO TÉRREA OU SOBRADO UTILIZANDO AÇO CA-50 DE 8,0 MM - MONTAGEM. AF 12/2015	KG	207,00	9,48	1.961,74
03.02.120.6	92778	ARMAÇÃO DE PILAR OU VIGA DE UMA ESTRUTURA CONVENCIONAL DE CONCRETO ARMADO EM UMA EDIFICAÇÃO TÉRREA OU SOBRADO UTILIZANDO AÇO CA-50 DE 10,0 MM - MONTAGEM. AF 12/2015	KG	811,00	8,16	6.620,19
03.02.120.7	92779	ARMAÇÃO DE PILAR OU VIGA DE UMA ESTRUTURA CONVENCIONAL DE CONCRETO ARMADO EM UMA EDIFICAÇÃO TÉRREA OU SOBRADO UTILIZANDO AÇO CA-50 DE 12,5 MM - MONTAGEM. AF 12/2015	KG	108,00	6,71	724,14
03.02.120.8	92780	ARMAÇÃO DE PILAR OU VIGA DE UMA ESTRUTURA CONVENCIONAL DE CONCRETO ARMADO EM UMA EDIFICAÇÃO TÉRREA OU SOBRADO UTILIZANDO AÇO CA-50 DE 16,0 MM - MONTAGEM. AF 12/2015	KG	132,00	6,10	805,46
03.02.120.9	92781	ARMAÇÃO DE PILAR OU VIGA DE UMA ESTRUTURA CONVENCIONAL DE CONCRETO ARMADO EM UMA EDIFICAÇÃO TÉRREA OU SOBRADO UTILIZANDO AÇO CA-50 DE 20,0 MM - MONTAGEM. AF 12/2015	KG	70,00	6,54	458,01

PLANILHA ORÇAMENTÁRIA - QUADRA COBERTA

Tabela de referência: SINAPI - Janeiro de 2020 Sem Desoneração

ITEM	CÓDIGO	DESCRIÇÃO	UNID.	QUANT.	PREÇO UNIT (R\$)	PREÇO TOTAL (R\$)
03.02.130		LAJES				
03.02.130.1	CPU - 03.0002	CONCRETO USINADO BOMBEADO FCK=30MPA, INCLUSIVE COLOCACAO, ESPALHAMENTO E ADENSAMENTO MECANICO - ORIGEM 92726 SINAPI JAN 2017	M3	24,55	329,91	8.099,33
03.02.130.2	92522	MONTAGEM E DESMONTAGEM DE FÔRMA DE LAJE MACIÇA COM ÁREA MÉDIA MAIOR QUE 20 M², PÉ-DIREITO SIMPLES, EM CHAPA DE MADEIRA COMPENSADA RESINADA, 8 UTILIZAÇÕES. AF_12/2015	M2	21,97	17,94	394,08
03.02.130.3	92490	MONTAGEM E DESMONTAGEM DE FÔRMA DE LAJE NERVURADA COM CUBETA E ASSOALHO COM ÁREA MÉDIA MAIOR QUE 20 M², PÉ-DIREITO SIMPLES, EM CHAPA DE MADEIRA COMPENSADA RESINADA, 8 UTILIZAÇÕES. AF_12/2015	M2	116,62	35,09	4.092,31
03.02.130.4	92785	ARMAÇÃO DE LAJE DE UMA ESTRUTURA CONVENCIONAL DE CONCRETO ARMADO EM UMA EDIFICAÇÃO TÉRREA OU SOBRADO UTILIZANDO AÇO CA-50 DE 6,3 MM - MONTAGEM. AF_12/2015	KG	221,00	9,24	2.042,70
03.02.130.5	92786	ARMAÇÃO DE LAJE DE UMA ESTRUTURA CONVENCIONAL DE CONCRETO ARMADO EM UMA EDIFICAÇÃO TÉRREA OU SOBRADO UTILIZANDO AÇO CA-50 DE 8,0 MM - MONTAGEM. AF_12/2015	KG	64,00	8,38	536,26
2.130.6	92787	ARMAÇÃO DE LAJE DE UMA ESTRUTURA CONVENCIONAL DE CONCRETO ARMADO EM UMA EDIFICAÇÃO TÉRREA OU SOBRADO UTILIZANDO AÇO CA-50 DE 10,0 MM - MONTAGEM. AF_12/2015	KG	50,00	7,31	365,40
03.02.130.7	92788	ARMAÇÃO DE LAJE DE UMA ESTRUTURA CONVENCIONAL DE CONCRETO ARMADO EM UMA EDIFICAÇÃO TÉRREA OU SOBRADO UTILIZANDO AÇO CA-50 DE 12,5 MM - MONTAGEM. AF_12/2015	KG	500,00	6,07	3.033,00
03.02.180		ESCADAS				
03.02.180.1	CPU - 03.0002	CONCRETO USINADO BOMBEADO FCK=30MPA, INCLUSIVE COLOCACAO, ESPALHAMENTO E ADENSAMENTO MECANICO - ORIGEM 92726 SINAPI JAN 2017	M3	1,15	329,91	379,40
03.02.180.2	95941	MONTAGEM E DESMONTAGEM DE FÔRMA PARA ESCADAS, COM 2 LANCES, EM CHAPA DE MADEIRA COMPENSADA PLASTIFICADA, 8 UTILIZAÇÕES. AF_01/2017	M2	8,51	99,59	847,54
03.02.180.3	95943	ARMAÇÃO DE ESCADA, COM 2 LANCES, DE UMA ESTRUTURA CONVENCIONAL DE CONCRETO ARMADO UTILIZANDO AÇO CA-60 DE 5,0 MM - MONTAGEM. AF_01/2017	KG	5,00	14,86	74,30
03.02.180.4	95944	ARMAÇÃO DE ESCADA, COM 2 LANCES, DE UMA ESTRUTURA CONVENCIONAL DE CONCRETO ARMADO UTILIZANDO AÇO CA-50 DE 6,3 MM - MONTAGEM. AF_01/2017	KG	18,13	13,24	240,02
03.02.180.5	95946	ARMAÇÃO DE ESCADA, COM 2 LANCES, DE UMA ESTRUTURA CONVENCIONAL DE CONCRETO ARMADO UTILIZANDO AÇO CA-50 DE 10,0 MM - MONTAGEM. AF_01/2017	KG	10,00	8,02	80,19
03.02.180.6	95947	ARMAÇÃO DE ESCADA, COM 2 LANCES, DE UMA ESTRUTURA CONVENCIONAL DE CONCRETO ARMADO UTILIZANDO AÇO CA-50 DE 12,5 MM - MONTAGEM. AF_01/2017	KG	118,00	6,02	710,48
03.02.300		ARQUIBANCADAS				
03.02.300.1	CPU - 03.0002	CONCRETO USINADO BOMBEADO FCK=30MPA, INCLUSIVE COLOCACAO, ESPALHAMENTO E ADENSAMENTO MECANICO - ORIGEM 92726 SINAPI JAN 2017	M3	18,20	329,91	6.004,39
03.02.300.2	92787	ARMAÇÃO DE LAJE DE UMA ESTRUTURA CONVENCIONAL DE CONCRETO ARMADO EM UMA EDIFICAÇÃO TÉRREA OU SOBRADO UTILIZANDO AÇO CA-50 DE 10,0 MM - MONTAGEM. AF_12/2015	KG	270,00	7,31	1.973,16
03.02.300.3	92788	ARMAÇÃO DE LAJE DE UMA ESTRUTURA CONVENCIONAL DE CONCRETO ARMADO EM UMA EDIFICAÇÃO TÉRREA OU SOBRADO UTILIZANDO AÇO CA-50 DE 12,5 MM - MONTAGEM. AF_12/2015	KG	92,00	6,07	558,07
03.02.300		Concreto Pré-Moldado				
03.02.400		Diversos				
03.02.400.1	93182	VERGA PRÉ-MOLDADA PARA JANELAS COM ATÉ 1,5 M DE VÃO. AF_03/2016	M	11,86	24,62	291,93
03.02.400.2	93194	CONTRAVERGA PRÉ-MOLDADA PARA VÃOS DE ATÉ 1,5 M DE COMPRIMENTO. AF_03/2016	M	11,86	24,20	287,02
03.02.400.3	93183	VERGA PRÉ-MOLDADA PARA JANELAS COM MAIS DE 1,5 M DE VÃO. AF_03/2016	M	28,64	30,91	885,15
03.02.400.4	93195	CONTRAVERGA PRÉ-MOLDADA PARA VÃOS DE MAIS DE 1,5 M DE COMPRIMENTO. AF_03/2016	M	28,64	28,85	826,38

PLANILHA ORÇAMENTÁRIA - QUADRA COBERTA

Tabela de referência: SINAPI - Janeiro de 2020 Sem Desoneração

ITEM	CÓDIGO	DESCRIÇÃO	UNID.	QUANT.	PREÇO UNIT (R\$)	PREÇO TOTAL (R\$)
03.02.400.5	93184	VERGA PRÉ-MOLDADA PARA PORTAS COM ATÉ 1,5 M DE VÃO. AF_03/2016	M	6,10	18,77	114,52
03.02.400.6	93185	VERGA PRÉ-MOLDADA PARA PORTAS COM MAIS DE 1,5 M DE VÃO. AF_03/2016	M	32,40	30,38	984,44
03.03.000		ESTRUTURAS METÁLICAS				
03.03.100		ESTRUTURA METÁLICA COMPLETA				
03.03.100.1	100776	ESTRUTURA TRELICADA DE COBERTURA, TIPO ARCO, COM LIGAÇÕES PARAFUSADAS, INCLUSOS PERFIS METÁLICOS, CHAPAS METÁLICAS, MÃO DE OBRA E TRANSPORTE COM GUINDASTE - FORNECIMENTO E INSTALAÇÃO. AF 01/2020 P	KG	7.916,00	11,08	87.701,36
03.03.600		PINTURA DE ACABAMENTO				
03.03.600.1	100739	PINTURA COM TINTA ALQUÍDICA DE ACABAMENTO (ESMALTE SINTÉTICO ACETINADO) PULVERIZADA SOBRE PERFIL METÁLICO EXECUTADO EM FÁBRICA (POR DEMÃO). AF_01/2020	M2	685,27	6,43	4.403,55
03.03.600.2	100719	PINTURA COM TINTA ALQUÍDICA DE FUNDO (TIPO ZARCÃO) PULVERIZADA SOBRE PERFIL METÁLICO EXECUTADO EM FÁBRICA (POR DEMÃO). AF 01/2020	M2	685,27	6,13	4.200,02
TOTAL DA ETAPA 03.00.000						328.492,84
04.00.000		ARQUITETURA E ELEMENTOS DE URBANISMO				
04.01.000		ARQUITETURA				
04.01.100		PAREDES				
04.01.100.1	93200	FIXAÇÃO (ENCUNHAMENTO) DE ALVENARIA DE VEDAÇÃO COM ARGAMASSA APLICADA COM BISNAGA. AF_03/2016	M	178,45	2,19	390,27
04.01.100.2	72131	ALVENARIA EM TIJOLO CERAMICO MACICO 5X10X20CM 1 VEZ (ESPESSURA 20CM), ASSENTADO COM ARGAMASSA TRACO 1:2:8 (CIMENTO, CAL E AREIA)	M2	126,96	109,96	13.960,78
04.01.100.3	89168	(COMPOSIÇÃO REPRESENTATIVA) DO SERVIÇO DE ALVENARIA DE VEDAÇÃO DE BLOCOS VAZADOS DE CERÂMICA DE 9X19X19CM (ESPESSURA 9CM), PARA EDIFICAÇÃO HABITACIONAL UNIFAMILIAR (CASA) E EDIFICAÇÃO PÚBLICA PADRÃO. AF_11/2014	M2	702,01	62,72	44.030,77
04.01.100.4	CPU - 04.0013	DIVISORIA EM GRANITO CINZA ANDORINHA, ESP= 3 CM INCLUSIVE FERRAGENS - FORNECIMENTO E INSTALAÇÃO - ORIGEM ORSE: 00190 - JUN/2017	M2	49,85	627,07	31.259,68
04.01.100.5	CPU - 04.0051	COBOGO DE CONCRETO (ELEMENTO VAZADO), 15X15X10CM, ASSENTADO COM ARGAMASSA TRACO 1:4 (CIMENTO E AREIA) - FORNECIMENTO E INSTALAÇÃO - REFERENCIA CDHU: 003670 - FEV/18	M2	151,20	222,79	33.686,31
04.01.200		ESQUADRIAS				
04.01.200.1	CPU - 04.0014	JANELA ALUMÍNIO, BASCULANTE, SERIE 25 - FORNECIMENTO E INSTALAÇÃO - ORIGEM CDHU: 404528 - JUL/2014	M2	9,70	290,29	2.815,82
04.01.200.2	CPU - 04.0016	PORTA DE MADEIRA PARA BANHEIRO EM COMPENSADO COM LAMINADO TEXTURIZADO 0,60X1,60M, INCLUSO MARCO, DOBRADIÇAS E TARJETA TIPO LIVRE/OCUPADO - ORIGEM SINAPI: 74139/002 - NOV/2015	UN	18,00	392,80	7.070,47
04.01.200.3	CPU - 04.0061	PORTÃO DE ABRIR DE 2,00m x 2,40m EM CHAPA DE AÇO GALVANIZADO Nº 16, BARRA HORIZONTAIS - FORNECIMENTO E INSTALAÇÃO. Ref: SINAPI 68054, Jul/2018.	UN	2,00	1.151,82	2.303,63
04.01.200.4	CPU - 04.0062	PORTÃO DE ABRIR DE 2,00m x 2,40m EM CHAPA DE AÇO GALVANIZADO Nº 16, BARRA ANTI-PÂNICO - FORNECIMENTO E INSTALAÇÃO. Ref: SINAPI 68054, Jul/2018.	UN	2,00	2.136,66	4.273,32
04.01.200.5	90843	KIT DE PORTA DE MADEIRA PARA PINTURA, SEMI-OCA (LEVE OU MÉDIA), PADRÃO MÉDIO, 80X210CM, ESPESSURA DE 3,5CM, ITENS INCLUSOS: DOBRADIÇAS, MONTAGEM E INSTALAÇÃO DO BATENTE, FECHADURA COM EXECUÇÃO DO FURO - FORNECIMENTO E INSTALAÇÃO. AF 12/2019	UN	4,00	730,94	2.923,78
04.01.200.6	90844	KIT DE PORTA DE MADEIRA PARA PINTURA, SEMI-OCA (LEVE OU MÉDIA), PADRÃO MÉDIO, 90X210CM, ESPESSURA DE 3,5CM, ITENS INCLUSOS: DOBRADIÇAS, MONTAGEM E INSTALAÇÃO DO BATENTE, FECHADURA COM EXECUÇÃO DO FURO - FORNECIMENTO E INSTALAÇÃO. AF 12/2019	UN	1,00	746,98	746,98
04.01.300		VIDROS E PLÁSTICOS				
04.01.300.1	84959	VIDRO LISO COMUM TRANSPARENTE, ESPESSURA 6MM	M2	9,70	169,97	1.648,75



PLANILHA ORÇAMENTÁRIA - QUADRA COBERTA

Tabela de referência: SINAPI - Janeiro de 2020 Sem Desoneração

ITEM	CÓDIGO	DESCRIÇÃO	UNID.	QUANT.	PREÇO UNIT (R\$)	PREÇO TOTAL (R\$)
04.01.300.2	74125/2	ESPELHO CRISTAL ESPESSURA 4MM, COM MOLDURA EM ALUMINIO E COMPENSADO 6MM PLASTIFICADO COLADO	M2	7,81	401,72	3.137,46
04.01.400		COBERTURAS E FECHAMENTO LATERAL				
04.01.400.1	CPU - 04.0020	TELHA DE ALUMÍNIO, TRAPEZOIDAL e = 0,7mm - FORNECIMENTO E INSTALAÇÃO - REFERENCIA 94213 - JAN/2017	M2	1.100,70	65,36	71.942,68
04.01.400.2	CPU - 04.0063	VENEZIANA METÁLICA C/ PINTURA ELETROSTÁTICA PARA FECHAMENTO LATERAL - FORNECIMENTO E INSTALAÇÃO - ORIGEM PMSP: 80243 JAN/2017	M2	10,70	136,12	1.456,46
04.01.500		REVESTIMENTO				
04.01.510		REVESTIMENTO DE PISOS				
04.01.500.1	CPU - 04.0022	REGULARIZACAO E COMPACTACAO MANUAL DE TERRENO COM SOQUETE - ORIGEM SINAPI: 5622 - DEZ/2015	M2	952,38	4,92	4.689,77
04.01.500.2	6514	FORNECIMENTO E LANCAMENTO DE BRITA N. 4	M3	28,57	117,26	3.350,31
04.01.500.3	95241	LASTRO DE CONCRETO MAGRO, APLICADO EM PISOS OU RADIERS, ESPESSURA DE 5 CM. AF_07/2016	M2	952,38	20,85	19.859,98
04.01.500.4	87630	CONTRAPISO EM ARGAMASSA TRAÇO 1:4 (CIMENTO E AREIA), PREPARO MECÂNICO COM BETONEIRA 400 L, APLICADO EM ÁREAS SECAS SOBRE LAJE, ADERIDO, ESPESSURA 3CM. AF_06/2014	M2	213,78	29,54	6.314,63
04.01.500.5	84191	PISO EM GRANILITE, MARMORITE OU GRANITINA ESPESSURA 8 MM, INCLUSO JUNTAS DE DILATAÇÃO PLÁSTICAS	M2	213,78	82,67	17.674,05
04.01.500.6	CPU - 04.0064	PISO INDUSTRIAL ALTA RESISTENCIA, ESPESSURA 17MM, INCLUSO JUNTAS DE DILATAÇÃO PLÁSTICAS E POLIMENTO MECANIZADO - FORNECIMENTO E APLICAÇÃO - REFERENCIA SINAPI: 72137 JUL/2018	M2	739,05	99,57	73.586,07
04.01.530		REVESTIMENTO DE PAREDES				
04.01.530.1	87879	CHAPISCO APLICADO EM ALVENARIAS E ESTRUTURAS DE CONCRETO INTERNAS, COM COLHER DE PEDREIRO. ARGAMASSA TRAÇO 1:3 COM PREPARO EM BETONEIRA 400L. AF_06/2014	M2	2.087,29	2,86	5.973,82
04.01.530.2	87535	EMBOÇO, PARA RECEBIMENTO DE CERÂMICA, EM ARGAMASSA TRAÇO 1:2:8, PREPARO MECÂNICO COM BETONEIRA 400L, APLICADO MANUALMENTE EM FACES INTERNAS DE PAREDES, PARA AMBIENTE COM ÁREA MAIOR QUE 10M2, ESPESSURA DE 20MM, COM EXECUÇÃO DE TALISCAS. AF_06/2014	M2	268,78	21,61	5.808,07
04.01.530.3	89173	(COMPOSIÇÃO REPRESENTATIVA) DO SERVIÇO DE EMBOÇO/MASSA ÚNICA, APLICADO MANUALMENTE, TRAÇO 1:2:8, EM BETONEIRA DE 400L, PAREDES INTERNAS, COM EXECUÇÃO DE TALISCAS, EDIFICAÇÃO HABITACIONAL UNIFAMILIAR (CASAS) E EDIFICAÇÃO PÚBLICA PADRÃO. AF_12/2014	M2	1.818,51	25,58	46.513,85
04.01.530.4	89045	(COMPOSIÇÃO REPRESENTATIVA) DO SERVIÇO DE REVESTIMENTO CERÂMICO PARA AMBIENTES DE ÁREAS MOLHADAS, MEIA PAREDE OU PAREDE INTEIRA, COM PLACAS TIPO GRÊS OU SEMI-GRÊS, DIMENSÕES 20X20 CM, PARA EDIFICAÇÃO HABITACIONAL MULTIFAMILIAR (PRÉDIO). AF_11/2014	M2	268,78	50,57	13.592,47
04.01.550		REVESTIMENTO DE FORRO				
04.01.550.1	87881	CHAPISCO APLICADO NO TETO, COM ROLO PARA TEXTURA ACRÍLICA. ARGAMASSA TRAÇO 1:4 E EMULSÃO POLIMÉRICA (ADESIVO) COM PREPARO MANUAL. AF_06/2014	M2	111,33	4,12	458,90
04.01.550.2	90406	MASSA ÚNICA, PARA RECEBIMENTO DE PINTURA, EM ARGAMASSA TRAÇO 1:2:8, PREPARO MECÂNICO COM BETONEIRA 400L, APLICADA MANUALMENTE EM TETO, ESPESSURA DE 20MM, COM EXECUÇÃO DE TALISCAS. AF_03/2015	M2	111,33	33,66	3.747,37
04.01.550.3	CPU - 04.0029	FORRO MONOLITICO DE GESSO ACARTONADO, PLACAS C/ BORDAS RETAS "LAY-IN", MEDINDO: 625x625, MODELO (GYPTONE) - PLACO, APOIADO SOBRE PERFIS DE AÇO T-24 PINTADOS ELETROSTATICAMENTE NA CÔR BRANCA - FORNECIMENTO E INSTALAÇÃO - ORIGEM: COTACÃO	M2	21,86	105,60	2.308,32
04.01.560		PINTURAS				
04.01.560.1	41595	PINTURA ACRILICA DE FAIXAS DE DEMARCAÇÃO EM QUADRA POLIESPORTIVA, 5 CM DE LARGURA	M	335,27	10,05	3.370,47
04.01.560.3	72947	SINALIZACAO HORIZONTAL COM TINTA RETORREFLETIVA A BASE DE RESINA ACRILICA COM MICROESFERAS DE VIDRO	M2	3,84	13,64	52,39



PLANILHA ORÇAMENTÁRIA - QUADRA COBERTA

Tabela de referência: SINAPI - Janeiro de 2020 Sem Desoneração

ITEM	CÓDIGO	DESCRIÇÃO	UNID.	QUANT.	PREÇO UNIT (R\$)	PREÇO TOTAL (R\$)
04.01.560.4	74245/1	PINTURA ACRILICA EM PISO CIMENTADO DUAS DEMAOS APLICACÃO MANUAL DE PINTURA COM TINTA TEXTURIZADA	M2	632,26	13,20	8.347,73
04.01.560.5	88423	ACRÍLICA EM PAREDES EXTERNAS DE CASAS, UMA COR. AF_06/2014	M2	1.780,50	15,24	27.129,48
04.01.560.6	88486	APLICACÃO MANUAL DE PINTURA COM TINTA LÁTEX PVA EM TETO, DUAS DEMÃOS. AF_06/2014	M2	133,19	9,71	1.293,41
04.01.560.7	88489	APLICACÃO MANUAL DE PINTURA COM TINTA LÁTEX ACRÍLICA EM PAREDES, DUAS DEMÃOS. AF_06/2014	M2	38,01	10,99	417,69
04.01.560.9	88496	APLICACÃO E LIXAMENTO DE MASSA LÁTEX EM TETO, DUAS DEMÃOS. AF_06/2014	M2	133,19	21,44	2.855,33
04.01.560.10	88497	APLICACÃO E LIXAMENTO DE MASSA LÁTEX EM PAREDES, DUAS DEMÃOS. AF_06/2014	M2	38,01	11,83	449,51
04.01.580		MANTAS TERMOACÚSTICAS				
04.01.600		IMPERMEABILIZAÇÕES				
04.01.600.1	98555	IMPERMEABILIZAÇÃO DE SUPERFÍCIE COM ARGAMASSA POLIMÉRICA / MEMBRANA ACRÍLICA, 3 DEMÃOS. AF_06/2018	M2	268,78	19,31	5.188,80
04.01.700		ACABAMENTOS E ARREMATES				
04.01.700.1	CPU - 04.0065	RUFO EM CHAPA DE ACO GALVANIZADO NUMERO 24, DESENVOLVIMENTO DE 105CM - FORNECIMENTO E INSTALACÃO - REFERENCIA PMSP: 101134 - JAN/2014	M	89,78	160,97	14.452,31
04.01.700.2	CPU - 04.0066	CALHA EM CHAPA DE ACO GALVANIZADO NUMERO 24, DESENVOLVIMENTO DE 77CM - FORNECIMENTO E INSTALACÃO - REFERENCIA PMSP: 101134 - JAN/2014	M	89,78	118,55	10.643,43
04.01.700.3	71623	CHAPIM DE CONCRETO APARENTE COM ACABAMENTO DESEMPENADO, FORMA DE COMPENSADO PLASTIFICADO (MADEIRIT) DE 14 X 10 CM, FUNDIDO NO LOCAL. SOLEIRA DE GRANITO CINZA ANDORINHA OU CINZA REAL, LARGURA 15CM, ESPESSURA 2CM, ASSENTADA COM ARGAMASSA COLANTE - FORNECIMENTO E INSTALACÃO - Origem SINAPI: 74111/1- JAN/2017	M	131,60	26,24	3.452,53
04.01.700.4	CPU - 04.0032	RODAPÉ DE ALUMINIO PRETO CONFORME DETALHE CANTONEIRA DE ALUMINIO 1"X1, PARA PROTECAO DE QUINA DE PAREDE	M	4,10	67,14	275,27
04.01.700.5	22.012.000124.SER-U	PERFIL DE ALUMINIO (L,T,U)	M	149,93	17,04	2.555,17
04.01.700.6	73908/2		M	67,58	30,49	2.060,66
04.01.700.7	73908/001U-SEDF		M	9,19	37,06	340,48
04.01.800		EQUIPAMENTOS E ACESSÓRIOS				
04.01.800.1	CPU - 04.0035	DISPENSER PARA SABÃO LÍQUIDO ACABAMENTO CROMADO - FORNECIMENTO E INSTALACÃO - Origem ORSE: 04286 - JUN/2017	UN	9,00	37,35	336,19
04.01.800.2	CPU - 04.0036	CABIDE DE METAL - FORNECIMENTO E INSTALACÃO - ORIGEM CDHU: 401382 - JUL/2014	UN	1,00	20,69	20,69
04.01.800.3	CPU - 04.0037	DISPENSER PARA PAPEL HIGIÊNICO EM ROLO, FORNECIMENTO E INSTALACÃO - Origem ORSE: 04374 - JUN/2017	UN	7,00	38,77	271,37
04.01.800.4	CPU - 04.0038	DISPENSER PARA PAPEL TOALHA - FORNECIMENTO E INSTALACÃO - Origem ORSE: 04287 - JUN/2017	UN	3,00	38,77	116,30
04.01.800.5	CPU - 04.0067	BANCO ARTICULADO PARA BANHO 70X45CM- AÇO INOXIDÁVEL - FORNECIMENTO E INSTALACAO - Acab. POLIDO - ORIGEM ORSE: 07355 JAN/2017	UN	1,00	399,02	399,02
04.01.800.6	CPU - 04.0068	BARRA DE APOIO LAVATÓRIO, EM ACO INOX POLIDO, DIAMETRO MINIMO 3 CM - FORNECIMENTO E INSTALACÃO - REFERENCIA EMOP: 18.016.0105-0 - DEZ/2014	UN	1,00	296,71	296,71
04.01.800.7	CPU - 04.0040	BARRA DE APOIO 80CM - AÇO INOXIDÁVEL - Ø30MM - ACABAMENTO POLIDO, FORNECIMENTO E INSTALACÃO - Origem PINI: 26.004.000002 - MAR/2014	UN	3,00	173,44	520,32
04.01.800.8	CPU - 04.0041	CORRIMÃO DUPLO EM TUBO DE AÇO GALVANIZADO, ALTURAS DE FIXAÇÃO DE 92cm e 70cm e PROLONGAMENTO DE 30cm, CONFORME NBR 9050/2015 - FORNECIMENTO E INSTALACÃO - REFERÊNCIA ORSE: 12188 Fev/2018	M	22,32	105,15	2.346,87
04.01.800.9	CPU - 04.0049	GUÁRDA-CORPO EM TUBO SUPERIOR DE AÇO GALVANIZADO D=3" 80mm - FORNECIMENTO E INSTALACÃO - ORIGEM: COTAÇÃO	M	21,10	268,18	5.658,51
04.01.800.10	73665	ESCADA TIPO MARINHEIRO EM AÇO CA-50 9,52MM INCLUSO PINTURA COM FUNDO ANTICORROSIVO TIPO ZARCAO	M	9,00	61,69	555,17
04.01.800.11	CPU - 04.0054	BARRA DE APOIO RETA EM AÇO INOX ESCOVADO, Ø=30 A 35MM, COM ELEMENTOS DE FIXAÇÃO QUE SUSTENTEM CARGA MÍNIMA DE 1,5KN (NBR 9050) - FORNECIMENTO E INSTALACÃO - ORIGEM EMOP: 18.016.0105-0 - DEZ/2014	UN	3,00	150,89	452,66
04.02.000		COMUNICAÇÃO VISUAL				



PLANILHA ORÇAMENTÁRIA - QUADRA COBERTA

Tabela de referência: SINAPI - Janeiro de 2020 Sem Desoneração

ITEM	CÓDIGO	DESCRIÇÃO	UNID.	QUANT.	PREÇO UNIT (R\$)	PREÇO TOTAL (R\$)
04.02.100		APLICAÇÕES E EQUIPAMENTOS				
04.02.100.1	CPU - 04.0043	PLACA DE PAREDE EM ACRÍLICO COM APLICAÇÃO DE ADESIVO DE ALTA PERFORMANCE DIM. 10X30CM - FORNECIMENTO E COLOCACAO - ORIGEM 07321/ORSE JAN 17	UN	5,00	78,11	390,55
04.02.100.2	CPU - 04.0069	PLACA DE SINALIZAÇÃO EM CORRIMÃO, FORNECIMENTO E INSTALAÇÃO - ORIGEM 07321/ORSE JAN 17	UN	7,00	45,99	321,93
04.02.100.3	CPU - 04.0050	SINALIZAÇÃO VISUAL DE DEGRAUS EM BORRACHA - 20x3cm - Cor PRETO OU AMARELA - FOTOLUMINESCENTE OU RETROILUMINADA - FIXAÇÃO ATRAVÉS DE COLA DE CONTATO - FORNECIMENTO E INSTALAÇÃO - Origem 007322/ORSE JAN 17	UN	18,00	4,62	83,13
TOTAL DA ETAPA 04.00.000					520.178,85	
05.00.000		INSTALAÇÕES HIDRÁULICAS E SANITÁRIAS				
05.01.000		ÁGUA FRIA				
05.01.200		TUBULAÇÕES E CONEXÕES DE PVC RÍGIDO (COMPOSIÇÃO REPRESENTATIVA) DO SERVIÇO DE INSTALAÇÃO DE TUBOS DE PVC, SOLDÁVEL, ÁGUA FRIA, DN 25 MM (INSTALADO EM RAMAL, SUB-RAMAL, RAMAL DE DISTRIBUIÇÃO OU PRUMADA), INCLUSIVE CONEXÕES, CORTES E FIXAÇÕES, PARA PRÉDIOS. AF 10/2015				
05.01.200.1	91785	(COMPOSIÇÃO REPRESENTATIVA) DO SERVIÇO DE INSTALAÇÃO DE TUBOS DE PVC, SOLDÁVEL, ÁGUA FRIA, DN 25 MM (INSTALADO EM RAMAL, SUB-RAMAL, RAMAL DE DISTRIBUIÇÃO OU PRUMADA), INCLUSIVE CONEXÕES, CORTES E FIXAÇÕES, PARA PRÉDIOS. AF 10/2015	M	51,59	31,34	1.616,73
05.01.200.2	91788	(COMPOSIÇÃO REPRESENTATIVA) DO SERVIÇO DE INSTALAÇÃO DE TUBOS DE PVC, SOLDÁVEL, ÁGUA FRIA, DN 50 MM (INSTALADO EM PRUMADA), INCLUSIVE CONEXÕES, CORTES E FIXAÇÕES, PARA PRÉDIOS. AF 10/2015	M	37,00	27,05	1.000,67
05.01.500		APARELHOS E ACESSÓRIOS SANITÁRIOS				
05.01.500.1	CPU - 05.0033	TORNEIRA PARA LAVATÓRIO DE MESA COM FECHAMENTO AUTOMÁTICO, ACABAMENTO CROMADO, FORNECIMENTO E INSTALAÇÃO - Origem SINAPI: 86909 - NOV/2015	UN	9,00	139,14	1.252,29
05.01.500.2	86886	ENGATE FLEXÍVEL EM INOX, 1/2 X 30CM - FORNECIMENTO E INSTALAÇÃO. AF_01/2020	UN	10,00	24,87	248,67
05.01.500.3	99635	VÁLVULA DE DESCARGA METÁLICA, BASE 1 1/2", ACABAMENTO METALICO CROMADO - FORNECIMENTO E INSTALAÇÃO. AF 01/2019	UN	6,00	176,52	1.059,10
05.01.500.6	86938	CUBA DE EMBUTIR OVAL EM LOUÇA BRANCA, 35 X 50CM OU EQUIVALENTE, INCLUSO VÁLVULA E SIFÃO TIPO GARRAFA EM METAL CROMADO - FORNECIMENTO E INSTALAÇÃO. AF_01/2020	UN	8,00	219,06	1.752,48
05.01.500.7	CPU - 05.0023	DUCHA MANUAL-MAX. CÓDIGO 4892C - DECA OU EQUIVALENTE TECNICO - FORNECIMENTO E INSTALAÇÃO - ORIGEM PMSP: 10-14-44 - JAN/2017	UN	1,00	363,49	363,49
05.01.500.8	CPU - 05.0024	BANCADA EM GRANITO ESP. 2.5CM - TRATAMENTO POLIDO IMPERMEABILIZADO - FORNECIMENTO E INSTALAÇÃO - ORIGEM SBC: 190404 - JAN/2012	M2	5,04	572,80	2.886,92
05.01.500.9	CPU - 05.0025	ASSENTO SANITÁRIO BRANCO GELO -FORNECIMENTO E INSTALAÇÃO - Origem SINAPI: 74230/001 - FEV/2011	UN	7,00	524,21	3.669,50
05.01.500.10	95469	VASO SANITÁRIO SIFONADO CONVENCIONAL COM LOUÇA BRANCA - FORNECIMENTO E INSTALAÇÃO. AF_01/2020	UN	6,00	148,52	891,11
05.01.500.11	100858	MICTÓRIO SIFONADO LOUÇA BRANCA PADRÃO MÉDIO FORNECIMENTO E INSTALAÇÃO. AF_01/2020	UN	3,00	407,85	1.223,56
05.01.500.12	89985	REGISTRO DE PRESSÃO BRUTO, LÁTÃO, ROSCÁVEL, 3/4", COM ACABAMENTO E CANOPLA CROMADOS. FORNECIDO E INSTALADO EM RAMAL DE ÁGUA. AF 12/2014	UN	13,00	64,74	841,58
05.01.500.13	95472	VASO SANITARIO SIFONADO CONVENCIONAL PARA PCD SEM FURO FRONTAL COM LOUÇA BRANCA SEM ASSENTO, INCLUSO CONJUNTO DE LIGAÇÃO PARA BACIÁ SANITÁRIA AJUSTÁVEL - FORNECIMENTO E INSTALAÇÃO. AF 01/2020	UN	1,00	571,60	571,60
05.01.500.14	86903	LAVATÓRIO LOUÇA BRANCA COM COLUNA, 45 X 55CM OU EQUIVALENTE, PADRÃO MÉDIO - FORNECIMENTO E INSTALAÇÃO. AF 01/2020	UN	1,00	253,30	253,30
05.01.500.15	86936	CUBA DE EMBUTIR DE AÇO INOXIDÁVEL MÉDIA, INCLUSO VÁLVULA TIPO AMERICANA E SIFÃO TIPO GARRAFA EM METAL CROMADO - FORNECIMENTO E INSTALAÇÃO. AF 01/2020	UN	1,00	273,20	273,20
05.01.500.16	CPU - 05.0020	TUBO DE DESCIDA DE VÁLVULA DE DESCARGA 38MM COM JOELHO E ANEL - FORNECIMENTO E INSTALAÇÃO - ORIGEM FDESP: 08.80.021 - ABR/2016	UN	6,00	24,20	145,19

PLANILHA ORÇAMENTARIA - QUADRA COBERTA

Tabela de referência.: SINAPI - Janeiro de 2020 Sem Desoneração

ITEM	CÓDIGO	DESCRIÇÃO	UNID.	QUANT.	PREÇO UNIT (R\$)	PREÇO TOTAL (R\$)
05.01.500.17	CPU - 05.0021	TUBO LIGAÇÃO CROMADO COM SPUD Ø 1.1/2X30CM PARA VASO SANITÁRIO - FORNECIMENTO E INSTALAÇÃO - ORIGEM SBC: 190234 - JAN/2012	UN	6,00	54,37	326,22
05.01.500.18	CPU - 05.0039	VÁLVULA PARA CHUVEIRO DECAMATIC REF.: 2670C - FORNECIMENTO E INSTALAÇÃO - REFERENCIA PMSP: 101419 - JAN/2017	M	1,00	425,99	425,99
05.01.500.19	CPU - 05.0040	CHUVEIRO COM TUBO DE PAREDE MAX. CÓDIGO 1977C. CT-DECA.OU EQUIVALENTE - FORNECIMENTO E INSTALAÇÃO - ORIGEM FDESP: 08.17.038 ABR/2016	UN	1,00	151,77	151,77
05.01.500.20	9535	CHUVEIRO ELETRICO COMUM CORPO PLASTICO TIPO DUCHA, FORNECIMENTO E INSTALACAO	UN	12,00	60,92	731,05
05.01.600		EQUIPAMENTOS				
05.01.600.1	CPU - 05.0026	REGISTRO GAVETA 1.1/2" COM CANOPLA ACABAMENTO CROMADO SIMPLES - FORNECIMENTO E INSTALACAO - ORIGEM SINAPI: 74174/001 - NOV/2015	UN	2,00	138,11	276,22
05.01.600.2	CPU - 05.0030	REGISTRO GAVETA 1" COM CANOPLA ACABAMENTO CROMADO SIMPLES - FORNECIMENTO E INSTALACAO - ORIGEM SINAPI: 74175/001 - NOV/2015	UN	3,00	93,41	280,23
05.01.600.3	89987	REGISTRO DE GAVETA BRUTO, LATÃO, ROSCÁVEL, 3/4", COM ACABAMENTO E CANOPLA CROMADOS. FORNECIDO E INSTALADO EM RAMAL DE ÁGUA. AF 12/2014	UN	5,00	68,06	340,29
01.700		SERVIÇOS DIVERSOS				
05.01.700.1	93358	ESCAVAÇÃO MANUAL DE VALA COM PROFUNDIDADE MENOR OU IGUAL A 1,30 M. AF_03/2016	M3	2,46	59,03	145,22
05.01.700.2	96995	REATERRO MANUAL APOIADO COM SOQUETE. AF_10/2017	M3	2,41	35,78	86,24
05.03.000		DRENAGEM DE ÁGUAS PLUVIAIS				
05.03.300		TUBULAÇÕES E CONEXÕES DE PVC				
05.03.300.1	91789	(COMPOSIÇÃO REPRESENTATIVA) DO SERVIÇO DE INSTALAÇÃO DE TUBOS DE PVC, SÉRIE R, ÁGUA PLUVIAL, DN 75 MM (INSTALADO EM RAMAL DE ENCAMINHAMENTO, OU CONDUTORES VERTICAIS), INCLUSIVE CONEXÕES, CORTE E FIXAÇÕES, PARA PRÉDIOS. AF 10/2015	M	11,30	28,47	321,68
05.03.300.3	91790	(COMPOSIÇÃO REPRESENTATIVA) DO SERVIÇO DE INSTALAÇÃO DE TUBOS DE PVC, SÉRIE R, ÁGUA PLUVIAL, DN 100 MM (INSTALADO EM RAMAL DE ENCAMINHAMENTO, OU CONDUTORES VERTICAIS), INCLUSIVE CONEXÕES, CORTES E FIXAÇÕES, PARA PRÉDIOS. AF 10/2015	M	60,80	43,93	2.670,88
05.03.300.4	CPU - 05.0027	RALO HEMISFERICO (RH) FORMATO ABACAXI DE FERRO FUNDIDO Ø 100MM - FORNECIMENTO E INSTALAÇÃO - ORIGEM PINI: 14.001.000018 - MAR/2014	UN	10,00	13,15	131,46
05.03.900		SERVIÇOS DIVERSOS				
05.03.900.1	93358	ESCAVAÇÃO MANUAL DE VALA COM PROFUNDIDADE MENOR OU IGUAL A 1,30 M. AF_03/2016	M3	12,98	59,03	766,22
05.03.900.2	96995	REATERRO MANUAL APOIADO COM SOQUETE. AF_10/2017	M3	12,48	35,78	446,58
05.04.000		ESGOTO SANITÁRIO				
05.04.300		TUBULAÇÕES E CONEXÕES DE PVC				
05.04.300.1	91792	(COMPOSIÇÃO REPRESENTATIVA) DO SERVIÇO DE INSTALAÇÃO DE TUBO DE PVC, SÉRIE NORMAL, ESGOTO PREDIAL, DN 40 MM (INSTALADO EM RAMAL DE DESCARGA OU RAMAL DE ESGOTO SANITÁRIO), INCLUSIVE CONEXÕES, CORTES E FIXAÇÕES, PARA PRÉDIOS. AF 10/2015	M	30,10	41,63	1.253,18
05.04.300.2	91793	(COMPOSIÇÃO REPRESENTATIVA) DO SERVIÇO DE INSTALAÇÃO DE TUBO DE PVC, SÉRIE NORMAL, ESGOTO PREDIAL, DN 50 MM (INSTALADO EM RAMAL DE DESCARGA OU RAMAL DE ESGOTO SANITÁRIO), INCLUSIVE CONEXÕES, CORTES E FIXAÇÕES PARA, PRÉDIOS. AF 10/2015	M	121,00	60,31	7.297,39
05.04.300.3	91795	(COMPOSIÇÃO REPRESENTATIVA) DO SERVIÇO DE INST. TUBO PVC, SÉRIE N, ESGOTO PREDIAL, 100 MM (INST. RAMAL DESCARGA, RAMAL DE ESG. SANIT., PRUMADA ESG. SANIT., VENTILAÇÃO OU SUB-COLETÓR AÉREO), INCL. CONEXÕES E CORTES, FIXAÇÕES, P/ PRÉDIOS. AF 10/2015	M	43,10	45,97	1.981,39
05.04.800		ACESSÓRIOS				
05.04.800.1	89710	RALO SECO, PVC, DN 100 X 40 MM, JUNTA SOLDÁVEL, FORNECIDO E INSTALADO EM RAMAL DE DESCARGA OU EM RAMAL DE ESGOTO SANITÁRIO. AF 12/2014	UN	2,00	8,45	16,90

PLANILHA ORÇAMENTÁRIA - QUADRA COBERTA

Tabela de referência: SINAPI - Janeiro de 2020 Sem Desoneração

ITEM	CÓDIGO	DESCRIÇÃO	UNID.	QUANT.	PREÇO UNIT (R\$)	PREÇO TOTAL (R\$)
05.04.800.4	CPU - 05.0041	CAIXA SIFONADAC/ TAMPA CEGA, PVC, DN 150 X 150 X 50 MM, JUNTA ELÁSTICA, FORNECIDA E INSTALADA EM RAMAL DE DÊSCARGA OU EM RAMAL DE ESGOTO SANITÁRIO. AF_12/2014_P - REFERÊNCIA - FDESP: 08.10.006 - ABR/2016	UN	11,00	41,39	455,34
05.04.800.5	CPU - 05.0029	CAIXA SIFONADA DE PVC DN 150X150X75MM C/GRELHA METALICA HERMETICA - FORNECIMENTO E INSTALAÇÃO - REFERÊNCIA FDESP: 08.10.006 - ABR/2016	UN	1,00	53,18	53,18
05.04.900		SERVIÇOS DIVERSOS				
05.04.900.1	93358	ESCAVAÇÃO MANUAL DE VALA COM PROFUNDIDADE MENOR OU IGUAL A 1,30 M. AF_03/2016	M3	29,38	59,03	1.734,33
05.04.900.2	96995	REATERRO MANUAL APOILOADO COM SOQUETE. AF_10/2017	M3	28,78	35,78	1.029,86
TOTAL DA ETAPA 05.00.000						38.971,01
06.00.000		INSTALAÇÕES ELÉTRICAS E ELETRÔNICAS				
06.01.000		INSTALAÇÕES ELÉTRICAS				
06.01.301		QUADRO GERAL DE BAIXA TENSÃO				
06.01.301.1	CPU - 06.0092	QUADRO DE DISTRIBUIÇÃO DE FORÇA E LUZ - QD - QUADRA - CONFORME PROJETO - FORNECIMENTO E INSTALACAO - REFERENCIA SINAPI: 83463 NOV/2015	UN	1,00	2.448,47	2.448,47
06.01.302		ELETRODUTOS E CONEXÕES				
06.01.302.1	91834	ELETRODUTO FLEXÍVEL CORRUGADO, PVC, DN 25 MM (3/4"), PARA CIRCUITOS TERMINAIS, INSTALADO EM FORRO - FORNECIMENTO E INSTALAÇÃO. AF 12/2015	M	53,00	6,18	327,70
06.01.302.2	91863	ELETRODUTO RÍGIDO ROSCÁVEL, PVC, DN 25 MM (3/4"), PARA CIRCUITOS TERMINAIS, INSTALADO EM FORRO - FORNECIMENTO E INSTALAÇÃO. AF 12/2015	M	263,00	7,75	2.037,99
06.01.302.3	91865	ELETRODUTO RÍGIDO ROSCÁVEL, PVC, DN 40 MM (1 1/4"), PARA CIRCUITOS TERMINAIS, INSTALADO EM FORRO - FORNECIMENTO E INSTALAÇÃO. AF 12/2015	M	51,00	12,50	637,55
06.01.303		CABOS E FIOS				
06.01.303.1	91926	CABO DE COBRE FLEXÍVEL ISOLADO, 2,5 MM², ANTI-CHAMA 450/750 V, PARA CIRCUITOS TERMINAIS - FORNECIMENTO E INSTALAÇÃO. AF 12/2015	M	1.055,00	2,65	2.791,53
06.01.303.2	CPU - 06.0093	CABO DE COBRE ISOLADO FLEXIVEL 0.6/1.0KV 3X2,5MM2 - FORNECIMENTO E INSTALAÇÃO - ORIGEM CDHU: 410909 - JUL/2014	M	36,00	10,26	369,26
06.01.304		CAIXAS DE PASSAGEM E CONDULETES				
06.01.304.1	CPU - 06.0029	CONDULETE 3/4" EM LIGA DE ALUMÍNIO FUNDIDO TIPO "LL" - FORNECIMENTO E INSTALAÇÃO - ORIGEM SINAPI: 73861/014 - OUT/2015	UN	6,00	11,78	70,66
06.01.304.2	95795	CONDULETE DE ALUMÍNIO, TIPO T, PARA ELETRODUTO DE AÇO GALVANIZADO DN 20 MM (3/4"), APARENTE - FORNECIMENTO E INSTALAÇÃO. AF 11/2016 P	UN	11,00	22,82	250,97
06.01.304.3	95778	CONDULETE DE ALUMÍNIO, TIPO C, PARA ELETRODUTO DE AÇO GALVANIZADO DN 20 MM (3/4"), APARENTE - FORNECIMENTO E INSTALAÇÃO. AF 11/2016 P	UN	1,00	19,68	19,68
06.01.304.4	95779	CONDULETE DE ALUMÍNIO, TIPO E, PARA ELETRODUTO DE AÇO GALVANIZADO DN 20 MM (3/4"), APARENTE - FORNECIMENTO E INSTALAÇÃO. AF 11/2016 P	UN	8,00	18,39	147,10
06.01.304.5	95801	CONDULETE DE ALUMÍNIO, TIPO X, PARA ELETRODUTO DE AÇO GALVANIZADO DN 20 MM (3/4"), APARENTE - FORNECIMENTO E INSTALAÇÃO. AF 11/2016 P	UN	1,00	27,11	27,11
06.01.304.6	91936	CAIXA OCTOGONAL 4" X 4", PVC, INSTALADA EM LAJE - FORNECIMENTO E INSTALAÇÃO. AF_12/2015	UN	2,00	8,68	17,35
06.01.304.7	91941	CAIXA RETANGULAR 4" X 2" BAIXA (0,30 M DO PISO), PVC, INSTALADA EM PAREDE - FORNECIMENTO E INSTALAÇÃO. AF 12/2015	UN	8,00	6,96	55,66
06.01.400		ILUMINAÇÃO E TOMADAS				
06.01.401		LUMINÁRIAS				
06.01.401.1	CPU - 06.0031	LUMINÁRIA DE EMBUTIR COM CORPO EM CHAPA DE AÇO FOSFATIZADA E PINTADA ELETROSTÁTICAMENTE REFLETOR E ALETAS PARABÓLICAS EM ALUMÍNIO ANODIZADO PARA QUATRO LÂMPADAS FLUORESCENTES TUBULARES DE 16W COM REATOR COMPLETA FORNECIMENTO E INSTALACAO - ORIGEM FDESP: 09.09.063 - ABR/2016	UN	2,00	509,62	1.019,24

PLANILHA ORÇAMENTÁRIA - QUADRA COBERTA

Tabela de referência: SINAPI - Janeiro de 2020 Sem Desoneração

ITEM	CÓDIGO	DESCRIÇÃO	UNID.	QUANT.	PREÇO UNIT (R\$)	PREÇO TOTAL (R\$)
06.01.401.2	CPU - 06.0067	LUMINÁRIA DE EMBUTIR P/ DUAS LÂMPADAS FLUORESCENTES TUBULARES T8 32W CORPO EM CHAPA DE AÇO TRATADA E PINTADA NA COR BRANCA, REFLETOR COM ACABAMENTO ESPECULAR ALTO BRILHO REF:2540 FAB: ITAM OU EQUIVALENTE REATOR ELETRÔNICO 2X32W - FORNECIMENTO E INSTALAÇÃO -- REFERENCIA PMSP: 90979 - JAN/2016	UN	13,00	520,21	6.762,69
06.01.401.3	CPU - 06.0090	LUMINÁRIA PENDENTE, PARA LAMPADA MULTIVAPORES 150W COM ALOJAMENTO PARA EQUIPAMENTO AUXILIAR EM CHAPA DE AÇO TRATADO COM ACABAMENTO EM PINTURA EPÓXI-PÓ NA COR BRANCA REFLETOR EM ALUMÍNIO ANODIZADO PARA FACHO ABERTO, EQUIPADA COM PORTA-LÂMPADA EM CERÂMICA DIFUSOR EM VIDRO TEMPERADO TRANSPARENTE BASCULANTE, COM FECHOS DE PRESSÃO EM AÇO INOX - FORNECIMENTO E INSTALAÇÃO - ORIGEM FDESP: 09.11.076 - JAN/2016	UN	2,00	502,18	1.004,35
06.01.401.4	CPU - 06.0094	LUMINÁRIA COM CORPO CHAPA DE AÇO, PINTURA POLIESTER NA COR BRANCA, BRAÇO PARA FIXAÇÃO DO MESMO MATERIAL COMPARTIMENTO PARA EQUIPAMENTO AUXILIAR COM TAMPA EM CHAPA PERFURADA, REFLETOR EM ALUMINIO ANODIZADO MARTELADO, TAMBÉM COM VIDRO DE PROTEÇÃO E GRADE CONTRA IMPACTO REF: IKC + VIDRO + GRELHA FAB: INDALUX OU EQUIVALENTE COM LÂMPADA MULTIVAPORES METÁLICOS 400W TUBULAR E REATOR DE ALTO FATOR DE POTÊNCIA. - FORNECIMENTO E INSTALAÇÃO - ORIGEM ORSE:03161 - JUN/2017	UN	24,00	446,65	10.719,50
06.01.401.5	CPU - 06.0035	LUMINÁRIA DE SOBREPOR, TIPO ARANDELA, PARA 1 LÂMPADA FLUORESCENTE COMPACTA DE 20W COM REATOR INTEGRADO, COM CORPO E GRANDE FRONTAL EM ALUMÍNIO E DIFUSOR EM VIDRO TRANSPARENTE. REF.: ITAIM TASSU OU EQUIVALENTE - FORNECIMENTO E INSTALAÇÃO - ORIGEM FDE: 09.85.025	UN	2,00	223,12	446,23
06.01.402		INTERRUPTORES E TOMADAS				
06.01.402.1	91951	SUORTE PARAFUSADO COM PLACA DE ENCAIXE 4" X 4" BAIXO (0,30 M DO PISO) PARA PONTO ELÉTRICO - FORNECIMENTO E INSTALAÇÃO. AF_12/2015	UN	4,00	9,10	36,40
06.01.402.2	91953	INTERRUPTOR SIMPLES (1 MÓDULO), 10A/250V, INCLUINDO SUORTE E PLACA - FORNECIMENTO E INSTALAÇÃO. AF_12/2015	UN	4,00	20,07	80,28
06.01.402.3	91959	INTERRUPTOR SIMPLES (2 MÓDULOS), 10A/250V, INCLUINDO SUORTE E PLACA - FORNECIMENTO E INSTALAÇÃO. AF_12/2015	UN	4,00	31,77	127,08
06.01.402.4	92001	TOMADA BAIXA DE EMBUTIR (1 MÓDULO), 2P+T 20 A, INCLUINDO SUORTE E PLACA - FORNECIMENTO E INSTALAÇÃO. AF_12/2015	UN	8,00	23,04	184,32
11.500		ATERRAMENTO E PROTEÇÃO CONTRA DESCARGA ATMOSFÉRICA				
06.01.500.1	96973	CORDOALHA DE COBRE NU 35 MM², NÃO ENTERRADA, COM ISOLADOR - FORNECIMENTO E INSTALAÇÃO. AF_12/2017	M	32,49	34,61	1.124,32
06.01.500.2	CPU - 06.0124	TERMINAL OU CONECTOR DE PRESSAO - PARA CABO 35MM2 - FORNECIMENTO E INSTALACAO- SINAPI CPU - 06.0124 JUL 2018	UN	10,00	14,59	145,92
06.01.500.3	72272	CONECTOR PARAFUSO FENDIDO SPLIT-BOLT - PARA CABO DE 35MM2 - FORNECIMENTO E INSTALACAO	UN	10,00	12,69	126,90
06.01.500.4	CPU - 06.0040	VERGALHÃO EM AÇO CA - 25 - PARA PARA-RAIO - FORMECIMENTO E INSTALAÇÃO - ORIGEM PMSP: 09-11-40 - JAN/2016	M	90,75	5,75	522,02
06.01.700		SERVIÇOS DIVERSOS				
06.01.700.1	93358	ESCAVAÇÃO MANUAL DE VALA COM PROFUNDIDADE MENOR OU IGUAL A 1,30 M. AF_03/2016	M3	2,93	59,03	172,96
06.01.700.2	96995	REATERRO MANUAL APILOADO COM SOQUETE. AF_10/2017	M3	2,93	35,78	104,85
06.01.700.3	90447	RASGO EM ALVENARIA PARA ELETRODUTOS COM DIAMETROS MENORES OU IGUAIS A 40 MM. AF_05/2015	M	15,00	4,94	74,12
06.01.700.4	90466	CHUMBAMENTO LINEAR EM ALVENARIA PARA RAMAIS/DISTRIBUIÇÃO COM DIÂMETROS MENORES OU IGUAIS A 40 MM. AF_05/2015	M	15,00	9,81	147,15
06.03.000		DETECÇÃO E ALARME DE INCÊNDIO				
06.03.200		EQUIPAMENTOS DE DETECÇÃO				

PLANILHA ORÇAMENTÁRIA - QUADRA COBERTA

Tabela de referência: SINAPI - Janeiro de 2020 Sem Desoneração


ITEM	CÓDIGO	DESCRIÇÃO	UNID.	QUANT.	PREÇO UNIT (R\$)	PREÇO TOTAL (R\$)
06.03.200.1	CPU - 06.0041	ACIONADOR MANUAL DE ALARME ENDEREÇÁVEL, FORNECIMENTO E INSTALAÇÃO - Origem PINI:15.001.000001 - MAR/2014	UN	2,00	97,29	194,59
06.03.200.2	CPU - 06.0042	ALARME (AVISADOR) SONORO / VISUAL ENDEREÇÁVEL, FORNECIMENTO E INSTALAÇÃO - ORIGEM 08503/ORSE JAN 17	UN	2,00	79,42	158,84
06.03.300		ELETRODUTOS (INCLUSIVE ACESSÓRIOS DE CONEXAO, SUPORTE EM FIXAÇÃO)				
06.03.300.1	91871	ELETRODUTO RÍGIDO ROSCÁVEL, PVC, DN 25 MM (3/4"), PARA CIRCUITOS TERMINAIS, INSTALADO EM PAREDE - FORNECIMENTO E INSTALAÇÃO. AF 12/2015	M	5,20	8,80	45,77
06.03.400		CAIXAS, CABOS E FIOS				
06.03.400.1	91939	CAIXA RETANGULAR 4" X 2" ALTA (2,00 M DO PISO), PVC, INSTALADA EM PAREDE - FORNECIMENTO E INSTALAÇÃO. AF 12/2015	UN	2,00	20,54	41,08
06.03.400.2	91940	CAIXA RETANGULAR 4" X 2" MÉDIA (1,30 M DO PISO), PVC, INSTALADA EM PAREDE - FORNECIMENTO E INSTALAÇÃO. AF 12/2015	UN	2,00	10,66	21,31
06.03.600		SERVIÇOS DIVERSOS				
3.600.1	90447	RASGO EM ALVENARIA PARA ELETRODUTOS COM DIAMETROS MENORES OU IGUAIS A 40 MM. AF_05/2015	M	5,20	4,94	25,69
06.03.600.2	90467	CHUMBAMENTO LINEAR EM ALVENARIA PARA RAMAIS/DISTRIBUIÇÃO COM DIÂMETROS MAIORES QUE 40 MM E MENORES OU IGUAIS A 75 MM. AF 05/2015	M	5,20	15,50	80,59
06.09.000		SISTEMA DE CABEAMENTO ESTRUTURADO				
06.09.002		CABOS DE CONEXÃO				
06.09.002.1	98297	CABO ELETRÔNICO CATEGORIA 6, INSTALADO EM EDIFICAÇÃO INSTITUCIONAL - FORNECIMENTO E INSTALAÇÃO. AF_11/2019	M	130,91	1,56	203,83
06.09.003		CAIXAS				
06.09.003.1	91944	CAIXA RETANGULAR 4" X 4" BAIXA (0,30 M DO PISO), PVC, INSTALADA EM PAREDE - FORNECIMENTO E INSTALAÇÃO. AF 12/2015	UN	1,00	9,19	9,19
06.09.003.4	CPU - 06.0030	CAIXA DE PASSAGEM EM CHAPA METÁLICA COM TAMPA PARAFUSADA - 30X30X10CM - REFERENCIA PMS: 090540 - JAN/2016	UN	1,00	56,15	56,15
06.09.005		TOMADAS E CAIXA				
06.09.005.1	CPU - 06.0078	TOMADA RJ45 CAT 6, DUPLA - FORNECIMENTO E INSTALACAO - REFERÊNCIA ORSE: 07817 Dez/2018	UN	1,00	78,12	78,12
09.006		SERVIÇOS DIVERSOS				
06.09.006.1	90443	RASGO EM ALVENARIA PARA RAMAIS/ DISTRIBUIÇÃO COM DIAMETROS MENORES OU IGUAIS A 40 MM. AF_05/2015	M	0,60	9,98	5,99
06.09.006.5	90466	CHUMBAMENTO LINEAR EM ALVENARIA PARA RAMAIS/DISTRIBUIÇÃO COM DIÂMETROS MENORES OU IGUAIS A 40 MM. AF 05/2015	M	0,60	9,81	5,89
TOTAL DA ETAPA 06.00.000						32.926,35
08.00.000		INSTALAÇÕES DE PREVENÇÃO E COMBATE A INCÊNDIO				
08.01.100		TUBULAÇÕES E CONEXÕES DE FERRO FUNDIDO				
08.01.100.1	92367	TUBO DE AÇO GALVANIZADO COM COSTURA, CLASSE MÉDIA, DN 65 (2 1/2"), CONEXÃO ROSQUEADA, INSTALADO EM REDE DE ALIMENTAÇÃO PARA HIDRANTE - FORNECIMENTO E INSTALAÇÃO. AF 12/2015	M	4,00	63,88	255,53
08.01.100.2	92377	NIPLE, EM FERRO GALVANIZADO, DN 65 (2 1/2"), CONEXÃO ROSQUEADA, INSTALADO EM REDE DE ALIMENTAÇÃO PARA HIDRANTE - FORNECIMENTO E INSTALAÇÃO. AF 12/2015	UN	2,00	52,13	104,26
08.01.100.3	92390	JOELHO 90ºGRAUS, EM FERRO GALVANIZADO, DN 65 (2 1/2"), CONEXÃO ROSQUEADA, INSTALADO EM REDE DE ALIMENTAÇÃO PARA HIDRANTE - FORNECIMENTO E INSTALAÇÃO. AF_12/2015	UN	4,00	82,76	331,02
08.01.500		EQUIPAMENTOS E ACESSÓRIOS				



PLANILHA ORÇAMENTÁRIA - QUADRA COBERTA

Tabela de referência: SINAPI - Janeiro de 2020 Sem Desoneração

ITEM	CÓDIGO	DESCRIÇÃO	UNID.	QUANT.	PREÇO UNIT (R\$)	PREÇO TOTAL (R\$)
08.01.500.1	96765	ABRIGO PARA HIDRANTE, 90X60X17CM, COM REGISTRO GLOBO ANGULAR 45 GRAUS 2 1/2", ADAPTADOR STORZ 2 1/2", MANGUEIRA DE INCÊNDIO 20M, REDUÇÃO 2 1/2 X 1 1/2" E ESGUICHO EM LATÃO 1 1/2" - FORNECIMENTO E INSTALAÇÃO.	UN	2,00	835,22	1.670,44
08.01.500.2	83635	AF 08/2017 EXTINTOR INCENDIO TP PO QUIMICO 6KG - FORNECIMENTO E INSTALACAO	UN	2,00	172,81	345,62
08.01.600		PLACAS DE SINALIZAÇÃO DE EMERGÊNCIA				
08.01.610.1	CPU - 08.0002	PLACA DE SINALIZAÇÃO EM PVC CÓDIGO 23 - EXTINTOR DE INCÊNDIO, FORNECIMENTO E INSTALAÇÃO - ORIGEM 07321/ORSE JAN 17	UN	2,00	15,99	31,98
08.01.610.2	CPU - 08.0003	PLACA DE SINALIZAÇÃO EM PVC COD 25 - ABRIGO DE MANGUEIRA DE INCÊNDIO COM HIDRANTE - FORNECIMENTO E INSTALACAO - ORIGEM 07321/ORSE JAN 17	UN	2,00	45,74	91,48
08.01.610.3	CPU - 08.0008	PLACA DE SINALIZAÇÃO EM PVC CÓDIGO 12 - SAÍDA DE EMERGÊNCIA, FORNECIMENTO E INSTALAÇÃO	UN	2,00	25,69	51,38
08.01.610.4	CPU - 08.0004	PLACA DE SINALIZAÇÃO EM PVC CÓDIGO 13 - SAÍDA DE EMERGÊNCIA, FORNECIMENTO E INSTALAÇÃO	UN	2,00	25,69	51,38
08.01.610.5	CPU - 08.0006	PLACA DE SINALIZAÇÃO EM PVC CÓDIGO 17 - SAÍDA DE EMERGÊNCIA, FORNECIMENTO E INSTALAÇÃO	UN	4,00	25,69	102,77
08.01.610.6	CPU - 08.0007	PLACA DE SINALIZAÇÃO EM PVC CÓDIGO 21 - SAÍDA DE EMERGÊNCIA, FORNECIMENTO E INSTALAÇÃO	UN	2,00	26,05	52,09
TOTAL DA ETAPA 08.00.000						3.087,94
CUSTO TOTAL SEM BDI						931.784,35


Eng. Civil Helton M. Ferreira
 CREA nº 7488 - D/DF
 CIVIL ENGENHARIA LTDA
 SCIA QD. 14 CONJ. 04 LOTE 04 CEP: 71.250-125
 CNPJ: 01.710.170/0001-22 - INSC. 07.369.381/001-28

THE UNIVERSITY OF CHICAGO
LIBRARY
540 EAST 57TH STREET
CHICAGO, ILL. 60637

CIVIL ENGENHARIA LTDA**SCIA QUADRA 14 CONJUNTO 04 LOTE 04**

SECRETARIA DE ESTADO DE EDUCAÇÃO DO DISTRITO FEDERAL

COMISSÃO PERMANENTE DE LICITAÇÃO

CONCORRÊNCIA 04/2018-SEDF

DATA: DIA 09 DE SETEMBRO DE 2020 14H

PRAZO DE EXECUÇÃO: 480 DIAS CORRIDOS (16 MESES)

OBJETO: CONSTRUÇÃO DA ESCOLA TÉCNICA DO PARANOÁ

ENDEREÇO: QUADRA 01, CONJUNTO "A" ÁREA ESPECIAL 1 - PARANOÁ

PLANILHA ORÇAMENTÁRIA - EQUIPAMENTOS QUADRA COBERTA

Tabela de referência: SINAPI - Janeiro de 2020 Sem Desoneração

ITEM	CÓDIGO	DESCRIÇÃO	UNID.	QUANT.	PREÇO UNIT (R\$)	PREÇO TOTAL (R\$)
04.00.000		ARQUITETURA E URBANISMO				
04.01.800		EQUIPAMENTOS E ACESSÓRIOS				
04.01.800.1	CPU - 04.0077	CONJUNTO DE TRAVES PARA FUTSAL PINTADAS, INCLUSO REDE - FORNECIMENTO E COLOCAÇÃO - ORIGEM - SINAPI - DEZ/2015	UN	1,00	2.076,37	2.076,37
04.01.800.2	CPU - 04.0078	POSTES PARA VOLEIBOL, INCLUSIVE PINTURA E REDE - FORNECIMENTO E INSTALAÇÃO - REFERENCIA PMSP: 17-03-60 - JUN/2012	UN	1,00	1.584,46	1.584,46
04.01.800.3	25400	PAR DE TABELAS DE BASQUETE EM COMPENSADO NAVAL DE *1,80 X 1,20* M, COM ARO DE METAL E REDE (SEM SUPORTE DE FIXACAO)	UN	1,00	1.575,95	1.575,95
TOTAL DA ETAPA 07.00.000						5.236,77
CUSTO TOTAL SEM BDI						5.236,77

Eng. Civil Halston M. Ferreira
 CREA 7488 - D/DF
 CIVIL ENGENHARIA LTDA
 SCIA QD. 14 CONJ. 04 LOTE 04 CEP: 71.250-125
 CNPJ: 01.710.701/0001-22 - INSC. 07.369.381/001-28

1950
1951
1952
1953
1954
1955
1956
1957
1958
1959
1960

CIVIL ENGENHARIA LTDA
SCIA QUADRA 14 CONJUNTO 04 LOTE 04


SECRETARIA DE ESTADO DE EDUCAÇÃO DO DISTRITO FEDERAL
 COMISSÃO PERMANENTE DE LICITAÇÃO
 CONCORRÊNCIA 04/2018-SEDF
 DATA: DIA 09 DE SETEMBRO DE 2020 14H
 PRAZO DE EXECUÇÃO: 480 DIAS CORRIDOS (16 MESES)
 OBJETO: CONSTRUÇÃO DA ESCOLA TÉCNICA DO PARANOÁ
 ENDEREÇO: QUADRA 01, CONJUNTO "A" AREA ESPECIAL 1 - PARANOÁ

PLANILHA ORÇAMENTÁRIA - GUARITA, RAMPAS E LIXEIRAS

Tabela de referência: SINAPI - Janeiro de 2020 Sem Desoneração

ITEM	CÓDIGO	DESCRIÇÃO	UNID.	QUANT.	PREÇO UNIT (R\$)	PREÇO TOTAL (R\$)
02.00.000		SERVIÇOS PRELIMINARES				
02.03.000		LOCAÇÃO DE OBRAS				
02.03.100		DE EDIFICAÇÕES				
02.03.100.1	99059	LOCAÇÃO CONVENCIONAL DE OBRA, UTILIZANDO GABARITO DE TÁBUAS CORRIDAS PONTALETADAS A CADA 2,00M - 2 UTILIZAÇÕES. AF 10/2018	M	33,56	36,86	1.236,85
TOTAL DA ETAPA 02.00.000						1.236,85
00.000		FUNDAÇÕES E ESTRUTURAS				
03.01.000		FUNDAÇÕES				
		GUARITA				
03.01.420		Estacas				
03.01.420.1	CPU - 03.0001	ESTACA ESCAVADA MECANICAMENTE, SEM FLUIDO ESTABILIZANTE, COM 30CM DE DIÂMETRO, CONCRETO FCK 25MPA, LANÇADO POR CAMINHÃO BETONEIRA (EXCLUSIVE AÇO, MOBILIZAÇÃO E DESMOBILIZAÇÃO) - REFERÊNCIA SINAPI: 100897 JAN/2020	M	20,00	41,42	828,42
03.01.420.2	95601	ARRASAMENTO MECANICO DE ESTACA DE CONCRETO ARMADO, DIAMETROS DE ATÉ 40 CM. AF_11/2016	UN	4,00	15,68	62,71
03.01.420.3	95583	MONTAGEM DE ARMADURA TRANSVERSAL DE ESTACAS DE SEÇÃO CIRCULAR, DIÂMETRO = 5,0 MM. AF_11/2016	KG	11,00	11,48	126,23
03.01.420.4	95577	MONTAGEM DE ARMADURA LONGITUDINAL DE ESTACAS DE SEÇÃO CIRCULAR, DIÂMETRO = 10,0 MM. AF_11/2016	KG	54,00	7,41	399,98
03.01.430		Blocos				
03.01.430.1	96534	FABRICAÇÃO, MONTAGEM E DESMONTAGEM DE FÔRMA PARA BLOCO DE COROAMENTO, EM MADEIRA SERRADA, E=25 MM, 4 UTILIZAÇÕES. AF 06/2017	M2	4,00	57,38	229,54
03.01.430.2	CPU - 03.0004	CONCRETO USINADO BOMBEADO FCK=25MPA, INCLUSIVE LANÇAMENTO E ADENSAMENTO - REFERÊNCIA SINAPI: 92726 JUL/2018	M3	0,60	319,85	191,91
03.01.430.3	96545	ARMAÇÃO DE BLOCO, VIGA BALDRAME OU SAPATA UTILIZANDO AÇO CA-50 DE 8 MM - MONTAGEM. AF_06/2017	KG	7,00	9,49	66,40
03.01.430.4	96546	ARMAÇÃO DE BLOCO, VIGA BALDRAME OU SAPATA UTILIZANDO AÇO CA-50 DE 10 MM - MONTAGEM. AF_06/2017	KG	26,00	8,23	213,88
		RAMPA				
03.01.420		Estacas				
03.01.420.1	CPU - 03.0001	ESTACA ESCAVADA MECANICAMENTE, SEM FLUIDO ESTABILIZANTE, COM 30CM DE DIÂMETRO, CONCRETO FCK 25MPA, LANÇADO POR CAMINHÃO BETONEIRA (EXCLUSIVE AÇO, MOBILIZAÇÃO E DESMOBILIZAÇÃO) - REFERÊNCIA SINAPI: 100897 JAN/2020	M	140,00	41,42	5.798,91
03.01.420.2	95601	ARRASAMENTO MECANICO DE ESTACA DE CONCRETO ARMADO, DIAMETROS DE ATÉ 40 CM. AF_11/2016	UN	14,00	15,68	219,49
03.01.420.3	95583	MONTAGEM DE ARMADURA TRANSVERSAL DE ESTACAS DE SEÇÃO CIRCULAR, DIÂMETRO = 5,0 MM. AF_11/2016	KG	39,00	11,48	447,53
03.01.420.4	95586	MONTAGEM DE ARMADURA LONGITUDINAL DE ESTACAS DE SEÇÃO RETANGULAR (BARRETE), DIÂMETRO = 10,0 MM. AF 11/2016	KG	188,00	7,70	1.448,35
03.01.430		Blocos				





PLANILHA ORÇAMENTÁRIA - GUARITA, RAMPAS E LIXEIRAS

Tabela de referência: SINAPI - Janeiro de 2020 Sem Desoneração

ITEM	CÓDIGO	DESCRIÇÃO	UNID.	QUANT.	PREÇO UNIT (R\$)	PREÇO TOTAL (R\$)
03.01.430.2	96534	FABRICAÇÃO, MONTAGEM E DESMONTAGEM DE FÔRMA PARA BLOCO DE COROAMENTO, EM MADEIRA SERRADA, E=25 MM, 4 UTILIZAÇÕES. AF_06/2017	M2	15,00	57,38	860,76
03.01.430.3	CPU - 03.0004	CONCRETO USINADO BOMBEADO FCK=25MPA, INCLUSIVE LANCAMENTO E ADENSAMENTO - REFERÊNCIA SINAPI: 92726 JUL/2018	M3	3,20	319,85	1.023,51
03.01.430.4	96544	ARMAÇÃO DE BLOCO, VIGA BALDRAME OU SAPATA UTILIZANDO AÇO CA-50 DE 6,3 MM - MONTAGEM. AF_06/2017	KG	38,00	10,62	403,56
03.01.430.5	96546	ARMAÇÃO DE BLOCO, VIGA BALDRAME OU SAPATA UTILIZANDO AÇO CA-50 DE 10 MM - MONTAGEM. AF_06/2017	KG	53,00	8,23	435,98
03.01.435	96549	ARMAÇÃO DE BLOCO, VIGA BALDRAME OU SAPATA UTILIZANDO AÇO CA-50 DE 20 MM - MONTAGEM. AF_06/2017	KG	130,00	6,76	878,67
LIXEIRA						
03.01.420		Estacas				
		ESTACA ESCAVADA MECANICAMENTE, SEM FLUIDO ESTABILIZANTE, COM 30CM DE DIÂMETRO, CONCRETO FCK 25MPA, LANÇADO POR CAMINHÃO BETONEIRA (EXCLUSIVE AÇO, MOBILIZAÇÃO E DESMOBILIZAÇÃO) - REFERÊNCIA SINAPI: 100897 JAN/2020	M	20,00	41,42	828,42
03.01.420.2	95601	ARRASAMENTO MECANICO DE ESTACA DE CONCRETO ARMADO, DIAMETROS DE ATÉ 40 CM. AF_11/2016	UN	4,00	15,68	62,71
03.01.420.3	95583	MONTAGEM DE ARMADURA TRANSVERSAL DE ESTACAS DE SEÇÃO CIRCULAR, DIÂMETRO = 5,0 MM. AF_11/2016	KG	11,00	11,48	126,23
03.01.420.4	95586	MONTAGEM DE ARMADURA LONGITUDINAL DE ESTACAS DE SEÇÃO RETANGULAR (BARRETE), DIÂMETRO = 10,0 MM. AF_11/2016	KG	54,00	7,70	416,02
03.01.430		Blocos				
03.01.430.1	96534	FABRICAÇÃO, MONTAGEM E DESMONTAGEM DE FÔRMA PARA BLOCO DE COROAMENTO, EM MADEIRA SERRADA, E=25 MM, 4 UTILIZAÇÕES. AF_06/2017	M2	4,00	57,38	229,54
03.01.430.2	CPU - 03.0004	CONCRETO USINADO BOMBEADO FCK=25MPA, INCLUSIVE LANCAMENTO E ADENSAMENTO - REFERÊNCIA SINAPI: 92726 JUL/2018	M3	0,60	319,85	191,91
03.01.430.3	96545	ARMAÇÃO DE BLOCO, VIGA BALDRAME OU SAPATA UTILIZANDO AÇO CA-50 DE 8 MM - MONTAGEM. AF_06/2017	KG	7,00	9,49	66,40
03.01.430.4	96546	ARMAÇÃO DE BLOCO, VIGA BALDRAME OU SAPATA UTILIZANDO AÇO CA-50 DE 10 MM - MONTAGEM. AF_06/2017	KG	26,00	8,23	213,88
CINTAS - FUNDAÇÃO						
03.01.502.1	CPU - 03.0002	CONCRETO USINADO BOMBEADO FCK=30MPA, INCLUSIVE COLOCACAO, ESPALHAMENTO E ADENSAMENTO MECANICO - ORIGEM 92726 SINAPI JAN 2017	M3	6,30	329,91	2.078,44
03.01.502.2	96536	FABRICAÇÃO, MONTAGEM E DESMONTAGEM DE FÔRMA PARA VIGA BALDRAME, EM MADEIRA SERRADA, E=25 MM, 4 UTILIZAÇÕES. AF_06/2017	M2	75,70	48,82	3.695,37
03.01.502.3	93358	ESCAVAÇÃO MANUAL DE VALA COM PROFUNDIDADE MENOR OU IGUAL A 1,30 M. AF_03/2016	M3	14,78	59,03	872,48
03.01.502.4	92783	ARMAÇÃO DE LAJE DE UMA ESTRUTURA CONVENCIONAL DE CONCRETO ARMADO EM UMA EDIFICAÇÃO TÉRREA OU SOBRADO UTILIZANDO AÇO CA-60 DE 4,2 MM - MONTAGEM. AF_12/2015	KG	7,41	11,90	88,16
03.01.502.5	96995	REATERRO MANUAL APOIADO COM SOQUETÉ. AF_10/2017	M3	9,77	35,78	349,61
03.01.502.6	94962	CONCRETO MAGRO PARA LASTRO, TRAÇO 1:4,5:4,5 (CIMENTO/ AREIA MÉDIA/ BRITA 1) - PREPARO MECÂNICO COM BETONEIRA 400 L. AF_07/2016	M3	0,62	255,17	158,20
03.01.502.7	96543	ARMAÇÃO DE BLOCO, VIGA BALDRAME E SAPATA UTILIZANDO AÇO CA-60 DE 5 MM - MONTAGEM. AF_06/2017	KG	25,86	12,03	311,17
03.01.502.8	96544	ARMAÇÃO DE BLOCO, VIGA BALDRAME OU SAPATA UTILIZANDO AÇO CA-50 DE 6,3 MM - MONTAGEM. AF_06/2017	KG	127,85	10,62	1.357,77
03.01.502.9	96545	ARMAÇÃO DE BLOCO, VIGA BALDRAME OU SAPATA UTILIZANDO AÇO CA-50 DE 8 MM - MONTAGEM. AF_06/2017	KG	31,20	9,49	295,96
03.01.502.10	96546	ARMAÇÃO DE BLOCO, VIGA BALDRAME OU SAPATA UTILIZANDO AÇO CA-50 DE 10 MM - MONTAGEM. AF_06/2017	KG	107,08	8,23	880,84



PLANILHA ORÇAMENTÁRIA - GUARITA, RAMPAS E LIXEIRAS

Tabela de referência: SINAPI - Janeiro de 2020 Sem Desoneração

ITEM	CÓDIGO	DESCRIÇÃO	UNID.	QUANT.	PREÇO UNIT (R\$)	PREÇO TOTAL (R\$)
03.01.502.11	96547	ARMAÇÃO DE BLOCO, VIGA BALDRAME OU SAPATA UTILIZANDO AÇO CA-50 DE 12,5 MM - MONTAGEM. AF_06/2017	KG	146,50	6,83	1.000,74
03.01.502.12	96548	ARMAÇÃO DE BLOCO, VIGA BALDRAME OU SAPATA UTILIZANDO AÇO CA-50 DE 16 MM - MONTAGEM. AF_06/2017	KG	103,33	6,27	648,19
03.01.600		IMPERMEABILIZAÇÃO				
03.01.600.1	74106/1	IMPERMEABILIZACAO DE ESTRUTURAS ENTERRADAS, COM TINTA ASFALTICA, DUAS DEMAOS.	M2	123,14	9,08	1.118,23
03.02.000		ESTRUTURAS DE CONCRETO				
03.02.100		CONCRETO ARMADO				
03.02.110		PILARES				
03.02.110.1	CPU - 03.0002	CONCRETO USINADO BOMBEADO FCK=30MPA, INCLUSIVE COLOCACAO, ESPALHAMENTO E ADENSAMENTO MECANICO - ORIGEM 92726 SINAPI JAN 2017	M3	2,39	329,91	788,49
03.02.110.2	92427	MONTAGEM E DESMONTAGEM DE FÔRMA DE PILARES RETANGULARÉS E ESTRUTURAS SIMILARES COM ÁREA MÉDIA DAS SEÇÕES MAIOR QUE 0,25 M², PÉ-DIREITO SIMPLES, EM CHAPA DE MADEIRA COMPENSADA RESINADA, 8 UTILIZAÇÕES. AF_12/2015	M2	44,28	37,07	1.641,50
03.02.110.3	92775	ARMAÇÃO DE PILAR OU VIGA DE UMA ESTRUTURA CONVENCIONAL DE CONCRETO ARMADO EM UMA EDIFICAÇÃO TÉRREA OU SOBRADO UTILIZANDO AÇO CA-60 DE 5,0 MM - MONTAGEM. AF 12/2015	KG	11,65	12,11	141,13
03.02.110.4	92776	ARMAÇÃO DE PILAR OU VIGA DE UMA ESTRUTURA CONVENCIONAL DE CONCRETO ARMADO EM UMA EDIFICAÇÃO TÉRREA OU SOBRADO UTILIZANDO AÇO CA-50 DE 6,3 MM - MONTAGEM. AF 12/2015	KG	39,77	10,67	424,50
03.02.110.5	92779	ARMAÇÃO DE PILAR OU VIGA DE UMA ESTRUTURA CONVENCIONAL DE CONCRETO ARMADO EM UMA EDIFICAÇÃO TÉRREA OU SOBRADO UTILIZANDO AÇO CA-50 DE 12,5 MM - MONTAGEM. AF 12/2015	KG	178,48	6,71	1.196,71
03.02.110.6	92780	ARMAÇÃO DE PILAR OU VIGA DE UMA ESTRUTURA CONVENCIONAL DE CONCRETO ARMADO EM UMA EDIFICAÇÃO TÉRREA OU SOBRADO UTILIZANDO AÇO CA-50 DE 16,0 MM - MONTAGEM. AF 12/2015	KG	121,15	6,10	739,26
03.02.110.7	92781	ARMAÇÃO DE PILAR OU VIGA DE UMA ESTRUTURA CONVENCIONAL DE CONCRETO ARMADO EM UMA EDIFICAÇÃO TÉRREA OU SOBRADO UTILIZANDO AÇO CA-50 DE 20,0 MM - MONTAGEM. AF 12/2015	KG	25,90	6,54	169,46
03.02.120		VIGAS				
03.02.120.1	CPU - 03.0002	CONCRETO USINADO BOMBEADO FCK=30MPA, INCLUSIVE COLOCACAO, ESPALHAMENTO E ADENSAMENTO MECANICO - ORIGEM 92726 SINAPI JAN 2017	M3	15,76	329,91	5.199,41
03.01.502.4	92783	ARMAÇÃO DE LAJE DE UMA ESTRUTURA CONVENCIONAL DE CONCRETO ARMADO EM UMA EDIFICAÇÃO TÉRREA OU SOBRADO UTILIZANDO AÇO CA-60 DE 4,2 MM - MONTAGEM. AF_12/2015	KG	8,11	11,90	96,49
03.02.120.3	92464	MONTAGEM E DESMONTAGEM DE FÔRMA DE VIGA, ESCORAMENTO METÁLICO, PÉ-DIREITO SIMPLES, EM CHAPA DE MADEIRA RESINADA, 8 UTILIZAÇÕES. AF 12/2015	M2	227,37	63,99	14.549,41
03.02.120.4	92775	ARMAÇÃO DE PILAR OU VIGA DE UMA ESTRUTURA CONVENCIONAL DE CONCRETO ARMADO EM UMA EDIFICAÇÃO TÉRREA OU SOBRADO UTILIZANDO AÇO CA-60 DE 5,0 MM - MONTAGEM. AF 12/2015	KG	26,88	12,11	325,62
03.02.120.5	92776	ARMAÇÃO DE PILAR OU VIGA DE UMA ESTRUTURA CONVENCIONAL DE CONCRETO ARMADO EM UMA EDIFICAÇÃO TÉRREA OU SOBRADO UTILIZANDO AÇO CA-50 DE 6,3 MM - MONTAGEM. AF 12/2015	KG	517,19	10,67	5.520,49
03.02.120.6	92777	ARMAÇÃO DE PILAR OU VIGA DE UMA ESTRUTURA CONVENCIONAL DE CONCRETO ARMADO EM UMA EDIFICAÇÃO TÉRREA OU SOBRADO UTILIZANDO AÇO CA-50 DE 8,0 MM - MONTAGEM. AF 12/2015	KG	8,97	9,48	85,01
03.02.120.7	92778	ARMAÇÃO DE PILAR OU VIGA DE UMA ESTRUTURA CONVENCIONAL DE CONCRETO ARMADO EM UMA EDIFICAÇÃO TÉRREA OU SOBRADO UTILIZANDO AÇO CA-50 DE 10,0 MM - MONTAGEM. AF 12/2015	KG	75,69	8,16	617,86

PLANILHA ORÇAMENTÁRIA - GUARITA, RAMPAS E LIXEIRAS

Tabela de referência: SINAPI - Janeiro de 2020 Sem Desoneração

ITEM	CÓDIGO	DESCRIÇÃO	UNID.	QUANT.	PREÇO UNIT (R\$)	PREÇO TOTAL (R\$)
03.02.120.8	92779	ARMAÇÃO DE PILAR OU VIGA DE UMA ESTRUTURA CONVENCIONAL DE CONCRETO ARMADO EM UMA EDIFICAÇÃO TÉRREA OU SOBRADO UTILIZANDO AÇO CA-50 DE 12,5 MM - MONTAGEM. AF 12/2015	KG	147,10	6,71	986,31
03.02.120.9	92780	ARMAÇÃO DE PILAR OU VIGA DE UMA ESTRUTURA CONVENCIONAL DE CONCRETO ARMADO EM UMA EDIFICAÇÃO TÉRREA OU SOBRADO UTILIZANDO AÇO CA-50 DE 16,0 MM - MONTAGEM. AF 12/2015	KG	269,07	6,10	1.641,87
03.02.130		LAJES				
03.02.130.1	CPU - 03.0002	CONCRETO USINADO BOMBEADO FCK=30MPA, INCLUSIVE COLOCACAO, ESPALHAMENTO E ADENSAMENTO MECANICO - ORIGEM 92726 SINAPI JAN 2017	M3	10,27	329,91	3.388,19
03.02.130.2	92522	MONTAGEM E DESMONTAGEM DE FÔRMA DE LAJE MACIÇA COM ÁREA MÉDIA MAIOR QUE 20 M², PÉ-DIREITO SIMPLES, EM CHAPA DE MADEIRA COMPENSADA RESINADA, 8 UTILIZAÇÕES. AF 12/2015	M2	102,71	17,94	1.842,31
03.02.130.3	92784	ARMAÇÃO DE LAJE DE UMA ESTRUTURA CONVENCIONAL DE CONCRETO ARMADO EM UMA EDIFICAÇÃO TÉRREA OU SOBRADO UTILIZANDO AÇO CA-60 DE 5,0 MM - MONTAGEM. AF 12/2015	KG	8,81	10,23	90,15
03.02.130.4	92785	ARMAÇÃO DE LAJE DE UMA ESTRUTURA CONVENCIONAL DE CONCRETO ARMADO EM UMA EDIFICAÇÃO TÉRREA OU SOBRADO UTILIZANDO AÇO CA-50 DE 6,3 MM - MONTAGEM. AF 12/2015	KG	414,62	9,24	3.832,33
03.02.300		Concreto Pré-Moldado				
03.02.400		Diversos				
03.02.400.1	93182	VERGA PRÉ-MOLDADA PARA JANELAS COM ATÉ 1,5 M DE VÃO. AF_03/2016	M	6,20	24,62	152,61
03.02.400.2	93194	CONTRAVERGA PRÉ-MOLDADA PARA VÃOS DE ATÉ 1,5 M DE COMPRIMENTO. AF_03/2016	M	6,20	24,20	150,05
03.02.400.3	93183	VERGA PRÉ-MOLDADA PARA JANELAS COM MAIS DE 1,5 M DE VÃO. AF_03/2016	M	5,20	30,91	160,71
03.02.400.4	93195	CONTRAVERGA PRÉ-MOLDADA PARA VÃOS DE MAIS DE 1,5 M DE COMPRIMENTO. AF_03/2016	M	5,20	28,85	150,04
03.02.400.5	93184	VERGA PRÉ-MOLDADA PARA PORTAS COM ATÉ 1,5 M DE VÃO. AF_03/2016	M	1,10	18,77	20,65
TOTAL DA ETAPA 03.00.000						72.536,63

04.00.000		ARQUITETURA E ELEMENTOS DE URBANISMO				
04.01.000		ARQUITETURA				
04.01.100		PAREDES				
04.01.100.1	93200	FIXAÇÃO (ENCUNHAMENTO) DE ALVENARIA DE VEDAÇÃO COM ARGAMASSA APLICADA COM BISNAGA. AF_03/2016	M	148,00	2,19	323,68
04.01.100.2	89168	(COMPOSIÇÃO REPRESENTATIVA) DO SERVIÇO DE ALVENARIA DE VEDAÇÃO DE BLOCOS VAZADOS DE CERÂMICA DE 9X19X19CM (ESPESSURA 9CM), PARA EDIFICAÇÃO HABITACIONAL UNIFAMILIAR (CASA) E EDIFICAÇÃO PÚBLICA PADRÃO. AF_11/2014	M2	131,30	62,72	8.235,27
04.01.100.3	CPU - 04.0051	COBOGO DE CONCRETO (ELEMENTO VAZADO), 15X15X10CM, ASSENTADO COM ARGAMASSA TRACO 1:4 (CIMENTO E AREIA) - FORNECIMENTO E INSTALAÇÃO - REFERENCIA CDHU: 003670 - FEV/18	M2	2,34	222,79	521,34
04.01.200		ESQUADRIAS				
04.01.200.1	CPU - 04.0014	JANELA ALUMÍNIO, BASCULANTE, SERIE 25 - FORNECIMENTO E INSTALAÇÃO - ORIGEM CDHU: 404528 - JUL/2014	M2	0,30	290,29	87,09
04.01.200.2	CPU - 04.0015	JANELA DE CORRER EM ALUMÍNIO, FOLHAS PARA VIDRO, COM BANDEIRA, INCLUSO GUARNICAO, SEM VIDRO, FORNECIMENTO E INSTAÇÃO - ORIGEM SINAPI: 94570 - JAN/2017	M2	3,40	1.519,81	5.167,34
04.01.200.3	90842	KIT DE PORTA DE MADEIRA PARA PINTURA, SEMI-OCA (LEVE OU MÉDIA), PADRÃO MÉDIO, 70X210CM, ESPESSURA DE 3,5CM, ITENS INCLUSOS: DOBRADIÇAS, MONTAGEM E INSTALAÇÃO DO BATENTE, FECHADURA COM EXECUÇÃO DO FURO - FORNECIMENTO E INSTALAÇÃO. AF 12/2019	UN	1,00	718,14	718,14
04.01.300		VIDROS E PLÁSTICOS				
04.01.300.1	84959	VIDRO LISO COMUM TRANSPARENTE, ESPESSURA 6MM	M2	0,30	169,97	50,99

PLANILHA ORÇAMENTÁRIA - GUARITA, RAMPAS E LIXEIRAS

Tabela de referência: SINAPI - Janeiro de 2020 Sem Desoneração

ITEM	CÓDIGO	DESCRIÇÃO	UNID.	QUANT.	PREÇO UNIT (R\$)	PREÇO TOTAL (R\$)
04.01.300.2	72117	VIDRO LISO COMUM TRANSPARENTE, ESPESSURA 4MM	M2	3,40	120,92	411,11
04.01.300.2	74125/2	ESPELHO CRISTAL ESPESSURA 4MM, COM MOLDURA EM ALUMINIO E COMPENSADO 6MM PLASTIFICADO COLADO	M2	0,30	401,72	120,52
04.01.500		REVESTIMENTO				
04.01.510		REVESTIMENTO DE PISOS				
04.01.500.1	CPU - 04.0022	REGULARIZACAO E COMPACTACAO MANUAL DE TERRENO COM SOQUETE - ORIGEM SINAPI: 5622 - DEZ/2015	M2	18,92	4,92	93,17
04.01.500.2	84191	PISO EM GRANILITE, MARMORITE OU GRANITINA ESPESSURA 8 MM, INCLUSO JUNTAS DE DILATAÇAO PLASTICAS	M2	18,92	82,67	1.564,19
04.01.500.3	95241	LASTRO DE CONCRETO MAGRO, APLICADO EM PISOS OU RADIERS, ESPESSURA DE 5 CM. AF_07/2016	M2	18,92	20,85	394,54
04.01.500.4	6514	FORNECIMENTO E LANCAMENTO DE BRITA N. 4	M3	0,57	117,26	66,56
04.01.500.5	87630	CONTRAPISO EM ARGAMASSA TRAÇO 1:4 (CIMENTO E AREIA), PREPARO MECÂNICO COM BETONEIRA 400 L, APLICADO EM ÁREAS SECAS SOBRE LAJE, ADERIDO, ESPESSURA 3CM. AF_06/2014	M2	125,32	29,54	3.701,70
04.01.500.6	98671	PISO EM GRANITO APLICADO EM AMBIENTES INTERNOS. AF_06/2018	M2	106,40	298,39	31.748,27
04.01.500.7	CPU - 04.0002	PISO PODOTÁTIL, ALERTA OU DIRECIONAL, EM LADRILHO HIDRÁULICO - FORNECIMENTO E INSTALAÇÃO - ORIGEM PMSP: 13-02-47 - JAN/2016	M2	0,88	67,82	59,68
04.01.530		REVESTIMENTO DE PAREDES				
04.01.530.1	87535	EMBOÇO, PARA RECEBIMENTO DE CERÂMICA, EM ARGAMASSA TRAÇO 1:2:8, PREPARO MECÂNICO COM BETONEIRA 400L, APLICADO MANUALMENTE EM FACES INTERNAS DE PAREDES, PARA AMBIENTE COM ÁREA MAIOR QUE 10M2, ESPESSURA DE 20MM, COM EXECUÇÃO DE TALISCAS. AF_06/2014	M2	18,93	21,61	409,06
04.01.530.1	87775	EMBOÇO OU MASSA ÚNICA EM ARGAMASSA TRAÇO 1:2:8, PREPARO MECÂNICO COM BETONEIRA 400 L, APLICADA MANUALMENTE EM PANOS DE FACHADA COM PRESENÇA DE VÃOS, ESPESSURA DE 25 MM. AF_06/2014	M2	78,00	40,03	3.122,50
04.01.530.3	87879	CHAPISCO APLICADO EM ALVENARIAS E ESTRUTURAS DE CONCRETO INTERNAS, COM COLHER DE PEDREIRO. ARGAMASSA TRAÇO 1:3 COM PREPARO EM BETONEIRA 400L. AF_06/2014	M2	216,21	2,86	618,79
04.01.530.4	87894	CHAPISCO APLICADO EM ALVENARIA (SEM PRESENÇA DE VÃOS) E ESTRUTURAS DE CONCRETO DE FACHADA, COM COLHER DE PEDREIRO. ARGAMASSA TRAÇO 1:3.COM PREPARO EM BETONEIRA 400L. AF_06/2014	M2	74,40	4,77	354,89
04.01.530.5	89045	(COMPOSIÇÃO REPRESENTATIVA) DO SERVIÇO DE REVESTIMENTO CERÂMICO PARA AMBIENTES DE ÁREAS MOLHADAS, MEIA PAREDE OU PAREDE INTEIRA, COM PLACAS TIPO GRÊS OU SEMI-GRÊS, DIMENSÕES 20X20 CM, PARA EDIFICAÇÃO HABITACIONAL MULTIFAMILIAR (PRÉDIO). AF_11/2014	M2	18,93	50,57	957,31
04.01.530.6	89173	(COMPOSIÇÃO REPRESENTATIVA) DO SERVIÇO DE EMBOÇO/MASSA ÚNICA, APLICADO MANUALMENTE, TRAÇO 1:2:8, EM BETONEIRA DE 400L, PAREDES INTERNAS, COM EXECUÇÃO DE TALISCAS, EDIFICAÇÃO HABITACIONAL UNIFAMILIAR (CASAS) E EDIFICAÇÃO PÚBLICA PADRÃO. AF_12/2014	M2	205,92	25,58	5.267,02
04.01.550		REVESTIMENTO DE FORRO				
04.01.550.1	87881	CHAPISCO APLICADO NO TETO, COM ROLO PARA TEXTURA ACRÍLICA. ARGAMASSA TRAÇO 1:4 E EMULSÃO POLIMÉRICA (ADESIVO) COM PREPARO MANUAL. AF_06/2014	M2	18,92	4,12	77,99
04.01.550.2	90406	MASSA ÚNICA, PARA RECEBIMENTO DE PINTURA, EM ARGAMASSA TRAÇO 1:2:8, PREPARO MECÂNICO COM BETONEIRA 400L, APLICADA MANUALMENTE EM TETO, ESPESSURA DE 20MM, COM EXECUÇÃO DE TALISCAS. AF_03/2015	M2	18,92	33,66	636,85
04.01.560		PINTURAS				
04.01.560.1	88423	APLICAÇÃO MANUAL DE PINTURA COM TINTA TEXTURIZADA ACRÍLICA EM PAREDES EXTERNAS DE CASAS; UMA COR. AF_06/2014	M2	39,04	15,24	594,85
04.01.560.3	88486	APLICAÇÃO MANUAL DE PINTURA COM TINTA LÁTEX PVA EM TETO, DUAS DEMÃOS. AF_06/2014	M2	18,92	9,71	183,73
04.01.560.4	88489	APLICAÇÃO MANUAL DE PINTURA COM TINTA LÁTEX ACRÍLICA EM PAREDES, DUAS DEMÃOS. AF_06/2014	M2	202,32	10,99	2.223,29

PLANILHA ORÇAMENTÁRIA - GUARITA, RAMPAS E LIXEIRAS

Tabela de referência: SINAPI - Janeiro de 2020 Sem Desoneração

ITEM	CÓDIGO	DESCRIÇÃO	UNID.	QUANT.	PREÇO UNIT (R\$)	PREÇO TOTAL (R\$)
04.01.560.5	88496	APLICAÇÃO E LIXAMENTO DE MASSA LÁTEX EM TETO, DUAS DEMÃOS. AF_06/2014	M2	18,92	21,44	405,61
04.01.560.6	88497	APLICAÇÃO E LIXAMENTO DE MASSA LÁTEX EM PAREDES, DUAS DEMÃOS. AF_06/2014	M2	202,32	11,83	2.392,64
04.01.580		MANTAS TERMOACÚSTICAS				
04.01.600		IMPERMEABILIZAÇÕES				
04.01.600.1	74066/2	IMPERMEABILIZACAO DE SUPERFICIE, COM IMPERMEABILIZANTE FLEXIVEL A BASE ACRILICA.	M2	18,93	68,58	1.298,22
04.01.600.2	98564	PROTEÇÃO MECÂNICA DE SUPERFÍCIE VERTICAL COM ARGAMASSA DE CIMENTO E AREIA, TRAÇO 1:3, E=2CM. AF_06/2018	M2	13,75	29,80	409,74
04.01.600.3	98546	IMPERMEABILIZAÇÃO DE SUPERFÍCIE COM MANTA ASFÁLTICA, UMA CAMADA, INCLUSIVE APLICAÇÃO DE PRIMER ASFÁLTICO, E=3MM. AF_06/2018	M2	23,75	69,89	1.659,77
04.01.700		ACABAMENTOS E ARREMATOS				
04.01.700.1	CPU - 04.0031	PEITORIL EM GRANITO - FORNECIMENTO E INSTALAÇÃO - REFERENCIA PMSP: 110458 - JAN/2016	M	0,65	59,43	38,63
04.01.700.3	71623	CHAPIM DE CONCRETO APARENTE COM ACABAMENTO DESEMPENADO, FORMA DE COMPENSADO PLASTIFICADO (MADEIRIT) DE 14 X 10 CM, FUNDIDO NO LOCAL.	M	95,80	26,24	2.513,31
04.01.700.4	CPU - 04.0032	SOLEIRA DE GRANITO CINZA ANDORINHA OU CINZA REAL, LARGURA 15CM, ESPESSURA 2CM, ASSENTADA COM ARGAMASSA COLANTE - FORNECIMENTO E INSTALAÇÃO - Origem SINAPI: 74111/1- JAN/2017	M	2,30	67,14	154,42
04.01.700.5	22.012.000124.SER-U	RODAPÉ DE ALUMINIO PRETO CONFORME DETALHE	M	13,90	17,04	236,89
04.01.800		EQUIPAMENTOS E ACESSÓRIOS				
04.01.800.1	CPU - 04.0035	DISPENSER PARA SABÃO LÍQUIDO ACABAMENTO CROMADO - FORNECIMENTO E INSTALAÇÃO - Origem ORSE: 04286 - JUN/2017	UN	1,00	37,35	37,35
04.01.800.3	CPU - 04.0036	CABIDE DE METAL - FORNECIMENTO E INSTALAÇÃO - ORIGEM CDHU: 401382 - JUL/2014	UN	1,00	20,69	20,69
04.01.800.4	CPU - 04.0037	DISPENSER PARA PAPEL HIGIÊNICO EM ROLO, FORNECIMENTO E INSTALAÇÃO - Origem ORSE: 04374 - JUN/2017	UN	1,00	38,77	38,77
04.01.800.5	CPU - 04.0038	DISPENSER PARA PAPEL TOALHA - FORNECIMENTO E INSTALAÇÃO - Origem ORSE: 04287 - JUN/2017	UN	1,00	38,77	38,77
04.01.800.6	99839	GUARDA-CORPO DE AÇO GALVANIZADO DE 1,10M DE ALTURA, MONTANTES TUBULARES DE 1.1/2 ESPAÇADOS DE 1,20M, TRAVESSA SUPERIOR DE 2, GRADIL FORMADO POR BARRAS CHATAS EM FERRO DE 32X4,8MM, FIXADO COM CHUMBADOR MECÂNICO. AF_04/2019 P	M	100,85	313,35	31.601,65
02.000		COMUNICAÇÃO VISUAL				
04.02.100		APLICAÇÕES E EQUIPAMENTOS				
04.02.100.1	CPU - 04.0043	PLÁCA DE PAREDE EM ACRÍLICO COM APLICAÇÃO DE ADESIVO DE ALTA PERFORMANCE DIM. 10X30CM - FORNECIMENTO E COLOCAÇÃO - ORIGEM 07321/ORSE JAN 17	UN	5,00	78,11	390,55
04.02.100.2	CPU - 04.0070	SINALIZAÇÃO PARA P.N.E - ANEL TÁTIL FIXADA EM CORRIMÃO - FORNECIMENTO E INSTALAÇÃO - ORIGEM PMSP: 170526 - JAN/2017	UN	16,00	14,37	229,86
04.04.000		PAISAGISMO / URBANIZAÇÃO				
04.04.100		EQUIPAMENTOS E ACESSÓRIOS				
04.04.100.1	CPU - 04.0071	(PF4) - PORTÃO 80X210 CM EM LAMBRI DE ALUMÍNIO ANODIZADO NATURAL - FORNECIMENTO E INSTALAÇÃO - REFERENCIA SINAPI: 91388 Jul/2018	M2	4,00	477,99	1.911,95
04.04.100.2	CPU - 04.0072	(PF6) - PORTÃO 120X210 CM METÁLICO, FOLHA EM CHAPA DOBRADA C/ TELA ARTÍSTICA ONDULADA DE 2" - FORNECIMENTO E INSTALAÇÃO. Ref: SINAPI 68054 e 74238/2, Jul/2018.	UN	2,00	877,92	1.755,85
TOTAL DA ETAPA 04.00.000						112.844,52

05.00.000

INSTALAÇÕES HIDRÁULICAS E SANITÁRIAS

05.01.000

ÁGUA FRIA



PLANILHA ORÇAMENTÁRIA - GUARITA, RAMPAS E LIXEIRAS

Tabela de referência: SINAPI - Janeiro de 2020 Sem Desoneração

ITEM	CÓDIGO	DESCRIÇÃO	UNID.	QUANT.	PREÇO UNIT (R\$)	PREÇO TOTAL (R\$)
05.01.200		TUBULAÇÕES E CONEXÕES DE PVC RÍGIDO (COMPOSIÇÃO REPRESENTATIVA) DO SERVIÇO DE INSTALAÇÃO DE TUBOS DE PVC, SOLDÁVEL, ÁGUA FRIA; DN: 25-MM (INSTALADO EM RAMAL, SUB-RAMAL, RAMAL DE DISTRIBUIÇÃO OU PRUMADA), INCLUSIVE CONEXÕES, CORTES E FIXAÇÕES, PARA PRÉDIOS. AF 10/2015				
05.01.200.1	91785		M	4,73	31,34	148,23
05.01.500		APARELHOS E ACESSÓRIOS SANITÁRIOS				
05.01.500.1	CPU - 05.0033	TORNEIRA PARA LAVATÓRIO DE MESA COM FECHAMENTO AUTOMÁTICO, ACABAMENTO CROMADO, FONECIMENTO E INSTALAÇÃO - Origem SINAPI: 86909 - NOV/2015	UN	1,00	139,14	139,14
05.01.500.2	86886	ENGATE FLEXÍVEL EM INOX, 1/2 X 30CM - FORNECIMENTO E INSTALAÇÃO. AF 01/2020	UN	1,00	24,87	24,87
05.01.500.3	99635	VÁLVULA DE DESCARGA METÁLICA, BASE 1 1/2", ACABAMENTO METALICO CROMADO - FORNECIMENTO E INSTALAÇÃO. AF 01/2019	UN	1,00	176,52	176,52
05.01.500.8	CPU - 05.0023	DUCHA MANUAL MAX. CÓDIGO 4892C - DECA OU EQUIVALENTE TECNICO - FORNECIMENTO E INSTALAÇÃO - ORIGEM PMSP: 10-14-44 - JAN/2017	UN	1,00	363,49	363,49
05.01.500.10	CPU - 05.0025	ASSENTO SANITÁRIO BRANCO GELO - FORNECIMENTO E INSTALAÇÃO - Origem SINAPI: 74230/001 - FEV/2011	UN	1,00	524,21	524,21
05.01.500.11	86932	VASO SANITÁRIO SIFONADO COM CAIXA ACOPLADA LOUÇA BRANCA - PADRÃO MÉDIO, INCLUSO ENGATE FLEXÍVEL EM METAL CROMADO, 1/2 X 40CM - FORNECIMENTO E INSTALAÇÃO. AF 01/2020	UN	1,00	350,57	350,57
05.01.500.17	CPU - 05.0020	TUBO DE DESCIDA DE VÁLVULA DE DESCARGA 38MM COM JOELHO E ANEL - FORNECIMENTO E INSTALAÇÃO - ORIGEM FDESP: 08.80.021 - ABR/2016	UN	1,00	24,20	24,20
05.01.500.18	CPU - 05.0021	TUBO LIGAÇÃO CROMADO COM SPUD Ø 1.1/2X30CM PARA VASO SANITÁRIO - FORNECIMENTO E INSTALAÇÃO - ORIGEM SBC: 190234 - JAN/2012	UN	1,00	54,37	54,37
05.01.600		EQUIPAMENTOS				
05.01.600.1	89987	REGISTRO DE GAVETA BRUTO, LATÃO, ROSCÁVEL, 3/4", COM ACABAMENTO E CANOPLA CROMADOS. FORNECIDO E INSTALADO EM RAMAL DE ÁGUA. AF 12/2014	UN	1,00	68,06	68,06
05.01.600.2	89985	REGISTRO DE PRESSÃO BRUTO, LATÃO, ROSCÁVEL, 3/4", COM ACABAMENTO E CANOPLA CROMADOS. FORNECIDO E INSTALADO EM RAMAL DE ÁGUA. AF 12/2014	UN	1,00	64,74	64,74
05.03.000		DRENAGEM DE ÁGUAS PLUVIAIS				
05.03.300		TUBULAÇÕES E CONEXÕES DE PVC (COMPOSIÇÃO REPRESENTATIVA) DO SERVIÇO DE INSTALAÇÃO DE TUBOS DE PVC, SÉRIE R, ÁGUA PLUVIAL, DN 100 MM (INSTALADO EM RAMAL DE ENCAMINHAMENTO, OU CONDUTORES VERTICAIS), INCLUSIVE CONEXÕES, CORTES E FIXAÇÕES, PARA PRÉDIOS. AF 10/2015				
05.03.300.1	91790		M	9,29	43,93	408,10
05.03.300.2	CPU - 05.0027	RALO HEMISFERICO (RH) FORMATO ABACAXI DE FERRO FUNDIDO Ø 100MM - FORNECIMENTO E INSTALAÇÃO - ORIGEM PINI: 14.001.000018 - MAR/2014	UN	2,00	13,15	26,29
05.03.900		SERVIÇOS DIVERSOS				
05.03.900.1	93358	ESCAVAÇÃO MÃNUAL DE VALA COM PROFUNDIDADE MENOR OU IGUAL A 1,30 M. AF 03/2016	M3	0,34	59,03	20,07
05.03.900.2	96995	REATERRO MANUAL APOILOADO COM SOQUETE. AF 10/2017	M3	0,30	35,78	10,74
05.04.000		ESGOTO SANITÁRIO				
05.04.300		TUBULAÇÕES E CONEXÕES DE PVC (COMPOSIÇÃO REPRESENTATIVA) DO SERVIÇO DE INSTALAÇÃO DE TUBO DE PVC, SÉRIE NORMAL, ESGOTO PREDIAL, DN 40 MM (INSTALADO EM RAMAL DE DESCARGA OU RAMAL DE ESGOTO SANITÁRIO), INCLUSIVE CONEXÕES, CORTES E FIXAÇÕES, PARA PRÉDIOS. AF 10/2015				
05.04.300.1	91792		M	4,30	41,63	179,03
05.04.300.2	91793	(COMPOSIÇÃO REPRESENTATIVA) DO SERVIÇO DE INSTALAÇÃO DE TUBO DE PVC, SÉRIE NORMAL, ESGOTO PREDIAL, DN 50 MM (INSTALADO EM RAMAL DE DESCARGA OU RAMAL DE ESGOTO SANITÁRIO), INCLUSIVE CONEXÕES, CORTES E FIXAÇÕES PARA, PRÉDIOS. AF 10/2015	M	15,30	60,31	922,73

PLANILHA ORÇAMENTÁRIA - GUARITA, RAMPAS E LIXEIRAS

Tabela de referência: SINAPI - Janeiro de 2020 Sem Desoneração

ITEM	CÓDIGO	DESCRIÇÃO	UNID.	QUANT.	PREÇO UNIT (R\$)	PREÇO TOTAL (R\$)
05.04.300.3	91795	(COMPOSIÇÃO REPRESENTATIVA) DO SERVIÇO DE INST. TUBO PVC, SÉRIE N, ESGOTO PREDIAL, 100 MM (INST. RAMAL DESCARGA, RAMAL DE ESG. SANIT., PRUMADA ESG. SANIT., VENTILAÇÃO OU SUB-COLETOR AÉREO), INCL. CONEXÕES E CORTES, FIXAÇÕES, P/ PRÉDIOS. AF 10/2015	M	2,15	45,97	98,84
05.04.800		ACESSÓRIOS				
05.04.800.1	CPU - 05.0042	CAIXA SIFONADA, PVC, DN 150 X 150 X 50 MM, JUNTA ELÁSTICA, FORNECIDA E INSTALADA EM RAMAL DE DESCARGA OU EM RAMAL DE ESGOTO SANITÁRIO - FORNECIMENTO E INSTALAÇÃO - REFERÊNCIA - FDESP: 08.10.006 - ABR/2016	UN	2,00	41,39	82,79
05.04.900		SERVIÇOS DIVERSOS				
05.04.900.1	93358	ESCAVAÇÃO MANUAL DE VALA COM PROFUNDIDADE MENOR OU IGUAL A 1,30 M. AF_03/2016	M3	2,39	59,03	141,08
05.04.900.2	96995	REATERRO MANUAL APOIADO COM SOQUETE. AF_10/2017	M3	1,69	35,78	60,47
TOTAL DA ETAPA 05.00.000						3.888,53
06.00.000		INSTALAÇÕES ELÉTRICAS E ELETRÔNICAS				
06.01.000		INSTALAÇÕES ELÉTRICAS				
11.301		QUADRO GERAL DE BAIXA TENSÃO				
06.01.301.1	CPU - 06.0095	QUADRO DE DISTRIBUIÇÃO - QDL GUARITA/ILUM.EXT. - FORNECIMENTO E INSTALAÇÃO - ORIGEM SINAPI: 74131/007 - NOV/2015	UN	1,00	3.499,59	3.499,59
06.01.302		ELETRODUTOS E CONEXÕES				
06.01.302.1	CPU - 06.0096	ELETRODUTO DE AÇO GALVANIZADO ELETROLÍTICO TIPO LEVE 3/4", INCLUSIVE CONEXÕES - FORNECIMENTO E INSTALAÇÃO - ORIGEM SINAPI: 72308 DEZ 2015.	M	6,89	26,67	183,78
06.01.302.2	CPU - 06.0097	ELETRODUTO DE AÇO GALVANIZADO ELETROLÍTICO TIPO LEVE 1", INCLUSIVE CONEXÕES - FORNECIMENTO E INSTALAÇÃO - ORIGEM SINAPI: 72309 - DEZ 2015	M	12,00	29,17	350,01
06.01.302.3	91834	ELETRODUTO FLEXÍVEL CORRUGADO, PVC, DN 25 MM (3/4"), PARA CIRCUITOS TERMINAIS, INSTALADO EM FORRO - FORNECIMENTO E INSTALAÇÃO. AF 12/2015	M	10,10	6,18	62,45
06.01.303		CABOS E FIOS				
06.01.303.1	91926	CABO DE COBRE FLEXÍVEL ISOLADO, 2,5 MM ² , ANTI-CHAMA 450/750 V, PARA CIRCUITOS TERMINAIS - FORNECIMENTO E INSTALAÇÃO. AF 12/2015	M	165,55	2,65	438,05
06.01.304		CAIXAS DE PASSAGEM E CONDULETES				
06.01.304.1	CPU - 06.0029	CONDULETE 3/4" EM LIGA DE ALUMÍNIO FUNDIDO TIPO "LL" - FORNECIMENTO E INSTALAÇÃO - ORIGEM SINAPI: 73861/014 - OUT/2015	UN	2,00	11,78	23,55
06.01.304.3	95801	CONDULETE DE ALUMÍNIO, TIPO X, PARA ELETRODUTO DE AÇO GALVANIZADO DN 20 MM (3/4"), APARENTE - FORNECIMENTO E INSTALAÇÃO. AF 11/2016 P	UN	1,00	27,11	27,11
06.01.304.2	95795	CONDULETE DE ALUMÍNIO, TIPO T, PARA ELETRODUTO DE AÇO GALVANIZADO DN 20 MM (3/4"), APARENTE - FORNECIMENTO E INSTALAÇÃO. AF 11/2016 P	UN	1,00	22,82	22,82
06.01.304.3	95778	CONDULETE DE ALUMÍNIO, TIPO C, PARA ELETRODUTO DE AÇO GALVANIZADO DN 20 MM (3/4"), APARENTE - FORNECIMENTO E INSTALAÇÃO. AF 11/2016 P	UN	3,00	19,68	59,05
06.01.304.4	95779	CONDULETE DE ALUMÍNIO, TIPO E, PARA ELETRODUTO DE AÇO GALVANIZADO DN 20 MM (3/4"), APARENTE - FORNECIMENTO E INSTALAÇÃO. AF 11/2016 P	UN	2,00	18,39	36,77
06.01.304.9	91940	CAIXA RETANGULAR 4" X 2" MÉDIA (1,30 M DO PISO), PVC, INSTALADA EM PAREDE - FORNECIMENTO E INSTALAÇÃO. AF 12/2015	UN	2,00	10,66	21,31
	91941	CAIXA RETANGULAR 4" X 2" BAIXA (0,30 M DO PISO), PVC, INSTALADA EM PAREDE - FORNECIMENTO E INSTALAÇÃO. AF 12/2015	UN	5,00	6,96	34,79
06.01.400		ILUMINAÇÃO E TOMADAS				
06.01.401		LUMINÁRIAS				

PLANILHA ORÇAMENTÁRIA - GUARITA, RAMPAS E LIXEIRAS

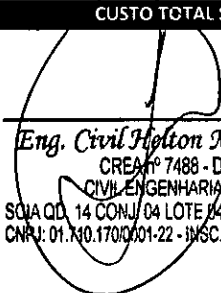
Tabela de referência: SINAPI - Janeiro de 2020 Sem Desoneração

ITEM	CÓDIGO	DESCRIÇÃO	UNID.	QUANT.	PREÇO UNIT (R\$)	PREÇO TOTAL (R\$)
06.01.401.1	CPU - 06.0084	LUNINÁRIA DE SOBREPOR P/ 2 LAMPADAS FLUORESCENTES TUBULARES T12 DE 32W CORPO EM CHAPA DE AÇO TRATADA E PINTADA NA COR BRANCA REFLETOR COM ACABAMENTO ESPECULAR DE ALTO BRILHO REF:3540 FAB: ITAIM REATOR ELETRÔNICO 2 X 32W REF: ECOMASTER EL240A26 - FORNECIMENTO E INSTALAÇÃO -- REFERENCIA PMSP: 90979 - JAN/2016	UN	16,00	420,51	6.728,21
06.01.402		INTERRUPTORES E TOMADAS				
06.01.402.1	91953	INTERRUPTOR SIMPLES (1 MÓDULO), 10A/250V, INCLUINDO SUPORTE E PLACA - FORNECIMENTO E INSTALAÇÃO. AF_12/2015	UN	2,00	20,07	40,14
06.01.402.2	92001	TOMADA BAIXA DE EMBUTIR (1 MÓDULO), 2P+T 20 A, INCLUINDO SUPORTE E PLACA - FORNECIMENTO E INSTALAÇÃO. AF_12/2015	UN	5,00	23,04	115,20
06.01.500		ATERRAMENTO E PROTEÇÃO CONTRA DESCARGA ATMOSFÉRICA				
06.01.500.1	96973	CORDOALHA DE COBRE NU 35 MM², NÃO ENTERRADA, COM ISOLADOR - FORNECIMENTO E INSTALAÇÃO. AF_12/2017	M	24,39	34,61	844,02
06.01.500.2	CPU - 06.0124	TERMINAL OU CONECTOR DE PRESSAO - PARA CABO 35MM2 - FORNECIMENTO E INSTALACAO- SINAPI CPU - 06.0124 JUL 2018	UN	4,00	14,59	58,37
06.01.500.3	72272	CONECTOR PARAFUSO FENDIDO SPLIT-BOLT - PARA CABO DE 35MM2 - FORNECIMENTO E INSTALACAO	UN	8,00	12,69	101,52
06.01.500.5	CPU - 06.0040	VERGALHÃO EM AÇO CA - 25 - PARA PARA-RAIO - FORMECIMENTO E INSTALAÇÃO - ORIGEM PMSP: 09-11-40 - JAN/2016	M	15,40	5,75	88,58
06.01.700		SERVIÇOS DIVERSOS				
06.01.700.1	93358	ESCAVAÇÃO MANUAL DE VALA COM PROFUNDIDADE MENOR OU IGUAL A 1,30 M. AF_03/2016	M3	0,70	59,03	41,32
06.01.700.2	96995	REATERRO MANUAL APILOADO COM SOQUETE. AF_10/2017	M3	0,70	35,78	25,05
06.01.700.3	90447	RASGO EM ALVENARIA PARA ELETRODUTOS COM DIAMETROS MENORES OU IGUAIS A 40 MM. AF_05/2015	M	10,40	4,94	51,39
06.01.700.4	90466	CHUMBAMENTO LINEAR EM ALVENARIA PARA RAMAIS/DISTRIBUIÇÃO COM DIÂMETROS MENORES OU IGUAIS A 40 MM. AF_05/2015	M	10,40	9,81	102,02
06.01.700.5	91170	FIXAÇÃO DE TUBOS HORIZONTAIS DE PVC, CPVC OU COBRE DIÂMETROS MENORES OU IGUAIS A 40 MM OU ELETROCALHAS ATÉ 150MM DE LARGURA, COM ABRAÇADEIRA METÁLICA RÍGIDA TIPO D 1/2, FIXADA EM PERFILADO EM LAJE. AF_05/2015	M	18,89	2,15	40,63
06.03.000		DETECÇÃO E ALARME DE INCÊNDIO				
03.200		EQUIPAMENTOS DE DETECÇÃO				
06.03.200.1	CPU - 06.0098	CENTRAL DE ALARME ENDEREÇÁVEL, PARA NO MÍNIMO 2 LAÇOS CLASSE B, MODELO TARPON, MARCA BETTA OU SIMILAR TÉCNICO, FORNECIMENTO E INSTALAÇÃO - ORIGEM 08058/ORSE JAN 17	UN	1,00	312,90	312,90
06.03.300		ELETRODUTOS (INCLUSIVE ACESSÓRIOS DE CONEXAO, SUPORTE EM FIXAÇÃO)				
06.03.300.1	91871	ELETRODUTO RÍGIDO ROSCÁVEL, PVC, DN 25 MM (3/4"), PARA CIRCUITOS TERMINAIS, INSTALADO EM PAREDE - FORNECIMENTO E INSTALAÇÃO. AF_12/2015	M	3,16	8,80	27,81
06.03.400		CAIXAS, CABOS E FIOS				
06.03.400.1	91939	CAIXA RETANGULAR 4" X 2" ALTA (2,00 M DO PISO), PVC, INSTALADA EM PAREDE - FORNECIMENTO E INSTALAÇÃO. AF_12/2015	UN	1,00	20,54	20,54
06.03.400.2	91940	CAIXA RETANGULAR 4" X 2" MÉDIA (1,30 M DO PISO), PVC, INSTALADA EM PAREDE - FORNECIMENTO E INSTALAÇÃO. AF_12/2015	UN	1,00	10,66	10,66
06.03.600		SERVIÇOS DIVERSOS				
06.03.600.1	90447	RASGO EM ALVENARIA PARA ELETRODUTOS COM DIAMETROS MENORES OU IGUAIS A 40 MM. AF_05/2015	M	3,16	4,94	15,61
06.03.600.2	90467	CHUMBAMENTO LINEAR EM ALVENARIA PARA RAMAIS/DISTRIBUIÇÃO COM DIÂMETROS MAIORES QUE 40 MM E MENORES OU IGUAIS A 75 MM. AF_05/2015	M	3,16	15,50	48,97
06.09.000		SISTEMA DE CABEAMENTO ESTRUTURADO				

PLANILHA ORÇAMENTÁRIA - GUARITA, RAMPAS E LIXEIRAS

Tabela de referência: SINAPI - Janeiro de 2020 Sem Desoneração

ITEM	CÓDIGO	DESCRIÇÃO	UNID.	QUANT.	PREÇO UNIT (R\$)	PREÇO TOTAL (R\$)
06.09.002		CABOS DE CONEXÃO				
06.09.002.1	98297	CABO ELETRÔNICO CATEGORIA 6, INSTALADO EM EDIFICAÇÃO INSTITUCIONAL - FORNECIMENTO E INSTALAÇÃO. AF_11/2019	M	1,00	1,56	1,56
06.09.003		CAIXAS				
06.09.003.1	91944	CAIXA RETANGULAR 4" X 4" BAIXA (0,30 M DO PISO), PVC, INSTALADA EM PAREDE - FORNECIMENTO E INSTALAÇÃO. AF 12/2015	UN	1,00	9,19	9,19
06.09.003.4	CPU - 06.0030	CAIXA DE PASSAGEM EM CHAPA METÁLICA COM TAMPA PARAFUSADA - 30X30X10CM - REFERENCIA PMS: 090540 - JAN/2016	UN	1,00	56,15	56,15
06.09.004		ELETRODUTOS/ELETROCALHA E CONEXÕES				
06.09.004.1	91863	ELETRODUTO RÍGIDO ROSCÁVEL, PVC, DN 25 MM (3/4"), PARA CIRCUITOS TERMINAIS, INSTALADO EM FORRO - FORNECIMENTO E INSTALAÇÃO. AF 12/2015	M	0,80	7,75	6,20
06.09.005		TOMADAS E CAIXA				
06.09.005.1	CPU - 06.0078	TOMADA RJ45 CAT 6, DUPLA - FORNECIMENTO E INSTALACAO - REFERÊNCIA ORSE: 07817 Dez/2018	UN	1,00	78,12	78,12
J9.006		SERVIÇOS DIVERSOS				
06.09.006.1	90443	RASGO EM ALVENARIA PARA RAMAIS/ DISTRIBUIÇÃO COM DIÂMETROS MENORES OU IGUAIS A 40 MM. AF_05/2015	M	0,50	9,98	4,99
06.09.006.2	90466	CHUMBAMENTO LINEAR EM ALVENARIA PARA RAMAIS/DISTRIBUIÇÃO COM DIÂMETROS MENORES OU IGUAIS A 40 MM. AF 05/2015	M	0,50	9,81	4,91
TOTAL DA ETAPA 06.00.000						13.593,32
08.00.000		INSTALAÇÕES DE PREVENÇÃO E COMBATE A INCÊNDIO				
08.01.500		EQUIPAMENTOS E ACESSÓRIOS				
08.01.500.1	83635	EXTINTOR INCENDIO TP PO QUIMICO 6KG - FORNECIMENTO E INSTALACAO	UN	1,00	172,81	172,81
08.01.600		PLACAS DE SINALIZAÇÃO DE EMERGÊNCIA				
08.01.610.1	CPU - 08.0002	PLACA DE SINALIZAÇÃO EM PVC CÓDIGO 23 - EXTINTOR DE INCÊNDIO, FORNECIMENTO E INSTALAÇÃO - ORIGEM 07321/ORSE JAN 17	UN	1,00	15,99	15,99
TOTAL DA ETAPA 08.00.000						188,80
CUSTO TOTAL SEM BDI						204.288,65


Eng. Civil Helton M. Ferreira
 CREA nº 7488 - D. DF
 CIVIL ENGENHARIA LTDA
 SQ. A QD. 14 CONJ. 04 LOTE 14 CEP: 71.250-125
 CNPJ: 01.710.170/0001-22 - INSC. 07.369.381/001-28

THE UNIVERSITY OF CHICAGO
LIBRARY
540 EAST 57TH STREET
CHICAGO, ILL. 60637
TEL: 773-936-3000

CIVIL ENGENHARIA LTDA
SCIA QUADRA 14 CONJUNTO 04 LOTE 04

SECRETARIA DE ESTADO DE EDUCAÇÃO DO DISTRITO FEDERAL
 COMISSÃO PERMANENTE DE LICITAÇÃO
 CONCORRÊNCIA 04/2018-SEDF
 DATA: DIA 09 DE SETEMBRO DE 2020 14H
 PRAZO DE EXECUÇÃO: 480 DIAS CORRIDOS (16 MESES)
 OBJETO: CONSTRUÇÃO DA ESCOLA TÉCNICA DO PARANOÁ
 ENDEREÇO: QUADRA 01, CONJUNTO "A" ÁREA ESPECIAL 1 - PARANOÁ

PLANILHA ORÇAMENTÁRIA - PASSARELA

Tabela de referência: SINAPI - Janeiro de 2020 Sem Desoneração

ITEM	CÓDIGO	DESCRIÇÃO	UNID.	QUANT.	PREÇO UNIT (R\$)	PREÇO TOTAL (R\$)
02.00.000		SERVIÇOS PRELIMINARES				
02.03.000		LOCAÇÃO DE OBRAS				
02.03.100		DE EDIFICAÇÕES				
02.03.100.1	99059	LOCAÇÃO CONVENCIONAL DE OBRA, UTILIZANDO GABARITO DE TÁBUAS CORRIDAS PONTALETADAS A CADA 2,00M - 2 UTILIZAÇÕES. AF 10/2018	M	112,35	36,86	4.140,75
TOTAL DA ETAPA 02.00.000						4.140,75
03.00.000		FUNDAÇÕES E ESTRUTURAS				
03.01.000		FUNDAÇÕES				
03.01.420		Estacas				
03.01.420.1	CPU - 03.0001	ESTACA ESCAVADA MECANICAMENTE, SEM FLUIDO ESTABILIZANTE, COM 30CM DE DIÂMETRO, CONCRETO FCK 25MPA, LANÇADO POR CAMINHÃO BETONEIRA (EXCLUSIVE AÇO, MOBILIZAÇÃO E DESMOBILIZAÇÃO) - REFERÊNCIA SINAPI: 100897 JAN/2020	M	230,00	41,42	9.526,78
03.01.420.2	95601	ARRASAMENTO MECANICO DE ESTACA DE CONCRETO ARMADO, DIAMETROS DE ATÉ 40 CM. AF_11/2016	UN	36,00	15,68	564,41
03.01.420.4	95583	MONTAGEM DE ARMADURA TRANSVERSAL DE ESTACAS DE SEÇÃO CIRCULAR, DIÂMETRO = 5,0 MM. AF_11/2016	KG	101,00	11,48	1.158,98
03.01.420.5	95577	MONTAGEM DE ARMADURA LONGITUDINAL DE ESTACAS DE SEÇÃO CIRCULAR, DIÂMETRO = 10,0 MM. AF_11/2016	KG	483,00	7,41	3.577,58
03.01.430		Blocos				
03.01.430.1	96534	FABRICAÇÃO, MONTAGEM E DESMONTAGEM DE FÔRMA PARA BLOCO DE COROAMENTO, EM MADEIRA SERRADA, E=25 MM, 4 UTILIZAÇÕES. AF 06/2017	M2	38,00	57,38	2.180,59
03.01.430.2	CPU - 03.0004	CONCRETO USINADO BOMBEADO FCK=25MPA, INCLUSIVE LANÇAMENTO E ADENSAMENTO - REFERÊNCIA SINAPI: 92726 JUL/2018	M3	6,20	319,85	1.983,04
03.01.430.3	96544	ARMAÇÃO DE BLOCO, VIGA BALDRAME OU SAPATA UTILIZANDO AÇO CA-50 DE 6,3 MM - MONTAGEM. AF_06/2017	KG	26,00	10,62	276,12
03.01.430.4	96545	ARMAÇÃO DE BLOCO, VIGA BALDRAME OU SAPATA UTILIZANDO AÇO CA-50 DE 8 MM - MONTAGEM. AF_06/2017	KG	51,00	9,49	483,79
03.01.430.5	96546	ARMAÇÃO DE BLOCO, VIGA BALDRAME OU SAPATA UTILIZANDO AÇO CA-50 DE 10 MM - MONTAGEM. AF_06/2017	KG	201,00	8,23	1.653,43
03.01.440		Pilares				
03.01.440.1	92427	MONTAGEM E DESMONTAGEM DE FÔRMA DE PILARES RETANGULARES E ESTRUTURAS SIMILARES COM ÁREA MÉDIA DAS SEÇÕES MAIOR QUE 0,25 M², PÉ-DIREITO SIMPLES, EM CHAPA DE MADEIRA COMPENSADA RESINADA, 8 UTILIZAÇÕES. AF_12/2015	M2	194,00	37,07	7.191,77
03.01.440.2	CPU - 03.0004	CONCRETO USINADO BOMBEADO FCK=25MPA, INCLUSIVE LANÇAMENTO E ADENSAMENTO - REFERÊNCIA SINAPI: 92726 JUL/2018	M3	9,70	319,85	3.102,50
03.01.440.3	92915	ARMAÇÃO DE ESTRUTURAS DE CONCRETO ARMADO, EXCETO VIGAS, PILARES, LAJES E FUNDAÇÕES, UTILIZANDO AÇO CA-60 DE 5,0 MM - MONTAGEM. AF 12/2015	KG	231,00	10,98	2.536,38
03.01.440.4	92919	ARMAÇÃO DE ESTRUTURAS DE CONCRETO ARMADO, EXCETO VIGAS, PILARES, LAJES E FUNDAÇÕES, UTILIZANDO AÇO CA-50 DE 10,0 MM - MONTAGEM. AF 12/2015	KG	735,00	7,67	5.635,98
03.01.450		Vigas				



PLANILHA ORÇAMENTÁRIA - PASSARELA

Tabela de referência: SINAPI - Janeiro de 2020 Sem Desoneração

ITEM	CÓDIGO	DESCRIÇÃO	UNID.	QUANT.	PREÇO UNIT (R\$)	PREÇO TOTAL (R\$)
03.01.450.1	92464	MONTAGEM E DESMONTAGEM DE FÔRMA DE VIGA, ESCORAMENTO METÁLICO, PÉ-DIREITO SIMPLES, EM CHAPA DE MADEIRA RESINADA, 8 UTILIZAÇÕES. AF 12/2015	M2	486,00	63,99	31.099,14
03.01.450.2	CPU - 03.0004	CONCRETO USINADO BOMBEADO FCK=25MPA, INCLUSIVE LANÇAMENTO E ADENSAMENTO - REFERÊNCIA SINAPI: 92726 JUL/2018	M3	42,30	319,85	13.529,47
03.01.450.3	92915	ARMAÇÃO DE ESTRUTURAS DE CONCRETO ARMADO, EXCETO VIGAS, PILARES, LAJES E FUNDAÇÕES, UTILIZANDO AÇO CA-60 DE 5,0 MM - MONTAGEM. AF 12/2015	KG	569,00	10,98	6.247,62
03.01.450.4	92917	ARMAÇÃO DE ESTRUTURAS DE CONCRETO ARMADO, EXCETO VIGAS, PILARES, LAJES E FUNDAÇÕES, UTILIZANDO AÇO CA-50 DE 8,0 MM - MONTAGEM. AF 12/2015	KG	160,00	8,83	1.412,64
03.01.450.5	92919	ARMAÇÃO DE ESTRUTURAS DE CONCRETO ARMADO, EXCETO VIGAS, PILARES, LAJES E FUNDAÇÕES, UTILIZANDO AÇO CA-50 DE 10,0 MM - MONTAGEM. AF 12/2015	KG	1.387,00	7,67	10.635,52
03.01.450.6	92921	ARMAÇÃO DE ESTRUTURAS DE CONCRETO ARMADO, EXCETO VIGAS, PILARES, LAJES E FUNDAÇÕES, UTILIZANDO AÇO CA-50 DE 12,5 MM - MONTAGEM. AF 12/2015	KG	41,00	6,36	260,88
03.01.460		Lajes				
03.01.460.1	92522	MONTAGEM E DESMONTAGEM DE FÔRMA DE LAJE MACIÇA COM ÁREA MÉDIA MAIOR QUE 20 M², PÉ-DIREITO SIMPLES, EM CHAPA DE MADEIRA COMPENSADA RESINADA, 8 UTILIZAÇÕES. AF 12/2015	M2	240,00	17,94	4.304,88
03.01.460.2	CPU - 03.0004	CONCRETO USINADO BOMBEADO FCK=25MPA, INCLUSIVE LANÇAMENTO E ADENSAMENTO - REFERÊNCIA SINAPI: 92726 JUL/2018	M3	28,70	319,85	9.179,57
03.01.460.3	92916	ARMAÇÃO DE ESTRUTURAS DE CONCRETO ARMADO, EXCETO VIGAS, PILARES, LAJES E FUNDAÇÕES, UTILIZANDO AÇO CA-50 DE 6,3 MM - MONTAGEM. AF 12/2015	KG	719,00	9,81	7.053,39
03.01.460.4	92917	ARMAÇÃO DE ESTRUTURAS DE CONCRETO ARMADO, EXCETO VIGAS, PILARES, LAJES E FUNDAÇÕES, UTILIZANDO AÇO CA-50 DE 8,0 MM - MONTAGEM. AF 12/2015	KG	1.081,00	8,83	9.544,15
03.01.600		IMPERMEABILIZAÇÃO				
03.01.600.1	74106/1	IMPERMEABILIZACAO DE ESTRUTURAS ENTERRADAS, COM TINTA ASFALTICA, DUAS DEMAOS.	M2	155,84	9,08	1.415,18
03.02.130.7		ESTRUTURAS METÁLICAS				
03.03.100		ESTRUTURA METÁLICA COMPLETA				
03.03.100.1	100775	ESTRUTURA TRELIÇADA DE COBERTURA, TIPO FINK, COM LIGAÇÕES SOLDADAS, INCLUSOS PERFIS METÁLICOS, CHAPAS METÁLICAS, MÃO DE OBRA E TRANSPORTE COM GUINDASTE - FORNECIMENTO E INSTALAÇÃO. AF 01/2020 P	KG	5.522,00	7,14	39.410,51
03.600		PINTURA DE ACABAMENTO				
03.03.600.1	100739	PINTURA COM TINTA ALQUÍDICA DE ACABAMENTO (ESMALTE SINTÉTICO ACETINADO) PULVERIZADA SOBRE PERFIL METÁLICO EXECUTADO EM FÁBRICA (POR DEMÃO). AF_01/2020	M2	150,32	6,43	965,96
03.03.600.2	100719	PINTURA COM TINTA ALQUÍDICA DE FUNDO (TIPO ZARCÃO) PULVERIZADA SOBRE PERFIL METÁLICO EXECUTADO EM FÁBRICA (POR DEMÃO). AF 01/2020	M2	150,32	6,13	921,31
TOTAL DA ETAPA 03.00.000						175.851,57

04.00.000

ARQUITETURA E ELEMENTOS DE URBANISMO

04.01.000

ARQUITETURA

04.01.500

REVESTIMENTO

04.01.530

REVESTIMENTO DE PAREDES

04.01.530.1

87775

EMBOÇO OU MASSA ÚNICA EM ARGAMASSA TRAÇO 1:2:8, PREPARO MECÂNICO COM BETONEIRA 400 L, APLICADA MANUALMENTE EM PANOS DE FACHADA COM PRESENÇA DE VÃOS, ESPESSURA DE 25 MM. AF 06/2014

M2

103,24

40,03

4.132,90

04.01.530.3

87894

CHAPISCO APLICADO EM ALVENARIA (SEM PRESENÇA DE VÃOS) E ESTRUTURAS DE CONCRETO DE FACHADA, COM COLHER DE PEDREIRO. ARGAMASSA TRAÇO 1:3 COM PREPARO EM BETONEIRA 400L. AF 06/2014

M2

103,24

4,77

492,45

04.01.550

REVESTIMENTO DE FORRO



PLANILHA ORÇAMENTÁRIA - PASSARELA

Tabela de referência: SINAPI - Janeiro de 2020 Sem Desoneração

ITEM	CÓDIGO	DESCRIÇÃO	UNID.	QUANT.	PREÇO UNIT (R\$)	PREÇO TOTAL (R\$)
04.01.550.1	87881	CHAPISCO APLICADO NO TETO, COM ROLO PARA TEXTURA ACRÍLICA. ARGAMASSA TRAÇO 1:4 E EMULSÃO POLIMÉRICA (ADESIVO) COM PREPARO MANUAL. AF_06/2014	M2	208,62	4,12	859,93
04.01.550.2	90406	MASSA ÚNICA, PARA RECEBIMENTO DE PINTURA, EM ARGAMASSA TRAÇO 1:2:8, PREPARO MECÂNICO COM BETONEIRA 400L, APLICADA MANUALMENTE EM TETO, ESPESSURA DE 20MM, COM EXECUÇÃO DE TALISCAS. AF_03/2015	M2	208,62	33,66	7.022,15
04.01.560		PINTURAS				
04.01.560.1	88423	APLICAÇÃO MANUAL DE PINTURA COM TINTA TEXTURIZADA ACRÍLICA EM PAREDES EXTERNAS DE CASAS, UMA COR. AF_06/2014	M2	103,24	15,24	1.573,07
04.01.560.3	88489	APLICAÇÃO MANUAL DE PINTURA COM TINTA LÁTEX ACRÍLICA EM PAREDES, DUAS DEMÃOS. AF_06/2014	M2	208,62	10,99	2.292,53
04.01.580		MANTAS TERMOACÚSTICAS				
04.01.600		IMPERMEABILIZAÇÕES				
04.01.600.1	98555	IMPERMEABILIZAÇÃO DE SUPERFÍCIE COM ARGAMASSA POLIMÉRICA / MEMBRANA ACRÍLICA, 3 DEMÃOS. AF_06/2018	M2	208,62	19,31	4.027,41
04.01.600.2	74066/2	IMPERMEABILIZACAO DE SUPERFICIE, COM IMPERMEABILIZANTE FLEXIVEL A BASE ACRILICA.	M2	202,32	68,58	13.875,11
TOTAL DA ETAPA 04.00.000						34.275,55
CUSTO TOTAL SEM BDI						214.267,86


Eng. Civil Helton M. Ferreira
 CREA 17488 - D/DF
 CIVIL ENGENHARIA LTDA
 SCIA QD. 14 CONJ. 04 LOTE 04 CEP: 71.250-125
 CNPJ: 01.740.170/0001-22 - INSC. 07.369.381/001-28

SECRET
NOFORN
NO DISSEM TO THE MEDIA
NO DISSEM TO THE PUBLIC

CIVIL ENGENHARIA LTDA
SCIA QUADRA 14 CONJUNTO 04 LOTE 04

SECRETARIA DE ESTADO DE EDUCAÇÃO DO DISTRITO FEDERAL
 COMISSÃO PERMANENTE DE LICITAÇÃO
 CONCORRÊNCIA 04/2018-SEDF
 DATA: DIA 09 DE SETEMBRO DE 2020 14H
 PRAZO DE EXECUÇÃO: 480 DIAS CORRIDOS (16 MESES)
 OBJETO: CONSTRUÇÃO DA ESCOLA TÉCNICA DO PARANOÁ
 ENDEREÇO: QUADRA 01, CONJUNTO "A" ÁREA ESPECIAL 1 - PARANOÁ

PLANILHA ORÇAMENTÁRIA - SUBESTAÇÃO

Tabela de referência: SINAPI - Janeiro de 2020 Sem Desoneração

ITEM	CÓDIGO	DESCRIÇÃO	UNID.	QUANT.	PREÇO UNIT (R\$)	PREÇO TOTAL (R\$)
02.00.000		SERVIÇOS PRELIMINARES				
02.03.100		De Edificações				
02.03.100.1	99059	LOCACAO CONVENCIONAL DE OBRA, UTILIZANDO GABARITO DE TÁBUAS CORRIDAS PONTALETADAS A CADA 2,00M - 2 UTILIZAÇÕES. AF 10/2018	M	7,16	36,86	263,70
02.04.000		TERRAPLENAGEM				
02.04.100		Limpeza e Preparo da Área				
4.101	73822/2	LIMPEZA MECANIZADA DE TERRENO COM REMOCAO DE CAMADA VEGETAL, UTILIZANDO MOTONIVELADORA	M2	4.275,68	0,41	1.731,65
02.04.103	73859/2	CAPINA E LIMPEZA MANUAL DE TERRENO	M2	5.130,16	1,19	6.094,63
02.04.200		CORTES				
02.04.200.1	74205/1	ESCAVACAO MECANICA DE MATERIAL 1A. CATEGORIA, PROVENIENTE DE CORTE DE SUBLEITO (C/TRATOR ESTEIRAS 160HP)	M3	940,58	1,21	1.134,34
02.04.400		Carga, Transporte, descarga e Espalhamento de Materiais				
02.04.400.1	74010/1	CARGA E DESCARGA MECANICA DE SOLO UTILIZANDO CAMINHAO BASCULANTE 6,0M3/16T E PA CARREGADEIRA SOBRE PNEUS 128 HP, CAPACIDADE DA CAÇAMBA 1,7 A 2,8 M3, PESO OPERACIONAL 11632 KG	M3	1.222,76	1,30	1.584,70
02.04.400.2	72898	CARGA E DESCARGA MECANIZADAS DE ENTULHO EM CAMINHAO BASCULANTE 6 M3	M3	1.763,60	2,96	5.222,00
02.04.400.3	95427	TRANSPORTE COM CAMINHÃO BASCULANTE DE 18 M3, EM VIA URBANA PAVIMENTADA, DMT ACIMA DE 30 KM(UNIDADE: M3XKM). AF 09/2016	M3XKM	108.703,29	0,49	52.829,80
TOTAL DA ETAPA 02.00.000						68.860,82

03.00.000		FUNDAÇÕES E ESTRUTURAS				
03.00.100		FUNDAÇÕES				
03.01.420		Estacas				
03.01.420.1	CPU - 03.0001	ESTACA ESCAVADA MECANICAMENTE, SEM FLUIDO ESTABILIZANTE, COM 30CM DE DIÂMETRO, CONCRETO FCK 25MPA, LANÇADO POR CAMINHÃO BETONEIRA (EXCLUSIVE AÇO, MOBILIZAÇÃO E DESMOBILIZAÇÃO) - REFERÊNCIA SINAPI: 100897 JAN/2020	M	72,00	41,42	2.982,30
03.01.420.2	95601	ARRASAMENTO MECANICO DE ESTACA DE CONCRETO ARMADO, DIAMETROS DE ATÉ 40 CM. AF_11/2016	UN	6,00	15,68	94,07
03.01.420.4	95583	MONTAGEM DE ARMADURA TRANSVERSAL DE ESTACAS DE SEÇÃO CIRCULAR, DIÂMETRO = 5,0 MM. AF_11/2016	KG	17,00	11,48	195,08
03.01.420.5	95577	MONTAGEM DE ARMADURA LONGITUDINAL DE ESTACAS DE SEÇÃO CIRCULAR, DIÂMETRO = 10,0 MM. AF_11/2016	KG	78,00	7,41	577,75
03.01.430		Blocos				
03.01.430.1	96534	FABRICAÇÃO, MONTAGEM E DESMONTAGEM DE FÔRMA PARA BLOCO DE COROAMENTO, EM MADEIRA SERRADA, E=25 MM, 4 UTILIZAÇÕES. AF 06/2017	M2	6,48	57,38	371,85
03.01.430.2	CPU - 03.0004	CONCRETO USINADO BOMBEADO FCK=25MPA, INCLUSIVE LANÇAMENTO E ADENSAMENTO - REFERÊNCIA SINAPI: 92726 JUL/2018	M3	0,97	319,85	310,25
03.01.430.3	96543	ARMAÇÃO DE BLOCO, VIGA BALDRAME E SAPATA UTILIZANDO AÇO CA-60 DE 5 MM - MONTAGEM. AF_06/2017	KG	7,00	12,03	84,23
03.01.430.4	96546	ARMAÇÃO DE BLOCO, VIGA BALDRAME OU SAPATA UTILIZANDO AÇO CA-50 DE 10 MM - MONTAGEM. AF_06/2017	KG	42,00	8,23	345,49



PLANILHA ORÇAMENTÁRIA - SUBESTAÇÃO

Tabela de referência: SINAPI - Janeiro de 2020 Sem Desoneração

ITEM	CÓDIGO	DESCRIÇÃO	UNID.	QUANT.	PREÇO UNIT (R\$)	PREÇO TOTAL (R\$)
03.01.600		IMPERMEABILIZAÇÃO				
03.01.600.1	74106/1	IMPERMEABILIZACAO DE ESTRUTURAS ENTERRADAS, COM TINTA ASFALTICA, DUAS DEMAOS.	M2	106,95	9,08	971,21
03.02.000		ESTRUTURAS DE CONCRETO				
03.02.100		CONCRETO ARMADO				
03.02.110		PILARES				
03.02.110.1	92427	MONTAGEM E DESMONTAGEM DE FÔRMA DE PILARES RETANGULARES E ESTRUTURAS SIMILARES COM ÁREA MÉDIA DAS SEÇÕES MAIOR QUE 0,25 M², PÉ-DIREITO SIMPLES, EM CHAPA DE MADEIRA COMPENSADA RESINADA, 8 UTILIZAÇÕES. AF_12/2015	M2	19,00	37,07	704,35
03.02.110.2	CPU - 03.0004	CONCRETO USINADO BOMBEADO FCK=25MPA, INCLUSIVE LANÇAMENTO E ADENSAMENTO - REFERÊNCIA SINAPI: 92726 JUL/2018	M3	0,90	319,85	287,86
03.02.110.3	92915	ARMAÇÃO DE ESTRUTURAS DE CONCRETO ARMADO, EXCETO VIGAS, PILARES, LAJES E FUNDAÇÕES, UTILIZANDO AÇO CA-60 DE 5,0 MM - MONTAGEM. AF 12/2015	KG	20,00	10,98	219,60
03.02.110.4	92778	ARMAÇÃO DE PILAR OU VIGA DE UMA ESTRUTURA CONVENCIONAL DE CONCRETO ARMADO EM UMA EDIFICAÇÃO TÉRREA OU SOBRADO UTILIZANDO AÇO CA-50 DE 10,0 MM - MONTAGEM. AF 12/2015	KG	46,00	8,16	375,50
03.02.110.5	92779	ARMAÇÃO DE PILAR OU VIGA DE UMA ESTRUTURA CONVENCIONAL DE CONCRETO ARMADO EM UMA EDIFICAÇÃO TÉRREA OU SOBRADO UTILIZANDO AÇO CA-50 DE 12,5 MM - MONTAGEM. AF 12/2015	KG	19,00	6,71	127,40
03.02.110.6	92780	ARMAÇÃO DE PILAR OU VIGA DE UMA ESTRUTURA CONVENCIONAL DE CONCRETO ARMADO EM UMA EDIFICAÇÃO TÉRREA OU SOBRADO UTILIZANDO AÇO CA-50 DE 16,0 MM - MONTAGEM. AF 12/2015	KG	47,00	6,10	286,79
03.02.120		VIGAS				
03.02.120.1	92464	MONTAGEM E DESMONTAGEM DE FÔRMA DE VIGA, ESCORAMENTO METÁLICO, PÉ-DIREITO SIMPLES, EM CHAPA DE MADEIRA RESINADA, 8 UTILIZAÇÕES. AF 12/2015	M2	65,00	63,99	4.159,35
03.02.120.2	CPU - 03.0004	CONCRETO USINADO BOMBEADO FCK=25MPA, INCLUSIVE LANÇAMENTO E ADENSAMENTO - REFERÊNCIA SINAPI: 92726 JUL/2018	M3	4,80	319,85	1.535,26
03.02.120.3	92775	ARMAÇÃO DE PILAR OU VIGA DE UMA ESTRUTURA CONVENCIONAL DE CONCRETO ARMADO EM UMA EDIFICAÇÃO TÉRREA OU SOBRADO UTILIZANDO AÇO CA-60 DE 5,0 MM - MONTAGEM. AF 12/2015	KG	71,00	12,11	860,09
03.02.120.4	92776	ARMAÇÃO DE PILAR OU VIGA DE UMA ESTRUTURA CONVENCIONAL DE CONCRETO ARMADO EM UMA EDIFICAÇÃO TÉRREA OU SOBRADO UTILIZANDO AÇO CA-50 DE 6,3 MM - MONTAGEM. AF 12/2015	KG	123,00	10,67	1.312,90
03.02.120.5	92777	ARMAÇÃO DE PILAR OU VIGA DE UMA ESTRUTURA CONVENCIONAL DE CONCRETO ARMADO EM UMA EDIFICAÇÃO TÉRREA OU SOBRADO UTILIZANDO AÇO CA-50 DE 8,0 MM - MONTAGEM. AF 12/2015	KG	21,00	9,48	199,02
03.02.120.6	92778	ARMAÇÃO DE PILAR OU VIGA DE UMA ESTRUTURA CONVENCIONAL DE CONCRETO ARMADO EM UMA EDIFICAÇÃO TÉRREA OU SOBRADO UTILIZANDO AÇO CA-50 DE 10,0 MM - MONTAGEM. AF 12/2015	KG	115,00	8,16	938,75
03.02.120.8	92779	ARMAÇÃO DE PILAR OU VIGA DE UMA ESTRUTURA CONVENCIONAL DE CONCRETO ARMADO EM UMA EDIFICAÇÃO TÉRREA OU SOBRADO UTILIZANDO AÇO CA-50 DE 12,5 MM - MONTAGEM. AF 12/2015	KG	103,00	6,71	690,62
03.02.120.7	92780	ARMAÇÃO DE PILAR OU VIGA DE UMA ESTRUTURA CONVENCIONAL DE CONCRETO ARMADO EM UMA EDIFICAÇÃO TÉRREA OU SOBRADO UTILIZANDO AÇO CA-50 DE 16,0 MM - MONTAGEM. AF 12/2015	KG	26,00	6,10	158,65
03.02.130		LAJES				
03.02.130.1	92522	MONTAGEM E DESMONTAGEM DE FÔRMA DE LAJE MACIÇA COM ÁREA MÉDIA MAIOR QUE 20 M², PÉ-DIREITO SIMPLES, EM CHAPA DE MADEIRA COMPENSADA RESINADA, 8 UTILIZAÇÕES. AF 12/2015	M2	56,00	17,94	1.004,47



PLANILHA ORÇAMENTÁRIA - SUBESTAÇÃO

Tabela de referência: SINAPI - Janeiro de 2020 Sem Desoneração

ITEM	CÓDIGO	DESCRIÇÃO	UNID.	QUANT.	PREÇO UNIT (R\$)	PREÇO TOTAL (R\$)
03.02.130.2	92785	ARMAÇÃO DE LAJE DE UMA ESTRUTURA CONVENCIONAL DE CONCRETO ARMADO EM UMA EDIFICAÇÃO TÉRREA OU SOBRADO UTILIZANDO AÇO CA-50 DE 6,3 MM - MONTAGEM. AF_12/2015	KG	338,00	9,24	3.124,13
03.02.130.3	92786	ARMAÇÃO DE LAJE DE UMA ESTRUTURA CONVENCIONAL DE CONCRETO ARMADO EM UMA EDIFICAÇÃO TÉRREA OU SOBRADO UTILIZANDO AÇO CA-50 DE 8,0 MM - MONTAGEM. AF_12/2015	KG	77,00	8,38	645,18
03.02.130.4	CPU - 03.0004	CONCRETO USINADO BOMBEADO FCK=25MPA, INCLUSIVE LANÇAMENTO E ADENSAMENTO - REFERÊNCIA SINAPI: 92726 JUL/2018	M3	6,80	319,85	2.174,95
03.02.300		Concreto Pré-Moldado				
03.02.400		Diversos				
03.02.400.1	93182	VERGA PRÉ-MOLDADA PARA JANELAS COM ATÉ 1,5 M DE VÃO. AF_03/2016	M	7,50	24,62	184,61
03.02.400.2	93194	CONTRAVERGA PRÉ-MOLDADA PARA VÃOS DE ATÉ 1,5 M DE COMPRIMENTO. AF_03/2016	M	3,50	24,20	84,70
TOTAL DA ETAPA 03.00.000						25.006,41
04.00.000		ARQUITETURA E ELEMENTOS DE URBANISMO				
1.100		PAREDES				
04.01.100.1	93201	FIXAÇÃO (ENCUNHAMENTO) DE ALVENARIA DE VEDAÇÃO COM ARGAMASSA APLICADA COM COLHER. AF_03/2016	M	27,10	4,66	126,34
04.01.100.2	89169	(COMPOSIÇÃO REPRESENTATIVA) DO SERVIÇO DE ALVENARIA DE VEDAÇÃO DE BLOCOS VAZADOS DE CONCRETO DE 9X19X39CM (ESPESSURA 9CM), PARA EDIFICAÇÃO HABITACIONAL UNIFAMILIAR (CASA) E EDIFICAÇÃO PÚBLICA PADRÃO. AF_11/2014	M2	86,92	46,04	4.002,14
04.01.200		ESQUADRIAS				
04.01.200.1	91341	PORTA EM ALUMÍNIO DE ABRIR TIPO VENEZIANA COM GUARNIÇÃO, FIXAÇÃO COM PARAFUSOS - FORNECIMENTO E INSTALAÇÃO. AF_12/2019	M2	7,98	353,34	2.819,65
04.01.200.2	CPU - 04.0073	VENEZIANA DE ALUMÍNIO - FORNECIMENTO E INSTALAÇÃO - REFERENCIA CDHU: 410096 - JUL/2014	M2	5,11	465,36	2.377,98
04.01.201		FERRAGENS				
04.01.201.1	CPU - 04.0088	DOBRADICA EM AÇO/FERRO, 3" X 21/2", E=1,9 A 2 MM, SEM ANEL, CROMADO OU ZINCADO, TAMPA BOLA, COM PARAFUSOS - REFERÊNCIA SINAPI:74047/2 Jul/2018	UN	6,00	19,84	119,04
04.01.201.2	90830	FECHADURA DE EMBUTIR COM CILINDRO, EXTERNA, COMPLETA, ACABAMENTO PADRÃO MÉDIO, INCLUSO EXECUÇÃO DE FURO - FORNECIMENTO E INSTALAÇÃO. AF_12/2019	UN	3,00	94,59	283,77
04.01.500		REVESTIMENTO				
04.01.510		REVESTIMENTO DE PISOS				
04.01.500.1	CPU - 04.0022	REGULARIZACAO E COMPACTACAO MANUAL DE TERRENO COM SOQUETÊ - ORIGEM SINAPI: 5622 - DEZ/2015	M2	42,99	4,92	211,69
04.01.500.2	6514	FORNECIMENTO E LANÇAMENTO DE BRITA N. 4	M3	2,15	117,26	252,05
04.01.500.3	95241	LASTRO DE CONCRETO MAGRO, APLICADO EM PISOS OU RADIER, ESPESSURA DE 5 CM. AF_07/2016	M2	24,03	20,85	501,10
04.01.500.4	87630	CONTRAPISO EM ARGAMASSA TRAÇO 1:4 (CIMENTO E AREIA), PREPARO MECÂNICO COM BETONEIRA 400 L, APLICADO EM ÁREAS SECAS SOBRE LAJE, ADERIDO, ESPESSURA 3CM. AF_06/2014	M2	24,03	29,54	709,80
04.01.500.5	CPU - 04.0064	PISO INDUSTRIAL ALTA RESISTENCIA, ESPESSURA 17MM, INCLUSO JUNTAS DE DILATAÇÃO PLÁSTICAS E POLIMENTO MECANIZADO - FORNECIMENTO E APLICAÇÃO - REFERENCIA SINAPI: 72137 JUL/2018	M2	24,03	99,57	2.392,63
04.01.500.6	94991	EXECUÇÃO DE PASSEIO (CALÇADA) OU PISO DE CONCRETO COM CONCRETO MOLDADO IN LOCO, USINADO, ACABAMENTO CONVENCIONAL, NÃO ARMADO. AF_07/2016	M3	1,33	382,58	507,76
04.01.530		REVESTIMENTO DE PAREDES				
04.01.530.1	87879	CHAPISCO APLICADO EM ALVENARIAS E ESTRUTURAS DE CONCRETO INTERNAS, COM COLHER DE PEDREIRO. ARGAMASSA TRAÇO 1:3 COM PREPARO EM BETONEIRA 400L. AF_06/2014	M2	103,24	2,86	295,47



PLANILHA ORÇAMENTÁRIA - SUBESTAÇÃO

Tabela de referência: SINAPI - Janeiro de 2020 Sem Desoneração

ITEM	CÓDIGO	DESCRIÇÃO	UNID.	QUANT.	PREÇO UNIT (R\$)	PREÇO TOTAL (R\$)
04.01.530.2	89173	(COMPOSIÇÃO REPRESENTATIVA) DO SERVIÇO DE EMBOÇO/MASSA ÚNICA, APLICADO MANUALMENTE, TRAÇO 1:2:8, EM BETONEIRA DE 400L, PAREDES INTERNAS, COM EXECUÇÃO DE TALISCAS, EDIFICAÇÃO HABITACIONAL UNIFAMILIAR (CASAS) E EDIFICAÇÃO PÚBLICA PADRÃO. AF_12/2014	M2	103,24	25,58	2.640,67
04.01.530.3	87894	CHAPISCO APLICADO EM ALVENARIA (SEM PRESENÇA DE VÃOS) E ESTRUTURAS DE CONCRETO DE FACHADA, COM COLHER DE PEDREIRO. ARGAMASSA TRAÇO 1:3 COM PREPARO EM BETONEIRA 400L. AF_06/2014	M2	58,05	4,77	276,90
04.01.530.4	87775	EMBOÇO OU MASSA ÚNICA EM ARGAMASSA TRAÇO 1:2:8, PREPARO MECÂNICO COM BETONEIRA 400 L, APLICADA MANUALMENTE EM PANOS DE FACHADA COM PRESENÇA DE VÃOS, ESPESSURA DE 25 MM. AF_06/2014	M2	58,05	40,03	2.323,86
04.01.550		REVESTIMENTO DE FORRO				
04.01.550.1	87881	CHAPISCO APLICADO NO TETO, COM ROLO PARA TEXTURA ACRÍLICA. ARGAMASSA TRAÇO 1:4 E EMULSÃO POLIMÉRICA (ADESIVO) COM PREPARO MANUAL. AF_06/2014	M2	34,41	4,12	141,84
04.01.550.2	90406	MASSA ÚNICA, PARA RECEBIMENTO DE PINTURA, EM ARGAMASSA TRAÇO 1:2:8, PREPARO MECÂNICO COM BETONEIRA 400L, APLICADA MANUALMENTE EM TETO, ESPESSURA DE 20MM, COM EXECUÇÃO DE TALISCAS. AF_03/2015	M2	34,41	33,66	1.158,24
04.01.560		PINTURAS				
04.01.560.1	88415	APLICAÇÃO MANUAL DE FUNDO SELADOR ACRÍLICO EM PAREDES EXTERNAS DE CASAS. AF_06/2014	M2	161,29	2,47	397,74
04.01.560.2	88488	APLICAÇÃO MANUAL DE PINTURA COM TINTA LÁTEX ACRÍLICA EM TETO, DUAS DEMÃOS. AF_06/2014	M2	34,41	12,49	429,85
04.01.560.3	88489	APLICAÇÃO MANUAL DE PINTURA COM TINTA LÁTEX ACRÍLICA EM PAREDES, DUAS DEMÃOS. AF_06/2014	M2	161,29	10,99	1.772,42
04.01.600		IMPERMEABILIZAÇÕES				
04.01.600.1	98546	IMPERMEABILIZAÇÃO DE SUPERFÍCIE COM MANTA ASFÁLTICA, UMA CAMADA, INCLUSIVE APLICAÇÃO DE PRIMER ASFÁLTICO, E=3MM. AF_06/2018	M2	37,20	69,89	2.599,72
04.01.600.2	98564	PROTEÇÃO MECÂNICA DE SUPERFÍCIE VERTICAL COM ARGAMASSA DE CIMENTO E AREIA, TRAÇO 1:3, E=2CM. AF_06/2018	M2	37,20	29,80	1.108,52
04.01.700		ACABAMENTOS E ARREMATES				
04.01.700.1	98685	RODAPÉ EM GRANITO, ALTURA 10 CM. AF_06/2018	M	49,20	54,39	2.675,84
04.02.000		COMUNICAÇÃO VISUAL				
02.100		APLICAÇÕES E EQUIPAMENTOS				
04.02.100.1	CPU - 04.0044	PLACA TÁTIL DE ACRÍLICO EM ALTO RELEVO EM BRAILLE, PARA SINALIZAÇÃO DOS SANITÁRIOS, MATERIAL FABRICADO: ACRÍLICO MEDIDA: 20X8CM CORES DAS LETRAS EM ALTO RELEVO: PRETO. COR DO PONTO BRAILLE: PRETO. FUNDO PLACA: BRANCO. FIXAÇÃO: FITA DUPLA FACE - ORIGEM 07321/ORSE JAN 17	UN	4,00	37,14	148,57
04.02.100.2	CPU - 04.0074	PLACA DE SINALIZAÇÃO, PERIGO DE MORTE, FORNECIMENTO E INSTALAÇÃO - ORIGEM 07321/ORSE JAN 17	UN	6,00	45,99	275,94
TOTAL DA ETAPA 04.00.000						30.549,55

06.00.000

INSTALAÇÕES ELÉTRICAS E ELETRÔNICAS

06.01.000

INSTALAÇÕES ELÉTRICAS

06.01.300

REDES EM MÉDIA E BAIXA TENSÃO

06.01.301

QUADRO GERAL DE BAIXA TENSÃO

06.01.301.1

CPU - 06.0099

QUADRO DE DISTRIBUIÇÃO - QGBT PADRÃO TTA - FORNECIMENTO E INSTALACAO - ORIGEM SINAPI: 74131/008 - NOV/2015

UN

1,00

33.722,00

33.722,00

06.01.301.2

CPU - 06.0100

QUADRO DE DISTRIBUIÇÃO - QGN PADRÃO TTA - FORNECIMENTO E INSTALACAO - REFERENCIA SINAPI: 83463 - NOV/2015

UN

1,00

2.519,04

2.519,04

06.01.302

ELETRODUTOS E CONEXÕES

PLANILHA ORÇAMENTÁRIA - SUBESTAÇÃO

Tabela de referência: SINAPI - Janeiro de 2020 Sem Desoneração


ITEM	CÓDIGO	DESCRIÇÃO	UNID.	QUANT.	PREÇO UNIT (R\$)	PREÇO TOTAL (R\$)
06.01.302.1	CPU - 06.0096	ELETRODUTO DE AÇO GALVANIZADO ELETROLÍTICO TIPO LEVE 3/4", INCLUSIVE CONEXOES - FORNECIMENTO E INSTALACAO - ORIGEM SINAPI: 72308 DEZ 2015	M	19,45	26,67	518,79
06.01.302.2	CPU - 06.0101	ELETRODUTO DE AÇO GALVANIZADO ELETROLITICO DN 40MM (1 1/2"), TIPO SEMI-PESADO, INCLUSIVE CONEXOES - FORNECIMENTO E INSTALACAO - ORIGEM SINAPI: 72310 / DEZ/2015	M	1,98	48,76	96,54
06.01.302.3	CPU - 06.0102	ELETRODUTO DE AÇO GALVANIZADO ELETROLITICO DN 100MM (4"), TIPO SEMI-PESADO, INCLUSIVE CONEXOES - FORNECIMENTO E INSTALACAO - ORIGEM PINI: 16.012.000017 - AGO/2015	M	17,07	107,61	1.836,83
06.01.303		CABOS E FIOS				
06.01.303.1	91926	CABO DE COBRE FLEXÍVEL ISOLADO, 2,5 MM², ANTI-CHAMA 450/750 V, PARA CIRCUITOS TERMINAIS - FORNECIMENTO E INSTALAÇÃO. AF 12/2015	M	122,34	2,65	323,71
06.01.303.2	CPU - 06.0103	CABO DE COBRE FLEXÍVEL ISOLADO, 16 MM², ANTI-CHAMA 0,6/15,0 KV, PARA DISTRIBUIÇÃO - FORNECIMENTO E INSTALAÇÃO - REFERENCIA SBC: 063310 - JAN/2012	M	29,17	18,88	550,72
06.01.303.3	CPU - 06.0005	CABO DE COBRE FLEXÍVEL ISOLADO, 25 MM², ANTI-CHAMA 0,6/15,0 KV, PARA DISTRIBUIÇÃO - FORNECIMENTO E INSTALAÇÃO - ORIGEM SBC: 063438 - JAN/2012	M	63,32	65,27	4.132,65
1.304		CAIXAS DE PASSAGEM, CONDULETES				
06.01.304.1	CPU - 06.0029	CONDULETE 3/4" EM LIGA DE ALUMÍNIO FUNDIDO TIPO "LL" - FORNECIMENTO E INSTALAÇÃO - ORIGEM SINAPI: 73861/014 - OUT/2015	UN	3,00	11,78	35,33
06.01.304.2	95795	CONDULETE DE ALUMÍNIO, TIPO T, PARA ELETRODUTO DE AÇO GALVANIZADO DN 20 MM (3/4"), APARENTE - FORNECIMENTO E INSTALAÇÃO. AF 11/2016 P	UN	2,00	22,82	45,63
06.01.304.3	95778	CONDULETE DE ALUMÍNIO, TIPO C, PARA ELETRODUTO DE AÇO GALVANIZADO DN 20 MM (3/4"), APARENTE - FORNECIMENTO E INSTALAÇÃO. AF 11/2016 P	UN	11,00	19,68	216,51
06.01.304.4	95779	CONDULETE DE ALUMÍNIO, TIPO E, PARA ELETRODUTO DE AÇO GALVANIZADO DN 20:MM (3/4"), APARENTE - FORNECIMENTO E INSTALAÇÃO. AF 11/2016 P	UN	3,00	18,39	55,16
06.01.304.5	CPU - 06.0104	CONDULETE 11/4" EM LIGA DE ALUMÍNIO FUNDIDO TIPO "LL" - FORNECIMENTO E INSTALAÇÃO - ORIGEM PINI: 16.003.000049 - MAR/2014	UN	3,00	29,26	87,78
06.01.304.6	CPU - 06.0105	CONDULETE 11/4" EM LIGA DE ALUMÍNIO FUNDIDO TIPO "E" - FORNECIMENTO E INSTALAÇÃO - ORIGEM PINI: 16.003.000020 - MAR/2014	UN	4,00	35,79	143,16
06.01.400		ILUMINAÇÃO E TOMADAS				
06.01.401		LUMINÁRIAS				
06.01.401.1	CPU - 06.0035	LUMINÁRIA DE SOBREPOR, TIPO ARANDELA, PARA 1 LÂMPADA FLUORESCENTE COMPACTA DE 20W COM REATOR INTEGRADO, COM CORPO E GRANDE FRONTAL EM ALUMÍNIO E DIFUSOR EM VIDRO TRANSPARENTE. REF.: ITAIM TASSU OU EQUIVALENTE - FORNECIMENTO E INSTALAÇÃO - ORIGEM FDE: 09.85.025	UN	7,00	223,12	1.561,82
06.01.401.2	CPU - 06.0106	BLOCO AUTÔNOMO - MODELO D18/2F - UNIDADE AUTÔNOMA PARA ILUMINAÇÃO DE EMERGÊNCIA SEM INDICAÇÃO DE SAÍDA - Origem PINI: 16.008.000014 - MAR/2014	UN	5,00	184,51	922,54
06.01.402		INTERRUPTORES E TOMADAS				
06.01.402.1	92026	INTERRUPTOR SIMPLES (2 MÓDULOS) COM 1 TOMADA DE EMBUTIR 2P+T 10 A, SEM SUPORTE E SEM PLACA - FORNECIMENTO E INSTALAÇÃO. AF 12/2015	UN	2,00	41,04	82,08
06.01.450		ACESSÓRIOS				
06.01.450.1	73857/6	TRANSFORMADOR DISTRIBUICAO 500KVA TRIFASICO 60HZ CLASSE 15KV IMERSO EM ÓLEO MINERAL FORNECIMENTO E INSTALACAO	UN	1,00	24.882,30	24.882,30
06.01.450.2	CPU - 06.0107	ARAME GALVANIZADO 12 BWG - 2,60MM - 48,00 G/M - FORNECIMENTO E INSTALAÇÃO - REFERENCIA PMSF: 98320 - JAN/2016	KG	0,29	2,25	0,65
06.01.450.3	CPU - 06.0126	CHAVE FUSIVEL UNIPOLAR, 15KV - 100A, EQUIPADA COM COMANDO PARA HASTE DE MANOBRA. FORNECIMENTO E INSTALAÇÃO... - SINAPI 73780/1 JUL 2018	UN	3,00	307,88	923,64



PLANILHA ORÇAMENTÁRIA - SUBESTAÇÃO

Tabela de referência: SINAPI - Janeiro de 2020 Sem Desoneração


ITEM	CÓDIGO	DESCRIÇÃO	UNID.	QUANT.	PREÇO UNIT (R\$)	PREÇO TOTAL (R\$)
06.01.450.4	CPU - 06.0125	MUFLA TERMINAL PRIMARIA UNIPOLAR USO INTERNO PARA CABO 35/120MM2, ISOLACAO 15/25KV EM EPR - BORRACHA DE SILICONE. FORNECIMENTO E INSTALACAO.- SINAPI 73781/1 JUL 2018	UN	6,00	305,25	1.831,52
06.01.450.5	CPU - 06.0123	POSTE CONCRETO SEÇÃO CIRCULAR COMPRIMENTO=11M CARGA NOMINAL NO TOPO 400KG INCLUSIVE ESCAVACAO EXCLUSIVE TRANSPORTE - FORNECIMENTO E COLOCAÇÃO - SINAPI 73783/10 JUL 2018	UN	1,00	1.218,55	1.218,55
06.01.450.6	CPU - 06.0108	CAIXA DE MEDICAO COLETIVA PADRÃO EM ALTA TENSAO, FORNECIMENTO E INSTALACAO - REFERÊNCIA SINAPI: 83372 Jan/2018	KG	2,00	2.022,79	4.045,57
06.01.450.7	8260	INSTALACAO PARA-RAIOS P/RESERVATORIO PARA-RAIOS TIPO FRANKLIN 350 MM, EM LATAO CROMADO, DUAS	UN	3,00	2.822,35	8.467,04
06.01.450.8	4274	DESCIDÁS, PARA PROTECAO DE EDIFICACOES CONTRA DESCARGAS ATMOSFERICAS	UN	3,00	100,39	301,16
06.01.450.9	CPU - 06.0109	BARRAMENTO TUBULAR OCO DIÂMETRO 20mm ESPESSURA 2mm - FORNECIMENTO E INSTALAÇÃO - REFERENCIA PMSP: 90681 - JAN/2014	M	4,00	124,58	498,34
06.01.450.10	CPU - 06.0110	BUCHA DE PASSAGEM PARA 15KV - FORNECIMENTO E INSTALAÇÃO - REFERÊNCIA PMSP: 91425 - JAN/2016	UN	6,00	312,63	1.875,76
06.01.450.11	CPU - 06.0111	CAIXA DE PASSAGEM DE ALVENARIA (CB-1) DE TIJOLO COMUM 80X80X150CM COM TAMPA DE FERRO FUNDIDO, REVESTIMENTO E IMPERMEABILIZACAO INTERNAS FUNDO DE CONCRETO E DRENO ORIGEM: CRIADA CONFORME LEVANTAMENTO DE QUANTIDADES EM PROJETO, UTILIZANDO APENAS SERVIÇOS PARA A COMPOSIÇÃO DO ITEM.	UN	1,00	992,75	992,75
06.01.450.12	CPU - 06.0026	CAIXA DE PASSAGEM CB2 EM ALVENARIA DE TIJOLO MACIÇO C/ TAMPA F"F" COM DRENO NO FUNDO - FORNECIMENTO E INSTALAÇÃO - ORIGEM: CRIADA CONFORME LEVANTAMENTO DE QUANTIDADES EM PROJETO, UTILIZANDO APENAS SERVIÇOS PARA A COMPOSIÇÃO DO ITEM.	UN	1,00	2.485,22	2.485,22
06.01.450.13	CPU - 06.0112	CHAVE SECCIONADORA TRIPOLAR MANOBRA CÔM CARGA E BASE PARA FUSIVEIS 15 Kv e 400A PROVIDA DE PROLONGADOR LUVA E MANCAL COMANDO RA-1 LADO ESQUERDO,, ACIONAMENTO POR ALAVANCA HRBTL-15-400-PROL-H. - FORNECIMENTO E INSTALAÇÃO	UN	2,00	2.628,55	5.257,10
06.01.450.14	CPU - 06.0113	- REFERENCIA PMSP: 91462 - JAN/2016 PUNHO DE MANOBRA DA CHAVE SECCIONADORA - FORNECIMENTO E INSTALAÇÃO - REFERENCIA PMSP: 91463 - JAN/2016	UN	2,00	676,06	1.352,13
06.01.450.15	CPU - 06.0114	ISOLADOR DE PINO PLIMÉRICO - FORNECIMENTO E INSTALACAO - REFERENCIA PMSP: 90669 - JAN/2016	UN	3,00	40,54	121,63
06.01.450.16	CPU - 06.0115	ISOLADOR PEDESTAL - FORNECIMENTO E INSTALACAO - REFERENCIA PMSP: 91406 - JAN/2016	UN	3,00	57,66	172,97
06.01.450.17	CPU - 06.0116	CHAVE DE REVERSÃO TRIPOLAR, 15KV- FORNECIMENTO E INSTALACAO - REFERENCIA SINAPI: 73780/2 JAN/16	UN	3,00	263,75	791,24
06.01.450.18	CPU - 06.0117	TAPETE ISOLANTE COM CAPACIDADE DE ISOLAÇÃO DE 20KV- CLASSE 2 - FORNECIMENTO E INSTALAÇÃO - REFERENCIA PMSP: 91719 - JAN/2016	UN	3,47	302,51	1.049,70
06.01.500		ATERRAMENTO E PROTEÇÃO CONTRA DESCARGA ATMOSFÉRICA				
06.01.500.1	96985	HASTE DE ATERRAMENTO 5/8 PARA SPDA - FORNECIMENTO E INSTALAÇÃO: AF_12/2017	UN	6,00	51,15	306,88
06.01.500.2	96974	CORDOALHA DE COBRE NU 50 MM², NÃO ENTERRADA, COM ISOLADOR - FORNECIMENTO E INSTALAÇÃO. AF_12/2017	M	178,40	43,17	7.702,06
06.01.500.3	83446	CAIXA DE PASSAGEM 30X30X40 COM TAMPA E DRENO BRITA ASSENTAMENTO TAMPAO FERRO FUNDIDO (FOFO), T-16, PARA	UN	6,00	146,72	880,31
06.01.500.4	CPU - 06.0022	CAIXA , COM ARG CIM/AREIA 1:4 EM VOLUME - REFERENCIA SINAPI: 83621 - DEZ/2015	UN	6,00	162,67	976,02
06.01.500.5	CPU - 06.0013	CAIXA DE EQUIPOTENCIALIZAÇÃO 40X40CM, COM BARRAMENTO EM COBRE, FORNECIMENTO E INSTALAÇÃO - ORIGEM CDHU: 410315 - FEV/2015	UN	1,00	419,78	419,78
06.01.700		SERVIÇOS DIVERSOS				
06.01.700.1	93358	ESCAVAÇÃO MANUAL DE VALA COM PROFUNDIDADE MENOR OU IGUAL A 1,30 M. AF_03/2016	M3	26,76	59,03	1.579,67
06.01.700.2	96995	REATERRO MANUAL APILOADO COM SOQUETE. AF_10/2017	M3	26,76	35,78	957,58
06.01.700.3	91170	FIXAÇÃO DE TUBOS HORIZONTAIS DE PVC, CPVC OU COBRE DIÂMETROS MENORES OU IGUAIS A 40 MM OU ELETROCALHAS ATÉ 150MM DE LARGURA, COM ABRAÇADEIRA METÁLICA RÍGIDA TIPO D 1/2, FIXADA EM PERFILADO EM LAJE. AF_05/2015	M	17,68	2,15	38,03



PLANILHA ORÇAMENTÁRIA - SUBESTAÇÃO

Tabela de referência: SINAPI - Janeiro de 2020 Sem Desoneração

ITEM	CÓDIGO	DESCRIÇÃO	UNID.	QUANT.	PREÇO UNIT (R\$)	PREÇO TOTAL (R\$)
					TOTAL DA ETAPA 06.00.000	115.977,88
08.00.000		INSTALAÇÕES DE PREVENÇÃO E COMBATE A INCÊNDIO				
08.01.000		PREVENÇÃO E COMBATE A INCÊNDIO				
08.01.500		EQUIPAMENTOS E ACESSÓRIOS				
08.01.500.1	72554	EXTINTOR DE CO2 6KG - FORNECIMENTO E INSTALACAO	UN	1,00	476,56	476,56
08.01.600		PLACAS DE SINALIZAÇÃO DE EMERGÊNCIA				
08.01.610.1	CPU - 08.0002	PLACA DE SINALIZAÇÃO EM PVC CÓDIGO 23 - EXTINTOR DE INCÊNDIO, FORNECIMENTO E INSTALAÇÃO - ORIGEM 07321/ORSE JAN 17	UN	1,00	15,99	15,99
					TOTAL DA ETAPA 08.00.000	492,55
					CUSTO TOTAL SEM BDI	240.887,21


Eng. Civil Helton M. Ferreira
 CREA nº 7488 - D/DF
 CIVIL ENGENHARIA LTDA
 RUA S/D - 14 COM J. 04 LOTE 04 CEP: 71.250-125
 CNPJ: 07.710.170/0001-22 - INSC. 07.389.381/001-28

CIVIL ENGENHARIA LTDA
SCIA QUADRA 14 CONJUNTO 04 LOTE 04

SECRETARIA DE ESTADO DE EDUCAÇÃO DO DISTRITO FEDERAL
 COMISSÃO PERMANENTE DE LICITAÇÃO
 CONCORRÊNCIA 04/2018-SEDF
 DATA: DIA 09 DE SETEMBRO DE 2020 14H
 PRAZO DE EXECUÇÃO: 480 DIAS CORRIDOS (16 MESES)
 OBJETO: CONSTRUÇÃO DA ESCOLA TÉCNICA DO PARANOÁ
 ENDEREÇO: QUADRA 01, CONJUNTO "A" ÁREA ESPECIAL 1 - PARANOÁ

PLANILHA ORÇAMENTÁRIA - RESERVATÓRIO

Tabela de referência: SINAPI - Janeiro de 2020 Sem Desoneração

ITEM	CÓDIGO	DESCRIÇÃO	UNID.	QUANT.	PREÇO UNIT (R\$)	PREÇO TOTAL (R\$)
02.00.000		SERVIÇOS PRELIMINARES				
02.03.000		LOCAÇÃO DE OBRAS				
02.03.100		DE EDIFICAÇÕES				
02.03.100.1	99059	LOCAÇÃO CONVENCIONAL DE OBRA, ATRAVÉS DE GABARITO DE TABUAS CORRIDAS PONTALETADAS A CADA 1,50M, SEM REAPROVEITAMENTO	M2	108,26	36,86	3.989,92
02.04.000		TERRAPLENAGEM				
02.04.200		CORTES				
02.04.200.1	74205/1	ESCAVAÇÃO MECÂNICA DE MATERIAL 1A. CATEGORIA, PROVENIENTE DE CORTE DE SUBLEITO (C/TRATOR ESTEIRAS 160HP)	M3	2.067,12	1,21	2.492,95
02.04.300		ATERRO COMPACTADO				
02.04.300.1	93380	REATERRO MECANIZADO DE VALA COM RETROESCAVADEIRA (CAPACIDADE DA CAÇAMBA DA RETRO: 0,26 M ³ / POTÊNCIA: 88 HP), LARGURA ATÉ 0,8 M, PROFUNDIDADE DE 1,5 A 3,0 M, COM SOLO (SEM SUBSTITUIÇÃO) DE 1ª CATEGORIA EM LOCAIS COM BAIXO NÍVEL DE INTERFERÊNCIA. AF 04/2016	M3	860,49	9,10	7.829,60
02.04.350		BOTA FORA DO MATERIAL PROVENIENTE DE CORTE				
02.04.350.1	74010/1	CARGA E DESCARGA MECÂNICA DE SOLO UTILIZANDO CAMINHÃO BASCULANTE 6,0M3/16T E PA CARREGADEIRA SOBRE PNEUS 128 HP, CAPACIDADE DA CAÇAMBA 1,7 A 2,8 M3, PESO OPERACIONAL 11632 KG	M3	1.568,62	1,30	2.032,93
02.04.350.2	95427	TRANSPORTE COM CAMINHÃO BASCULANTE DE 18 M3, EM VIA URBANA PAVIMENTADA, DMT ACIMA DE 30 KM(UNIDADE: M3XKM). AF 09/2016	M3XKM	57.097,73	0,49	27.749,50
TOTAL DA ETAPA 02.00.000						44.094,90

RESERVATÓRIO DE REUSO

03.01.470		Paredes				
03.01.470.1	90997	FORMAS MANUSEÁVEIS PARA PAREDES DE CONCRETO MOLDADAS IN LOCO, DE EDIFICAÇÕES DE MÚLTIPLOS PAVIMENTOS, EM FACES INTERNAS DE PAREDES. AF 06/2015	M2	137,49	15,88	2.182,82
03.01.470.2	91002	FORMAS MANUSEÁVEIS PARA PAREDES DE CONCRETO MOLDADAS IN LOCO, DE EDIFICAÇÕES DE MÚLTIPLOS PAVIMENTOS, EM PANOS DE FACHADA SEM VÃOS. AF_06/2015	M2	98,86	13,36	1.320,32
03.01.470.3	CPU - 03.0004	CONCRETO USINADO BOMBEADO FCK=25MPA, INCLUSIVE LANÇAMENTO E ADENSAMENTO	M3	27,20	319,85	8.699,80
03.01.470.4	92777	ARMAÇÃO DE PILAR OU VIGA DE UMA ESTRUTURA CONVENCIONAL DE CONCRETO ARMADO EM UMA EDIFICAÇÃO TÉRREA OU SOBRADO UTILIZANDO AÇO CA-50 DE 8,0 MM - MONTAGEM. AF 12/2015	KG	1.289,00	9,48	12.215,85
03.01.470.5	92778	ARMAÇÃO DE PILAR OU VIGA DE UMA ESTRUTURA CONVENCIONAL DE CONCRETO ARMADO EM UMA EDIFICAÇÃO TÉRREA OU SOBRADO UTILIZANDO AÇO CA-50 DE 10,0 MM - MONTAGEM. AF 12/2015	KG	2.575,00	8,16	21.019,73
03.01.470.6	92779	ARMAÇÃO DE PILAR OU VIGA DE UMA ESTRUTURA CONVENCIONAL DE CONCRETO ARMADO EM UMA EDIFICAÇÃO TÉRREA OU SOBRADO UTILIZANDO AÇO CA-50 DE 12,5 MM - MONTAGEM. AF 12/2015	KG	208,00	6,71	1.394,64
03.01.470.7	92780	ARMAÇÃO DE PILAR OU VIGA DE UMA ESTRUTURA CONVENCIONAL DE CONCRETO ARMADO EM UMA EDIFICAÇÃO TÉRREA OU SOBRADO UTILIZANDO AÇO CA-50 DE 16,0 MM - MONTAGEM. AF 12/2015	KG	1.283,00	6,10	7.828,87

PLANILHA ORÇAMENTÁRIA - RESERVATÓRIO

Tabela de referência: SINAPI - Janeiro de 2020 Sem Desoneração

ITEM	CÓDIGO	DESCRIÇÃO	UNID.	QUANT.	PREÇO UNIT (R\$)	PREÇO TOTAL (R\$)
03.02.130		LAJES				
03.02.130.1	92522	MONTAGEM E DESMONTAGEM DE FÔRMA DE LAJE MACIÇA COM ÁREA MÉDIA MAIOR QUE 20 M², PÉ-DIREITO SIMPLES, EM CHAPA DE MADEIRA COMPENSADA RESINADA, 8 UTILIZAÇÕES.	M2	32,00	17,94	573,98
03.02.130.2	CPU - 03.0004	AF 12/2015 CONCRETO USINADO BOMBEADO FCK=25MPA, INCLUSIVE LANÇAMENTO E ADENSAMENTO	M3	7,00	319,85	2.238,92
03.02.130.3	92784	ARMAÇÃO DE LAJE DE UMA ESTRUTURA CONVENCIONAL DE CONCRETO ARMADO EM UMA EDIFICAÇÃO TÉRREA OU SOBRADO UTILIZANDO AÇO CA-60 DE 5,0 MM - MONTAGEM. AF_12/2015	KG	5,00	10,23	51,17
03.02.130.4	92785	ARMAÇÃO DE LAJE DE UMA ESTRUTURA CONVENCIONAL DE CONCRETO ARMADO EM UMA EDIFICAÇÃO TÉRREA OU SOBRADO UTILIZANDO AÇO CA-50 DE 6,3 MM - MONTAGEM. AF_12/2015	KG	12,00	9,24	110,92
03.02.130.5	92786	ARMAÇÃO DE LAJE DE UMA ESTRUTURA CONVENCIONAL DE CONCRETO ARMADO EM UMA EDIFICAÇÃO TÉRREA OU SOBRADO UTILIZANDO AÇO CA-50 DE 8,0 MM - MONTAGEM. AF_12/2015	KG	371,00	8,38	3.108,61
03.02.130.6	92787	ARMAÇÃO DE LAJE DE UMA ESTRUTURA CONVENCIONAL DE CONCRETO ARMADO EM UMA EDIFICAÇÃO TÉRREA OU SOBRADO UTILIZANDO AÇO CA-50 DE 10,0 MM - MONTAGEM. AF_12/2015	KG	223,00	7,31	1.629,68
RESERVATÓRIO ENTERRADO DE QUANTIDADE						
03.01.420		Estacas				
03.01.420.1	CPU - 03.0003	ESTACA ESCAVADA MECANICAMENTE, COM 40 CM DE DIÂMETRO, ACIMA DE 9 M ATÉ 15 M DE COMPRIMENTO, CONCRETO FCK 25MPA LANÇADO POR CAMINHÃO BETONEIRA (EXCLUSIVE MOBILIZAÇÃO E DESMOBILIZAÇÃO).	M	570,00	55,23	31.479,79
03.01.420.2	95601	ARRASAMENTO MECANICO DE ESTACA DE CONCRETO ARMADO, DIAMETROS DE ATÉ 40 CM. AF_11/2016	UN	55,00	15,68	862,29
03.01.420.3	95583	MONTAGEM DE ARMADURA TRANSVERSAL DE ESTACAS DE SEÇÃO CIRCULAR, DIÂMETRO = 5,0 MM. AF_11/2016	KG	155,00	11,48	1.778,63
03.01.420.4	95577	MONTAGEM DE ARMADURA LONGITUDINAL DE ESTACAS DE SEÇÃO CIRCULAR, DIÂMETRO = 10,0 MM. AF_11/2016	KG	738,00	7,41	5.466,37
03.01.430		Blocos				
03.01.430.1	96534	FABRICAÇÃO, MONTAGEM E DESMONTAGEM DE FÔRMA PARA BLOCO DE COROAMENTO, EM MADEIRA SERRADA, E=25 MM, 4 UTILIZAÇÕES. AF_06/2017	M2	50,00	57,38	2.869,20
03.01.430.2	CPU - 03.0004	CONCRETO USINADO BOMBEADO FCK=25MPA, INCLUSIVE LANÇAMENTO E ADENSAMENTO	M3	18,40	319,85	5.885,16
03.01.430.3	96544	ARMAÇÃO DE BLOCO, VIGA BALDRAME OU SAPATA UTILIZANDO AÇO CA-50 DE 6,3 MM - MONTAGEM. AF_06/2017	KG	66,00	10,62	700,92
03.01.430.4	96545	ARMAÇÃO DE BLOCO, VIGA BALDRAME OU SAPATA UTILIZANDO AÇO CA-50 DE 8 MM - MONTAGEM. AF_06/2017	KG	343,00	9,49	3.253,70
03.01.430.4	96546	ARMAÇÃO DE BLOCO, VIGA BALDRAME OU SAPATA UTILIZANDO AÇO CA-50 DE 10 MM - MONTAGEM. AF_06/2017	KG	31,00	8,23	255,01
03.01.430.5	96547	ARMAÇÃO DE BLOCO, VIGA BALDRAME OU SAPATA UTILIZANDO AÇO CA-50 DE 12,5 MM - MONTAGEM. AF_06/2017	KG	540,00	6,83	3.688,74
03.01.430.6	96548	ARMAÇÃO DE BLOCO, VIGA BALDRAME OU SAPATA UTILIZANDO AÇO CA-50 DE 16 MM - MONTAGEM. AF_06/2017	KG	230,00	6,27	1.442,79
03.02.100		CONCRETO ARMADO				
03.02.110		PILARES				
03.02.110.1	92427	MONTAGEM E DESMONTAGEM DE FÔRMA DE PILARES RETANGULARES E ESTRUTURAS SIMILARES COM ÁREA MÉDIA DAS SEÇÕES MAIOR QUE 0,25 M², PÉ-DIREITO SIMPLES, EM CHAPA DE MADEIRA COMPENSADA RESINADA, 8 UTILIZAÇÕES. AF_12/2015	M2	104,00	37,07	3.855,38
03.02.110.2	CPU - 03.0004	CONCRETO USINADO BOMBEADO FCK=25MPA, INCLUSIVE LANÇAMENTO E ADENSAMENTO	M3	7,90	319,85	2.526,78
03.02.110.3	92776	ARMAÇÃO DE PILAR OU VIGA DE UMA ESTRUTURA CONVENCIONAL DE CONCRETO ARMADO EM UMA EDIFICAÇÃO TÉRREA OU SOBRADO UTILIZANDO AÇO CA-50 DE 6.3 MM - MONTAGEM. AF_12/2015	KG	250,00	10,67	2.668,50



PLANILHA ORÇAMENTÁRIA - RESERVATÓRIO

Tabela de referência: SINAPI - Janeiro de 2020 Sem Desoneração

ITEM	CÓDIGO	DESCRIÇÃO	UNID.	QUANT.	PREÇO UNIT (R\$)	PREÇO TOTAL (R\$)
03.02.110.4	92777	ARMAÇÃO DE PILAR OU VIGA DE UMA ESTRUTURA CONVENCIONAL DE CONCRETO ARMADO EM UMA EDIFICAÇÃO TÉRREA OU SOBRADO UTILIZANDO AÇO CA-50 DE 8,0 MM - MONTAGEM. AF 12/2015	KG	242,00	9,48	2.293,43
03.02.110.5	92781	ARMAÇÃO DE PILAR OU VIGA DE UMA ESTRUTURA CONVENCIONAL DE CONCRETO ARMADO EM UMA EDIFICAÇÃO TÉRREA OU SOBRADO UTILIZANDO AÇO CA-50 DE 20,0 MM - MONTAGEM. AF 12/2015	KG	3.504,00	6,54	22.926,67
03.02.120		VIGAS				
03.02.120.1	92464	MONTAGEM E DESMONTAGEM DE FÔRMA DE VIGA, ESCORAMENTO METÁLICO, PÉ-DIREITO SIMPLES, EM CHAPA DE MADEIRA RESINADA, 8 UTILIZAÇÕES. AF 12/2015	M2	32,00	63,99	2.047,68
03.02.120.2	CPU - 03.0004	CONCRETO USINADO BOMBEADO FCK=25MPA, INCLUSIVE LANÇAMENTO E ADENSAMENTO	M3	5,20	319,85	1.663,20
03.02.120.3	92776	ARMAÇÃO DE PILAR OU VIGA DE UMA ESTRUTURA CONVENCIONAL DE CONCRETO ARMADO EM UMA EDIFICAÇÃO TÉRREA OU SOBRADO UTILIZANDO AÇO CA-50 DE 6,3 MM - MONTAGEM. AF 12/2015	KG	103,00	10,67	1.099,42
03.02.120.4	92777	ARMAÇÃO DE PILAR OU VIGA DE UMA ESTRUTURA CONVENCIONAL DE CONCRETO ARMADO EM UMA EDIFICAÇÃO TÉRREA OU SOBRADO UTILIZANDO AÇO CA-50 DE 8,0 MM - MONTAGEM. AF 12/2015	KG	104,00	9,48	985,61
03.02.120.5	92778	ARMAÇÃO DE PILAR OU VIGA DE UMA ESTRUTURA CONVENCIONAL DE CONCRETO ARMADO EM UMA EDIFICAÇÃO TÉRREA OU SOBRADO UTILIZANDO AÇO CA-50 DE 10,0 MM - MONTAGEM. AF 12/2015	KG	17,00	8,16	138,77
03.02.120.6	92779	ARMAÇÃO DE PILAR OU VIGA DE UMA ESTRUTURA CONVENCIONAL DE CONCRETO ARMADO EM UMA EDIFICAÇÃO TÉRREA OU SOBRADO UTILIZANDO AÇO CA-50 DE 12,5 MM - MONTAGEM. AF 12/2015	KG	128,00	6,71	858,24
03.02.120.7	92780	ARMAÇÃO DE PILAR OU VIGA DE UMA ESTRUTURA CONVENCIONAL DE CONCRETO ARMADO EM UMA EDIFICAÇÃO TÉRREA OU SOBRADO UTILIZANDO AÇO CA-50 DE 16,0 MM - MONTAGEM. AF 12/2015	KG	44,00	6,10	268,49
03.02.120.8	92781	ARMAÇÃO DE PILAR OU VIGA DE UMA ESTRUTURA CONVENCIONAL DE CONCRETO ARMADO EM UMA EDIFICAÇÃO TÉRREA OU SOBRADO UTILIZANDO AÇO CA-50 DE 20,0 MM - MONTAGEM. AF 12/2015	KG	412,00	6,54	2.695,72
03.01.470		Paredes				
03.01.470.1	90997	FORMAS MANUSEÁVEIS PARA PAREDES DE CONCRETO MOLDADAS IN LOCO, DE EDIFICAÇÕES DE MULTIPLOS PAVIMENTOS, EM FACES INTERNAS DE PAREDES. AF 06/2015	M2	242,06	15,88	3.842,94
03.01.470.2	91002	FORMAS MANUSEÁVEIS PARA PAREDES DE CONCRETO MOLDADAS IN LOCO, DE EDIFICAÇÕES DE MULTIPLOS PAVIMENTOS, EM PANOS DE FACHADA-SEM VÃOS. AF 06/2015	M2	249,90	13,36	3.337,66
03.01.470.3	CPU - 03.0004	CONCRETO USINADO BOMBEADO FCK=25MPA, INCLUSIVE LANÇAMENTO E ADENSAMENTO	M3	61,20	319,85	19.574,55
03.01.470.4	92777	ARMAÇÃO DE PILAR OU VIGA DE UMA ESTRUTURA CONVENCIONAL DE CONCRETO ARMADO EM UMA EDIFICAÇÃO TÉRREA OU SOBRADO UTILIZANDO AÇO CA-50 DE 8,0 MM - MONTAGEM. AF 12/2015	KG	2.045,00	9,48	19.380,47
03.01.470.5	92778	ARMAÇÃO DE PILAR OU VIGA DE UMA ESTRUTURA CONVENCIONAL DE CONCRETO ARMADO EM UMA EDIFICAÇÃO TÉRREA OU SOBRADO UTILIZANDO AÇO CA-50 DE 10,0 MM - MONTAGEM. AF 12/2015	KG	2.141,00	8,16	17.476,98
03.01.470.6	92779	ARMAÇÃO DE PILAR OU VIGA DE UMA ESTRUTURA CONVENCIONAL DE CONCRETO ARMADO EM UMA EDIFICAÇÃO TÉRREA OU SOBRADO UTILIZANDO AÇO CA-50 DE 12,5 MM - MONTAGEM. AF 12/2015	KG	4.903,00	6,71	32.874,62
03.01.470.7	92780	ARMAÇÃO DE PILAR OU VIGA DE UMA ESTRUTURA CONVENCIONAL DE CONCRETO ARMADO EM UMA EDIFICAÇÃO TÉRREA OU SOBRADO UTILIZANDO AÇO CA-50 DE 16,0 MM - MONTAGEM. AF 12/2015	KG	1.716,00	6,10	10.471,03
03.02.130		LAJES				
03.02.130.1	92522	MONTAGEM E DESMONTAGEM DE FÔRMA DE LAJE MACIÇA COM ÁREA MÉDIA MAIOR QUE 20 M², PÉ-DIREITO SIMPLES, EM CHAPA DE MADEIRA COMPENSADA RESINADA, 8 UTILIZAÇÕES. AF 12/2015	M2	131,95	17,94	2.366,83
03.02.130.2	CPU - 03.0004	CONCRETO USINADO BOMBEADO FCK=25MPA, INCLUSIVE LANÇAMENTO E ADENSAMENTO	M3	54,30	319,85	17.367,62



PLANILHA ORÇAMENTÁRIA - RESERVATÓRIO

Tabela de referência: SINAPI - Janeiro de 2020 Sem Desoneração

ITEM	CÓDIGO	DESCRIÇÃO	UNID.	QUANT.	PREÇO UNIT (R\$)	PREÇO TOTAL (R\$)
03.02.130.3	92784	ARMAÇÃO DE LAJE DE UMA ESTRUTURA CONVENCIONAL DE CONCRETO ARMADO EM UMA EDIFICAÇÃO TÉRREA OU SOBRADO UTILIZANDO AÇO CA-60 DE 5,0 MM - MONTAGEM. AF_12/2015	KG	2,00	10,23	20,47
03.02.130.4	92785	ARMAÇÃO DE LAJE DE UMA ESTRUTURA CONVENCIONAL DE CONCRETO ARMADO EM UMA EDIFICAÇÃO TÉRREA OU SOBRADO UTILIZANDO AÇO CA-50 DE 6,3 MM - MONTAGEM. AF_12/2015	KG	6,00	9,24	55,46
03.02.130.5	92786	ARMAÇÃO DE LAJE DE UMA ESTRUTURA CONVENCIONAL DE CONCRETO ARMADO EM UMA EDIFICAÇÃO TÉRREA OU SOBRADO UTILIZANDO AÇO CA-50 DE 8,0 MM - MONTAGEM. AF_12/2015	KG	2.114,00	8,38	17.713,21
03.02.130.6	92787	ARMAÇÃO DE LAJE DE UMA ESTRUTURA CONVENCIONAL DE CONCRETO ARMADO EM UMA EDIFICAÇÃO TÉRREA OU SOBRADO UTILIZANDO AÇO CA-50 DE 10,0 MM - MONTAGEM. AF_12/2015	KG	14,00	7,31	102,31
03.02.130.7	92788	ARMAÇÃO DE LAJE DE UMA ESTRUTURA CONVENCIONAL DE CONCRETO ARMADO EM UMA EDIFICAÇÃO TÉRREA OU SOBRADO UTILIZANDO AÇO CA-50 DE 12,5-MM - MONTAGEM. AF_12/2015	KG	2.066,00	6,07	12.532,36
CASTELO D'AGUA DE CONSUMO						
11.420		Estacas				
03.01.421	CPU - 03.0008	ESTACA ESCAVADA MECANICAMENTE, COM 50 CM DE DIÂMETRO, ATÉ 9 M DE COMPRIMENTO, CONCRETO FCK 25MPA LANÇADO POR CAMINHÃO BETONEIRA (EXCLUSIVE MOBILIZAÇÃO E DESMOBILIZAÇÃO).	M	96,00	89,13	8.556,64
03.01.422	95602	ARRASAMENTO MECANICO DE ESTACA DE CONCRETO ARMADO, DIAMETROS DE 41 CM A 60 CM. AF_11/2016	UN	6,00	19,92	119,50
03.01.424	95584	MONTAGEM DE ARMADURA TRANSVERSAL DE ESTACAS DE SEÇÃO CIRCULAR, DIÂMETRO = 6,3 MM. AF_11/2016	KG	71,00	9,55	677,98
03.01.425	95578	MONTAGEM DE ARMADURA LONGITUDINAL DE ESTACAS DE SEÇÃO CIRCULAR, DIÂMETRO = 12,5 MM. AF_11/2016	KG	277,00	6,27	1.737,62
03.01.430		Blocos				
03.01.431	96534	FABRICAÇÃO, MONTAGEM E DESMONTAGEM DE FÔRMA PARA BLOCO DE COROAMENTO, EM MADEIRA SERRADA, E=25 MM, 4 UTILIZAÇÕES. AF_06/2017	M2	28,78	57,38	1.651,51
03.01.432	CPU - 03.0004	CONCRETO USINADO BOMBEADO FCK=25MPA, INCLUSIVE LANÇAMENTO E ADENSAMENTO	M3	45,99	319,85	14.709,70
03.01.433	96545	ARMAÇÃO DE BLOCO, VIGA BALDRAME OU SAPATA UTILIZANDO AÇO CA-50 DE 8 MM - MONTAGEM. AF_06/2017	KG	250,00	9,49	2.371,50
03.01.434	96547	ARMAÇÃO DE BLOCO, VIGA BALDRAME OU SAPATA UTILIZANDO AÇO CA-50 DE 12,5 MM - MONTAGEM. AF_06/2017	KG	95,00	6,83	648,95
11.470		Paredes				
03.01.470.1	90997	FORMAS MANUSEÁVEIS PARA PAREDES DE CONCRETO MOLDADAS IN LOCO, DE EDIFICAÇÕES DE MULTIPLOS PAVIMENTOS, EM FACES INTERNAS DE PAREDES. AF_06/2015	M2	244,68	15,88	3.884,54
03.01.470.2	91002	FORMAS MANUSEÁVEIS PARA PAREDES DE CONCRETO MOLDADAS IN LOCO, DE EDIFICAÇÕES DE MULTIPLOS PAVIMENTOS, EM PANOS DE FACHADA SEM VÃOS. AF_06/2015	M2	254,10	13,36	3.393,79
03.01.470.3	92522	MONTAGEM E DESMONTAGEM DE FÔRMA DE LAJE MACIÇA COM ÁREA MÉDIA MAIOR QUE 20 M², PÉ-DIREITO SIMPLES, EM CHAPA DE MADEIRA COMPENSADA RESINADA, 8 UTILIZAÇÕES. AF_12/2015	M2	39,27	17,94	704,39
03.01.470.4	CPU - 03.0004	CONCRETO USINADO BOMBEADO FCK=25MPA, INCLUSIVE LANÇAMENTO E ADENSAMENTO	M3	62,00	319,85	19.830,43
03.01.470.5	92776	ARMAÇÃO DE PILAR OU VIGA DE UMA ESTRUTURA CONVENCIONAL DE CONCRETO ARMADO EM UMA EDIFICAÇÃO TÉRREA OU SOBRADO UTILIZANDO AÇO CA-50 DE 6.3 MM - MONTAGEM. AF_12/2015	KG	1.638,00	10,67	17.484,01
03.01.470.6	92777	ARMAÇÃO DE PILAR OU VIGA DE UMA ESTRUTURA CONVENCIONAL DE CONCRETO ARMADO EM UMA EDIFICAÇÃO TÉRREA OU SOBRADO UTILIZANDO AÇO CA-50 DE 8.0 MM - MONTAGEM. AF_12/2015	KG	180,00	9,48	1.705,86
03.01.470.7	92778	ARMAÇÃO DE PILAR OU VIGA DE UMA ESTRUTURA CONVENCIONAL DE CONCRETO ARMADO EM UMA EDIFICAÇÃO TÉRREA OU SOBRADO UTILIZANDO AÇO CA-50 DE 10.0 M M - MONTAGEM. AF_12/2015	KG	147,00	8,16	1.199,96

PLANILHA ORÇAMENTÁRIA - RESERVATÓRIO

Tabela de referência: SINAPI - Janeiro de 2020 Sem Desoneração

ITEM	CÓDIGO	DESCRIÇÃO	UNID.	QUANT.	PREÇO UNIT (R\$)	PREÇO TOTAL (R\$)
03.01.470.8	92779	ARMAÇÃO DE PILAR OU VIGA DE UMA ESTRUTURA CONVENCIONAL DE CONCRETO ARMADO EM UMA EDIFICAÇÃO TÉRREA OU SOBRADO UTILIZANDO AÇO CA-50 DE 12.5 M M - MONTAGEM. AF 12/2015	KG	3.052,00	6,71	20.463,66
CASTELO D'AGUA DE REUSO						
03.01.420		Estacas				
03.01.421	CPU - 03.0008	ESTACA ESCAVADA MECANICAMENTE, COM 50 CM DE DIÂMETRO, ATÉ 9 M DE COMPRIMENTO, CONCRETO FCK 25MPA LANÇADO POR CAMINHÃO BETONEIRA (EXCLUSIVE MOBILIZAÇÃO E DESMOBILIZAÇÃO).	M	96,00	89,13	8.556,64
03.01.422	95602	ARRASAMENTO MECANICO DE ESTACA DE CONCRETO ARMADO, DIAMETROS DE 41 CM A 60 CM. AF_11/2016	UN	6,00	19,92	119,50
03.01.424	CPU - 03.0004	CONCRETO USINADO BOMBEADO FCK=25MPA, INCLUSIVE LANÇAMENTO E ADENSAMENTO	M3	18,85	319,85	6.029,09
03.01.425	95584	MONTAGEM DE ARMADURA TRANSVERSAL DE ESTACAS DE SEÇÃO CIRCULAR, DIÂMETRO = 6,3 MM. AF_11/2016	KG	71,00	9,55	677,98
03.01.426	95578	MONTAGEM DE ARMADURA LONGITUDINAL DE ESTACAS DE SEÇÃO CIRCULAR, DIÂMETRO = 12,5 MM. AF_11/2016	KG	277,00	6,27	1.737,62
03.01.430		Blocos				
03.01.431	96534	FABRICAÇÃO, MONTAGEM E DESMONTAGEM DE FÔRMA PARA BLOCO DE COROAMENTO, EM MADEIRA SERRADA, E=25 MM, 4 UTILIZAÇÕES. AF 06/2017	M2	28,78	57,38	1.651,51
03.01.432	CPU - 03.0004	CONCRETO USINADO BOMBEADO FCK=25MPA, INCLUSIVE LANÇAMENTO E ADENSAMENTO	M3	45,99	319,85	14.709,70
03.01.433	96545	ARMAÇÃO DE BLOCO, VIGA BALDRAME OU SAPATA UTILIZANDO AÇO CA-50 DE 8 MM - MONTAGEM. AF_06/2017	KG	250,00	9,49	2.371,50
03.01.434	96547	ARMAÇÃO DE BLOCO, VIGA BALDRAME OU SAPATA UTILIZANDO AÇO CA-50 DE 12,5 MM - MONTAGEM. AF_06/2017	KG	95,00	6,83	648,95
03.01.470		Paredes				
03.01.470.1	90997	FORMAS MANUSEÁVEIS PARA PAREDES DE CONCRETO MOLDADAS IN LOCO, DE EDIFICAÇÕES DE MULTIPLOS PAVIMENTOS, EM FACES INTERNAS DE PAREDES. AF 06/2015	M2	260,82	15,88	4.140,78
03.01.470.2	91002	FORMAS MANUSEÁVEIS PARA PAREDES DE CONCRETO MOLDADAS IN LOCO, DE EDIFICAÇÕES DE MULTIPLOS PAVIMENTOS, EM PANOS DE FACHADA SEM VÃOS. AF_06/2015	M2	254,19	13,36	3.394,99
03.01.470.3	92522	MONTAGEM E DESMONTAGEM DE FÔRMA DE LAJE MACIÇA COM ÁREA MÉDIA MAIOR QUE 20 M², PÉ-DIREITO SIMPLES, EM CHAPA DE MADEIRA COMPENSADA RESINADA, 8 UTILIZAÇÕES. AF 12/2015	M2	38,92	17,94	698,11
03.01.470.4	CPU - 03.0004	CONCRETO USINADO BOMBEADO FCK=25MPA, INCLUSIVE LANÇAMENTO E ADENSAMENTO	M3	63,92	319,85	20.444,53
03.01.470.5	92776	ARMAÇÃO DE PILAR OU VIGA DE UMA ESTRUTURA CONVENCIONAL DE CONCRETO ARMADO EM UMA EDIFICAÇÃO TÉRREA OU SOBRADO UTILIZANDO AÇO CA-50 DE 6.3 MM - MONTAGEM. AF 12/2015	KG	1.687,00	10,67	18.007,04
03.01.470.6	92777	ARMAÇÃO DE PILAR OU VIGA DE UMA ESTRUTURA CONVENCIONAL DE CONCRETO ARMADO EM UMA EDIFICAÇÃO TÉRREA OU SOBRADO UTILIZANDO AÇO CA-50 DE 8.0 MM - MONTAGEM. AF 12/2015	KG	180,00	9,48	1.705,86
03.01.470.7	92778	ARMAÇÃO DE PILAR OU VIGA DE UMA ESTRUTURA CONVENCIONAL DE CONCRETO ARMADO EM UMA EDIFICAÇÃO TÉRREA OU SOBRADO UTILIZANDO AÇO CA-50 DE 10.0 M M - MONTAGEM. AF 12/2015	KG	161,00	8,16	1.314,24
03.01.470.8	92779	ARMAÇÃO DE PILAR OU VIGA DE UMA ESTRUTURA CONVENCIONAL DE CONCRETO ARMADO EM UMA EDIFICAÇÃO TÉRREA OU SOBRADO UTILIZANDO AÇO CA-50 DE 12.5 M M - MONTAGEM. AF 12/2015	KG	3.077,00	6,71	20.631,29
RESERVATÓRIO ENTERRADO DE CONSUMO						
03.01.420		Estacas				
03.01.421	CPU - 03.0003	ESTACA ESCAVADA MECANICAMENTE, COM 40 CM DE DIÂMETRO, ACIMA DE 9 M ATÉ 15 M DE COMPRIMENTO, CONCRETO FCK 25MPA LANÇADO POR CAMINHÃO BETONEIRA (EXCLUSIVE MOBILIZAÇÃO E DESMOBILIZAÇÃO).	M	368,00	55,23	20.323,80
03.01.422	95601	ARRASAMENTO MECANICO DE ESTACA DE CONCRETO ARMADO, DIAMETROS DE ATÉ 40 CM. AF_11/2016	UN	46,00	15,68	721,19



PLANILHA ORÇAMENTÁRIA - RESERVATÓRIO

Tabela de referência: SINAPI - Janeiro de 2020 Sem Desoneração

ITEM	CÓDIGO	DESCRIÇÃO	UNID.	QUANT.	PREÇO UNIT (R\$)	PREÇO TOTAL (R\$)
03.01.423	CPU - 03.0009	ESTACA ESCAVADA MECANICAMENTE, COM 60 CM DE DIÂMETRO, ATÉ 9 M DE COMPRIMENTO, CONCRETO FCK 25MPA LANÇADO POR CAMINHÃO BETONEIRA (EXCLUSIVE MOBILIZAÇÃO E DESMOBILIZAÇÃO).	M	32,00	106,96	3.422,66
03.01.424	95602	ARRASAMENTO MECANICO DE ESTACA DE CONCRETO ARMADO, DIÂMETROS DE 41 CM A 60 CM. AF_11/2016	UN	4,00	19,92	79,67
03.01.426	95584	MONTAGEM DE ARMADURA TRANSVERSAL DE ESTACAS DE SEÇÃO CIRCULAR, DIÂMETRO = 6,3 MM. AF_11/2016	KG	1.014,00	9,55	9.682,69
03.01.427	95578	MONTAGEM DE ARMADURA LONGITUDINAL DE ESTACAS DE SEÇÃO CIRCULAR, DIÂMETRO = 12,5 MM. AF_11/2016	KG	2.651,00	6,27	16.629,72
03.01.428	95579	MONTAGEM DE ARMADURA LONGITUDINAL DE ESTACAS DE SEÇÃO CIRCULAR, DIÂMETRO = 16,0 MM. AF_11/2016	KG	207,00	5,92	1.225,85
03.01.430		Blocos				
03.01.431	96534	FABRICAÇÃO, MONTAGEM E DESMONTAGEM DE FÔRMA PARA BLOCO DE COROAMENTO, EM MADEIRA SERRADA, E=25 MM, 4 UTILIZAÇÕES. AF_06/2017	M2	11,52	57,38	661,06
03.01.432	CPU - 03.0004	CONCRETO USINADO BOMBEADO FCK=25MPA, INCLUSIVE LANÇAMENTO E ADENSAMENTO	M3	2,59	319,85	828,40
03.01.433	96545	ARMAÇÃO DE BLOCO, VIGA BALDRAME OU SAPATA UTILIZANDO AÇO CA-50 DE 8 MM - MONTAGEM. AF_06/2017	KG	26,00	9,49	246,64
03.01.434	96546	ARMAÇÃO DE BLOCO, VIGA BALDRAME OU SAPATA UTILIZANDO AÇO CA-50 DE 10 MM - MONTAGEM. AF_06/2017	KG	88,00	8,23	723,89
03.01.470		Paredes				
03.01.470.1	90997	FORMAS MANUSEÁVEIS PARA PAREDES DE CONCRETO MOLDADAS IN LOCO, DE EDIFICAÇÕES DE MULTIPLOS PAVIMENTOS, EM FACES INTERNAS DE PAREDES. AF_06/2015	M2	50,51	15,88	801,87
03.01.470.2	91002	FORMAS MANUSEÁVEIS PARA PAREDES DE CONCRETO MOLDADAS IN LOCO, DE EDIFICAÇÕES DE MULTIPLOS PAVIMENTOS, EM PANOS DE FACHADA SEM VÃOS. AF_06/2015	M2	57,27	13,36	764,90
03.01.470.3	92522	MONTAGEM E DESMONTAGEM DE FÔRMA DE LAJE MACIÇA COM ÁREA MÉDIA MAIOR QUE 20 M², PÉ-DIREITO SIMPLES, EM CHAPA DE MADEIRA COMPENSADA RESINADA, 8 UTILIZAÇÕES. AF_12/2015	M2	36,26	17,94	650,40
03.01.470.4	CPU - 03.0004	CONCRETO USINADO BOMBEADO FCK=25MPA, INCLUSIVE LANÇAMENTO E ADENSAMENTO	M3	16,39	319,85	5.242,27
03.01.470.5	92776	ARMAÇÃO DE PILAR OU VIGA DE UMA ESTRUTURA CONVENCIONAL DE CONCRETO ARMADO EM UMA EDIFICAÇÃO TÉRREA OU SOBRADO UTILIZANDO AÇO CA-50 DE 6.3 MM - MONTAGEM. AF_12/2015	KG	106,00	10,67	1.131,44
03.01.470.6	92777	ARMAÇÃO DE PILAR OU VIGA DE UMA ESTRUTURA CONVENCIONAL DE CONCRETO ARMADO EM UMA EDIFICAÇÃO TÉRREA OU SOBRADO UTILIZANDO AÇO CA-50 DE 8,0 MM - MONTAGEM. AF_12/2015	KG	1.338,00	9,48	12.680,23
03.01.470.7	92778	ARMAÇÃO DE PILAR OU VIGA DE UMA ESTRUTURA CONVENCIONAL DE CONCRETO ARMADO EM UMA EDIFICAÇÃO TÉRREA OU SOBRADO UTILIZANDO AÇO CA-50 DE 10,0 MM - MONTAGEM. AF_12/2015	KG	326,00	8,16	2.661,14
Caixa Coletora e Elevatória de Esgoto						
03.01.470		Paredes				
03.01.470.1	90997	FORMAS MANUSEÁVEIS PARA PAREDES DE CONCRETO MOLDADAS IN LOCO, DE EDIFICAÇÕES DE MULTIPLOS PAVIMENTOS, EM FACES INTERNAS DE PAREDES. AF_06/2015	M2	84,92	15,88	1.348,11
03.01.470.2	91002	FORMAS MANUSEÁVEIS PARA PAREDES DE CONCRETO MOLDADAS IN LOCO, DE EDIFICAÇÕES DE MULTIPLOS PAVIMENTOS, EM PANOS DE FACHADA SEM VÃOS. AF_06/2015	M2	94,34	13,36	1.260,01
03.01.470.3	92522	MONTAGEM E DESMONTAGEM DE FÔRMA DE LAJE MACIÇA COM ÁREA MÉDIA MAIOR QUE 20 M², PÉ-DIREITO SIMPLES, EM CHAPA DE MADEIRA COMPENSADA RESINADA, 8 UTILIZAÇÕES. AF_12/2015	M2	26,40	17,94	473,54
03.01.470.4	CPU - 03.0004	CONCRETO USINADO BOMBEADO FCK=25MPA, INCLUSIVE LANÇAMENTO E ADENSAMENTO	M3	26,30	319,85	8.411,94
03.01.470.5	92776	ARMAÇÃO DE PILAR OU VIGA DE UMA ESTRUTURA CONVENCIONAL DE CONCRETO ARMADO EM UMA EDIFICAÇÃO TÉRREA OU SOBRADO UTILIZANDO AÇO CA-50 DE 6.3 MM - MONTAGEM. AF_12/2015	KG	49,00	10,67	523,03



PLANILHA ORÇAMENTÁRIA - RESERVATÓRIO

Tabela de referência: SINAPI - Janeiro de 2020 Sem Desoneração

ITEM	CÓDIGO	DESCRIÇÃO	UNID.	QUANT.	PREÇO UNIT (R\$)	PREÇO TOTAL (R\$)
03.01.470.6	92777	ARMAÇÃO DE PILAR OU VIGA DE UMA ESTRUTURA CONVENCIONAL DE CONCRETO ARM ADO EM UMA EDIFICAÇÃO TÉRREA OU SOBRADO UTILIZANDO AÇO CA-50 DE 8.0 MM - MONTAGEM. AF 12/2015	KG	1.385,00	9,48	13.125,65
03.01.470.7	92778	ARMAÇÃO DE PILAR OU VIGA DE UMA ESTRUTURA CONVENCIONAL DE CONCRETO ARM ADO EM UMA EDIFICAÇÃO TÉRREA OU SOBRADO UTILIZANDO AÇO CA-50 DE 10.0 M M - MONTAGEM. AF 12/2015	KG	370,00	8,16	3.020,31
03.01.470.8	92779	ARMAÇÃO DE PILAR OU VIGA DE UMA ESTRUTURA CONVENCIONAL DE CONCRETO ARM ADO EM UMA EDIFICAÇÃO TÉRREA OU SOBRADO UTILIZANDO AÇO CA-50 DE 12.5 M M - MONTAGEM. AF 12/2015	KG	387,00	6,71	2.594,84
03.01.600		Impermeabilização				
03.01.601	74106/1	IMPERMEABILIZACAO DE ESTRUTURAS ENTERRADAS, COM TINTA ASFALTICA, DUAS DEMAOS.	M2	1.423,20	9,08	12.924,08
TOTAL DA ETAPA 03.00.000						649.340,91
04.00.000		ARQUITETURA E ELEMENTOS DE URBANISMO				
04.01.000		ARQUITETURA				
11.200		ESQUADRIAS				
04.01.200.1	91341	PORTA EM ALUMÍNIO DE ABRIR TIPO VENEZIANA COM GUARNIÇÃO, FIXAÇÃO COM PARAFUSOS - FORNECIMENTO E INSTALAÇÃO. AF 08/2015	M2	3,36	353,34	1.187,22
04.01.200.2	CPU - 04.0073	VENEZIANA DE ALUMÍNIO - FORNECIMENTO E INSTALAÇÃO	M2	15,00	465,36	6.980,37
04.01.201		FERRAGENS				
04.01.201.1	90830	FECHADURA DE EMBUTIR COM CILINDRO, EXTERNA, COMPLETA, ACABAMENTO PADRÃO MÉDIO, INCLUSO EXECUÇÃO DE FURO - FORNECIMENTO E INSTALAÇÃO. AF_08/2015.	UN	2,00	94,59	189,18
04.01.300		VIDROS E PLÁSTICOS				
04.01.300.1	84959	VIDRO LISO COMUM TRANSPARENTE, ESPESSURA 6MM	M2	15,00	169,97	2.549,61
04.01.500		REVESTIMENTO				
04.01.510		REVESTIMENTO DE PISOS				
04.01.510.1	87630	CONTRAPISO EM ARGAMASSA TRAÇO 1:4 (CIMENTO E AREIA), PRÉPARO MECÂNICO COM BETONEIRA 400 L, APLICADO EM ÁREAS SECAS SOBRE LAJE, ADERIDO, ESPESSURA 3CM. AF_06/2014	M2	23,86	29,54	704,78
01.530		REVESTIMENTO DE PAREDES				
04.01.530.1	89045	(COMPOSIÇÃO REPRESENTATIVA) DO SERVIÇO DE REVESTIMENTO CERÂMICO PARA AMBIENTES DE ÁREAS MOLHADAS, MEIA PAREDE OU PAREDE INTEIRA, COM PLACAS TIPO GRÊS OU SEMI-GRÊS, DIMENSÕES 20X20 CM, PARA EDIFICAÇÃO HABITACIONAL MULTIFAMILIAR (PRÉDIO). AF_11/2014	M2	458,11	50,57	23.167,08
04.01.560		PINTURAS				
04.01.560.1	88486	APLICAÇÃO MANUAL DE PINTURA COM TINTA LÁTEX PVA EM TETO, DUAS DEMAOS. AF_06/2014	M2	71,58	9,71	695,11
04.01.560.2	CPU - 04.0075	APLICAÇÃO MANUAL DE RESINA ACRILICA PARA CONCRETO - FORNECIMENTO E INSTALAÇÃO	M2	367,44	29,40	10.801,69
04.01.800		EQUIPAMENTOS E ACESSÓRIOS				
04.01.800.1	73665	ESCALADA TIPO MARINHEIRO EM AÇO CA-50 9,52MM INCLUSO PINTURA COM FUNDO ANTICORROSIVO TIPO ZARCAO GUARDA CORPO H=110CM COM TUBO SUPERIOR EM AÇO GALVANIZADO 3", TUBOS VERTICAIS DE 1/2" ESPAÇADOS EM 17 CM, DOIS TUBOS INTERMEDIÁRIOS DE 1", COM PRIMER E PINTURA EPÓXI - FORNECIMENTO E INSTALAÇÃO.	M	89,25	61,69	5.505,48
04.01.800.2	CPU - 04.0042	GALVANIZADO 3", TUBOS VERTICAIS DE 1/2" ESPAÇADOS EM 17 CM, DOIS TUBOS INTERMEDIÁRIOS DE 1", COM PRIMER E PINTURA EPÓXI - FORNECIMENTO E INSTALAÇÃO.	M	36,00	268,18	9.654,33
04.01.800.3	CPU - 04.0076	GAIOLA DE PROTEÇÃO PARA ESCADA TIPO MARNHEIRO EM TUBO DE AÇO GALVANIZADO - FORNECIMENTO E INSTALAÇÃO	M2	31,90	411,94	13.140,79
TOTAL DA ETAPA 04.00.000						74.575,64
05.00.000		INSTALAÇÕES HIDRÁULICAS E SANITÁRIAS				



PLANILHA ORÇAMENTÁRIA - RESERVATÓRIO

Tabela de referência: SINAPI - Janeiro de 2020 Sem Desoneração

ITEM	CÓDIGO	DESCRIÇÃO	UNID.	QUANT.	PREÇO UNIT (R\$)	PREÇO TOTAL (R\$)
05.01.000		ÁGUA FRIA				
05.01.100		TUBULAÇÕES E CONEXÕES DE FERRO GALVANIZADO				
05.01.100.1	92364	TUBO DE AÇO GALVANIZADO COM COSTURA, CLASSE MÉDIA, DN 32 (1 1/4"), CONEXÃO ROSQUEADA, INSTALADO EM REDE DE ALIMENTAÇÃO PARA HIDRANTE - FORNECIMENTO E INSTALAÇÃO. AF 12/2015	M	19,50	32,84	640,40
05.01.100.2	92365	TUBO DE AÇO GALVANIZADO COM COSTURA, CLASSE MÉDIA, DN 40 (1 1/2"), CONEXÃO ROSQUEADA, INSTALADO EM REDE DE ALIMENTAÇÃO PARA HIDRANTE - FORNECIMENTO E INSTALAÇÃO. AF 12/2015	M	6,00	37,71	226,26
05.01.100.3	92371	NIPLE, EM FERRO GALVANIZADO, DN 32 (1 1/4"), CONEXÃO ROSQUEADA, INSTALADO EM REDE DE ALIMENTAÇÃO PARA HIDRANTE - FORNECIMENTO E INSTALAÇÃO. AF 12/2015	UN	6,00	27,20	163,19
05.01.100.4	92373	NIPLE, EM FERRO GALVANIZADO, DN 40 (1 1/2"), CONEXÃO ROSQUEADA, INSTALADO EM REDE DE ALIMENTAÇÃO PARA HIDRANTE - FORNECIMENTO E INSTALAÇÃO. AF 12/2015	UN	6,00	31,64	189,81
05.01.100.5	92384	JOELHO 90 GRAUS, EM FERRO GALVANIZADO, DN 32 (1 1/4"), CONEXÃO ROSQUEADA, INSTALADO EM REDE DE ALIMENTAÇÃO PARA HIDRANTE - FORNECIMENTO E INSTALAÇÃO. AF 12/2015	UN	2,00	40,11	80,23
05.01.100.6	92386	JOELHO 90 GRAUS, EM FERRO GALVANIZADO, DN 40 (1 1/2"), CONEXÃO ROSQUEADA, INSTALADO EM REDE DE ALIMENTAÇÃO PARA HIDRANTE - FORNECIMENTO E INSTALAÇÃO. AF 12/2015	UN	2,00	46,58	93,17
05.01.100.7	92638	TÊ, EM FERRO GALVANIZADO, CONEXÃO ROSQUEADA, DN 32 (1 1/4"), INSTALADO EM REDE DE ALIMENTAÇÃO PARA HIDRANTE - FORNECIMENTO E INSTALAÇÃO. AF 12/2015	UN	1,00	53,80	53,80
05.01.100.8	92639	TÊ, EM FERRO GALVANIZADO, CONEXÃO ROSQUEADA, DN 40 (1 1/2"), INSTALADO EM REDE DE ALIMENTAÇÃO PARA HIDRANTE - FORNECIMENTO E INSTALAÇÃO. AF 12/2015	UN	1,00	61,53	61,53
05.01.100.9	92893	UNIÃO, EM FERRO GALVANIZADO, DN 32 (1 1/4"), CONEXÃO ROSQUEADA, INSTALADO EM REDE DE ALIMENTAÇÃO PARA HIDRANTE - FORNECIMENTO E INSTALAÇÃO. AF 12/2015	UN	2,00	45,61	91,22
05.01.100.10	92894	UNIÃO, EM FERRO GALVANIZADO, DN 40 (1 1/2"), CONEXÃO ROSQUEADA, INSTALADO EM REDE DE ALIMENTAÇÃO PARA HIDRANTE - FORNECIMENTO E INSTALAÇÃO. AF 12/2015	UN	2,00	53,88	107,77
05.01.200		TUBULAÇÕES E CONEXÕES DE PVC RÍGIDO				
05.01.200.1	89450	TUBO, PVC, SOLDÁVEL, DN 60MM, INSTALADO EM PRUMADA DE ÁGUA - FORNECIMENTO E INSTALAÇÃO. AF 12/2014_P	M	34,71	17,78	616,97
05.01.200.2	89505	JOELHO 90 GRAUS, PVC, SOLDÁVEL, DN 60MM, INSTALADO EM PRUMADA DE ÁGUA - FORNECIMENTO E INSTALAÇÃO. AF 12/2014 P	UN	4,00	23,32	93,28
05.01.200.3	89610	ADAPTADOR CURTO COM BOLSA E ROSCA PARA REGISTRO, PVC, SOLDÁVEL, DN 60MM X 2", INSTALADO EM PRUMADA DE ÁGUA - FORNECIMENTO E INSTALAÇÃO. AF 12/2014 P	UN	4,00	13,58	54,32
05.01.600		EQUIPAMENTOS				
05.01.600.1	CPU - 05.0043	BOMBA CENTRIFUGA MOTOR ELETRICO TRIFASICO 1,48HP DIAMETRO DE SUCCAO X ELEVACAO 1" X 1", 4 ESTAGIOS, DIAMETRO DOS ROTORES 3 X 107 MM + 1 X 100 MM, HM/Q: 10 M / 5,3 M3/H A 70 M / 1,8 M3/H	UN	2,00	1.509,96	3.019,92
05.01.600.2	99630	VÁLVULA DE RETENÇÃO VERTICAL Ø 32MM (1.1/4") - FORNECIMENTO E INSTALAÇÃO	UN	2,00	69,69	139,37
05.01.600.3	74093/1	VALVULA PE COM CRIVO BRONZE 1.1/4" - FORNECIMENTO E INSTALACAO	UN	1,00	64,82	64,82
05.01.600.4	73836/1	INSTALACAO DE CONJ.MOTO BOMBA HORIZONTAL ATE 10 CV	UN	2,00	408,65	817,29
05.01.600.5	CPU - 05.0044	REGISTRO GAVETA 1.1/2" BRUTO LATAO - FORNECIMENTO E INSTALACAO	UN	3,00	95,62	286,85
05.01.600.6	CPU - 05.0045	REGISTRO GAVETA 1" BRUTO LATAO - FORNECIMENTO E INSTALACAO	UN	2,00	57,24	114,47
05.01.700		SERVIÇOS DIVERSOS				
05.07.000		ÁGUA REUSO				
05.07.100		TUBULAÇÕES E CONEXÕES DE FERRO GALVANIZADO				
05.07.100.1	92364	TUBO DE AÇO GALVANIZADO COM COSTURA, CLASSE MÉDIA, DN 32 (1 1/4"), CONEXÃO ROSQUEADA, INSTALADO EM REDE DE ALIMENTAÇÃO PARA HIDRANTE - FORNECIMENTO E INSTALAÇÃO. AF 12/2015	M	49,70	32,84	1.632,20



PLANILHA ORÇAMENTÁRIA - RESERVATÓRIO

Tabela de referência: SINAPI - Janeiro de 2020 Sem Desoneração

ITEM	CÓDIGO	DESCRIÇÃO	UNID.	QUANT.	PREÇO UNIT (R\$)	PREÇO TOTAL (R\$)
05.07.100.2	92365	TUBO DE AÇO GALVANIZADO COM COSTURA, CLASSE MÉDIA, DN 40 (1 1/2"), CONEXÃO ROSQUEADA, INSTALADO EM REDE DE ALIMENTAÇÃO PARA HIDRANTE - FORNECIMENTO E INSTALAÇÃO. AF 12/2015	M	18,00	37,71	678,78
05.07.100.3	92371	NIPLE, EM FERRO GALVANIZADO, DN 32 (1 1/4"), CONEXÃO ROSQUEADA, INSTALADO EM REDE DE ALIMENTAÇÃO PARA HIDRANTE - FORNECIMENTO E INSTALAÇÃO. AF 12/2015	UN	16,00	27,20	435,17
05.07.100.4	92373	NIPLE, EM FERRO GALVANIZADO, DN 40 (1 1/2"), CONEXÃO ROSQUEADA, INSTALADO EM REDE DE ALIMENTAÇÃO PARA HIDRANTE - FORNECIMENTO E INSTALAÇÃO. AF 12/2015	UN	12,00	31,64	379,62
05.07.100.5	92384	JOELHO 90 GRAUS, EM FERRO GALVANIZADO, DN 32 (1 1/4"), CONEXÃO ROSQUEADA, INSTALADO EM REDE DE ALIMENTAÇÃO PARA HIDRANTE - FORNECIMENTO E INSTALAÇÃO. AF 12/2015	UN	6,00	40,11	240,68
05.07.100.6	92386	JOELHO 90 GRAUS, EM FERRO GALVANIZADO, DN 40 (1 1/2"), CONEXÃO ROSQUEADA, INSTALADO EM REDE DE ALIMENTAÇÃO PARA HIDRANTE - FORNECIMENTO E INSTALAÇÃO. AF 12/2015	UN	6,00	46,58	279,50
05.07.100.7	92638	TÊ, EM FERRO GALVANIZADO, CONEXÃO ROSQUEADA, DN 32 (1 1/4"), INSTALADO EM REDE DE ALIMENTAÇÃO PARA HIDRANTE - FORNECIMENTO E INSTALAÇÃO. AF 12/2015	UN	2,00	53,80	107,60
05.07.100.8	92639	TÊ, EM FERRO GALVANIZADO, CONEXÃO ROSQUEADA, DN 40 (1 1/2"), INSTALADO EM REDE DE ALIMENTAÇÃO PARA HIDRANTE - FORNECIMENTO E INSTALAÇÃO. AF 12/2015	UN	2,00	61,53	123,07
05.07.100.9	92893	UNIÃO, EM FERRO GALVANIZADO, DN 32 (1 1/4"), CONEXÃO ROSQUEADA, INSTALADO EM REDE DE ALIMENTAÇÃO PARA HIDRANTE - FORNECIMENTO E INSTALAÇÃO. AF 12/2015	UN	4,00	45,61	182,45
05.07.100.10	92894	UNIÃO, EM FERRO GALVANIZADO, DN 40 (1 1/2"), CONEXÃO ROSQUEADA, INSTALADO EM REDE DE ALIMENTAÇÃO PARA HIDRANTE - FORNECIMENTO E INSTALAÇÃO. AF 12/2015	UN	4,00	53,88	215,53
05.07.200		TUBULAÇÕES E CONEXÕES DE PVC RÍGIDO				
05.07.200.1	89448	TUBO, PVC, SOLDÁVEL, DN 40MM, INSTALADO EM PRUMADA DE ÁGUA - FORNECIMENTO E INSTALAÇÃO. AF 12/2014_P	M	17,50	9,42	164,90
05.07.200.2	89450	TUBO, PVC, SOLDÁVEL, DN 60MM, INSTALADO EM PRUMADA DE ÁGUA - FORNECIMENTO E INSTALAÇÃO. AF 12/2014_P	M	23,81	17,78	423,22
05.07.200.3	89497	JOELHO 90 GRAUS, PVC, SOLDÁVEL, DN 40MM, INSTALADO EM PRUMADA DE ÁGUA - FORNECIMENTO E INSTALAÇÃO. AF 12/2014_P	UN	2,00	7,85	15,70
05.07.200.4	89505	JOELHO 90 GRAUS, PVC, SOLDÁVEL, DN 60MM, INSTALADO EM PRUMADA DE ÁGUA - FORNECIMENTO E INSTALAÇÃO. AF 12/2014_P	UN	3,00	23,32	69,96
05.07.200.5	89572	ADAPTADOR CURTO COM BOLSA E ROSCA PARA REGISTRO, PVC, SOLDÁVEL, DN 40MM X 1.1/4", INSTALADO EM PRUMADA DE ÁGUA - FORNECIMENTO E INSTALAÇÃO. AF 12/2014_P	UN	2,00	5,64	11,29
05.07.200.6	89610	ADAPTADOR CURTO COM BOLSA E ROSCA PARA REGISTRO, PVC, SOLDÁVEL, DN 60MM X 2", INSTALADO EM PRUMADA DE ÁGUA - FORNECIMENTO E INSTALAÇÃO. AF 12/2014_P	UN	4,00	13,58	54,32
05.07.200.7	89628	TE, PVC, SOLDÁVEL, DN 60MM, INSTALADO EM PRUMADA DE ÁGUA - FORNECIMENTO E INSTALAÇÃO. AF 12/2014_P	UN	1,00	29,91	29,91
05.07.200.8	CPU - 05.0005	TUBO PVC SOLDAVEL AGUA FRIA DN 110MM, INCLUSIVE CONEXOES - FORNECIMENTO E INSTALACAO	M	13,95	87,31	1.217,93
05.07.600		EQUIPAMENTOS				
05.07.600.1	CPU - 05.0043	BOMBA CENTRIFUGA MOTOR ELETRICO TRIFASICO 1,48HP DIAMETRO DE SUCCAO X ELEVACAO 1" X 1", 4 ESTAGIOS, DIAMETRO DOS ROTORES 3 X 107 MM + 1 X 100 MM, HM/Q: 10 M / 5,3 M3/H A 70 M / 1,8 M3/H	UN	4,00	1.509,96	6.039,85
05.07.600.2	99630	VÁLVULA DE RETENÇÃO VERTICAL Ø 32MM (1.1/4") - FORNECIMENTO E INSTALAÇÃO	UN	4,00	69,69	278,75
05.07.600.3	74093/1	VÁLVULA PE-COM CRIVO BRONZE 1.1/4" - FORNECIMENTO E INSTALACAO	UN	2,00	64,82	129,64
05.07.600.4	73836/1	INSTALACAO DE CONJ.MOTO BOMBA HORIZONTAL ATE 10 CV	UN	4,00	408,65	1.634,58
05.07.600.5	CPU - 05.0046	REGISTRO GAVETA 4" BRUTO LATAO - FORNECIMENTO E INSTALACAO	UN	1,00	527,41	527,41
05.07.600.6	CPU - 05.0047	REGISTRO GAVETA 2" BRUTO LATAO - FORNECIMENTO E INSTALACAO - ORIGEM SINAPI: 74181/001	UN	2,00	121,29	242,59
05.07.600.7	CPU - 05.0044	REGISTRO GAVETA 1.1/2" BRUTO LATAO - FORNECIMENTO E INSTALACAO	UN	4,00	95,62	382,46
05.07.600.8	CPU - 05.0048	REGISTRO GAVETA 1.1/4" BRUTO LATAO - FORNECIMENTO E INSTALACAO	UN	6,00	81,99	491,93

TOTAL DA ETAPA 05.00.000

22.903,71



PLANILHA ORÇAMENTÁRIA - RESERVATÓRIO

Tabela de referência: SINAPI - Janeiro de 2020 Sem Desoneração

ITEM	CÓDIGO	DESCRIÇÃO	UNID.	QUANT.	PREÇO UNIT (R\$)	PREÇO TOTAL (R\$)
06.00.000		INSTALAÇÕES ELÉTRICAS E ELETRÔNICAS				
06.01.000		INSTALAÇÕES ELÉTRICAS				
06.01.300		REDES EM MÉDIA E BAIXA TENSÃO				
06.01.301		QUADRO GERAL DE BAIXA TENSÃO				
06.01.301.1	CPU - 06.0118	QUADRO DE DISTRIBUIÇÃO - QF-RECALQUE - FORNECIMENTO E INSTALAÇÃO	UN	1,00	3.809,85	3.809,85
06.01.301.2	CPU - 06.0119	QUADRO DE DISTRIBUIÇÃO - QF-INCÊNDIO. - FORNECIMENTO E INSTALAÇÃO	UN	1,00	2.733,06	2.733,06
06.01.301.3	CPU - 06.0120	QUADRO DE COMANDO - QF-RECALQUE / REUSO - FORNECIMENTO E INSTALAÇÃO	UN	1,00	2.833,07	2.833,07
06.01.302		ELETRODUTOS E CONEXÕES				
06.01.302.1	CPU - 06.0096	ELETRODUTO DE AÇO GALVANIZADO ELETROLÍTICO TIPO LEVE 3/4", INCLUSIVE CONEXÕES - FORNECIMENTO E INSTALAÇÃO	M	73,26	26,67	1.954,05
06.01.302.2	91863	ELETRODUTO RÍGIDO ROSCÁVEL, PVC, DN 25 MM (3/4"), PARA CIRCUITOS TERMINAIS, INSTALADO EM FORRO - FORNECIMENTO E INSTALAÇÃO. AF 12/2015	M	0,95	7,75	7,36
06.01.303		CABOS E FIOS				
06.01.303.1	91926	CABO DE COBRE FLEXÍVEL ISOLADO, 2,5 MM ² , ANTI-CHAMA 450/750 V, PARA CIRCUITOS TERMINAIS - FORNECIMENTO E INSTALAÇÃO. AF 12/2015	M	371,48	2,65	982,94
06.01.304		CAIXAS DE PASSAGEM, CONDULETES				
06.01.304.1	CPU - 06.0029	CONDULETE 3/4" EM LIGA DE ALUMÍNIO FUNDIDO TIPO "LL" - FORNECIMENTO E INSTALAÇÃO	UN	13,00	11,78	153,10
06.01.304.2	95795	CONDULETE DE ALUMÍNIO, TIPO T, PARA ELETRODUTO DE AÇO GALVANIZADO DN 20 MM (3/4"), APARENTE - FORNECIMENTO E INSTALAÇÃO. AF 11/2016 P	UN	3,00	22,82	68,45
06.01.304.3	95778	CONDULETE DE ALUMÍNIO, TIPO C, PARA ELETRODUTO DE AÇO GALVANIZADO DN 20 MM (3/4"), APARENTE - FORNECIMENTO E INSTALAÇÃO. AF 11/2016 P	UN	14,00	19,68	275,56
06.01.304.4	95779	CONDULETE DE ALUMÍNIO, TIPO E, PARA ELETRODUTO DE AÇO GALVANIZADO DN 20 MM (3/4"), APARENTE - FORNECIMENTO E INSTALAÇÃO. AF 11/2016 P	UN	4,00	18,39	73,55
06.01.304.5	83446	CAIXA DE PASSAGEM 30X30X40 COM TAMPA E DRENO BRITA ASSENTAMENTO TAMPAO FERRO FUNDIDO (FOFO), T-16, PARA CAIXA, COM ARG CIM/AREIA 1:4 EM VOLUME	UN	2,00	146,72	293,44
06.01.304.6	CPU - 06.0022	CAIXA DE PASSAGEM 30X30X40 COM TAMPA E DRENO BRITA ASSENTAMENTO TAMPAO FERRO FUNDIDO (FOFO), T-16, PARA CAIXA, COM ARG CIM/AREIA 1:4 EM VOLUME	UN	2,00	162,67	325,34
06.01.400		ILUMINAÇÃO E TOMADAS				
06.01.401		LUMINÁRIAS				
06.01.401.1	CPU - 06.0035	LUMINÁRIA DE SOBREPOR, TIPO ARANDELA, PARA 1 LÂMPADA FLUORESCENTE COMPACTA DE 20W COM REATOR INTEGRADO, COM CORPO E GRANDE FRONTAL EM ALUMÍNIO E DIFUSOR EM VIDRO TRANSPARENTE. REF.: ITAIM TASSU OU EQUIVALENTE - FORNECIMENTO E INSTALAÇÃO	UN	8,00	223,12	1.784,94
06.01.401.2	CPU - 06.0121	LUZ DE OBSTÁCULO DUPLA COM FOTOCELULA SOLAR - FORNECIMENTO E INSTALAÇÃO	UN	4,00	254,19	1.016,76
06.01.402		INTERRUPTORES E TOMADAS				
06.01.402.1	91953	INTERRUPTOR SIMPLES (1 MÓDULO), 10A/250V, INCLUINDO SUPORTE E PLACA - FORNECIMENTO E INSTALAÇÃO. AF 12/2015	UN	2,00	20,07	40,14
06.01.500		ATERRAMENTO E PROTEÇÃO CONTRA DESCARGA ATMOSFÉRICA				
06.01.500.1	96974	CORDOALHA DE COBRE NU 50 MM ² , NÃO ENTERRADA, COM ISOLADOR - FORNECIMENTO E INSTALAÇÃO. AF 12/2017	M	7,00	43,17	302,21
06.01.500.2	72272	CONECTOR PARAFUSO FENDIDO ?SPLIT-BOLT? - PARA CABO DE 35MM ² - FORNECIMENTO E INSTALAÇÃO	UN	12,00	12,69	152,28
06.01.500.3	96973	CORDOALHA DE COBRE NU 35 MM ² , NÃO ENTERRADA, COM ISOLADOR - FORNECIMENTO E INSTALAÇÃO. AF 12/2017	M	48,40	34,61	1.674,88
06.01.500.4	8260	INSTALAÇÃO PARA-RAIOS P/RESERVATÓRIO	UN	2,00	2.822,35	5.644,69
06.01.500.5	91170	FIXAÇÃO DE TUBOS HORIZONTAIS DE PVC, CPVC OU COBRE DIÂMETROS MENORES OU IGUAIS A 40 MM COM ABRAÇADEIRA METÁLICA RÍGIDA TIPO D 1/2", FIXADA EM PERFLADO EM LAJE. AF 05/2015	M	12,00	2,15	25,81

PLANILHA ORÇAMENTÁRIA - RESERVATÓRIO

Tabela de referência: SINAPI - Janeiro de 2020 Sem Desoneração

ITEM	CÓDIGO	DESCRIÇÃO	UNID.	QUANT.	PREÇO UNIT (R\$)	PREÇO TOTAL (R\$)
06.01.500.6	91864	ELETRODUTO RÍGIDO ROSCÁVEL, PVC, DN 32 MM (1"), PARA CIRCUITOS TERMINAIS, INSTALADO EM FORRO - FORNECIMENTO E INSTALAÇÃO. AF 12/2015	M	6,00	10,12	60,70
TOTAL DA ETAPA 06.00.000						24.212,17
08.00.000		INSTALAÇÕES DE PREVENÇÃO E COMBATE A INCÊNDIO				
08.01.000		PREVENÇÃO E COMBATE A INCÊNDIO				
08.01.200		TUBULAÇÕES DE AÇO-CARBONO E CONEXÕES DE FERRO MALEÁVEL				
08.01.200.1	CPU - 07.0012	TUBO DE AÇO GALVANIZADO COM COSTURA 1" (25MM), INCLUSIVE CONEXOES- FORNECIMENTO E INSTALACAO	M	1,50	66,64	99,96
08.01.200.2	92367	TUBO DE AÇO GALVANIZADO COM COSTURA, CLASSE MÉDIA, DN 65 (2 1/2"), CONEXÃO ROSQUEADA, INSTALADO EM REDE DE ALIMENTAÇÃO PARA HIDRANTE - FORNECIMENTO E INSTALAÇÃO. AF 12/2015	M	6,00	63,88	383,29
08.01.200.3	92369	NIPLÉ, EM FERRO GALVANIZADO, DN 25 (1"), CONEXÃO ROSQUEADA, INSTALADO EM REDE DE ALIMENTAÇÃO PARA HIDRANTE - FORNECIMENTO E INSTALAÇÃO. AF 12/2015	UN	3,00	23,00	69,01
08.01.200.4	92377	NIPLÉ, EM FERRO GALVANIZADO, DN 65 (2 1/2"), CONEXÃO ROSQUEADA, INSTALADO EM REDE DE ALIMENTAÇÃO PARA HIDRANTE - FORNECIMENTO E INSTALAÇÃO. AF 12/2015	UN	4,00	52,13	208,51
08.01.200.5	92379	NIPLÉ, EM FERRO GALVANIZADO, DN 80 (3"), CONEXÃO ROSQUEADA, INSTALADO EM REDE DE ALIMENTAÇÃO PARA HIDRANTE - FORNECIMENTO E INSTALAÇÃO. AF 12/2015	UN	2,00	71,52	143,05
08.01.200.6	92382	JOELHO 90 GRAUS, EM FERRO GALVANIZADO, DN 25 (1"), CONEXÃO ROSQUEADA, INSTALADO EM REDE DE ALIMENTAÇÃO PARA HIDRANTE - FORNECIMENTO E INSTALAÇÃO. AF 12/2015	UN	1,00	33,57	33,57
08.01.200.7	92390	JOELHO 90 GRAUS, EM FERRO GALVANIZADO, DN 65 (2 1/2"), CONEXÃO ROSQUEADA, INSTALADO EM REDE DE ALIMENTAÇÃO PARA HIDRANTE - FORNECIMENTO E INSTALAÇÃO. AF 12/2015	UN	2,00	82,76	165,51
08.01.200.8	92636	JOELHO 90 GRAUS, EM FERRO GALVANIZADO, CONEXÃO ROSQUEADA, DN 80 (3"), INSTALADO EM REDE DE ALIMENTAÇÃO PARA HIDRANTE - FORNECIMENTO E INSTALAÇÃO. AF 12/2015	UN	2,00	105,47	210,94
08.01.200.9	92637	TÊ, EM FERRO GALVANIZADO, CONEXÃO ROSQUEADA, DN 25 (1"), INSTALADO EM REDE DE ALIMENTAÇÃO PARA HIDRANTE - FORNECIMENTO E INSTALAÇÃO. AF 12/2015	UN	3,00	45,21	135,62
08.01.200.10	92642	TÊ, EM FERRO GALVANIZADO, CONEXÃO ROSQUEADA, DN 65 (2 1/2"), INSTALADO EM REDE DE ALIMENTAÇÃO PARA HIDRANTE - FORNECIMENTO E INSTALAÇÃO. AF 12/2015	UN	2,00	112,73	225,47
08.01.200.11	92644	TÊ, EM FERRO GALVANIZADO, CONEXÃO ROSQUEADA, DN 80 (3"), INSTALADO EM REDE DE ALIMENTAÇÃO PARA HIDRANTE - FORNECIMENTO E INSTALAÇÃO. AF 12/2015	UN	2,00	139,79	279,58
08.01.200.12	92892	UNIÃO, EM FERRO GALVANIZADO, DN 25 (1"), CONEXÃO ROSQUEADA, INSTALADO EM REDE DE ALIMENTAÇÃO PARA HIDRANTE - FORNECIMENTO E INSTALAÇÃO. AF 12/2015	UN	1,00	33,35	33,35
08.01.200.13	92896	UNIÃO, EM FERRO GALVANIZADO, DN 65 (2 1/2"), CONEXÃO ROSQUEADA, INSTALADO EM REDE DE ALIMENTAÇÃO PARA HIDRANTE - FORNECIMENTO E INSTALAÇÃO. AF 12/2015	UN	2,00	106,81	213,62
08.01.200.14	92897	UNIÃO, EM FERRO GALVANIZADO, DN 80 (3"), CONEXÃO ROSQUEADA, INSTALADO EM REDE DE ALIMENTAÇÃO PARA HIDRANTE - FORNECIMENTO E INSTALAÇÃO. AF 12/2015	UN	2,00	154,26	308,52
08.01.200.15	92933	LUVA DE REDUÇÃO, EM FERRO GALVANIZADO, 2" X 1", CONEXÃO ROSQUEADA, INSTALADO EM REDE DE ALIMENTAÇÃO PARA HIDRANTE - FORNECIMENTO E INSTALAÇÃO. AF 12/2015	UN	1,00	41,72	41,72
08.01.200.16	92935	LUVA DE REDUÇÃO, EM FERRO GALVANIZADO, 2.1/2" X 2", CONEXÃO ROSQUEADA, INSTALADO EM REDE DE ALIMENTAÇÃO PARA HIDRANTE - FORNECIMENTO E INSTALAÇÃO. AF 12/2015	UN	1,00	59,09	59,09
08.01.200.17	92936	LUVA DE REDUÇÃO, EM FERRO GALVANIZADO, 3" X 2.1/2", CONEXÃO ROSQUEADA, INSTALADO EM REDE DE ALIMENTAÇÃO PARA HIDRANTE - FORNECIMENTO E INSTALAÇÃO. AF 12/2015	UN	2,00	79,50	158,99
08.01.200.18	92368	TUBO DE AÇO GALVANIZADO COM COSTURA, CLASSE MÉDIA, DN 80 (3"), CONEXÃO ROSQUEADA, INSTALADO EM REDE DE ALIMENTAÇÃO PARA HIDRANTE - FORNECIMENTO E INSTALAÇÃO. AF 12/2015	M	19,00	84,09	1.597,65






PLANILHA ORÇAMENTÁRIA - RESERVATÓRIO

Tabela de referência: SINAPI - Janeiro de 2020 Sem Desoneração

ITEM	CÓDIGO	DESCRIÇÃO	UNID.	QUANT.	PREÇO UNIT (R\$)	PREÇO TOTAL (R\$)
08.01.500		EQUIPAMENTOS E ACESSÓRIOS				
08.01.500.1	99624	VÁLVULA DE RETENÇÃO HORIZONTAL, DE BRONZE, ROSCÁVEL, 2 1/2" - FORNECIMENTO E INSTALAÇÃO. AF_01/2019	UN	2,00	209,79	419,58
08.01.500.2	83635	EXTINTOR INCENDIO TP PO QUIMICO 6KG - FORNECIMENTO E INSTALACAO	UN	1,00	172,81	172,81
08.01.500.3	85120	MANOMETRO 0 A 200 PSI (0 A 14 KGF/CM2), D = 50MM - FORNECIMENTO E COLOCACAO	UN	1,00	110,93	110,93
08.01.500.5	94495	REGISTRO DE GAVETA BRUTO, LATÃO, ROSCÁVEL, 1, INSTALADO EM RESERVAÇÃO DE ÁGUA DE EDIFICAÇÃO QUE POSSUA RESERVATÓRIO DE FIBRA/FIBROCIMENTO FORNECIMENTO E INSTALAÇÃO. AF_06/2016	UN	1,00	65,22	65,22
08.01.500.6	94499	REGISTRO DE GAVETA BRUTO, LATÃO, ROSCÁVEL, 2 1/2, INSTALADO EM RESERVAÇÃO DE ÁGUA DE EDIFICAÇÃO QUE POSSUA RESERVATÓRIO DE FIBRA/FIBROCIMENTO FORNECIMENTO E INSTALAÇÃO. AF_06/2016	UN	2,00	217,15	434,30
08.01.500.7	94500	REGISTRO DE GAVETA BRUTO, LATÃO, ROSCÁVEL, 3, INSTALADO EM RESERVAÇÃO DE ÁGUA DE EDIFICAÇÃO QUE POSSUA RESERVATÓRIO DE FIBRA/FIBROCIMENTO FORNECIMENTO E INSTALAÇÃO. AF_06/2016	UN	3,00	257,97	773,90
08.01.500.9	99624	VÁLVULA DE RETENÇÃO HORIZONTAL, DE BRONZE, ROSCÁVEL, 2 1/2" - FORNECIMENTO E INSTALAÇÃO. AF_01/2019	UN	1,00	209,79	209,79
08.01.500.10	CPU - 08.0002	PLACA DE SINALIZAÇÃO EM PVC CÓDIGO 23 - EXTINTOR DE INCÊNDIO, FORNECIMENTO E INSTALAÇÃO	UN	2,00	15,99	31,98
08.01.500.11	CPU - 08.0012	PRESSOSTATO ROSQUEÁVEL, MARCA DANFOSS, MODELO KP, COM ESCALA DE AJUSTE DO PONTO DE TRABALHO DE 0 A 7,5 KGF/CM², COM CONEXÃO MACHO 7/16" - FORNECIMENTO E INSTALAÇÃO	UN	2,00	359,13	718,25
08.01.500.12	CPU - 08.0013	BOMBA CENTRIFUGA MOTOR ELETRICO TRIFASICO 5HP, DIAMETRO DE SUCCAO X ELEVACAO 2" X 1 1/2", DIAMETRO DO ROTOR 155 MM, HM/Q: 40 M / 20,40 M3/H A 46 M / 9,20 M3/H	UN	2,00	2.665,79	5.331,59
08.01.500.13	73836/1	INSTALACAO DE CONJ.MOTO BOMBA HORIZONTAL ATE 10 CV	UN	2,00	408,65	817,29
TOTAL DA ETAPA 08.00.000						13.453,11
CUSTO TOTAL SEM BDI						828.580,43


Eng. Civil Nelson M. Ferreira
 CREA nº 7488 - DF
 CIVIL ENGENHARIA LTDA
 SCIA QD 14 CONJ. 04 LOTE 04 CEP: 71.250-125
 CNPJ: 01.719.170/0001-22 INSC. 07.369.381/001-28

1940
M. J. ...
...


CIVIL ENGENHARIA LTDA
SCIA QUADRA 14 CONJUNTO 04 LOTE 04
 SECRETARIA DE ESTADO DE EDUCAÇÃO DO DISTRITO FEDERAL
 COMISSÃO PERMANENTE DE LICITAÇÃO
 CONCORRÊNCIA 04/2018-SEDF
 DATA: DIA 09 DE SETEMBRO DE 2020 14H
 PRAZO DE EXECUÇÃO: 480 DIAS CORRIDOS (16 MESES)
 OBJETO: CONSTRUÇÃO DA ESCOLA TÉCNICA DO PARANÁ
 ENDEREÇO: QUADRA 01, CONJUNTO "A" ÁREA ESPECIAL I - PARANÁ

COMPOSIÇÃO DE PREÇOS UNITÁRIOS

Tabela de referência: SINAPI - Janeiro de 2020 Sem Desoneração						
CODIGO	DESCRIÇÃO	CLASS	UNIDADE	COEF.	PREÇO(R\$)	PREÇO TOTAL (R\$)
CPU - 02.0001	BAIA CONTENDO TRES DIVISÓRIAS PARA AGREGADOS DE 4,0X5,0M CADA, E UMA PARA AÇO E MADEIRA DE 4,0X10,0M, EM ALVENARIA DE BLOCO DE CONCRETO ALTURA DE 1,20M E CONTRAPISO EM CONCRETO - REFERÊNCIA: CRIADA DE ACORDO COM O LAYOUT (PROJETO DE BAIA DE AGREGADOS). ALVENARIA DE BLOCOS DE CONCRETO ESTRUTURAL 14X19X39 CM, (ESPESURA 14 CM), FBX = 4,5 MPA, PARA PAREDES COM ÁREA LÍQUIDA MAIOR OU IGUAL A 6M², SEM VÃOS, UTILIZANDO COLHER DE PEDREIRO. AF. 12/2014	SER.CG	UN		PREÇO TOTAL (Unit.):	5.337,03
89471	ALVENARIA DE BLOCOS DE CONCRETO ESTRUTURAL 14X19X39 CM, (ESPESURA 14 CM), FBX = 4,5 MPA, PARA PAREDES COM ÁREA LÍQUIDA MAIOR OU IGUAL A 6M², SEM VÃOS, UTILIZANDO COLHER DE PEDREIRO. AF. 12/2014	SER.CG	M2	53,160000	59,91	3.184,98
95241	LASTRO DE CONCRETO MAGRO, APLICADO EM PISOS OU RADIERS, ESPESURA DE 5 CM. AF. 07/2016	SER.CG	M2	100,000000	20,85	2.085,30
94963	CONCRETO FCK = 15MPA, TRAÇÃO 1:3,4:3,5 (CIMENTO) AREIA MÉDIA/ BRITA 1) - PREPARO MECÂNICO COM BETONEIRA 400 L. AF. 07/2016	SER.CG	M3	0,060000	276,69	16,60
89996	ARMADURA VERTICAL DE ALVENARIA ESTRUTURAL; DIÂMETRO DE 10,0 MM. AF. 01/2015	SER.CG	KG	7,400000	6,78	50,15
CPU - 02.0002	LIGAÇÃO PROVISÓRIA DE ÁGUA PARA OBRA - REFERÊNCIA PRH/02.001.000005 Ab/2016	SER.CG	UN		PREÇO TOTAL (Unit.):	1.519,56
11868	CAIXA D'ÁGUA FIBRA DE VIDRO PARA 1000 LITROS, COM TAMPA	MAT.	UN	1,000000	326,55	326,55
12774	HIDRÔMETRO UNIHATO, VAZÃO MÁXIMA DE 5,0 M3/H, DE 3/4"	MAT.	UN	1,000000	102,83	102,83
20247	PREGO DE AÇO POLIDO COM CABECA 15 X 15 (1 1/4 X 1 3/8)	MAT.	KG	1,000000	10,10	10,10
370	AREIA MÉDIA - POSTO IAZIDA/FORNECEDOR (RETIRADO NA IAZIDA, SEM TRANSPORTE)	MAT.	M3	0,018900	85,50	1,62
4491	PONTELETE DE MADEIRA NÃO APARELHADA *7,5 X 7,5* CM (3 X 3") PINUS, MISTA OU EQUIVALENTE DA REGIÃO	MAT.	M	25,000000	3,20	80,10
6212	TABUA DE MADEIRA NÃO APARELHADA *2,5 X 30 CM (1 X 12") PINUS, MISTA OU EQUIVALENTE DA REGIÃO	MAT.	M	8,000000	6,49	51,91
7258	TUOLO CERÂMICO MACIO *5 X 10 X 20* CM	MAT.	UN	30,000000	0,28	8,37
88248	AUXILIAR DE ENCANADOR OU BOMBEIRO HIDRÁULICO COM ENCARGOS COMPLEMENTARES	SER.CG	H	4,000000	15,46	61,85
88262	CARPINTEIRO DE FORMAS COM ENCARGOS COMPLEMENTARES	SER.CG	H	8,000000	20,07	160,56
88267	ENCANADOR OU BOMBEIRO HIDRÁULICO COM ENCARGOS COMPLEMENTARES	SER.CG	H	8,000000	19,83	158,62
88309	PEDREIRO COM ENCARGOS COMPLEMENTARES	SER.CG	H	8,000000	20,21	161,64
88316	SERVENTE COM ENCARGOS COMPLEMENTARES	SER.CG	H	8,120000	14,92	121,17
9868	TUBO PVC SOLDAVEL, DN 25 MM, ÁGUA FRIA (NBR-5648)	MAT.	M	30,000000	2,48	74,25
*OBS: Não foi considerado o mistério e o tubo de esgoto de 100mm, pois para a composição esta sendo considerado somente a instalação provisória de água.						
CPA - 2.0001 AUX	MÃO DE OBRA PARA INSTALAÇÃO DE PORTÃO EM MADEIRA - REFERÊNCIA ORSE: 01779 DEZ/2019	SER.CG	M2		PREÇO TOTAL (Unit.):	34,99
88262	CARPINTEIRO DE FORMAS COM ENCARGOS COMPLEMENTARES	SER.CG	H	1,0000	20,07	20,07
88316	SERVENTE COM ENCARGOS COMPLEMENTARES	SER.CG	H	1,0000	14,92	14,92
						34,99
CPU - 02.0003	PORTÃO PARA ACESSO DE VEÍCULOS, DIMENSÃO (7,0x2,40M) EM CHAPA DE MADEIRA COMPENSADA ESP. 17MM, FORNECIMENTO E INSTALAÇÃO - REFERÊNCIA: CRIADA FÉCHO / TRINCO / FERROLHO FIO REDONDO, DE SOBREPOR, 12", EM AÇO GALVANIZADO / ZINCADO	SER.CG	UN		PREÇO TOTAL (Unit.):	209,20
11456	FECHO / TRINCO / FERROLHO FIO REDONDO, DE SOBREPOR, 12", EM AÇO GALVANIZADO / ZINCADO	MAT.	UN	1,00000000	9,43	9,43
5085	CADEADO SIMPLES, EM LATÃO MACIO CROMADO, LARGURA DE 35 MM, HASTE DE AÇO TEMPERADO, CEMENTADO (NÃO LONGA), INCLUI 2 CHAVES	MAT.	UN	1,00000000	13,76	13,76
2432	DOBRADEIRA EM AÇO/FERRO, 3 1/2" X 3", E = 1,9 A 2 MM, COM ANEL, CROMADO OU ZINCADO, TAMPA BOLA, COM PARAFUSOS	MAT.	UN	2,00000000	15,01	30,02
1358	CHAPA DE MADEIRA COMPENSADA RESINADA PARA FORMA DE CONCRETO, DE *2,2 X 1,1* M, E = 17 MM	MAT.	M2	2,40000000	23,31	55,94
4509	TABUA DE MADEIRA NÃO APARELHADA *2,5 X 10 CM (1 X 4") PINUS, MISTA OU EQUIVALENTE DA REGIÃO	MAT.	M	9,15000000	1,76	16,06
CPA - 2.0001 AUX	MÃO DE OBRA PARA INSTALAÇÃO DE PORTÃO EM MADEIRA - REFERÊNCIA ORSE: 01779 DEZ/2019	SER.CG	M2	2,40000000	34,99	83,98
						83,98
						125,22
						209,20

MODELO PORTÃO CRIADO - 7,0X2,40M

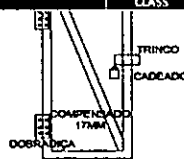
TABUA EM MADEIRA 2,5X10CM



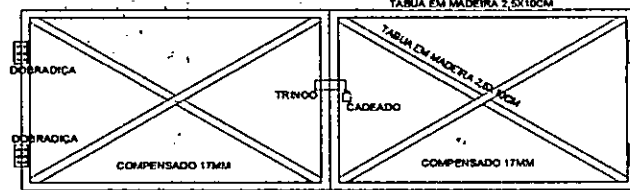
COMPOSIÇÃO DE PREÇOS UNITÁRIOS

Tabela de referência: SINAPI - Janeiro de 2020 Sem Desoneração

CODIGO	DESCRIÇÃO	CLASS	UNIDADE	COEF.	PREÇO(R\$)	PREÇO TOTAL (R\$)
CPU - 02.0004	PORTÃO PARA ACESSO DE VEÍCULOS, DIMENSÃO (7,0x2,40M) EM CHAPA DE MADEIRA COMPENSADA ESP. 17MM, FORNECIMENTO E INSTALAÇÃO - REFERÊNCIA: CRIADA FÉCHO / TRINCO / FERROLHO FIO REDONDO, DE SOBREPOR, 12", EM AÇO GALVANIZADO / ZINCADO	SER.CG	UN		PREÇO TOTAL (Unit.):	1.131,86
11456	FECHO / TRINCO / FERROLHO FIO REDONDO, DE SOBREPOR, 12", EM AÇO GALVANIZADO / ZINCADO	MAT.	UN	1,00000000	9,43	9,43
5085	CADEADO SIMPLES, EM LATÃO MACIO CROMADO, LARGURA DE 35 MM, HASTE DE AÇO TEMPERADO, CEMENTADO (NÃO LONGA), INCLUI 2 CHAVES	MAT.	UN	1,00000000	13,76	13,76
2432	DOBRADEIRA EM AÇO/FERRO, 3 1/2" X 3", E = 1,9 A 2 MM, COM ANEL, CROMADO OU ZINCADO, TAMPA BOLA, COM PARAFUSOS	MAT.	UN	4,00000000	15,01	60,05
1358	CHAPA DE MADEIRA COMPENSADA RESINADA PARA FORMA DE CONCRETO, DE *2,2 X 1,1* M, E = 17 MM	MAT.	M2	16,80000000	23,31	391,61
4509	TABUA DE MADEIRA NÃO APARELHADA *2,5 X 10 CM (1 X 4") PINUS, MISTA OU EQUIVALENTE DA REGIÃO	MAT.	M	39,40000000	1,76	69,15
CPA - 2.0001 AUX	MÃO DE OBRA PARA INSTALAÇÃO DE PORTÃO EM MADEIRA - REFERÊNCIA ORSE: 01779 DEZ/2019	SER.CG	M2	16,80000000	34,99	587,87
						587,87
						544,00
						1.131,86



MODELO PORTÃO CRIADO - 7,0X2,40M



CPU - 02.0005	POSTE CONCRETO SEÇÃO CIRCULAR COMPRIMENTO=5M CARGA NOMINAL TOPO 300KG INCLUSIVE ESCAVACAO EXCLUSIVE TRANSPORTE - FORNECIMENTO E COLOCAÇÃO - REFERÊNCIA: SINAPI JUL 2018	SER.CG	UN		PREÇO TOTAL (Unit.):	215,84
73822/2	LIMPEZA MECANIZADA DE TERRENO COM REMOÇÃO DE CAMADA VEGETAL, UTILIZANDO MOTONIVELADORA	SER.CG	M2	1,000000	0,41	0,41
88316	SERVENTE COM ENCARGOS COMPLEMENTARES	SER.CG	H	5,000000	14,92	74,61
91634	GUINDASTE HIDRÁULICO, CAPACIDADE MÁXIMA DE CARGA 6500 KG, MOMENTO MÁXIMO DE CARGA 5,8 TM, ALCANCE MÁXIMO HORIZONTAL 7,60 M, INCLUSIVE CAMINHÃO TOCO PBT 9.700 KG, POTÊNCIA DE 160 CV - CHP DIURNO. AF. 08/2015	SER.CG	CHP	1,000000	119,32	119,32
92873	LANÇAMENTO COM USO DE BALDES, ADENSAMENTO E ACABAMENTO DE CONCRETO EM ESTRUTURAS. AF. 12/2015	SER.CG	M3	0,050000	158,10	7,91
94969	CONCRETO FCK = 15MPA, TRAÇÃO 1:3,4:3,5 (CIMENTO) AREIA MÉDIA/ BRITA 1) - PREPARO MECÂNICO COM BETONEIRA 600 L. AF. 07/2016	SER.CG	M3	0,050000	271,86	13,59
CPA - 02.0006	LIMPEZA FINAL DA OBRA - REFERÊNCIA SINAPI: 9537	SER.CG	M2		PREÇO TOTAL (Unit.):	2,29
3	ÁCIDO MURIÁTICO, DILUIÇÃO 10% A 12% PARA USO EM LIMPEZA	MAT.	L	0,050000	3,99	0,20
88316	SERVENTE COM ENCARGOS COMPLEMENTARES	SER.CG	H	0,140000	14,92	2,09
CPU - 09.0001	DESMOBILIZAÇÃO DO CANTIERO DE OBRAS - REFERÊNCIA: CRIADA CONFORME TABELA E DIMENSÃO DO CANTIERO	SER.CG	UN		PREÇO TOTAL (Unit.):	8.185,61
73822/2	LIMPEZA MECANIZADA DE TERRENO COM REMOÇÃO DE CAMADA VEGETAL, UTILIZANDO MOTONIVELADORA	SER.CG	M2	272,750000	0,41	110,46
72898	CARGA E DESCARGA MECANIZADAS DE ENTULHO EM CAMINHÃO BASCULANTE 6 M3	SER.CG	M3	272,750000	2,96	807,61
72884	TRANSPORTE COMERCIAL COM CAMINHÃO CARROCERIA 9 T, RODOVIA PAVIMENTADA	SER.CG	M3XKM	9.928,100000	0,71	7.058,88
100574	ESPALHAMENTO DE MATERIAL COM TRATOR DE ESTEIRAS. AF. 11/2019	SER.CG	M3	272,750000	0,77	208,65

(Assinatura)

COMPOSIÇÃO DE PREÇOS UNITÁRIOS

Tabela de referência: SINAPI - Janeiro de 2020 Sem Desoneração						
CÓDIGO	DESCRIÇÃO	CLASS	UNIDADE	COEF.	PREÇO(R\$)	PREÇO TOTAL (R\$)
CALCULO DESMOMBIÇÃO CANTEIRO DE OBRAS						
	ITEM	dist. Bota Fora	Área	M3XKM	M3	
	LIMPEZA MECANIZADA DE TERRENO COM REMOÇÃO DE CAMADA VEGETAL, UTILIZANDO MOTONIVELADORA		272,75			Referente a área total de edificações canteiro de obras
	CARGA E DESCARGA MECANIZADAS DE ENTULHO EM CAMINHÃO BASCULANTE 6 M3				272,75	Referente a área total de canteiro de obras (considerando + 0,80m de altura e volume por m2) e 1,25% de empolamento de entulho
	ESPALHAMENTO DE MATERIAL EM BOTA FORA, COM UTILIZAÇÃO DE TRATOR DE ESTEIRAS DE 165 HP				272,75	idem carga e descarga
	TRANSPORTE COMERCIAL COM CAMINHÃO BASCULANTE 6 M3, RODOVIA PAVIMENTADA	36,40		9.928,100000	272,75	Referente ao transporte até o bota fora e o volume de entulho.
OBS: Para a realização da composição de desmobilização de canteiro foram considerados os seguintes cálculos conforme tabela acima, pois visto que não foi encontrado nenhuma						
CPU - 09.0002	LIMPEZA PERIÓDICA DA OBRA REFERÊNCIA: CRIADA	SER.CG	MÉS		PREÇO TOTAL (Unit.:	2.626,27
88316	SERVENTE COM ENCARGOS COMPLEMENTARES	SER.CG	H	176,0000	14,92	2.626,27
CPU - 09.0003	ALUGUEL DE CONTAINER PARA RETIRADA DE ENTULHO (2 UNID) - COTAÇÃO	SER.CG	MÉS		PREÇO TOTAL (Unit.:	375,14
COT.02.0001	CONTAINER PARA RETIRADA DE ENTULHO	LOC.	UN	2,0000	187,57	375,14
CPU - 09.0004	AS BUILT, DE TODOS OS PROJETOS, (ARQUITETURA, INSTALAÇÕES ELÉTRICAS E HIDROSSANITÁRIAS) - REFERÊNCIA ORSE: 10832 Jul/2017	SER.CG	M2		PREÇO TOTAL (Unit.:	0,69
90773	DESENHISTA COPISTA COM ENCARGOS COMPLEMENTARES	SER.CG	H	0,0580000	11,93	0,69
CPU - 03.0001	ESTACA ESCAVADA MECANICAMENTE, SEM FLUIDO ESTABILIZANTE, COM 30CM DE DIÂMETRO, CONCRETO FCX 25MPA, LANÇADO POR CAMINHÃO BETONEIRA (EXCLUSIVE AÇO, MOBILIZAÇÃO E DESMOBILIZAÇÃO) - REFERÊNCIA SINAPI: 100897 JAN/2020	SER.CG	M		PREÇO TOTAL (Unit.:	41,42
1527	CONCRETO USINADO BOMBEÁVEL, CLASSE DE RESISTÊNCIA C25, COM BRITA 0 E 1, SLUMP = 100 +/- 20 MM, INCLUI SERVIÇO DE BOMBEAMENTO (NBR 8953)	MAT.	M3	0,10695	271,04	28,99
74010/1	CARGA E DESCARGA MECÂNICA DE SOLO UTILIZANDO CAMINHÃO BASCULANTE 6,0M3/16T E PA CARREGADEIRA SOBRE PNEUS 128 HP, CAPACIDADE DA CAÇAMBA 1,7 A 2,8 M3, PESO OPERACIONAL 11632 KG	SER.CG	M3	0,11783	1,30	0,15
88316	SERVENTE COM ENCARGOS COMPLEMENTARES	SER.CG	H	0,20963	14,92	3,13
90680	PERFURATRIZ HIDRÁULICA SOBRE CAMINHÃO COM TRADO CURTO ACOPLADO, PROFUNDIDADE MÁXIMA DE 20 M, DIÂMETRO MÁXIMO DE 1500 MM, POTÊNCIA INSTALADA DE 137 HP, MESA ROTATIVA COM TORQUE MÁXIMO DE 30 KNM - CHP DIURNO. AF. 06/2015	SER.CG	CHP	0,02565	197,69	5,07
90681	PERFURATRIZ HIDRÁULICA SOBRE CAMINHÃO COM TRADO CURTO ACOPLADO, PROFUNDIDADE MÁXIMA DE 20 M, DIÂMETRO MÁXIMO DE 1500 MM, POTÊNCIA INSTALADA DE 137 HP, MESA ROTATIVA COM TORQUE MÁXIMO DE 30 KNM - CHI DIURNO. AF. 06/2015	SER.CG	CHI	0,04590	78,59	3,61
90778	ENGENHEIRO CIVIL DE OBRA PLENO COM ENCARGOS COMPLEMENTARES	SER.CG	H	0,00480	89,29	0,43
97913	TRANSPORTE COM CAMINHÃO BASCULANTE DE 6 M3, EM VIA URBANA EM REVESTIMENTO PRIMÁRIO (UNIDADE: M3XKM). AF. 01/2018	SER.CG	M3XKM	0,03930	1,15	0,05
CALCULO CONVERSÃO ESTACA DE D40 PARA D30						
	CONCRETO USINADO BOMBEÁVEL		M3	0,14310	0,10733	
	CARGA E DESCARGA MECÂNICA DE SOLO		M3	0,15710	0,11783	
	SERVENTE		H	0,11740	0,08805	
	PERFURATRIZ HIDRÁULICA SOBRE CAMINHÃO		CHP	0,03160	0,02370	
	PERFURATRIZ HIDRÁULICA SOBRE CAMINHÃO		CHI	0,07560	0,01920	
	SERVÇOS TÉCNICOS ESPECIALIZADOS		H	0,05720	0,04290	
	TRANSPORTE COM CAMINHÃO BASCULANTE		M3XKM	0,04710	0,03533	

COMPOSIÇÃO DE PREÇOS UNITÁRIOS

Tabela de referência: SINAPI - Janeiro de 2020 Sem Desoneração						
CÓDIGO	DESCRIÇÃO	CLASS	UNIDADE	COEF.	PREÇO(R\$)	PREÇO TOTAL (R\$)
CPU - 03.0002	CONCRETO USINADO BOMBEADO FCX=30MPA, INCLUSIVE COLOCACAO, ESPALHAMENTO E ADENSAMENTO MECANICO - ORIGEM 92726 SINAPI JAN 2017	SER.CG	M3		PREÇO TOTAL (Unit.:	329,91
88262	CARPINTEIRO DE FORMAS COM ENCARGOS COMPLEMENTARES	SER.CG	H	0,08500	20,07	1,71
88309	PEDREIRO COM ENCARGOS COMPLEMENTARES	SER.CG	H	0,51200	20,21	10,34
88316	SERVENTE COM ENCARGOS COMPLEMENTARES	SER.CG	H	0,58600	14,92	8,74
90586	VIBRADOR DE IMERSÃO, DIÂMETRO DE PONTEIRA 45MM, MOTOR ELÉTRICO TRIFÁSICO POTÊNCIA DE 2 CV - CHP DIURNO. AF. 06/2015	SER.CG	CHP	0,04400	1,19	0,05
90587	VIBRADOR DE IMERSÃO, DIÂMETRO DE PONTEIRA 45MM, MOTOR ELÉTRICO TRIFÁSICO POTÊNCIA DE 2 CV - CHI DIURNO. AF. 06/2015	SER.CG	CHI	0,12700	0,29	0,04
1525	CONCRETO USINADO BOMBEÁVEL, CLASSE DE RESISTÊNCIA C30, COM BRITA 0 E 1, SLUMP = 100 +/- 20 MM, INCLUI SERVIÇO DE BOMBEAMENTO (NBR 8953)	MAT.	M3	1,10300	280,17	309,03
CPU - 03.0003	ESTACA ESCAVADA MECANICAMENTE, SEM FLUIDO ESTABILIZANTE, COM 40CM DE DIÂMETRO, CONCRETO FCX 25MPA, LANÇADO POR CAMINHÃO BETONEIRA (EXCLUSIVE AÇO, MOBILIZAÇÃO E DESMOBILIZAÇÃO) - REFERÊNCIA SINAPI: 100897 JAN/2020	SER.CG	M		PREÇO TOTAL (Unit.:	55,23
1527	CONCRETO USINADO BOMBEÁVEL, CLASSE DE RESISTÊNCIA C25, COM BRITA 0 E 1, SLUMP = 100 +/- 20 MM, INCLUI SERVIÇO DE BOMBEAMENTO (NBR 8953)	MAT.	M3	0,14260	271,04	38,65
74010/1	CARGA E DESCARGA MECÂNICA DE SOLO UTILIZANDO CAMINHÃO BASCULANTE 6,0M3/16T E PA CARREGADEIRA SOBRE PNEUS 128 HP, CAPACIDADE DA CAÇAMBA 1,7 A 2,8 M3, PESO OPERACIONAL 11632 KG	SER.CG	M3	0,15710	1,30	0,20
88316	SERVENTE COM ENCARGOS COMPLEMENTARES	SER.CG	H	0,27950	14,92	4,17
90680	PERFURATRIZ HIDRÁULICA SOBRE CAMINHÃO COM TRADO CURTO ACOPLADO, PROFUNDIDADE MÁXIMA DE 20 M, DIÂMETRO MÁXIMO DE 1500 MM, POTÊNCIA INSTALADA DE 137 HP, MESA ROTATIVA COM TORQUE MÁXIMO DE 30 KNM - CHP DIURNO. AF. 06/2015	SER.CG	CHP	0,03420	197,69	6,76
90681	PERFURATRIZ HIDRÁULICA SOBRE CAMINHÃO COM TRADO CURTO ACOPLADO, PROFUNDIDADE MÁXIMA DE 20 M, DIÂMETRO MÁXIMO DE 1500 MM, POTÊNCIA INSTALADA DE 137 HP, MESA ROTATIVA COM TORQUE MÁXIMO DE 30 KNM - CHI DIURNO. AF. 06/2015	SER.CG	CHI	0,06120	78,59	4,81
90778	ENGENHEIRO CIVIL DE OBRA PLENO COM ENCARGOS COMPLEMENTARES	SER.CG	H	0,00640	89,29	0,57
97913	TRANSPORTE COM CAMINHÃO BASCULANTE DE 6 M3, EM VIA URBANA EM REVESTIMENTO PRIMÁRIO (UNIDADE: M3XKM). AF. 01/2018	SER.CG	M3XKM	0,05240	1,15	0,06
CPU - 03.0004	CONCRETO USINADO BOMBEADO FCX=25MPA, INCLUSIVE LANÇAMENTO E ADENSAMENTO - REFERÊNCIA SINAPI: 92726 JUL/2018	SER.CG	M3		PREÇO TOTAL (Unit.:	319,85
88262	CARPINTEIRO DE FORMAS COM ENCARGOS COMPLEMENTARES	SER.CG	H	0,08500	20,07	1,71
88309	PEDREIRO COM ENCARGOS COMPLEMENTARES	SER.CG	H	0,51200	20,21	10,34
88316	SERVENTE COM ENCARGOS COMPLEMENTARES	SER.CG	H	0,58600	14,92	8,74
90586	VIBRADOR DE IMERSÃO, DIÂMETRO DE PONTEIRA 45MM, MOTOR ELÉTRICO TRIFÁSICO POTÊNCIA DE 2 CV - CHP DIURNO. AF. 06/2015	SER.CG	CHP	0,04400	1,19	0,05
90587	VIBRADOR DE IMERSÃO, DIÂMETRO DE PONTEIRA 45MM, MOTOR ELÉTRICO TRIFÁSICO POTÊNCIA DE 2 CV - CHI DIURNO. AF. 06/2015	SER.CG	CHI	0,12700	0,29	0,04
1527	CONCRETO USINADO BOMBEÁVEL, CLASSE DE RESISTÊNCIA C25, COM BRITA 0 E 1, SLUMP = 100 +/- 20 MM, INCLUI SERVIÇO DE BOMBEAMENTO (NBR 8953)	MAT.	M3	1,10300	271,04	298,96
CPU - 03.0005	ANCORAGEM ATIVA COM 1 CORDOALHA ADERENTE D = 12,7 MM COM PLACA DE ANCORAGEM, CUNHA TRIPARTIDA E PROTENSÃO - REFERÊNCIA SICRO 3: 4502775 Jul/2017	SER.CG	UN		PREÇO TOTAL (Unit.:	104,22
A - EQUIPAMENTOS						
E9720 - SICRO3	CONJUNTO BOMBA E MACACO HIDRÁULICO PARA PROTENSÃO COM CAPACIDADE DE 250 KN	EQ	CHP	0,0803	29,05	2,33
E9066 - SICRO3	GRUPO GERADOR - 13 / 14 KVA	EQ	CHP	0,0803	8,91	0,72
B - MÃO DE OBRA						
88316	SERVENTE COM ENCARGOS COMPLEMENTARES	SER.CG	H	0,0803	14,92	1,20
88245	ARMADOR COM ENCARGOS COMPLEMENTARES	SER.CG	H	0,0803	20,11	1,61
C - MATERIAL						
M0148 - SICRO3	ANCORAGEM ATIVA PARA LAJES 1 CORDOALHA - D = 12,7 MM	MAT.	UN	1,0000	96,45	96,45
M2424 - SICRO3	FORMA PLÁSTICA PARA NICHOS DE PROTENSÃO DE CORDOALHA - D = 12,7 MM	MAT.	UN	1,0000	0,59	0,59
M2421 - SICRO3	MANGUEIRA CRISTAL TRANÇADO AR/ÁGUA COM CAPACIDADE DE 250 LB - D = 3/8"	MAT.	M	0,5000	7,15	1,08
M1205 - SICRO3	PREGO DE FERRO	MAT.	KG	0,0299	6,17	0,18
E - TEMPO FIXO						

COMPOSIÇÃO DE PREÇOS UNITÁRIOS

Tabela de referência: SINAPI - Janeiro de 2020 Sem Desoneração						
CODIGO	DESCRIÇÃO	CLASS	UNIDADE	COEF.	PREÇO(R\$)	PREÇO TOTAL (R\$)
72850	CARGA, MANOBRAS E DESCARGA DE MATERIAIS DIVERSOS, COM CAMINHÃO CARROCERIA 9T (CARGA E DESCARGA MANUAIS) (Ancoragem atira para lajes 1 cordoalha - D = 12,7 mm)	SER.CG	T	0,0030	8,98	0,03
72850	CARGA, MANOBRAS E DESCARGA DE MATERIAIS DIVERSOS, COM CAMINHÃO CARROCERIA 9T (CARGA E DESCARGA MANUAIS) (Preço de ferro)	SER.CG	T	0,0030	8,98	0,03
NOTA: Tabela de referência de preços SICRO III Julho 2019						
CPU - 03.0006	ANCORAGEM PASSIVA COM 1 CORDOALHA ADERENTE D = 12,7 MM FORNECIMENTO E INSTALAÇÃO - REFERÊNCIA SICRO 3: 4507806 Jul/2017	SER.CG	UN		PREÇO TOTAL (Unit.):	31,67
A - EQUIPAMENTOS						
B - MÃO DE OBRA						
88316	SERVEANTE COM ENCARGOS COMPLEMENTARES	SER.CG	H	0,04666	14,92	0,70
88245	ARMADOR COM ENCARGOS COMPLEMENTARES	SER.CG	H	0,04666	20,11	0,94
C - MATERIAL						
M2454 - SICRO3	ANCORAGEM PASSIVA ADERENTE PARA LAJES 1 CORDOALHA - D = 12,7 MM	MAT.	UN	1,00000	27,56	27,56
M0075 - SICRO3	ARAMÉ RECOZIDO 18 BWG	MAT.	KG	0,01023	3,90	0,04
M2422 - SICRO3	MANGUEIRA CRISTAL TRANÇADO AR/ÁGUA COM CAPACIDADE DE 250 LB - D = 1/2"	MAT.	M	0,50000	2,83	1,41
M1012 - SICRO3	MASSA DE VIDRAÇEIRO	MAT.	KG	0,01756	1,62	0,03
M3353 - SICRO3	PURGADOR PLÁSTICO	MAT.	UN	1,00000	0,97	0,97
E - TEMPO FIXO						
72850	CARGA, MANOBRAS E DESCARGA DE MATERIAIS DIVERSOS, COM CAMINHÃO CARROCERIA 9T (CARGA E DESCARGA MANUAIS)	SER.CG	T	0,00300	8,98	0,03
72850	CARGA, MANOBRAS E DESCARGA DE MATERIAIS DIVERSOS, COM CAMINHÃO CARROCERIA 9T (CARGA E DESCARGA MANUAIS)	SER.CG	T	0,00001	8,98	0,00
72850	CARGA, MANOBRAS E DESCARGA DE MATERIAIS DIVERSOS, COM CAMINHÃO CARROCERIA 9T (CARGA E DESCARGA MANUAIS)	SER.CG	T	0,00002	8,98	0,00
NOTA: Tabela de referência de preços SICRO III Julho 2019						
CPU - 03.0007	CORDOALHA ENGRAXADA CP190 RB D = 12,7 MM, FORNECIMENTO PREPARO E COLOCAÇÃO - REFERÊNCIA SICRO 3: 4507958 Jul/2017	SER.CG	KG		PREÇO TOTAL (Unit.):	10,27
A - EQUIPAMENTOS						
E9521 - SICRO3	GRUPO GERADOR - 2,5/3 KVA	EQ	CHP	0,00127	2,50	0,00
E9717 - SICRO3	MÁQUINA POLICORTE - 2,2 KW	EQ	CHP	0,00127	0,09	0,00
B - MÃO DE OBRA						
88316	SERVEANTE COM ENCARGOS COMPLEMENTARES	SER.CG	H	0,00127	14,92	0,02
88245	ARMADOR COM ENCARGOS COMPLEMENTARES	SER.CG	H	0,03000	20,11	0,60
C - MATERIAL						
M2475 - SICRO3	CORDOALHA ENGRAXADA CP 190 RB - D = 15,2 MM	MAT.	KG	1,04000	9,23	9,59
M0076 - SICRO3	DISCO DE CORTE PARA POLICORTE - D = 30 CM	MAT.	UN	0,00063	11,00	0,01
ATIVIDADES AUXILIARES						
CPU - 03.0007 AUX	GAOLA METÁLICA EM CANTONEIRA PARA CONTENÇÃO DE CORDOALHA - REFERÊNCIA SICRO 3: 3816138 Jul/2017	SER.CG	KG	0,00088	35,03	0,03
E - TEMPO FIXO						
72850	CARGA, MANOBRAS E DESCARGA DE MATERIAIS DIVERSOS, COM CAMINHÃO CARROCERIA 9T (CARGA E DESCARGA MANUAIS)	SER.CG	T	0,00104	8,98	0,01
NOTA: Tabela de referência de preços SICRO III Julho 2019						
CPU - 03.0007 AUX	GAOLA METÁLICA EM CANTONEIRA PARA CONTENÇÃO DE CORDOALHA - REFERÊNCIA SICRO 3: 3816138 Jul/2017	SER.CG	KG		PREÇO TOTAL (Unit.):	35,03
A - EQUIPAMENTOS						
E9547 - SICRO3	MÁQUINA PARA SOLDA ELÉTRICA - 9,2 KW	EQ	CHP	0,1200	0,08	0,01
E9066 - SICRO3	GRUPO GERADOR - 13 / 14 KVA	EQ	CHP	0,1200	8,91	1,07
B - MÃO DE OBRA						
88317	SOLDADOR COM ENCARGOS COMPLEMENTARES	SER.CG	H	1,1500	20,77	23,89
88315	SERRALHEIRO COM ENCARGOS COMPLEMENTARES	SER.CG	H	0,1500	20,11	3,02
88741	AJUDANTE DE OPERAÇÃO EM GERAL COM ENCARGOS COMPLEMENTARES	SER.CG	H	0,1200	15,96	1,91
C - MATERIAL						
M0365 - SICRO3	CANTONEIRA DE FERRO DE 1" X 1" X 3/16"	MAT.	KG	1,0000	4,14	4,14
M2130 - SICRO3	ELETRODO E70 XX	MAT.	KG	0,0600	16,50	0,99
E - TEMPO FIXO						
72850	CARGA, MANOBRAS E DESCARGA DE MATERIAIS DIVERSOS, COM CAMINHÃO CARROCERIA 9T (CARGA E DESCARGA MANUAIS)	SER.CG	T	0,00006	8,98	0,00
NOTA: Tabela de referência de preços SICRO III Julho 2019						
CPU - 03.0008	ESTACA ESCAVADA MECANICAMENTE, SEM FLUIDO ESTABILIZANTE, COM 60CM DE DIÂMETRO, CONCRETO FCK 25MPA, LANÇADO POR CAMINHÃO BETONEIRA (EXCLUSIVE AÇO, MOBILIZAÇÃO E DESMOBILIZAÇÃO) - REFERÊNCIA SINAPI: 100898 JAN/2020	SER.CG	M		PREÇO TOTAL (Unit.):	89,13
1527	CONCRETO USINADO BOMBEÁVEL, CLASSE DE RESISTÊNCIA C25, COM BRITA 0 E 1, SLUMP = 100 +/- 20 MM, INCLUI SERVIÇO DE BOMBAMENTO (NBR 8953)	MAT.	M3	0,26733	271,04	72,46
74010/1	CARGA E DESCARGA MECÂNICA DE SOLO UTILIZANDO CAMINHÃO BASCULANTE 6,0M3/16T E PA CARREGADEIRA SOBRE PNEUS 128 HP, CAPACIDADE DA CAÇAMBA 1,7 A 2,8 M3, PESO OPERACIONAL 11632 KG	SER.CG	M3	0,29450	1,30	0,38
88316	SERVEANTE COM ENCARGOS COMPLEMENTARES	SER.CG	H	0,28342	14,92	4,23

COMPOSIÇÃO DE PREÇOS UNITÁRIOS

Tabela de referência: SINAPI - Janeiro de 2020 Sem Desoneração						
CODIGO	DESCRIÇÃO	CLASS	UNIDADE	COEF.	PREÇO(R\$)	PREÇO TOTAL (R\$)
90680	PERFURATRIZ HIDRÁULICA SOBRE CAMINHÃO COM TRADO CURTO ACOPLADO, PROFUNDIDADE MÁXIMA DE 20 M, DIÂMETRO MÁXIMO DE 1500 MM, POTÊNCIA INSTALADA DE 137 HP, MESA ROTATIVA COM TORQUE MÁXIMO DE 30 KNM - CHP DIURNO. AF. 06/2015	SER.CG	CHP	0,03367	197,69	6,66
90681	PERFURATRIZ HIDRÁULICA SOBRE CAMINHÃO COM TRADO CURTO ACOPLADO, PROFUNDIDADE MÁXIMA DE 20 M, DIÂMETRO MÁXIMO DE 1500 MM, POTÊNCIA INSTALADA DE 137 HP, MESA ROTATIVA COM TORQUE MÁXIMO DE 30 KNM - CHI DIURNO. AF. 06/2015	SER.CG	CHI	0,06025	78,59	4,73
90778	ENGENHEIRO CIVIL DE OBRA PLENO COM ENCARGOS COMPLEMENTARES	SER.CG	H	0,00625	89,29	0,56
97913	TRANSPORTE COM CAMINHÃO BASCULANTE DE 6 M3, EM VIA URBANA EM REVESTIMENTO PRIMÁRIO (UNIDADE: M3XKM). AF. 01/2018	SER.CG	M3XKM	0,09817	1,15	0,11
CALCULO CONVERSÃO ESTACA DE D50 PARA D50						
	CONCRETO USINADO BOMBEAVE	M3		0,32210	0,26842	
	CARGA E DESCARGA MECANICA DE SOLO	M3		0,35330	0,29442	
	SERVEANTE	H		0,20100	0,16750	
	PERFURATRIZ HIDRÁULICA SOBRE CAMINHÃO	CHP		0,04060	0,03383	
	PERFURATRIZ HIDRÁULICA SOBRE CAMINHÃO	CHI		0,03280	0,02733	
	SERVICOS TÉCNICOS ESPECIALIZADOS	H		0,07340	0,06117	
	TRANSPORTE COM CAMINHÃO BASCULANTE	M3XKM		0,10600	0,08833	
NOTA: Tabela de referência de preços SICRO III Julho 2019						
CPU - 03.0009	ESTACA ESCAVADA MECANICAMENTE, SEM FLUIDO ESTABILIZANTE, COM 60CM DE DIÂMETRO, CONCRETO FCK 25MPA, LANÇADO POR CAMINHÃO BETONEIRA (EXCLUSIVE AÇO, MOBILIZAÇÃO E DESMOBILIZAÇÃO) - REFERÊNCIA SINAPI: 100898 JAN/2020	SER.CG	M		PREÇO TOTAL (Unit.):	106,96
1527	CONCRETO USINADO BOMBEÁVEL, CLASSE DE RESISTÊNCIA C25, COM BRITA 0 E 1, SLUMP = 100 +/- 20 MM, INCLUI SERVIÇO DE BOMBAMENTO (NBR 8953)	MAT.	M3	0,32080	271,04	86,95
74010/1	CARGA E DESCARGA MECÂNICA DE SOLO UTILIZANDO CAMINHÃO BASCULANTE 6,0M3/16T E PA CARREGADEIRA SOBRE PNEUS 128 HP, CAPACIDADE DA CAÇAMBA 1,7 A 2,8 M3, PESO OPERACIONAL 11632 KG	SER.CG	M3	0,35340	1,30	0,46
88316	SERVEANTE COM ENCARGOS COMPLEMENTARES	SER.CG	H	0,34010	14,92	5,07
90680	PERFURATRIZ HIDRÁULICA SOBRE CAMINHÃO COM TRADO CURTO ACOPLADO, PROFUNDIDADE MÁXIMA DE 20 M, DIÂMETRO MÁXIMO DE 1500 MM, POTÊNCIA INSTALADA DE 137 HP, MESA ROTATIVA COM TORQUE MÁXIMO DE 30 KNM - CHP DIURNO. AF. 06/2015	SER.CG	CHP	0,04040	197,69	7,99
90681	PERFURATRIZ HIDRÁULICA SOBRE CAMINHÃO COM TRADO CURTO ACOPLADO, PROFUNDIDADE MÁXIMA DE 20 M, DIÂMETRO MÁXIMO DE 1500 MM, POTÊNCIA INSTALADA DE 137 HP, MESA ROTATIVA COM TORQUE MÁXIMO DE 30 KNM - CHI DIURNO. AF. 06/2015	SER.CG	CHI	0,07230	78,59	5,68
90778	ENGENHEIRO CIVIL DE OBRA PLENO COM ENCARGOS COMPLEMENTARES	SER.CG	H	0,00750	89,29	0,67
97913	TRANSPORTE COM CAMINHÃO BASCULANTE DE 6 M3, EM VIA URBANA EM REVESTIMENTO PRIMÁRIO (UNIDADE: M3XKM). AF. 01/2018	SER.CG	M3XKM	0,11780	1,15	0,14
NOTA: Tabela de referência de preços SICRO III Julho 2019						
CPU - 04.0001	MAPA TÁTIL EM ACRÍLICO ESP. 4MM FIXAÇÃO COM ESPAÇADORES DE 25MM INSCRIÇÕES EM BRAILLE E REPRESENTAÇÃO DA TRILHA TÁTIL SOBRE PLACA DE ACRÍLICO. REPRESENTAÇÃO EM BAIXO RELEVO COM PEDESTAL EM AÇO INOX FIXO AO PISO COM PARAFUSOS DE AÇO INOX - FORNECIMENTO E INSTALAÇÃO - Origem: COCATAÇÃO	SER.CG	UN		PREÇO TOTAL (Unit.):	1.364,89
CT0233	MAPA TÁTIL EM ACRÍLICO ESP. 8MM FIXAÇÃO COM ESPAÇADORES DE 25MM INSCRIÇÕES EM BRAILLE E REPRESENTAÇÃO DA TRILHA TÁTIL SOBRE PLACA DE ACRÍLICO. REPRESENTAÇÃO EM BAIXO RELEVO COM PEDESTAL EM AÇO INOX FIXO AO PISO COM PARAFUSOS DE AÇO INOX - FORNECIMENTO E INSTALAÇÃO	SER.MO	UN	1,00000	1.364,89	1.364,89
NOTA: Tabela de referência de preços SICRO III Julho 2019						
CPU - 04.0002	PISO PODOTÁTIL, ALERTA OU DIRECIONAL, EM LADRILHO HIDRÁULICO - FORNECIMENTO E INSTALAÇÃO - ORIGEM PMSP: 13-02-47 - JAN/2016	SER.CG	M2		PREÇO TOTAL (Unit.):	67,82
88309	PEDEREIRO COM ENCARGOS COMPLEMENTARES	SER.CG	H	1,50000	20,21	30,31
88316	SERVEANTE COM ENCARGOS COMPLEMENTARES	SER.CG	H	0,83000	14,92	12,39
88628	ARGAMASSA TRAÇO 1:3 (EM VOLUME DE CIMENTO E AREIA MÉDIA UMIDA), PREPARO MECÂNICO COM BETONEIRA 400 L AF. 08/2019	SER.CG	M3	0,02720	331,90	7,30
CT0231	PISO TÁTIL DIRECIONAL EM LADRILHO HIDRÁULICO 25X25CM	MAT.	M2	1,05000	16,98	17,83

COMPOSIÇÃO DE PREÇOS UNITÁRIOS

Tabela de referência: SINAPI - Janeiro de 2020 Sem Desoneração

CODIGO	DESCRIÇÃO	CLASS	UNIDADE	COEF.	PREÇO(S)	PREÇO TOTAL (R\$)
CPU - 04.0003	PLANTIO DE MUDA TIPO HELICÓNEA AMARELA - REFERÊNCIA SINAPI: 98509	SER.CG	UN			8,32
88316	SERVENTE COM ENCARGOS COMPLEMENTARES	SER.CG	H	0,1018000	14,92	1,52
88441	JARDINEIRO COM ENCARGOS COMPLEMENTARES	SER.CG	H	0,0255000	19,56	0,50
COT.04.0032	PLANTIO DE MUDA TIPO HELICÓNEA AMARELA	MAT.	UN	1,0000000	6,31	6,31
CPU - 04.0004	PLANTIO DE MUDA TIPO MOREIA - REFERÊNCIA SINAPI: 98509	SER.CG	UN			43,20
88316	SERVENTE COM ENCARGOS COMPLEMENTARES	SER.CG	H	0,1018000	14,92	1,52
88441	JARDINEIRO COM ENCARGOS COMPLEMENTARES	SER.CG	H	0,0255000	19,56	0,50
10826	MUDA DE ARBUSTO FLORIFERO, CLUSIA/GARDENIA/MOREIA BRANCA/ AZALEIA OU EQUIVALENTE DA REGIÃO, H= 70 A 70* CM	MAT.	UN	1,0000000	43,18	43,18
CPU - 04.0005	PLANTIO DE MUDA TIPO TRAPOEIRADA ROXA - REFERÊNCIA SINAPI: 98509	SER.CG	UN			45,20
88316	SERVENTE COM ENCARGOS COMPLEMENTARES	SER.CG	H	0,1018000	14,92	1,52
88441	JARDINEIRO COM ENCARGOS COMPLEMENTARES	SER.CG	H	0,0255000	19,56	0,50
10826	MUDA DE ARBUSTO FLORIFERO, CLUSIA/GARDENIA/MOREIA BRANCA/ AZALEIA OU EQUIVALENTE DA REGIÃO, H= 70 A 70* CM	MAT.	UN	1,0000000	43,18	43,18
CPU - 04.0006	(PT-03) PORTÃO DE CORRER, 1 FOLHA 1,60X2,20M, COM REQUADRO EM TUBO RETANGULAR DE AÇO GALVANIZADO 50X50MM E FECHAMENTO COMPLETO EM TUBO RETANGULAR DE AÇO GALVANIZADO 50X50MM, TODO O CONJUNTO COM PINTURA ELETROSTÁTICA COR VERDE - FORNECIMENTO E INSTALAÇÃO - REFERÊNCIA: SINAPI: 85189 JUN/2018	SER.CG	UN			2.209,36
43056	ACO CA-50, 20,0 MM OU 25,0 MM, VERGALHAO	MAT.	KG	1,155000	4,85	5,60
555	BARRA DE FERRO RETANGULAR, BARRA CHATA, 1" X 1/4" (L X E), 1,2265 KG/M	MAT.	M	2,475000	5,37	13,30
7691	TUBO AÇO GALVANIZADO COM COSTURA, CLASSE MEDIA, DN 1/2", E = 2,65* MM, PESO 1,22* KG/M (NBR 5580)	MAT.	M	57,750000	10,81	624,22
CT1707151	METALON 50X50 GALVANIZADO, ESPESURA 1,25 MM, BARRA 6M	MAT.	KG	26,812500	5,80	155,38
10998	ELETRODO REVESTIDO AWS - E-6010, DIAMETRO IGUAL A 4,00 MM	MAT.	KG	1,650000	16,34	26,97
21010	TUBO AÇO GALVANIZADO COM COSTURA, CLASSE LEVE, DN 25 MM (1"), E = 2,65 MM, 2,11* KG/M (NBR 5580)	MAT.	M	10,312500	18,43	190,08
88316	SERVENTE COM ENCARGOS COMPLEMENTARES	SER.CG	H	20,625000	14,92	307,77
88317	SOLDADOR COM ENCARGOS COMPLEMENTARES	SER.CG	H	20,625000	20,77	428,42
41758	CADEADO EM AÇO INOX, LARGURA DE 50* MM, COM HASTE EM AÇO TEMPERADO, SEM MOLA - CHAVES INCLUIDAS	MAT.	UN	1,000000	107,78	107,78
CT1707152	ROLDANA PARA PORTÃO DE CORRER "U", CANO 5/8	MAT.	UN	4,000000	20,88	83,54
CT1707153	FERRO REDONDO 5/8 PARA TRILHO	MAT.	M	4,500000	6,81	30,63
100722	PINTURA COM TINTA ALQUÍDICA DE FUNDO (TIPO ZARCÃO) APLICADA A ROLO OU PINCEL SOBRE SUPERFÍCIES METÁLICAS (EXCETO PERFIL) EXECUTADO EM OBRA (POR DEMÃO). AF_01/2020	SER.CG	M2	4,500000	16,89	76,02
100762	PINTURA COM TINTA ALQUÍDICA DE ACABAMENTO (ESMALTE SINTÉTICO FOSCO) APLICADA A ROLO OU PINCEL SOBRE SUPERFÍCIES METÁLICAS (EXCETO PERFIL) EXECUTADO EM OBRA (02 DEMÃOS). AF_01/2020	SER.CG	M2	4,500000	35,48	159,65
CPU - 04.0007	(PT-03) PORTÃO DE CORRER, 1 FOLHA 2,00X2,20M, COM REQUADRO EM TUBO RETANGULAR DE AÇO GALVANIZADO 50X50MM E FECHAMENTO COMPLETO EM TUBO RETANGULAR DE AÇO GALVANIZADO 50X50MM, TODO O CONJUNTO COM PINTURA ELETROSTÁTICA COR VERDE - FORNECIMENTO E INSTALAÇÃO - REFERÊNCIA: SINAPI: 85189 JUN/2018	SER.CG	UN			1.402,58
43056	ACO CA-50, 20,0 MM OU 25,0 MM, VERGALHAO	MAT.	KG	0,513333	4,85	2,49
555	BARRA DE FERRO RETANGULAR, BARRA CHATA, 1" X 1/4" (L X E), 1,2265 KG/M	MAT.	M	1,100000	5,37	5,91
7691	TUBO AÇO GALVANIZADO COM COSTURA, CLASSE MEDIA, DN 1/2", E = 2,65* MM, PESO 1,22* KG/M (NBR 5580)	MAT.	M	25,666667	10,81	277,43
CT1707151	METALON 50X50 GALVANIZADO, ESPESURA 1,25 MM, BARRA 6M	MAT.	KG	11,916667	5,80	69,06
10998	ELETRODO REVESTIDO AWS - E-6010, DIAMETRO IGUAL A 4,00 MM	MAT.	KG	0,733333	16,34	11,99
21010	TUBO AÇO GALVANIZADO COM COSTURA, CLASSE LEVE, DN 25 MM (1"), E = 2,65 MM, 2,11* KG/M (NBR 5580)	MAT.	M	4,583333	18,43	84,48
88316	SERVENTE COM ENCARGOS COMPLEMENTARES	SER.CG	H	9,166667	14,92	136,78
88317	SOLDADOR COM ENCARGOS COMPLEMENTARES	SER.CG	H	9,166667	20,77	190,41
41758	CADEADO EM AÇO INOX, LARGURA DE 50* MM, COM HASTE EM AÇO TEMPERADO, SEM MOLA - CHAVES INCLUIDAS	MAT.	UN	1,000000	107,78	107,78
CT1707152	ROLDANA PARA PORTÃO DE CORRER "U", CANO 5/8	MAT.	UN	2,000000	20,88	41,77
CT1707153	FERRO REDONDO 5/8 PARA TRILHO	MAT.	M	2,000000	6,81	13,61
100722	PINTURA COM TINTA ALQUÍDICA DE FUNDO (TIPO ZARCÃO) APLICADA A ROLO OU PINCEL SOBRE SUPERFÍCIES METÁLICAS (EXCETO PERFIL) EXECUTADO EM OBRA (POR DEMÃO). AF_01/2020	SER.CG	M2	8,800000	16,89	148,66

COMPOSIÇÃO DE PREÇOS UNITÁRIOS

Tabela de referência: SINAPI - Janeiro de 2020 Sem Desoneração

CODIGO	DESCRIÇÃO	CLASS	UNIDADE	COEF.	PREÇO(S)	PREÇO TOTAL (R\$)
100762	PINTURA COM TINTA ALQUÍDICA DE ACABAMENTO (ESMALTE SINTÉTICO FOSCO) APLICADA A ROLO OU PINCEL SOBRE SUPERFÍCIES METÁLICAS (EXCETO PERFIL) EXECUTADO EM OBRA (02 DEMÃOS). AF_01/2020	SER.CG	M2	8,600000	35,48	312,21
CPU - 04.0008	(PT-03) PORTÃO DE ABRIR, 1 FOLHA 1,60X2,20M, COM REQUADRO EM TUBO RETANGULAR DE AÇO GALVANIZADO 50X50MM E FECHAMENTO COMPLETO EM TUBO RETANGULAR DE AÇO GALVANIZADO 50X50MM, TODO O CONJUNTO COM PINTURA ELETROSTÁTICA COR VERDE - FORNECIMENTO E INSTALAÇÃO - REFERÊNCIA: SINAPI: 85189 JUN/2018	SER.CG	UN			744,93
43056	ACO CA-50, 20,0 MM OU 25,0 MM, VERGALHAO	MAT.	KG	0,256667	4,85	1,25
555	BARRA DE FERRO RETANGULAR, BARRA CHATA, 1" X 1/4" (L X E), 1,2265 KG/M	MAT.	M	0,550000	5,37	2,96
7691	TUBO AÇO GALVANIZADO COM COSTURA, CLASSE MEDIA, DN 1/2", E = 2,65* MM, PESO 1,22* KG/M (NBR 5580)	MAT.	M	12,833333	10,81	138,72
CT1707151	METALON 50X50 GALVANIZADO, ESPESURA 1,25 MM, BARRA 6M	MAT.	KG	5,958333	5,80	34,53
10998	ELETRODO REVESTIDO AWS - E-6010, DIAMETRO IGUAL A 4,00 MM	MAT.	KG	0,366667	16,34	5,99
21010	TUBO AÇO GALVANIZADO COM COSTURA, CLASSE LEVE, DN 25 MM (1"), E = 2,65 MM, 2,11* KG/M (NBR 5580)	MAT.	M	2,291667	18,43	42,24
88316	SERVENTE COM ENCARGOS COMPLEMENTARES	SER.CG	H	4,583333	14,92	68,39
88317	SOLDADOR COM ENCARGOS COMPLEMENTARES	SER.CG	H	4,583333	20,77	95,21
41758	CADEADO EM AÇO INOX, LARGURA DE 50* MM, COM HASTE EM AÇO TEMPERADO, SEM MOLA - CHAVES INCLUIDAS	MAT.	UN	1,000000	107,78	107,78
2420	DOBRADEIRA EM AÇO/FERRO, 3" X 2 1/2", E = 1,9 A 2 MM, SEM ANEL CROMADO OU ZINCADO, TAMPA BOLA, COM PARAFUSOS	MAT.	UN	2,000000	8,73	17,46
100722	PINTURA COM TINTA ALQUÍDICA DE FUNDO (TIPO ZARCÃO) APLICADA A ROLO OU PINCEL SOBRE SUPERFÍCIES METÁLICAS (EXCETO PERFIL) EXECUTADO EM OBRA (POR DEMÃO). AF_01/2020	SER.CG	M2	4,400000	16,89	74,33
100762	PINTURA COM TINTA ALQUÍDICA DE ACABAMENTO (ESMALTE SINTÉTICO FOSCO) APLICADA A ROLO OU PINCEL SOBRE SUPERFÍCIES METÁLICAS (EXCETO PERFIL) EXECUTADO EM OBRA (02 DEMÃOS). AF_01/2020	SER.CG	M2	4,400000	35,48	156,10
CPU - 04.0009	BICICLETÁRIO COM TUBO DE AÇO GALVANIZADO, SEÇÃO CIRCULAR, COM PINTURA, FORNECIMENTO E INSTALAÇÃO - REFERÊNCIA ORSE: 09247 Dez/2018	SER.CG	UN			204,57
88315	SERRALHEIRO COM ENCARGOS COMPLEMENTARES	SER.CG	H	1,500000	20,11	30,16
100762	PINTURA COM TINTA ALQUÍDICA DE ACABAMENTO (ESMALTE SINTÉTICO FOSCO) APLICADA A ROLO OU PINCEL SOBRE SUPERFÍCIES METÁLICAS (EXCETO PERFIL) EXECUTADO EM OBRA (02 DEMÃOS). AF_01/2020	SER.CG	M2	0,61570	35,48	21,84
21015	TUBO AÇO GALVANIZADO COM COSTURA, CLASSE LEVE, DN 80 MM (3"), E = 3,35 MM, 7,32* KG/M (NBR 5580)	MAT.	M	2,450000	62,27	152,56
CPU - 04.0010	BANCO MADEIRA TATUBA OU MACARANDUBA, LARGURA E COMPRIMENTO TOTAL DE 0,60 X 17,60 METROS, FIXADO EM TORNO DO JARDIM, COMPRIMENTO EM RIPAS PARA ASSENTO LARG. 13,5 CM, ESP. 4 CM, ACABAMENTO INVERNIZADO, FIXAÇÃO COM MÃO FRANCESA EM MURETA DE CONCRETO, FORNECIMENTO E INSTALAÇÃO - REFERÊNCIA: CHADO DE ACORDO COM O DETALHAMENTO DO PROJETO, REFERÊNCIA MÃO DE OBRA SINAPI: 8311 Mar/2016	SER.CG	UN			4.018,39
11844	PRANCHA DE MADEIRA APARELHADA 4 X 30* CM, MACARANDUBA, ANGELIM OU EQUIVALENTE DA REGIÃO	MAT.	M	52,800000	46,38	2.448,71
40905	VERNIZ SINTÉTICO EM MADEIRA, DUAS DEMÃOS	SER.CG	M2	31,680000	20,25	641,52
37591	SUPORTE MÃO-FRANCESA EM AÇO, ABAS IGUAIS 40 CM, CAPACIDADE MÍNIMA 70 KG, BRANCO	MAT.	UN	8,000000	10,40	83,16
11963	PARAFUSO DE AÇO TIPO CHUMBADOR PARABOLT, DIAMETRO 1/2", COMPRIMENTO 75 MM	MAT.	UN	16,000000	5,90	94,46
4343	PARAFUSO FRANCÊS ZINCADO, DIAMETRO 1/2", COMPRIMENTO 4", COM PORÇA E ARRUELA	MAT.	UN	80,000000	2,90	231,84
88251	AUXILIAR DE SERRALHEIRO COM ENCARGOS COMPLEMENTARES	SER.CG	H	6,76923	16,34	110,64
88262	CARPINTEIRO DE FORMAS COM ENCARGOS COMPLEMENTARES	SER.CG	H	6,76923	20,07	135,86
88315	SERRALHEIRO COM ENCARGOS COMPLEMENTARES	SER.CG	H	13,53846	20,11	272,20
CPU - 04.0011	PLACA DE REGULAMENTAÇÃO DE ESTACIONAMENTO EM ESTACIONAMENTO INTERNO PARA VAGAS ESPECIAIS (IDOSO -PNE) COM POSTE EM AÇO GALVANIZADO 2 1/2", PLACA EM CHAPA GALVANIZADA Nº 18 COM PINTURA ELETROSTÁTICA PRÓPRIA PARA SINALIZAÇÃO FUNDO AZUL E CARACTERES EM BRANCO - ORIGEM CDHU: 406037 - JUL/2014	SER.CG	UN			367,58
94963	CONCRETO FCK = 15MPa, TRACO 1:3:4:3,5 (CIMENTO/ÁREIA/MÉDIA/BRITA 1) - PREPARO MECÂNICO COM BETONEIRA 400 L. AF_02/2016	SER.CG	M3	0,010000	276,69	2,77
93358	ESCAVAÇÃO MANUAL DE VALA COM PROFUNDIDADE MENOR OU IGUAL A 1,30 M. AF_03/2016	SER.CG	M3	0,010000	59,03	0,59

COMPOSIÇÃO DE PREÇOS UNITÁRIOS

Tabela de referência: SINAPI - Janeiro de 2020 Sem Desoneração						
CÓDIGO	DESCRIÇÃO	CLASS	UNIDADE	COEF.	PREÇO(R\$)	PREÇO TOTAL (R\$)
CT2735	PLACA DE REGULAMENTAÇÃO DE ESTACIONAMENTO EM ESTACIONAMENTO INTERNO PARA VAGAS ESPECIAIS (IDOSO-PNE) COM POSTE EM AÇO GALVANIZADO 2 1/2", PLACA EM CHAPA GALVANIZADA Nº 18 COM PINTURA ELETROSTÁTICA PRÓPRIA PARA SINALIZAÇÃO FUNDO AZUL E CARACTERES EM BRANCO	MAT.	UN	1,00000	364,22	364,22
GPU-04.0012	BATE-RODAS - LIMITADOR DE VAGAS TRANSVERSAL PARA ESTACIONAMENTO EXTERNO MODELO BATE-RODAS TRAPEZOIDAL CONFECCIONADO EM CONCRETO DE ALTA RESISTÊNCIA, PINTADO EM AMARELO E PRETO. 1 PEÇA POR VAGA - (AXLXP) 60X500X120MM, CHUMBADO AO PISO COM PINO DE FIXAÇÃO 1/2"x3" - FORNECIMENTO E INSTALAÇÃO - ORIGEM: COTAÇÃO	SER.CG	UN		PREÇO TOTAL (Unit.):	47,22
CT1850	BATE-RODAS (A-004) - LIMITADOR DE VAGAS TRANSVERSAL PARA ESTACIONAMENTO EXTERNO MODELO BATE-RODAS TRAPEZOIDAL CONFECCIONADO EM CONCRETO DE ALTA RESISTÊNCIA, PINTADO EM AMARELO E PRETO. 1 PEÇA POR VAGA - (AXLXP) 60X500X120MM, CHUMBADO AO PISO COM PINO DE FIXAÇÃO 1/2"x3" - REFERÊNCIA NBR 14636 - FORNECIMENTO E INSTALAÇÃO	SER.MO	UN	1,00000	47,22	47,22
GPU-04.0013	DIVISÓRIA EM GRANITO CINZA ANDORINHA, ESP. 3 CM INCLUSIVE FERRAGENS - FORNECIMENTO E INSTALAÇÃO - ORIGEM ORSE: 00190 - JUN/2017	SER.CG	M2		PREÇO TOTAL (Unit.):	627,07
25976	DIVISÓRIA EM GRANITO, COM DUAS FACES POLIDAS, TIPO ANDORINHA/ QUARTZ/ CASTELO/ CORUMBA OU OUTROS EQUIVALENTES DA REGIÃO, E = 3,0" CM	MAT.	M2	1,00000	496,86	496,86
88309	PEDREIRO COM ENCARGOS COMPLEMENTARES	SER.CG	H	2,40000	20,21	48,49
88316	SERVENTE COM ENCARGOS COMPLEMENTARES	SER.CG	H	2,40000	14,92	35,81
CT1963	CANTONEIRA INOX P/ FIXAÇÃO DE DIVISÓRIAS EM BLINDEX/GRAFITO, COM PARAFUSOS	MAT.	UN	2,66000	17,26	45,91
GPU-04.0014	JANELA ALUMÍNIO, BASCULANTE, SÉRIE Z5 - FORNECIMENTO E INSTALAÇÃO - ORIGEM CDHU: 404528 - JUL/2014	SER.CG	M2		PREÇO TOTAL (Unit.):	290,29
1379	CIMENTO PORTLAND COMPOSTO CP II-32	MAT.	KG	1,94000	0,39	0,75
370	AREIA MÉDIA - POSTO JAZIDA/FORNECEDOR (RETIRADO NA JAZIDA, SEM TRANSPORTE)	MAT.	M3	0,00490	85,50	0,42
88309	PEDREIRO COM ENCARGOS COMPLEMENTARES	SER.CG	H	1,50000	20,21	30,31
88316	SERVENTE COM ENCARGOS COMPLEMENTARES	SER.CG	H	1,00000	14,92	14,92
581	JANELA BASCULANTE EM ALUMÍNIO, 80 X 60 CM (A X L), BATENTE/REQUADRO DE 3 A 14 CM, COM VIDRO, SEM GUARNICAÇÃO/ALZAR	MAT.	M2	1,00000	243,89	243,89
GPU-04.0015	JANELA DE CORRER EM ALUMÍNIO, FOLHAS PARA VIDRO, COM BANDEIRA, INCLUSO GUARNICAÇÃO, SEM VIDRO, FORNECIMENTO E INSTALAÇÃO - ORIGEM SINAPI: 94570 - JAN/2017	SER.CG	M2		PREÇO TOTAL (Unit.):	1.519,81
88309	PEDREIRO COM ENCARGOS COMPLEMENTARES	SER.CG	H	0,51900	20,21	10,49
88316	SERVENTE COM ENCARGOS COMPLEMENTARES	SER.CG	H	0,25900	14,92	3,86
4377	PARAFUSO DE AÇO ZINCADO COM ROSCA SOBERBA, CABECA CHATA E FENDA SIMPLES, DIÂMETRO 4,2 MM, COMPRIMENTO * 32 * MM	MAT.	UN	9,20000	0,12	1,08
CT3961	JANELA DE CORRER EM ALUMÍNIO, FOLHAS PARA VIDRO, COM BANDEIRA, INCLUSO GUARNICAÇÃO	MAT.	M2	1,00000	1.495,40	1.495,40
39961	SILICONE ACETICO USO GERAL INCOLOR 280 G	MAT.	UN	0,62330	14,40	8,98
GPU-04.0016	PORTA DE MADEIRA PARA BANHEIRO EM COMPENSADO COM LAMINADO TEXTURIZADO 0,60X1,60M, INCLUSO MARCO, DOBRADICAS E TARIETA TIPO LIVRE/Ocupado - ORIGEM SINAPI: 74139/002 - NOV/2015	SER.CG	UN		PREÇO TOTAL (Unit.):	392,80
11131	CHAPA DE MADEIRA COMPENSADA DE PINUS, VIROLA OU EQUIVALENTE, DE 2,2 X 1,6" M, E = 20 MM - TARIETA TIPO LIVRE / OCUPADO, CROMADA, PARA PORTA DE BANHEIRO	MAT.	M2	0,96000	48,33	46,40
11457	TARIETA TIPO LIVRE / OCUPADO, CROMADA, PARA PORTA DE BANHEIRO	MAT.	UN	1,00000	19,86	19,86
88261	CARPINTEIRO DE ESQUADRIA COM ENCARGOS COMPLEMENTARES	SER.CG	H	1,80000	20,11	36,19
88309	PEDREIRO COM ENCARGOS COMPLEMENTARES	SER.CG	H	0,64800	20,21	12,93
194	BATENTE/PORTAL/ADUCLA/MARCO MACIÇO, E = 3" CM, L = 7" CM, *60 CM A 120" CM X 210" CM, EM PINUS/TAUARI/VIROLA OU EQUIVALENTE DA REGIÃO (NÃO INCLUI ALZARES)	MAT.	JG	0,59000	69,75	41,15
2418	DOBRADICA EM AÇO/FERRO, 3" X 2 1/2", E = 1,2 A 1,8 MM, SEM ANEL, CROMADO OU ZINCADO, TAMPA BOLA, COM PARAFUSOS	MAT.	UN	2,00000	6,97	13,93
4350	BUCHA DE NYLON, DIÂMETRO DO FURO 8 MM, COMPRIMENTO 40 MM, COM PARAFUSO DE ROSCA SOBERBA, CABECA CHATA, FENDA SIMPLES, 4,8 X 50 MM	MAT.	UN	4,00000	0,40	1,58
88239	AJUDANTE DE CARPINTEIRO COM ENCARGOS COMPLEMENTARES	SER.CG	H	2,20000	16,93	37,24
72200	REVESTIMENTO EM LAMINADO MELAMÍNICO TEXTURIZADO, ESPESSURA 0,8 MM, FIXADO COM COLA	SER.CG	M2	2,00000	91,76	183,51

COMPOSIÇÃO DE PREÇOS UNITÁRIOS

Tabela de referência: SINAPI - Janeiro de 2020 Sem Desoneração						
CÓDIGO	DESCRIÇÃO	CLASS	UNIDADE	COEF.	PREÇO(R\$)	PREÇO TOTAL (R\$)
GPU-04.0017	PORTA DE ABRIR EM MADEIRA MACIÇA DE 1,60m x 2,10m COM ISOLAMENTO ACÚSTICO, COM VISOR 6mm, PUXADOR HORIZONTAL - FORNECIMENTO E INSTALAÇÃO - ORIGEM: COTAÇÃO	SER.CG	UN		PREÇO TOTAL (Unit.):	7.943,99
CT2151	PORTA DE ABRIR EM MADEIRA MACIÇA DE 1,60m x 2,10m COM ISOLAMENTO ACÚSTICO, COM VISOR 6mm, PUXADOR HORIZONTAL - FORNECIMENTO E INSTALAÇÃO	SER.MO	UN	1,00000	7.943,99	7.943,99
GPU-04.0018	PORTA EM MADEIRA MACIÇA 160X210 CM - ABERT. P/ EXTERIOR C/CHAPA DE ALUM. TIPO XADREZ LAVRADA, FECHAD. E PUXADOR HORIZONTAL - FORNECIMENTO E INSTALAÇÃO - ORIGEM: COTAÇÃO	SER.CG	UN		PREÇO TOTAL (Unit.):	1.993,87
CT4152	PORTA EM MADEIRA MACIÇA 160X210 CM - ABERT. P/ EXTERIOR C/CHAPA DE ALUM. TIPO XADREZ LAVRADA, FECHAD. E PUXADOR HORIZONTAL - FORNECIMENTO E INSTALAÇÃO	SER.MO	UN	1,00000	1.993,87	1.993,87
GPU-04.0019	PORTA DE ABRIR EM MADEIRA MACIÇA DE 0,90m x 2,10m REVESTIDA EM AÇO GALVANIZADO TIPO P60 COM BARRAS ANTI-PÂNICO - FORNECIMENTO E INSTALAÇÃO - ORIGEM: COTAÇÃO	SER.CG	UN		PREÇO TOTAL (Unit.):	2.215,19
CT2149	PORTA DE ABRIR EM MADEIRA MACIÇA DE 0,90m x 2,10m REVESTIDA EM AÇO GALVANIZADO TIPO P60 COM BARRAS ANTI-PÂNICO - FORNECIMENTO E INSTALAÇÃO	SER.MO	UN	1,00000	2.215,19	2.215,19
GPU-04.0020	TELHA DE ALUMÍNIO, TRAPEZOIDAL e = 0,7mm - FORNECIMENTO E INSTALAÇÃO - REFERÊNCIA 94213 - JAN/2017	SER.CG	M2		PREÇO TOTAL (Unit.):	65,36
88316	SERVENTE COM ENCARGOS COMPLEMENTARES	SER.CG	H	0,09600	14,92	1,43
88323	TELHADISTA COM ENCARGOS COMPLEMENTARES	SER.CG	H	0,09100	21,43	1,95
93287	GUINDASTE HIDRÁULICO AUTOPROPELIDO, COM LANÇA TELESCÓPICA 40 M, CAPACIDADE MÁXIMA 60 T, POTÊNCIA 260 KW - CHP DIURNO, AF. 03/2016	SER.CG	CHP	0,00070	272,29	0,19
93288	GUINDASTE HIDRÁULICO AUTOPROPELIDO, COM LANÇA TELESCÓPICA 40 M, CAPACIDADE MÁXIMA 60 T, POTÊNCIA 260 KW - CHI DIURNO, AF. 03/2016	SER.CG	CHI	0,00100	73,46	0,07
CT1631	TELHA DE ALUMÍNIO, TRAPEZOIDAL e = 0,7mm	MAT.	M2	1,16600	49,40	57,61
11029	HASTE RETA PARA GANCHO DE FERRO GALVANIZADO, COM ROSCA 1/4" X 50 CM PARA FIXAÇÃO DE TELHA METÁLICA, INCLUI PORCA E ARRUELAS DE VEDAÇÃO	MAT.	CJ	4,15000	0,99	4,11
GPU-04.0021	DOMUS PARA VENTILAÇÃO EM POLICARBONATO COR GRAFITE, FIXADO EM PEÇAS DE ALUMÍNIO - FORNECIMENTO E INSTALAÇÃO	SER.CG	M2		PREÇO TOTAL (Unit.):	354,82
88316	SERVENTE COM ENCARGOS COMPLEMENTARES	SER.CG	H	0,20000	14,92	2,98
CT5963	DOMUS PARA VENTILAÇÃO EM POLICARBONATO COR GRAFITE, FIXADO EM PEÇAS DE ALUMÍNIO	MAT.	M2	1,00000	351,83	351,83
GPU-04.0022	REGULARIZAÇÃO E COMPACTAÇÃO MANUAL DE TERRENO COM SOQUETE - ORIGEM SINAPI: 5622 - DEZ/2015	SER.CG	M2		PREÇO TOTAL (Unit.):	4,92
88316	SERVENTE COM ENCARGOS COMPLEMENTARES	SER.CG	H	0,33000	14,92	4,92
GPU-04.0023	PISO VINÍLICO SEMIFLEXÍVEL PADRÃO USO, ESPESSURA 2MM, FIXADO COM COLA - REFERÊNCIA SINAPI: 72185 Jan/2018	SER.CG	M2		PREÇO TOTAL (Unit.):	73,28
4790	PLACA VINÍLICA SEMIFLEXÍVEL PARA REVESTIMENTO DE PISOS E PAREDES, E = 2 MM (SEM COLOCAÇÃO)	MAT.	M2	1,05000	61,11	64,17
4791	ADESIVO ACRÍLICO/COLA DE CONTATO	MAT.	KG	0,14000	22,46	3,14
88309	PEDREIRO COM ENCARGOS COMPLEMENTARES	SER.CG	H	0,17000	20,21	3,43
88316	SERVENTE COM ENCARGOS COMPLEMENTARES	SER.CG	H	0,17000	14,92	2,54
GPU-04.0024	GRANITO CINZA SEM POLIMENTO, PEÇAS 50x50cm, ASSENTADO SOBRE ARGAMASSA CIMENTO / CAL / AREIA TRACO 1:0,25:3 INCLUSIVE REJUNTE EM CIMENTO - FORNECIMENTO E INSTALAÇÃO - ORIGEM SINAPI: 84190 - NOV/2016	SER.CG	M2		PREÇO TOTAL (Unit.):	134,72
1380	CIMENTO BRANCO	MAT.	KG	0,75000	2,31	1,73
87298	ARGAMASSA TRACO 1:3 (EM VOLUME DE CIMENTO E AREIA MÉDIA ÚMIDA) PARA CONTRAPISO, PREPARO MECÂNICO COM BETONEIRA 400 L, AF. 08/2019	SER.CG	M3	0,02500	399,36	9,98
88274	MARMORISTA/GRAFITEIRO COM ENCARGOS COMPLEMENTARES	SER.CG	H	1,00000	16,86	16,86
88316	SERVENTE COM ENCARGOS COMPLEMENTARES	SER.CG	H	0,50000	14,92	7,46
CT0841	GRANITO CINZA SEM POLIMENTO, PEÇAS 50x50cm	MAT.	M2	1,00000	98,68	98,68
GPU-04.0025	REVESTIMENTO CERÂMICO PARA PAREDES INTERNAS - COR DIM. 10X10CM - FORNECIMENTO E APLICAÇÃO - ORIGEM 87265 - JAN/2017	SER.CG	M2		PREÇO TOTAL (Unit.):	49,74
88256	AZULEJISTA OU LADRILHISTA COM ENCARGOS COMPLEMENTARES	SER.CG	H	0,49000	20,14	9,87
88316	SERVENTE COM ENCARGOS COMPLEMENTARES	SER.CG	H	0,29000	14,92	4,33
CT1789	REVESTIMENTO CERÂMICO PARA PAREDES INTERNAS - COR - DIM. 10X10CM	MAT.	M2	1,05000	28,00	29,40



COMPOSIÇÃO DE PREÇOS UNITÁRIOS

Tabela de referência: SINAPI - Janeiro de 2020 Sem Desoneração						
CODIGO	DESCRIÇÃO	CLASS	UNIDADE	COLT	PREÇO(S)	PREÇO TOTAL (R\$)
37595	ARGAMASSA COLANTE TIPO ACII	MAT.	KG	4,85000	1,07	5,21
34357	REJUNTE COLORIDO, CIMENTO	MAT.	KG	0,42000	2,23	0,94
CPU - 04.0026	REVESTIMENTO DE PAREDE COM PEDRA ARDÓSIA CINZA 30X30CM E= 2CM, ASSENTAMENTO COM ARGAMASSA TRAÇO 1:4 (CIMENTO E AREIA MÉDIA NAO PENETRADA), PREPARO MANUAL DA ARGAMASSA - FORNECIMENTO E APLICAÇÃO - ORIGEM SINAPI: 84081 - OUT/2015	SER.CG	M2		PREÇO TOTAL (Unit.):	96,02
1380	CIMENTO BRANCO	MAT.	KG	2,50000	2,31	5,78
88274	MARMORISTA/GRANITEIRO COM ENCARGOS COMPLEMENTARES	SER.CG	H	2,00000	16,86	33,71
88316	SERVENTE COM ENCARGOS COMPLEMENTARES	SER.CG	H	0,90000	14,92	13,43
88631	ARGAMASSA TRAÇO 1:4 (EM VOLUME DE CIMENTO E AREIA MÉDIA ÚMIDA), PREPARO MANUAL, AF. 08/2019	SER.CG	M3	0,03000	372,77	11,18
CT1796	REVESTIMENTO DE PAREDE COM PEDRA ARDÓSIA CINZA 30X30CM- E= 2CM	MAT.	M2	1,05000	30,39	31,91
CPU - 04.0027	REBOCO ACÚSTICO DE ESPESURA 25mm (CIMENTO E VERMICULITA NO TRAÇO 1:3) ATÉ O FORRO, PREPARO MANUAL, APLICADA MANUALMENTE - FORNECIMENTO E APLICAÇÃO - REFERENCIA SINAPI: 87794 - NOV/2016	SER.CG	M2		PREÇO TOTAL (Unit.):	32,38
37411	TELA DE AÇO SOLDADA GALVANIZADA/ZINCADA PARA ALVENARIA, TIO D= 1,24 MM, MALHA 25 X 25 MM	MAT.	M2	0,15810	10,51	1,66
88309	PEDREIRO COM ENCARGOS COMPLEMENTARES	SER.CG	H	0,40000	20,21	8,08
88316	SERVENTE COM ENCARGOS COMPLEMENTARES	SER.CG	H	0,40000	14,92	5,97
CPU - 04.0027 - AUX	ARGAMASSA DE CIMENTO, AREIA E VERMICULITA NO TRAÇO 1:2:5, PREPARO MANUAL - ORIGEM EMOP: 07.001.0160-1	SER.CG	M3	0,02930	568,69	16,66
CPU - 04.0027 - AUX	ARGAMASSA DE CIMENTO, AREIA E VERMICULITA NO TRAÇO 1:2:5, PREPARO MANUAL - FORNECIMENTO E APLICAÇÃO - ORIGEM EMOP: 07.001.0160-1 - JAN/2014	SER.CG	M3		PREÇO TOTAL (Unit.):	568,69
367	AREIA GROSSA - POSTO JAZIDA/FORNECEDOR (RETIRADO NA JAZIDA, SEM TRANSPORTE)	MAT.	M3	0,25000	95,54	23,88
1379	CIMENTO PORTLAND COMPOSTO CP II-32	MAT.	KG	175,00000	0,39	67,73
88316	SERVENTE COM ENCARGOS COMPLEMENTARES	SER.CG	H	11,00000	14,92	164,10
CT1079	VERMICULITA TIPO 1234 (MÉDIA)	MAT.	M3	0,75000	417,25	312,94
CPU - 04.0028	DIVISÓRIA DE GESSO ACARTONADO COM ESPESURA DE 100MM - FORNECIMENTO E INSTALAÇÃO - ORIGEM: COTAÇÃO	SER.CG	M2		PREÇO TOTAL (Unit.):	78,25
CT4963	DIVISÓRIA DE GESSO ACARTONADO COM ESPESURA DE 100MM - FORNECIMENTO E INSTALAÇÃO	SER.MO	M2	1,00000	78,25	78,25
CPU - 04.0029	FORRO MONOLÍTICO DE GESSO ACARTONADO, PLACAS C/ BORDAS RETAS "LAY-IN", MEDINDO: 625x625, MODELO (GYPTONE) - PLACO, APOIADO SOBRE PERIS DE AÇO T-24 PINTADOS ELETROSTATICAMENTE NA CÔR BRANCA - FORNECIMENTO E INSTALAÇÃO - ORIGEM: COTAÇÃO	SER.CG	M2		PREÇO TOTAL (Unit.):	105,60
CT0483	FORRO MONOLÍTICO DE GESSO ACARTONADO, PLACAS C/ BORDAS RETAS "LAY-IN", MEDINDO: 625x625, MODELO (GYPTONE) - PLACO, APOIADO SOBRE PERIS DE AÇO T-24 PINTADOS ELETROSTATICAMENTE NA CÔR BRANCA, FORNECIMENTO E INSTALAÇÃO	SER.MO	M2	1,00000	105,60	105,60
CPU - 04.0030	FORRO MINERAL PLACAS 625X625 MM, ACÚSTICO TIPO "SOHEK" COM PERFIL EM AÇO - FORNECIMENTO E INSTALAÇÃO - REFERENCIA SINAPI: 96485 JUN/2018	SER.CG	M2		PREÇO TOTAL (Unit.):	91,36
345	ARAME GALVANIZADO 18 BWG, D = 1,24MM, (0,009 KG/M)	MAT.	KG	0,07110	17,26	1,23
39511	FORRO DE FIBRA MINERAL EM PLACAS DE 625 X 625 MM, E = 15 MM, BORDA RETA, COM PINTURA ANTIFUMO, APOIADO EM PERFIL DE AÇO GALVANIZADO COM 24 MM DE BASE - INSTALADO	MAT.	M2	1,03260	68,81	71,05
39427	PERFIL CANALETA, FORMATO C, EM AÇO ZINCADO, PARA ESTRUTURA FORRO DRYWALL, E = 0,5 MM, *46 X 18" (L X H), COMPRIMENTO 3 M	MAT.	M	2,40180	2,77	6,66
39430	PENDURAL OU PRESILHA REGULADORA, EM AÇO GALVANIZADO, COM CORPO, MOLLA E REBITE, PARA PERFIL TIPO CANALETA DE ESTRUTURA EM FORROS DRYWALL	MAT.	UN	2,21270	1,04	2,31
40547	PARAFUSO ZINCADO, AUTOBROCANTE, FLANGEADO, 4,2 MM X 19 MM	MAT.	CENTO	0,02210	17,04	0,38
40552	PARAFUSO, AUTO ATARRACHANTE, CABECA CHATA, FENDA SIMPLES, 1/4 (6,35 MM) X 25 MM	MAT.	CENTO	0,03330	29,21	0,97
88278	MONTADOR DE ESTRUTURA METÁLICA COM ENCARGOS COMPLEMENTARES	SER.CG	H	0,56720	15,45	8,76
CPU - 04.0031	PEITORIL EM GRANITO - FORNECIMENTO E INSTALAÇÃO - REFERENCIA SINAPI: 110458 - JAN/2016	SER.CG	M		PREÇO TOTAL (Unit.):	59,43
10841	PISO EM GRANITO, POLIDO, TIPO ANDORINHA/ QUARTZ/ CASTELO/ CORUMBA OU OUTROS EQUIVALENTES DA REGIÃO, FORMATO MENOR OU IGUAL A 3025 CM2, E= *2" CM	MAT.	M2	0,25000	224,15	56,04
88316	SERVENTE COM ENCARGOS COMPLEMENTARES	SER.CG	H	0,20000	14,92	2,98

COMPOSIÇÃO DE PREÇOS UNITÁRIOS

Tabela de referência: SINAPI - Janeiro de 2020 Sem Desoneração						
CODIGO	DESCRIÇÃO	CLASS	UNIDADE	COLT	PREÇO(S)	PREÇO TOTAL (R\$)
88629	ARGAMASSA TRAÇO 1:3 (EM VOLUME DE CIMENTO E AREIA MÉDIA ÚMIDA), PREPARO MANUAL, AF. 08/2019	SER.CG	M3	0,00100	406,27	0,41
CPU - 04.0032	SOLEIRA EM GRANITO CINZA ANDORINHA OU CINZA REAL, LARGURA 15CM, ESPESURA 2CM, ASSENTADA COM ARGAMASSA COLANTE - FORNECIMENTO E INSTALAÇÃO - ORIGEM SINAPI: 74111/1 - JAN/2017	SER.CG	M		PREÇO TOTAL (Unit.):	67,14
1381	ARGAMASSA COLANTE AC I PARA CERÂMICAS	MAT.	KG	0,13500	0,35	0,05
88309	PEDREIRO COM ENCARGOS COMPLEMENTARES	SER.CG	H	0,15000	20,21	3,03
88316	SERVENTE COM ENCARGOS COMPLEMENTARES	SER.CG	H	0,10000	14,92	1,49
20232	SOLEIRA EM GRANITO, POLIDO, TIPO ANDORINHA/ QUARTZ/ CASTELO/ CORUMBA OU OUTROS EQUIVALENTES DA REGIÃO, L= *15" CM, E= *2,0" CM	MAT.	M	1,00000	62,57	62,57
CPU - 04.0033	RODAPE VINILICO ALTURA 5CM, ESPESURA 1MM, FIXADO COM COLA - REFERENCIA SINAPI: 72189 Jan/2018	SER.CG	M		PREÇO TOTAL (Unit.):	23,64
4791	ADESIVO ACRILICO/COLA DE CONTATO	MAT.	KG	0,07000	22,46	1,57
4804	RODAPE PLANO PARA PISO VINILICO, H = 5 CM	MAT.	M	1,05000	14,83	15,57
88309	PEDREIRO COM ENCARGOS COMPLEMENTARES	SER.CG	H	0,10000	20,21	2,02
88316	SERVENTE COM ENCARGOS COMPLEMENTARES	SER.CG	H	0,30000	14,92	4,48
CPU - 04.0034	TESTEIRA PARA PISO VINILICO, FIXADO COM COLA, FORNECIMENTO E INSTALAÇÃO - REFERENCIA SINAPI: 72189 Jan/2018	SER.CG	M		PREÇO TOTAL (Unit.):	23,64
4791	ADESIVO ACRILICO/COLA DE CONTATO	MAT.	KG	0,07000	22,46	1,57
4804	RODAPE PLANO PARA PISO VINILICO, H = 5 CM	MAT.	M	1,05000	14,83	15,57
88309	PEDREIRO COM ENCARGOS COMPLEMENTARES	SER.CG	H	0,10000	20,21	2,02
88316	SERVENTE COM ENCARGOS COMPLEMENTARES	SER.CG	H	0,30000	14,92	4,48
CPU - 04.0035	DISPENSER PARA SABÃO LÍQUIDO ACABAMENTO CROMADO - FORNECIMENTO E INSTALAÇÃO - ORIGEM ORSE: 04285 - JUN/2017	SER.CG	UN		PREÇO TOTAL (Unit.):	37,89
88267	ENCANADOR OU BOMBEIRO HIDRÁULICO COM ENCARGOS COMPLEMENTARES	SER.CG	H	0,15000	19,83	2,97
11758	SABONETEIRA PLÁSTICA TIPO DISPENSER PARA SABONETE LÍQUIDO COM RESERVATÓRIO 800 A 1500 ML	MAT.	UN	1,00000	34,38	34,38
CPU - 04.0036	CABIDE DE METAL - FORNECIMENTO E INSTALAÇÃO - ORIGEM CDHU: 401382 - JUL/2014	SER.CG	UN		PREÇO TOTAL (Unit.):	20,69
88241	AJUDANTE DE OPERAÇÃO EM GERAL COM ENCARGOS COMPLEMENTARES	SER.CG	H	0,17000	15,96	2,71
88267	ENCANADOR OU BOMBEIRO HIDRÁULICO COM ENCARGOS COMPLEMENTARES	SER.CG	H	0,17000	19,83	3,37
37399	CABIDE/GANCHO DE BANHEIRO SIMPLES EM METAL CROMADO	MAT.	UN	1,00000	14,61	14,61
CPU - 04.0037	DISPENSER PARA PAPEL HIGIÊNICO EM ROLO, FORNECIMENTO E INSTALAÇÃO - ORIGEM ORSE: 04374 - JUN/2017	SER.CG	UN		PREÇO TOTAL (Unit.):	38,77
88267	ENCANADOR OU BOMBEIRO HIDRÁULICO COM ENCARGOS COMPLEMENTARES	SER.CG	H	0,15000	19,83	2,97
37400	PAPELEIRA PLÁSTICA TIPO DISPENSER PARA PAPEL HIGIÊNICO ROLAÇO	MAT.	UN	1,00000	35,79	35,79
CPU - 04.0038	DISPENSER PARA PAPEL TOALHA - FORNECIMENTO E INSTALAÇÃO - ORIGEM ORSE: 04287 - JUN/2017	SER.CG	UN		PREÇO TOTAL (Unit.):	38,77
88267	ENCANADOR OU BOMBEIRO HIDRÁULICO COM ENCARGOS COMPLEMENTARES	SER.CG	H	0,15000	19,83	2,97
37401	TOALHEIRO PLÁSTICO TIPO DISPENSER PARA PAPEL TOALHA INTERLIGADO	MAT.	UN	1,00000	35,79	35,79
CPU - 04.0039	BARRA DE APOIO LAVATORIO DE CANTO, EM AÇO INOX POLIDO, DIÂMETRO MÍNIMO 3 CM, - FORNECIMENTO E INSTALAÇÃO - ORIGEM EMOP: 18.016.0105-0 - DEZ/2014	SER.CG	UN		PREÇO TOTAL (Unit.):	335,18
88309	PEDREIRO COM ENCARGOS COMPLEMENTARES	SER.CG	H	1,03000	20,21	20,81
88316	SERVENTE COM ENCARGOS COMPLEMENTARES	SER.CG	H	1,03000	14,92	15,37
36209	BARRA DE APOIO EM "L", EM AÇO INOX POLIDO 80 X 80 CM, DIÂMETRO MÍNIMO 3 CM	MAT.	UN	1,00000	299,00	299,00
CPU - 04.0040	BARRA DE APOIO 80CM - AÇO INOXIDÁVEL - Ø30MM - ACABAMENTO POLIDO, FORNECIMENTO E INSTALAÇÃO - ORIGEM PINI: 26.004.000002 - MAR/2014	SER.CG	UN		PREÇO TOTAL (Unit.):	173,44
7583	BÚCHA DE NYLON SEM ABA 58, COM PARAFUSO DE 4,80 X 50 MM EM AÇO ZINCADO COM ROSCA SOBERBA, CABECA CHATA E FENDA PHILLIPS	MAT.	UN	6,00000	0,41	2,48
88309	PEDREIRO COM ENCARGOS COMPLEMENTARES	SER.CG	H	1,00000	20,21	20,21
88316	SERVENTE COM ENCARGOS COMPLEMENTARES	SER.CG	H	1,00000	14,92	14,92
36081	BARRA DE APOIO RETA, EM AÇO INOX POLIDO, COMPRIMENTO 80CM, DIÂMETRO MÍNIMO 3 CM	MAT.	UN	1,00000	135,83	135,83

COMPOSIÇÃO DE PREÇOS UNITÁRIOS

Tabela de referência: SINAPI - Janeiro de 2020 Sem Desoneração

CODIGO	DESCRIÇÃO	CLASS	UNIDADE	COEF.	PREÇO(S)	PREÇO TOTAL (R\$)
CPU - 04.0041	CORRIMÃO DUPLO EM TUBO DE AÇO GALVANIZADO, ALTURAS DE FIXAÇÃO DE 92cm e 70cm E PROLONGAMENTO DE 30cm, CONFORME NBR 9050/2015 - FORNECIMENTO E INSTALAÇÃO - REFERÊNCIA ORSE: 12188 Fev/2018	SER.CG	M		PREÇO TOTAL (Unit.):	105,15
88309	PEDREIRO COM ENCARGOS COMPLEMENTARES	SER.CG	H	0,3000	20,21	6,06
88315	SERRALHEIRO COM ENCARGOS COMPLEMENTARES	SER.CG	H	0,3000	20,11	6,03
88316	SERVENTE COM ENCARGOS COMPLEMENTARES	SER.CG	H	0,5000	14,92	7,46
88317	SOLDADOR COM ENCARGOS COMPLEMENTARES	SER.CG	H	0,3000	20,77	6,23
10997	ELETRODO REVESTIDO AWS - E7018, DIAMETRO IGUAL A 4,00 MM	MAT.	KG	0,6000	15,60	9,36
21012	TUBO AÇO GALVANIZADO COM COSTURA, CLASSE LEVE, DN 40 MM (1 1/2"), E = 3,00 MM, "3,48" KG/M (NBR 5580)	MAT.	M	2,3300	29,68	69,16
87299	ARGAMASSA TRAÇO 1:3 (EM VOLUME DE CIMENTO E AREIA MÉDIA ÚMIDA) PARA CONTRAPISO, PREPARO MECÂNICO COM BETONEIRA 600 L, AF. 08/2019	SER.CG	M3	0,0030	281,10	0,84
CPU - 04.0042	GUARDA-CORPO H=110CM COM TUBO SUPERIOR EM AÇO GALVANIZADO 3", TUBOS VERTICAIS DE 1/2" ESPAÇADOS EM 170 CM, DOIS TUBOS INTERMEDIÁRIOS DE 1", COM PRIMER E PINTURA EPOXI - FORNECIMENTO E INSTALAÇÃO - ORIGEM: COTAÇÃO	SER.CG	M		PREÇO TOTAL (Unit.):	268,18
CT5161	GUARDA-CORPO H=110CM COM TUBO SUPERIOR EM AÇO GALVANIZADO 3", TUBOS VERTICAIS DE 1/2" ESPAÇADOS EM 170 CM, DOIS TUBOS INTERMEDIÁRIOS DE 1", COM PRIMER E PINTURA EPOXI - FORNECIMENTO E INSTALAÇÃO	SER.MO	M	1,00000	268,18	268,18
CPU - 04.0043	PLACA DE PAREDE EM ACRÍLICO COM APLICAÇÃO DE ADESIVO DE ALTA PERFORMANCE DIM. 10X30CM - FORNECIMENTO E COLOCAÇÃO - ORIGEM 07321/ORSE JAN 17	SER.CG	UN		PREÇO TOTAL (Unit.):	78,11
88309	PEDREIRO COM ENCARGOS COMPLEMENTARES	SER.CG	H	0,20000	20,21	4,04
CT3991	PLACA DE PAREDE EM ACRÍLICO COM APLICAÇÃO DE ADESIVO DE ALTA PERFORMANCE DIM. 10X30CM	MAT.	UN	1,00000	74,07	74,07
CPU - 04.0044	PLACA TÁTIL DE ACRÍLICO EM ALTO RELEVO EM BRAILLE, PARA SINALIZAÇÃO DOS SANITÁRIOS, MATERIAL FABRICADO: ACRÍLICO MÉDIA: 20X8CM CORES DAS LETRAS EM ALTO RELEVO: PRETO, COR DO PONTO BRAILLE: PRETO, FUNDO PLACA: BRANCO, FIXAÇÃO: FITA DUPLA FACE - ORIGEM 07321/ORSE JAN 17	SER.CG	UN		PREÇO TOTAL (Unit.):	37,14
88309	PEDREIRO COM ENCARGOS COMPLEMENTARES	SER.CG	H	0,20000	20,21	4,04
CT4734	PLACA TÁTIL DE ACRÍLICO EM ALTO RELEVO EM BRAILLE, PARA SINALIZAÇÃO DOS SANITÁRIOS, MATERIAL FABRICADO: ACRÍLICO MÉDIA: 20X8CM CORES DAS LETRAS EM ALTO RELEVO: PRETO, COR DO PONTO BRAILLE: PRETO, FUNDO PLACA: BRANCO, FIXAÇÃO: FITA DUPLA FACE	MAT.	UN	1,00000	33,10	33,10
CPU - 04.0045	PORTA EM MADEIRA 90X210 CM COMP.36mm PARANA - PINT. ESMALTE NAS FACES-COR BCO NEVE, C/ CHAPA ALUMÍNIO, PUXADOR HORIZONTAL, MAÇANETA ALAVANCA - FORNECIMENTO E INSTALAÇÃO - ORIGEM: COTAÇÃO	SER.CG	UN		PREÇO TOTAL (Unit.):	2.880,49
CT4957	PORTA EM MADEIRA 90X210 CM COMP.36mm PARANA - PINT. ESMALTE NAS FACES-COR BCO NEVE, C/ CHAPA ALUMÍNIO, PUXADOR HORIZONTAL, MAÇANETA ALAVANCA - FORNECIMENTO E INSTALAÇÃO	SER.MO	UN	1,00000	2.880,49	2.880,49
CPU - 04.0046	PORTA DE ABRIR DE 0,80m x 2,00m EM VIDRO TEMPERADO 10mm (COM PUXADORES E FECHADURA) - FORNECIMENTO E INSTALAÇÃO - ORIGEM: COTAÇÃO	SER.CG	UN		PREÇO TOTAL (Unit.):	462,94
CT2951	PORTA DE ABRIR DE 0,80m x 2,00m EM VIDRO TEMPERADO 10mm (COM PUXADORES E FECHADURA) - FORNECIMENTO E INSTALAÇÃO	SER.MO	UN	1,00000	462,94	462,94
CPU - 04.0047	PORTA EM MADEIRA MACIÇA 90X210 CM - PINT. ESMALTE NAS DUAS FACES NA COR BRANCO NEVE, C/ VISOR DE VIDRO 6MM E FECHADURA - FORNECIMENTO E INSTALAÇÃO - ORIGEM: COTAÇÃO	SER.CG	M2		PREÇO TOTAL (Unit.):	980,85
CT4768	PORTA EM MADEIRA MACIÇA 90X210 CM - PINT. ESMALTE NAS DUAS FACES NA COR BRANCO NEVE, C/ VISOR DE VIDRO 6MM E FECHADURA - FORNECIMENTO E INSTALAÇÃO	SER.MO	UN	1,00000	980,85	980,85
CPU - 04.0090	BRISE EM CHAPA DE ALUMÍNIO 0,8MM ANOTIZADO BRANCO, (CONFORME PROJETO) - FORNECIMENTO E INSTALAÇÃO - REFERÊNCIA: JP-ETGUARÁ	SER.CG	M2		PREÇO TOTAL (Unit.):	177,06
08896.6.1.3U - PREÇO SEDA (Secretaria da Educação) - (1)	BRISE EM CHAPA DE ALUMÍNIO 0,8MM ANOTIZADO BRANCO, (CONFORME PROJETO) - FORNECIMENTO E INSTALAÇÃO	SER.MO	M2	1,00000	177,06	177,06

OBS: Preço disponibilizado pela Secretaria de Educação - orçamento Escola Técnica do Guar

COMPOSIÇÃO DE PREÇOS UNITÁRIOS

Tabela de referência: SINAPI - Janeiro de 2020 Sem Desoneração

CODIGO	DESCRIÇÃO	CLASS	UNIDADE	COEF.	PREÇO(S)	PREÇO TOTAL (R\$)
CPU - 04.0048	BRISE EM PERFIL "C" DE ALUMÍNIO DOBRADO ANODIZADO BRANCO (CONFORME PROJETO) - FORNECIMENTO E INSTALAÇÃO - REFERÊNCIA: JP-ETGUARÁ	SER.CG	M2		PREÇO TOTAL (Unit.):	185,69
08896.6.1.3U - PREÇO SEDA (Secretaria da Educação) - (2)	BRISE EM PERFIL "C" DE ALUMÍNIO DOBRADO ANODIZADO BRANCO (CONFORME PROJETO) - FORNECIMENTO E INSTALAÇÃO	SER.MO	M2	1,00000	185,69	185,69
OBS: Preço disponibilizado pela Secretaria de Educação - orçamento Escola Técnica do Guar						
CPU - 04.0049	GUARDA-CORPO EM TUBO SUPERIOR DE AÇO GALVANIZADO D=3" 80mm - FORNECIMENTO E INSTALAÇÃO - ORIGEM: COTAÇÃO	SER.CG	M		PREÇO TOTAL (Unit.):	268,18
CT2161	GUARDA-CORPO EM TUBO SUPERIOR DE AÇO GALVANIZADO D=3" 80mm - FORNECIMENTO E INSTALAÇÃO	SER.MO	M	1,00000	268,18	268,18
CPU - 04.0050	SINALIZAÇÃO VISUAL DE DEGRAUS EM BORRACHA - 20x3cm - Cor PRETO OU AMARELA - FOTOLUMINESCENTE OU RETROILUMINADA - FIXAÇÃO ATRAVÉS DE COLA DE CONTATO - FORNECIMENTO E INSTALAÇÃO - Origem: 007322/ORSE JAN 17	SER.CG	UN		PREÇO TOTAL (Unit.):	4,62
88243	AJUDADE ESPECIALIZADA COM ENCARGOS COMPLEMENTARES	SER.CG	H	0,10000	17,73	1,77
CT0737	SINALIZAÇÃO VISUAL DE DEGRAUS EM BORRACHA - 20x3cm - Cor PRETO OU AMARELA - FOTOLUMINESCENTE OU RETROILUMINADA - FIXAÇÃO ATRAVÉS DE COLA DE CONTATO	MAT.	UN	1,00000	2,85	2,85
CPU - 04.0051	COBOGO DE CONCRETO (ELEMENTO VAZADO), 15X15X10CM, ASSENTADO COM ARGAMASSA TRAÇO 1:4 (CIMENTO E AREIA) - FORNECIMENTO E INSTALAÇÃO - REFERENCIA COBU: 003670 - FEV/18	SER.CG	M2		PREÇO TOTAL (Unit.):	222,79
CT3565	COBOGO DE CONCRETO (ELEMENTO VAZADO), 15X15X10CM	MAT.	UN	45,00000	3,41	153,47
88309	PEDREIRO COM ENCARGOS COMPLEMENTARES	SER.CG	H	2,50000	20,21	50,52
88316	SERVENTE COM ENCARGOS COMPLEMENTARES	SER.CG	H	1,09000	14,92	16,76
1379	CIMENTO PORTLAND COMPOSTO CP II-32	MAT.	KG	4,23000	0,39	1,64
370	AREIA MÉDIA - POSTO JAZIDA/FORNECEDOR (RETRAIADO NA JAZIDA, SEM TRANSPORTE)	MAT.	M3	0,01060	85,50	0,91
CPU - 04.0052	TELHA DE ALUMÍNIO, TRAPEZOIDAL TERMOACÚSTICA, ESPESURA DE 5MM, INCLUINDO ACESSÓRIOS - FORNECIMENTO E INSTALAÇÃO - REFERENCIA 94216 - JAN/2017	SER.CG	M2		PREÇO TOTAL (Unit.):	47,85
88316	SERVENTE COM ENCARGOS COMPLEMENTARES	SER.CG	H	0,06100	14,92	0,91
88323	TELHADISTA COM ENCARGOS COMPLEMENTARES	SER.CG	H	0,05600	21,43	1,20
93287	GUINDASTE HIDRÁULICO AUTOPROPELIDO, COM LANÇA TELESCÓPICA 40 M, CAPACIDADE MÁXIMA 60 T, POTÊNCIA 260 KW - CHP DIURNO, AF. 03/2016	SER.CG	CHP	0,00070	272,29	0,19
93288	GUINDASTE HIDRÁULICO AUTOPROPELIDO, COM LANÇA TELESCÓPICA 40 M, CAPACIDADE MÁXIMA 60 T, POTÊNCIA 260 KW - CHI DIURNO, AF. 03/2016	SER.CG	CHI	0,00100	73,46	0,07
11029	HASTE RETA PARA GANCHO DE FERRO GALVANIZADO, COM ROSCA 1/4" X 30 CM PARA FIXAÇÃO DE TELHA METÁLICA, INCLUI PORCA E ARRUELAS DE VEDAÇÃO	MAT.	CJ	4,15000	0,99	4,11
CT4631	TELHA DE ALUMÍNIO, TRAPEZOIDAL e = 0,5mm	MAT.	M2	1,14600	36,10	41,37
CPU - 04.0053	CUMEEIRA PARA TELHA TERMOACÚSTICA COR BRANCA - FORNECIMENTO E INSTALAÇÃO - ORIGEM PMSF: 06-02-96 - JAN/2016	SER.CG	M		PREÇO TOTAL (Unit.):	138,26
88309	PEDREIRO COM ENCARGOS COMPLEMENTARES	SER.CG	H	0,10000	20,21	2,02
88316	SERVENTE COM ENCARGOS COMPLEMENTARES	SER.CG	H	0,10000	14,92	1,49
CT0242	CUMEEIRA PARA TELHA TERMOACÚSTICA COR BRANCA	MAT.	M	1,10000	122,22	134,44
CT8131	PARAFUSO AUTO PERFORANTE 12 4 X 3/4" TIPO TRAXI COM CONJUNTO DE VEDAÇÃO	MAT.	UN	2,00000	0,16	0,31
CPU - 04.0054	BARRA DE APOIO RETA EM AÇO INOX ESCOVIDADO, Ø=30 A 35MM, COM ELEMENTOS DE FIXAÇÃO QUE SUSTENTEM CARGA MÍNIMA DE 1,5KN (NBR 9050) - FORNECIMENTO E INSTALAÇÃO - ORIGEM EMOP: 18.016.0105-0 - DEZ/2014	SER.CG	UN		PREÇO TOTAL (Unit.):	150,89
88309	PEDREIRO COM ENCARGOS COMPLEMENTARES	SER.CG	H	1,03000	20,21	20,81
88316	SERVENTE COM ENCARGOS COMPLEMENTARES	SER.CG	H	1,03000	14,92	15,37
36204	BARRA DE APOIO RETA, EM AÇO INOX POLIDO, COMPRIMENTO 60CM, DIAMETRO MÍNIMO 3 CM	MAT.	UN	1,00000	114,71	114,71
CPU - 04.0055	PORTA DE ABRIR EM MADEIRA MACIÇA DE 1,60m x 2,10m (COM FECHADURA) - FORNECIMENTO E INSTALAÇÃO - ORIGEM: COTAÇÃO	SER.CG	UN		PREÇO TOTAL (Unit.):	7.578,27
CT2152	PORTA DE ABRIR EM MADEIRA MACIÇA DE 1,60m x 2,10m (COM FECHADURA) - FORNECIMENTO E INSTALAÇÃO	SER.MO	UN	1,00000	7.578,27	7.578,27
CPU - 04.0056	CUMEEIRA PARA TELHA DE ALUMÍNIO TRAPEZOIDAL TERMOACÚSTICA E=5MM - FORNECIMENTO E INSTALAÇÃO - ORIGEM PMSF: 06-02-96 - JAN/2016	SER.CG	M		PREÇO TOTAL (Unit.):	85,30
88309	PEDREIRO COM ENCARGOS COMPLEMENTARES	SER.CG	H	0,10000	20,21	2,02
88316	SERVENTE COM ENCARGOS COMPLEMENTARES	SER.CG	H	0,10000	14,92	1,49

COMPOSIÇÃO DE PREÇOS UNITÁRIOS

Tabela de referência: SINAPI - Janeiro de 2020 Sem Desoneração						
CÓDIGO	DESCRIÇÃO	CLASS	UNIDADE	COEF.	PREÇO(S)	PREÇO TOTAL (R\$)
CT0442	CUMÉIRA PARA TELHA DE ALUMÍNIO TRAPEZOIDAL TERMOACÚSTICA E 5MM	MAT.	M	1,10000	74,07	81,48
CT8131	PARAFUSO AUTO PERFORANTE 12 X 3/4" TIPO TRAXX COM CONJUNTO DE VEDAÇÃO	MAT.	UN	2,00000	0,16	0,31
CPU - 04.0057	PARTELEIRA DE GRANITO ESP-3CM - FORNECIMENTO E INSTALAÇÃO - REFERÊNCIA FDESP: 05.05.064 - ABA/2016	SER.CG	M			PREÇO TOTAL (Unit.): 190,47
1379	CIMENTO PORTLAND COMPOSTO CP II-32	MAT.	KG	0,80000	0,39	0,31
370	AREIA MÉDIA - POSTO JAZIDA/FORNECEDOR (RETRAIADO NA JAZIDA, SEM TRANSPORTE)	MAT.	M3	0,02000	85,50	1,71
88309	PEDREIRO COM ENCARGOS COMPLEMENTARES	SER.CG	H	0,26000	20,21	5,25
88316	SERVENTE COM ENCARGOS COMPLEMENTARES	SER.CG	H	0,26000	14,92	3,88
11795	GRANITO PARA BANCADA, POLIDO, TIPO ANDORINHA/ QUARTZ/ CASTELO/ CORUMBA OU OUTROS EQUIVALENTES DA REGIÃO, E= *7,5" CM	MAT.	M2	0,40000	448,30	179,32
CPU - 04.0058	BERBEDOURO ELÉTRICO EM AÇO INOX, FORNECIMENTO E INSTALAÇÃO - REFERÊNCIA ORSE: 00802 Dez/2018	SER.CG	UN			PREÇO TOTAL (Unit.): 573,74
88267	ENCANADOR OU BOMBEIRO HIDRÁULICO COM ENCARGOS COMPLEMENTARES	SER.CG	H	1,0000000	19,83	19,83
88316	SERVENTE COM ENCARGOS COMPLEMENTARES	SER.CG	H	1,0000000	14,92	14,92
88264	ELETRICISTA COM ENCARGOS COMPLEMENTARES	SER.CG	H	1,0000000	20,39	20,39
3146	FITA VEDA ROSCA EM ROLOS DE 18 MM X 10 M (L X C)	MAT.	UN	0,0560000	3,24	0,18
CO7.26153	BERBEDOURO ELÉTRICO EM AÇO INOX	MAT.	UN	1,0000000	518,41	518,41
CPU - 04.0059	BANCADA DE AÇO INOX 30, ESPESURA 3CM, FORNECIMENTO E INSTALAÇÃO - REFERÊNCIA SURB: 10-14-05 Jan/2017	SER.CG	M2			PREÇO TOTAL (Unit.): 1.265,18
88309	PEDREIRO COM ENCARGOS COMPLEMENTARES	SER.CG	H	2,0000000	20,21	40,41
88316	SERVENTE COM ENCARGOS COMPLEMENTARES	SER.CG	H	1,9600000	14,92	29,25
88628	ARGAMASSA TRAÇO 1:3 (EM VOLUME DE CIMENTO E AREIA MÉDIA ÚMIDA), PREPARO MECÂNICO COM BETONEIRA 400 L. AF. 08/2019	SER.CG	M3	0,0041000	331,90	1,36
11687	BANCADA/TAMPO AÇO INOX (AISI 304), LARGURA 60 CM, COM RODABANCA (NAO INCLUI PES DE APOIO)	MAT.	M	1,6666667	716,50	1.194,17
CPU - 04.0060	PORTA EM VIDRO TEMPERADO 10mm, 2FSL 0,80x2,00m COM FECHADURA E PUXADOR VERTICAL INCLUSIVE ACESSÓRIOS - FORNECIMENTO E INSTALAÇÃO - REFERÊNCIA: COTAÇÃO	SER.CG	M2			PREÇO TOTAL (Unit.): 833,29
CT3970	PORTA EM VIDRO TEMPERADO 10mm, 2FSL 0,80x2,00m COM FECHADURA E PUXADOR VERTICAL INCLUSIVE ACESSÓRIOS - FORNECIMENTO E INSTALAÇÃO	SER.MD	UN	1,00000	833,29	833,29
CPU - 04.0061	PORTÃO DE ABRIR DE 2,00m x 2,40m EM CHAPA DE AÇO GALVANIZADO Nº 16, BARRA HORIZONTAIS - FORNECIMENTO E INSTALAÇÃO. Ref: SINAPI 68054, Jul/2018.	SER.CG	UN			PREÇO TOTAL (Unit.): 1.351,82
43054	AÇO CA-25, 10,0 MM, OU 12,5 MM, OU 16,0 MM, OU 20,0 MM, OU 25,0 MM, VERGALHAO	MAT.	KG	24,48000	5,22	127,79
370	AREIA MÉDIA - POSTO JAZIDA/FORNECEDOR (RETRAIADO NA JAZIDA, SEM TRANSPORTE)	MAT.	M3	0,12000	85,50	10,26
1106	CAL HIDRATADA CH4 PARA ARGAMASSAS	MAT.	KG	4,80000	0,64	3,07
1379	CIMENTO PORTLAND COMPOSTO CP II-32	MAT.	KG	22,08000	0,39	8,54
4777	CANTONEIRA AÇO ABAS IGUAIS (QUALQUER BITOLA), ESPESURA ENTRE 1/8" E 1/4"	MAT.	KG	39,64800	4,11	163,07
36204	BARRA DE APOIO RETA, EM AÇO INOX POLIDO, COMPRIMENTO 60CM, DIÂMETRO MÍNIMO 3 CM	MAT.	UN	2,00000	114,71	229,41
11027	CHAPA DE AÇO GALVANIZADA BITOLA GSG 16, E = 1,55 MM (12,40 KG/M2)	MAT.	KG	59,52000	5,99	356,76
88309	PEDREIRO COM ENCARGOS COMPLEMENTARES	SER.CG	H	7,20000	20,21	145,48
88316	SERVENTE COM ENCARGOS COMPLEMENTARES	SER.CG	H	7,20000	14,92	107,44
CPU - 04.0062	PORTÃO DE ABRIR DE 2,00m x 2,40m EM CHAPA DE AÇO GALVANIZADO Nº 16, BARRA ANTI-PÂNICO - FORNECIMENTO E INSTALAÇÃO. Ref: SINAPI 68054, Jul/2018.	SER.CG	UN			PREÇO TOTAL (Unit.): 2.136,66
43054	AÇO CA-25, 10,0 MM, OU 12,5 MM, OU 16,0 MM, OU 20,0 MM, OU 25,0 MM, VERGALHAO	MAT.	KG	24,48000	5,22	127,79
370	AREIA MÉDIA - POSTO JAZIDA/FORNECEDOR (RETRAIADO NA JAZIDA, SEM TRANSPORTE)	MAT.	M3	0,12000	85,50	10,26
1106	CAL HIDRATADA CH4 PARA ARGAMASSAS	MAT.	KG	4,80000	0,64	3,07
1379	CIMENTO PORTLAND COMPOSTO CP II-32	MAT.	KG	22,08000	0,39	8,54
4777	CANTONEIRA AÇO ABAS IGUAIS (QUALQUER BITOLA), ESPESURA ENTRE 1/8" E 1/4"	MAT.	KG	39,64800	4,11	163,07
36212	BARRA ANTIPÂNICO DUPLA, CEGA LADO OPOSTO, COR CINZA	MAT.	PAR	1,00000	1.214,25	1.214,25
11027	CHAPA DE AÇO GALVANIZADA BITOLA GSG 16, E = 1,55 MM (12,40 KG/M2)	MAT.	KG	59,52000	5,99	356,76
88309	PEDREIRO COM ENCARGOS COMPLEMENTARES	SER.CG	H	7,20000	20,21	145,48
88316	SERVENTE COM ENCARGOS COMPLEMENTARES	SER.CG	H	7,20000	14,92	107,44
CPU - 04.0063	VENEZIANA METÁLICA C/ PINTURA ELETROSTÁTICA PARA FECHAMENTO LATERAL - FORNECIMENTO E INSTALAÇÃO - ORIGEM PMSP: 80243 JAN/2017	SER.CG	M2			PREÇO TOTAL (Unit.): 136,12

COMPOSIÇÃO DE PREÇOS UNITÁRIOS

Tabela de referência: SINAPI - Janeiro de 2020 Sem Desoneração						
CÓDIGO	DESCRIÇÃO	CLASS	UNIDADE	COEF.	PREÇO(S)	PREÇO TOTAL (R\$)
CT2377	VENEZIANA METÁLICA C/ PINTURA ELETROSTÁTICA PARA FECHAMENTO LATERAL	MAT.	M2	1,00000	97,70	97,70
88626	ARGAMASSA TRAÇO 1:0,5:4,5 (EM VOLUME DE CIMENTO, CAL E AREIA MÉDIA ÚMIDA), PREPARO MECÂNICO COM BETONEIRA 400 L. AF. 08/2019	SER.CG	M3	0,00960	336,64	3,23
88309	PEDREIRO COM ENCARGOS COMPLEMENTARES	SER.CG	H	1,00000	20,21	20,21
88316	SERVENTE COM ENCARGOS COMPLEMENTARES	SER.CG	H	1,00400	14,92	14,98
CPU - 04.0064	PISO INDUSTRIAL ALTA RESISTÊNCIA, ESPESURA 17MM, INCLUIDO JUNTAS DE DILATAÇÃO PLÁSTICAS E POLIMENTO MECANIZADO - FORNECIMENTO E APLICAÇÃO - REFERÊNCIA SINAPI: 72137 JUL/2018	SER.CG	M2			PREÇO TOTAL (Unit.): 99,57
1379	CIMENTO PORTLAND COMPOSTO CP II-32	MAT.	KG	17,00000	0,39	6,58
3671	JUNTA PLÁSTICA DE DILATAÇÃO PARA PISOS, COR CINZA, 17 X 3 MM (ALTURA X ESPESURA)	MAT.	M	2,00000	0,72	1,44
4824	GRANILHA/ GRANA/ PEDRISCO OU AGREGADO EM MARMORE/ GRANITO/ QUARTZO E CALCÁRIO, PRETO, CINZA, PALHA OU BRANCO	MAT.	KG	32,00000	0,25	8,06
7353	RESINA ACRILICA BASE AGUA - COR BRANCA	MAT.	L	0,21176	21,11	4,47
88309	PEDREIRO COM ENCARGOS COMPLEMENTARES	SER.CG	H	0,82500	20,21	16,67
88316	SERVENTE COM ENCARGOS COMPLEMENTARES	SER.CG	H	3,83250	14,92	57,19
95276	POLIDORA DE PISO (POLITRIZ), PESO DE 100KG, DIÂMETRO 450 MM, MOTOR ELÉTRICO, POTÊNCIA 4 HP - CHP DIURNO. AF. 09/2016	SER.CG	CHP	2,52500	2,04	5,16
MAJORAÇÃO DOS COEFICIENTE - REFERÊNCIA SINAPI: 72137						
	DESCRIÇÃO DO ITEM	SER.CG	UNID.			
	CIMENTO	MAT.	KG	Piso de 6mm	Piso de 12mm	Piso de 17mm
	JUNTA PLÁSTICA	MAT.	M	12,00000	2,00000	2,00000
	GRANILHA/ GRANA	MAT.	KG	14,00000	22,00000	32,00000
	RESINA ACRILICA	MAT.	L	0,211760	0,211760	0,211760
	PEDRISCO	SER.CG	H	0,600000	0,700000	0,825000
	SERVENTE	SER.CG	H	3,000000	3,700000	3,832500
	POLIDORA DE PISO	SER.CG	CHP	1,500000	2,000000	2,525000
CPU - 04.0065	RUFO EM CHAPA DE AÇO GALVANIZADO NÚMERO 24, DESENVOLVIMENTO DE 105CM - FORNECIMENTO E INSTALAÇÃO - REFERÊNCIA PMSP: 301134 - JAN/2014	SER.CG	M			PREÇO TOTAL (Unit.): 160,97
5061	PREGO DE AÇO POLIDO COM CABECA 18 X 27 (2 1/2 X 10)	MAT.	KG	0,21000	8,96	1,88
88248	AUXILIAR DE ENCANADOR OU BOMBEIRO HIDRÁULICO COM ENCARGOS COMPLEMENTARES	SER.CG	H	0,89250	15,46	13,80
88267	ENCANADOR OU BOMBEIRO HIDRÁULICO COM ENCARGOS COMPLEMENTARES	SER.CG	H	0,89250	19,83	17,70
CT1526	RUFO EM CHAPA DE AÇO GALVANIZADO NÚMERO 24, DESENVOLVIMENTO DE 105CM	MAT.	M	1,05000	121,52	127,60
CPU - 04.0066	CALHA EM CHAPA DE AÇO GALVANIZADO NÚMERO 24, DESENVOLVIMENTO DE 77CM - FORNECIMENTO E INSTALAÇÃO - REFERÊNCIA PMSP: 101134 - JAN/2014	SER.CG	M			PREÇO TOTAL (Unit.): 118,35
5061	PREGO DE AÇO POLIDO COM CABECA 18 X 27 (2 1/2 X 10)	MAT.	KG	0,21000	8,96	1,88
88248	AUXILIAR DE ENCANADOR OU BOMBEIRO HIDRÁULICO COM ENCARGOS COMPLEMENTARES	SER.CG	H	0,65450	15,46	10,12
88267	ENCANADOR OU BOMBEIRO HIDRÁULICO COM ENCARGOS COMPLEMENTARES	SER.CG	H	0,65450	19,83	12,98
CT1527	CALHA EM CHAPA DE AÇO GALVANIZADO NÚMERO 24, DESENVOLVIMENTO DE 77CM	MAT.	M	1,05000	89,12	93,57
CPU - 04.0067	BANCO ARTICULADO PARA BANHO 70x45CM- AÇO INOXIDÁVEL FORNECIMENTO E INSTALAÇÃO - Acab. POLIDO - ORIGEM ORSE: 07355 JAN/2017	SER.CG	UN			PREÇO TOTAL (Unit.): 399,02
88309	PEDREIRO COM ENCARGOS COMPLEMENTARES	SER.CG	H	0,30000	20,21	6,06
88628	ARGAMASSA TRAÇO 1:3 (EM VOLUME DE CIMENTO E AREIA MÉDIA ÚMIDA), PREPARO MECÂNICO COM BETONEIRA 400 L. AF. 08/2019	SER.CG	M3	0,03000	331,90	9,96
CT0168	BANCO ARTICULADO PARA BANHO 70x45CM- AÇO INOXIDÁVEL - Acab. POLIDO	MAT.	UN	1,00000	383,00	383,00
CPU - 04.0068	BARRA DE APOIO LAVATÓRIO, EM AÇO INOX POLIDO, DIÂMETRO MÍNIMO 3 CM - FORNECIMENTO E INSTALAÇÃO - REFERÊNCIA EMOP: 18.016.0105-0 - DEZ/2014	SER.CG	UN			PREÇO TOTAL (Unit.): 296,71
88309	PEDREIRO COM ENCARGOS COMPLEMENTARES	SER.CG	H	1,03000	20,21	20,81
88316	SERVENTE COM ENCARGOS COMPLEMENTARES	SER.CG	H	1,03000	14,92	15,37
36207	BARRA DE APOIO EM "L", EM AÇO INOX POLIDO 70 X 70 CM, DIÂMETRO MÍNIMO 3 CM	MAT.	UN	1,00000	260,53	260,53
CPU - 04.0069	PLACA DE SINALIZAÇÃO EM CORRIMÃO, FORNECIMENTO E INSTALAÇÃO - ORIGEM 07321/ORSE JAN 17	SER.CG	UN			PREÇO TOTAL (Unit.): 45,09
88309	PEDREIRO COM ENCARGOS COMPLEMENTARES	SER.CG	H	0,20000	20,21	4,04
37558	PLACA DE SINALIZAÇÃO DE SEGURANÇA CONTRA INCÊNDIO, FOTOLUMINESCENTE, RETANGULAR, *20 X 40" CM, EM PVC *2" MM ANTI-CHAMAS (SÍMBOLOS, CORES E PICTOGRAMAS CONFORME NBR 13434)	MAT.	UN	1,00000	41,95	41,95

COMPOSIÇÃO DE PREÇOS UNITÁRIOS

Tabela de referência: SINAPI - Janeiro de 2020 Sem Desoneração						
CODIGO	DESCRIÇÃO	CLASS	UNIDADE	COEF	PREÇO(R\$)	PREÇO TOTAL (R\$)
CPU-04.0070	SINALIZAÇÃO PARA P.N.E - ANEL TÁTIL FIXADA EM CORRIMÃO FORNECIMENTO E INSTALAÇÃO - ORIGEM PMSP: 170526 - JUN/2017	SER.CG	UN		PREÇO TOTAL (Unid.): 14,97	14,97
CT1377	SINALIZAÇÃO PARA P.N.E - ANEL TÁTIL FIXADA EM CORRIMÃO	MAT.	UN	1,00000	11,38	11,38
88316	SERVEANTE COM ENCARGOS COMPLEMENTARES	SER.CG	H	0,20000	14,92	2,98
CPU-04.0071	(PF4) - PORTÃO BOX210 CM EM LAMBRI DE ALUMÍNIO ANODIZADO NATURAL - FORNECIMENTO E INSTALAÇÃO - REFERÊNCIA SINAPI: 91388 Jul/2018	SER.CG	M2		PREÇO TOTAL (Unid.): 477,99	477,99
142	SELANTE ELÁSTICO MONOCOMPONENTE A BASE DE POLIURETANO (PU) PARA JUNTAS DIVERSAS	MAT.	310ML	0,882900	21,80	19,25
4914	PORTA DE ABRIR EM ALUMÍNIO COM LAMBRI HORIZONTAL/LAMINADA, ACABAMENTO ANODIZADO NATURAL, SEM GUARNICÃO/ALZARAVISTA	MAT.	M2	1,000000	407,14	407,14
7568	BUCHA DE NYLON SEM ADA STD, COM PARAFUSO DE 6,10 X 65 MM EM AÇO ZINCADO COM ROSCA SOBERBA, CABECA CHATA E FENDA PHILLIPS	MAT.	UN	4,816600	0,60	2,90
36888	GUARNICÃO/MOLDURA DE ACABAMENTO PARA ESQUADRIA DE ALUMÍNIO ANODIZADO NATURAL, PARA 1 FACE	MAT.	M	6,850400	5,67	38,84
88309	PEDREIRO COM ENCARGOS COMPLEMENTARES	SER.CG	H	0,356300	20,21	7,20
88316	SERVEANTE COM ENCARGOS COMPLEMENTARES	SER.CG	H	0,177900	14,92	2,65
CPU-04.0072	(PF6) - PORTÃO 120X210 CM METÁLICO, FOLHA EM CHAPA DOBRADA C/ TELA ARTÍSTICA ONDULADA DE 2" - FORNECIMENTO E INSTALAÇÃO. Ref: SINAPI 68054 e 74238/2, Jul/2018.	SER.CG	UN		PREÇO TOTAL (Unid.): 677,92	677,92
CT1707151	METALON 50X50 GALVANIZADO, ESPESSURA 1,25 MM, BARRA 6M	MAT.	KG	44,528400	5,80	258,05
CT1707154	CHAPA LAMBRI ONDULADA 2"	MAT.	M2	2,199960	33,30	73,25
CT1707152	MOLDANA PARA PORTÃO DE CORRER "U", CANO 5/8	MAT.	UN	1,999872	20,88	41,77
CT1707153	FERRO REDONDO 5/8 PARA TRILHO	MAT.	M	1,398600	6,81	9,52
10997	ELETRODO REVESTIDO AWS - E7018, DIÂMETRO IGUAL A 4,00 MM	MAT.	KG	6,113115	15,60	95,35
88315	SERRALHEIRO COM ENCARGOS COMPLEMENTARES	SER.CG	H	0,793800	20,11	15,96
88316	SERVEANTE COM ENCARGOS COMPLEMENTARES	SER.CG	H	3,286218	14,92	49,04
88317	SOLDADOR COM ENCARGOS COMPLEMENTARES	SER.CG	H	1,285842	20,77	26,71
98764	INVERSOR DE SOLDA MONOFÁSICO DE 160 A, POTÊNCIA DE 5400 W, TENSÃO DE 220 V, PARA SOLDA COM ELETRODOS DE 2,0 A 4,0 MM E PROCESSO TIG - CHI DIURNO, AF. 06/2018	SER.CG	CHP	2,750385	2,73	7,50
98765	INVERSOR DE SOLDA MONOFÁSICO DE 160 A, POTÊNCIA DE 5400 W, TENSÃO DE 220 V, PARA SOLDA COM ELETRODOS DE 2,0 A 4,0 MM E PROCESSO TIG - CHI DIURNO, AF. 06/2018	SER.CG	CHI	0,486048	0,06	0,03
100762	PINTURA COM TINTA ALQUÍDICA DE ACABAMENTO (ESMALTE SINTÉTICO FOSCO) APLICADA A ROLO OU PINCEL SOBRE SUPERFÍCIES METÁLICAS (EXCETO PERFIL) EXECUTADO EM OBRA (02 DEMÃOS), AF. 01/2020	SER.CG	M2	2,520000	35,48	89,40
43054	ACO CA-25, 10,0 MM, OU 12,5 MM, OU 16,0 MM, OU 20,0 MM, OU 25,0 MM, VERGALHAO	MAT.	KG	12,852000	5,22	67,09
370	ÁREA MÉDIA - POSTO JAZIDA/FORNECEDOR (RETIRADO NA JAZIDA, SEM TRANSPORTE)	MAT.	M3	0,063000	85,50	5,39
1106	CAL HIDRATADA CH4 PARA ARGAMASSAS	MAT.	KG	2,520000	0,64	1,61
1379	CIMENTO PORTLAND COMPOSTO CP II-32	MAT.	KG	11,592000	0,39	4,49
88309	PEDREIRO COM ENCARGOS COMPLEMENTARES	SER.CG	H	3,780000	20,21	76,37
88316	SERVEANTE COM ENCARGOS COMPLEMENTARES	SER.CG	H	3,780000	14,92	56,41
CPU-04.0073	VENEZIANA DE ALUMÍNIO - FORNECIMENTO E INSTALAÇÃO - REFERÊNCIA CDHU: 410096 - JUL/2014	SER.CG	M2		PREÇO TOTAL (Unid.): 465,36	465,36
1106	CAL HIDRATADA CH4 PARA ARGAMASSAS	MAT.	KG	0,730000	0,64	0,47
1379	CIMENTO PORTLAND COMPOSTO CP II-32	MAT.	KG	2,670000	0,39	1,03
370	ÁREA MÉDIA - POSTO JAZIDA/FORNECEDOR (RETIRADO NA JAZIDA, SEM TRANSPORTE)	MAT.	M3	0,00970	85,50	0,83
88343	AJUDANTE ESPECIALIZADO COM ENCARGOS COMPLEMENTARES	SER.CG	H	1,00000	17,73	17,73
88309	PEDREIRO COM ENCARGOS COMPLEMENTARES	SER.CG	H	2,50000	20,21	50,51
CT4180	VENEZIANA DE ALUMÍNIO	MAT.	M2	1,00000	394,79	394,79
CPU-04.0074	PLACA DE SINALIZAÇÃO, PERIGO DE MORTE, FORNECIMENTO E INSTALAÇÃO - ORIGEM 07321/ORSE JAN 17	SER.CG	UN		PREÇO TOTAL (Unid.): 45,99	45,99
88309	PEDREIRO COM ENCARGOS COMPLEMENTARES	SER.CG	H	0,20000	20,21	4,04
37558	PLACA DE SINALIZAÇÃO DE SEGURANÇA CONTRA INCENDIO, FOTOLUMINESCENTE, RETANGULAR, 20 X 40 CM, EM PVC 2*2 MM ANTI-CHAMAS (SIMBOLOS, CORES E PICTOGRAMAS CONFORME NBR 13434)	MAT.	UN	1,00000	41,95	41,95
CPU-04.0075	APLICAÇÃO MANUAL DE RESINA ACRÍLICA PARA CONCRETO - FORNECIMENTO E INSTALAÇÃO - REFERÊNCIA SERFRA: C1235 - SET/2015	SER.CG	M2		PREÇO TOTAL (Unid.): 29,40	29,40
7353	RESINA ACRÍLICA BASE ÁGUA - COR BRANCA	MAT.	L	0,38000	21,11	3,80
6085	SELADOR ACRÍLICO PAREDES INTERNAS/EXTERNAS	MAT.	L	0,25000	6,98	1,74
88310	PINTOR COM ENCARGOS COMPLEMENTARES	SER.CG	H	1,00000	21,20	21,20
88243	AJUDANTE ESPECIALIZADO COM ENCARGOS COMPLEMENTARES	SER.CG	H	0,15000	17,73	2,66

COMPOSIÇÃO DE PREÇOS UNITÁRIOS

Tabela de referência: SINAPI - Janeiro de 2020 Sem Desoneração						
CODIGO	DESCRIÇÃO	CLASS	UNIDADE	COEF	PREÇO(R\$)	PREÇO TOTAL (R\$)
CPU-04.0076	GAIOLA DE PROTEÇÃO PARA ESCADA TIPO MARINHEIRO EM TUBO DE AÇO GALVANIZADO - FORNECIMENTO E INSTALAÇÃO - FORNECIMENTO E INSTALAÇÃO - ORIGEM: COTAÇÃO	SER.CG	M		PREÇO TOTAL (Unid.): 411,94	411,94
CT5171	GAIOLA DE PROTEÇÃO PARA ESCADA TIPO MARINHEIRO EM TUBO DE AÇO GALVANIZADO - FORNECIMENTO E INSTALAÇÃO	SER.MO	UN	1,00000	411,94	411,94
CPU-04.0077	CONJUNTO DE TRAVES PARA FUTSAL PINTADAS, INCLUSIVE REDE - FORNECIMENTO E COLOCAÇÃO - ORIGEM - SINAPI - DEZ/2015	SER.CG	UN		PREÇO TOTAL (Unid.): 2.076,37	2.076,37
25398	CONJUNTO PARA FUTSAL COM TRAVES OFICIAIS DE 3,00 X 2,00 M EM TUBO DE AÇO GALVANIZADO 3" COM REQUADRO EM TUBO DE 1", PINTURA EM PRIMER COM TINTA ESMALTE SINTÉTICO E REDES DE POLIETILENO FIO 4 MM	MAT.	UN	1,00000	2.076,37	2.076,37
CPU-04.0078	POSTES PARA VOLEIBOL, INCLUSIVE PINTURA E REDE - FORNECIMENTO E INSTALAÇÃO - REFERÊNCIA PMSP: 17-03-60 - JUN/2012	SER.CG	UN		PREÇO TOTAL (Unid.): 1.584,46	1.584,46
1168	CAP OU TAMPAO DE FERRO GALVANIZADO, COM ROSCA BSP. DE 3"	MAT.	UN	2,00000	33,97	67,93
25399	CONJUNTO PARA QUADRA DE VOLEI COM POSTES EM TUBO DE AÇO GALVANIZADO 3", H = 255" CM, PINTURA EM TINTA ESMALTE SINTÉTICO, REDE DE NYLON COM 2 MM, MALHA 10 X 10 CM E ANTENAS OFICIAIS EM FIBRA DE VIDRO	MAT.	UN	1,00000	1.260,54	1.260,54
3768	LUXA EM FOLHA PARA FERRO, NUMERO 150	MAT.	UN	0,79000	2,60	2,05
7287	TINTA A OLEO BRILHANTE PARA MADEIRA E METAIS	MAT.	GL	0,40000	71,52	28,61
90278	GRÁFITE FGK-15 MPA; TRACO 1:0,04:2,0:2,4 (CIMENTO)/ CAL/ AREIA GROSSA/ BRITA 0) - PREPARO MECÂNICO COM BETONEIRA 400 L. AF. 02/2015	SER.CG	M3	0,09000	287,80	25,90
88241	AJUDANTE DE OPERAÇÃO EM GERAL COM ENCARGOS COMPLEMENTARES	SER.CG	H	1,42000	15,96	22,66
88309	PEDREIRO COM ENCARGOS COMPLEMENTARES	SER.CG	H	4,60000	20,21	92,94
88310	PINTOR COM ENCARGOS COMPLEMENTARES	SER.CG	H	1,42000	21,20	30,10
88316	SERVEANTE COM ENCARGOS COMPLEMENTARES	SER.CG	H	3,60000	14,92	53,72
CPU-04.0079	BLOCO DE CONCRETO PARA JARDINS VERTICAIS E MUIROS ECOLÓGICOS, ECOBLOCO SMO1 LARG:39CM ALT: 19CM PROF: 14CM COM FUROS PARA DRENAGEM, INSTALADO DE FORMA CONTÍNUA, FORNECIMENTO E INSTALAÇÃO - REFERÊNCIA T38832 SINAPI - JAN/2017	SER.CG	M2		PREÇO TOTAL (Unid.): 189,60	189,60
88309	PEDREIRO COM ENCARGOS COMPLEMENTARES	SER.CG	H	0,54000	20,21	10,91
88316	SERVEANTE COM ENCARGOS COMPLEMENTARES	SER.CG	H	0,32000	14,92	4,78
1379	CIMENTO PORTLAND COMPOSTO CP II-32	MAT.	KG	2,00000	0,39	0,77
370	ÁREA MÉDIA - POSTO JAZIDA/FORNECEDOR (RETIRADO NA JAZIDA, SEM TRANSPORTE)	MAT.	M3	0,01540	85,50	1,32
1107	CAL VIRGEM COMUM PARA ARGAMASSAS (NBR 6453)	MAT.	KG	2,00000	0,73	1,46
CT20258	BLOCO DE CONCRETO PARA JARDINS VERTICAIS E MUIROS ECOLÓGICOS, ECOBLOCO SMO1 LARG:39CM ALT: 19CM PROF: 14CM COM FUROS PARA DRENAGEM	MAT.	UN	12,50000	13,62	170,26
CPU-04.0080	DISPOSITIVO REDUTOR DE VELOCIDADE - TACHÃO - BI-DIRECIONAL, CONFECÇÃO EM RESINA DE POLIÉSTER OU SINTÉTICA, DE ALTA RESISTÊNCIA E FIXADO COM PINOS DE SEGURANÇA E COLA EPÓXI, NA COR AMARELA COM MATERIAL REFLETIVO EM AMBOS OS LADOS, TAMANHO 25x15x8cm - FORNECIMENTO E INSTALAÇÃO - REFERÊNCIA SICRO 3: 5213362 Jul/2017	SER.CG	UN		PREÇO TOTAL (Unid.): 31,04	31,04
A - EQUIPAMENTOS						
72850	CARGA, MANOBRAS E DESCARGA DE MATERIAIS DIVERSOS, COM CAMINHÃO CARROCEIRA 9T (CARGA E DESCARGA MANUAIS)	SER.CG	T	0,02811	8,98	0,25
E9521 - SICRO3	Grupo gerador - 2,5/3 Kva	EQ	CHP	0,02811	2,50	0,07
E9675 - SICRO 3	Martetele perfurador/compedor elétrico - 1,5 Kw	EQ	CHP	0,02811	0,53	0,01
B - MÃO DE OBRA						
88277	MONTADOR (TUBO AÇO/EQUIPAMENTOS) COM ENCARGOS COMPLEMENTARES	SER.CG	H	0,0562	16,00	0,90
88316	SERVEANTE COM ENCARGOS COMPLEMENTARES	SER.CG	H	0,1125	14,92	1,68
C - MATERIAL						
M2041 - SICRO3	Cola poliester	MAT.	KG	0,2000	18,64	3,73
M2085 - SICRO3	Tachão reflexivo bidirecional	MAT.	UN	1,0000	25,26	25,26
E - TEMPO FDO						
72850	CARGA, MANOBRAS E DESCARGA DE MATERIAIS DIVERSOS, COM CAMINHÃO CARROCEIRA 9T (CARGA E DESCARGA MANUAIS)	SER.CG	T	0,0035	8,98	0,03
CPU-04.0081	PLANTIO DE ARBUSTO OU CERCA VIVA. (PINGO DE OURO) - REFERENCIA SINAPI: 98509 Jul/2018	SER.CG	UN		PREÇO TOTAL (Unid.): 3,57	3,57
38640	MUDA DE ARBUSTO, PINGO DE OURO/ VIOLETEIRA, H = 10 A 20" CM	MAT.	UN	1,00000	1,55	1,55
88316	SERVEANTE COM ENCARGOS COMPLEMENTARES	SER.CG	H	0,10180	14,92	1,52
88441	JARDINEIRO COM ENCARGOS COMPLEMENTARES	SER.CG	H	0,07550	19,56	0,50

COMPOSIÇÃO DE PREÇOS UNITÁRIOS

Tabela de referência: SINAPI - Janeiro de 2020 Sem Desoneração							
CODIGO	DESCRIÇÃO	CLASS	UNIDADE	COEF.	PREÇO(S)	PREÇO TOTAL (R\$)	
CPU-04.0082	PLANTIO DE ARBUSTO OU CEREA VIVA. (JASMIM MANGA) - REFERÊNCIA SINAPI: 98509 Jul/2018	SER.CG	UN			28,91	
COT.04.0033	MUDA DE ARBUSTO, JASMIM MANGA	MAT.	UN	1,000000	26,89	26,89	
88316	SERVENTE COM ENCARGOS COMPLEMENTARES	SER.CG	H	0,101800	14,92	1,52	
88441	JARDINEIRO COM ENCARGOS COMPLEMENTARES	SER.CG	H	0,025500	19,56	0,50	
CPU-04.0083	PLANTIO DE HERBÁCEA TIPO FLOR CANHOTÁ - REFERÊNCIA SINAPI: 98509 Jul/2018	SER.CG	UN			3,87	
88316	SERVENTE COM ENCARGOS COMPLEMENTARES	SER.CG	H	0,101800	14,92	1,52	
88441	JARDINEIRO COM ENCARGOS COMPLEMENTARES	SER.CG	H	0,025500	19,56	0,50	
COT.04.0034	PLANTIO DE HERBÁCEA TIPO FLOR CANHOTÁ	MAT.	UN	1,000000	1,85	1,85	
CPU-04.0084	PLANTIO DE HERBÁCEA TIPO URIOPE - REFERÊNCIA SINAPI: 98509 Jul/2018	SER.CG	UN			4,43	
88316	SERVENTE COM ENCARGOS COMPLEMENTARES	SER.CG	H	0,101800	14,92	1,52	
88441	JARDINEIRO COM ENCARGOS COMPLEMENTARES	SER.CG	H	0,025500	19,56	0,50	
COT.04.0035	PLANTIO DE HERBÁCEA TIPO URIOPE	MAT.	UN	1,000000	2,41	2,41	
CPU-04.0085	PLANTIO DE HERBÁCEA TIPO FLOR DE CORAL - REFERÊNCIA SINAPI: 98509 Jul/2018	SER.CG	UN			3,75	
88316	SERVENTE COM ENCARGOS COMPLEMENTARES	SER.CG	H	0,101800	14,92	1,52	
88441	JARDINEIRO COM ENCARGOS COMPLEMENTARES	SER.CG	H	0,025500	19,56	0,50	
COT.04.0036	PLANTIO DE HERBÁCEA TIPO FLOR DE CORAL	MAT.	UN	1,000000	1,73	1,73	
CPU-04.0086	PISO INDUSTRIAL DE ALTA RESISTENCIA, ESPESURA 8MM, INCLUSO JUNTAS DE DILATAÇÃO PLÁSTICAS E POLIMENTO MECANIZADO - REFERÊNCIA SINAPI: 72136 Jul/2018	SER.CG	UN			72,49	
1379	CIMENTO PORTLAND COMPOSTO CP II-32	MAT.	KG	8,000000	0,39	3,10	
3671	JUNTA PLÁSTICA DE DILATAÇÃO PARA PISOS, COR CINZA, 17 X 3 MM (ALTURA X ESPESURA)	MAT.	M	2,000000	0,72	1,44	
4824	GRANILHA/GRANHA/ PEDRISCO OU AGREGADO EM MARMORE/GRANITO/ QUARTZO E CALCÁRIO, PRETO, CINZA, PALHA OU BRANCO	MAT.	KG	14,000000	0,25	3,53	
7353	RESINA ACRÍLICA BASE ÁGUA - COR BRANCA	MAT.	L	0,211760	21,11	4,47	
88309	PEDREIRO COM ENCARGOS COMPLEMENTARES	SER.CG	H	0,600000	20,21	12,12	
88316	SERVENTE COM ENCARGOS COMPLEMENTARES	SER.CG	H	3,000000	14,92	44,77	
95276	POULDORA DE PISO (PULTRIZ), PESO DE 100KG, DIÂMETRO 450 MM, MOTOR ELÉTRICO, POTÊNCIA 4 HP - CHP DIURNO, AF_09/2016	SER.CG	CHP	1,500000	2,04	3,06	
CPU-04.0087	CUMEIRA EM PERFIL ONDULADO DE ALUMÍNIO - REFERÊNCIA SINAPI: CPU-04.0087 Jul/2018	SER.CG	UN			65,47	
COT.268555	CUMEIRA ALUMÍNIO ONDULADA, COMPRIMENTO = "1,12" M, E = 0,8 MM	MAT.	M	0,825000	74,07	61,11	
88316	SERVENTE COM ENCARGOS COMPLEMENTARES	SER.CG	H	0,120000	14,92	1,79	
88323	TELHADISTA COM ENCARGOS COMPLEMENTARES	SER.CG	H	0,120000	21,43	2,57	
CPU-04.0088	DOBRADEIRA EM AÇO/FERRO, 3" X 2 1/2", E=1,9 A 2 MM, SEM ANEL CROMADO OU ZINCADO, TAMPÁ BOLA, COM PARAFUSOS - REFERÊNCIA SINAPI:74047/2 Jul/2018	SER.CG	UN			19,84	
2420	DOBRADEIRA EM AÇO/FERRO, 3" X 2 1/2", E=1,9 A 2 MM, SEM ANEL CROMADO OU ZINCADO, TAMPÁ BOLA, COM PARAFUSOS	MAT.	UN	1,000000	8,73	8,73	
88239	AJUDANTE DE CARPANTEIRO COM ENCARGOS COMPLEMENTARES	SER.CG	H	0,300000	16,93	5,08	
88261	CARPANTEIRO DE ESQUADRIA COM ENCARGOS COMPLEMENTARES	SER.CG	H	0,300000	20,11	6,03	
CPU-04.0089	PORTA DE AÇO DE ENROLAR TIPO GRADE, CHAPA 16 - REFERÊNCIA SINAPI: 74136/001U Jul/2018	SER.CG	M2			610,83	
4944	PORTA GRADE DE ENROLAR MANUAL COMPLETA, PERFIL TUBULAR TUOLUNHO 3/4", EM AÇO GALVANIZADO NATURAL (SEM INSTALAÇÃO)	MAT.	M2	1,000000	511,28	511,28	
88309	PEDREIRO COM ENCARGOS COMPLEMENTARES	SER.CG	H	0,800000	20,21	16,16	
88315	SERRALHEIRO COM ENCARGOS COMPLEMENTARES	SER.CG	H	1,800000	20,11	36,19	
88316	SERVENTE COM ENCARGOS COMPLEMENTARES	SER.CG	H	3,000000	14,92	44,77	
88627	ARGAMASSA TRAÇO 1:0,5:4,5 (EM VOLUME DE CIMENTO, CAL E AREIA MÉDIA ÚMIDA) PARA ASSENTAMENTO DE ALVENARIA, PREPARO MANUAL, AF_08/2019	SER.CG	M3	0,006000	407,28	2,44	
22.012.000124-SER-U	RODAPÉ DE ALUMÍNIO PRETO CONFORME DETALHE	SER.CG	M			17,04	
11581-SEDF	RODAPÉ DE ALUMÍNIO PRETO CONFORME DETALHE	MAT.	M	1,000000	8,01	8,01	
4375	BUCHA DE NYLON SEM ABÁ 56	MAT.	UN	2,600000	0,10	0,26	
88309	PEDREIRO COM ENCARGOS COMPLEMENTARES	SER.CG	H	0,250000	20,21	5,05	
88242	AJUDANTE DE PEDREIRO COM ENCARGOS COMPLEMENTARES	SER.CG	H	0,250000	14,90	3,72	
84096U-SEDF	TABICA METÁLICA 3X3 CM PARA FORRO DE GESSO (FORNECIMENTO)	SER.CG	M			9,54	
11587-SEDF	TABICA METÁLICA 3X3CM PARA FORRO DE GESSO (FORNECIMENTO)	MAT.	M	1,000000	9,54	9,54	
Observação:	JP- ETGUARÁ- RF_09082/0RSE						
73908/001U-SEDF	PERFIL DE ALUMÍNIO (L,U)	SER.CG	M			37,06	
11581	TRILHO "U" ALUMÍNIO 40 X 40MM PJ ROLDANA	MAT.	M	1,000000	19,01	19,01	

COMPOSIÇÃO DE PREÇOS UNITÁRIOS

Tabela de referência: SINAPI - Janeiro de 2020 Sem Desoneração							
CODIGO	DESCRIÇÃO	CLASS	UNIDADE	COEF.	PREÇO(S)	PREÇO TOTAL (R\$)	
88256	AZULEJISTA OU LADRILHISTA COM ENCARGOS COMPLEMENTARES	SER.CG	H	0,600000	20,14	12,09	
88316	SERVENTE COM ENCARGOS COMPLEMENTARES	SER.CG	H	0,400000	14,92	5,97	
73908/2	CANTONEIRA DE ALUMÍNIO 3"X1, PARA PROTEÇÃO DE QUINA DE PAREDE	SER.CG	M			30,50	
586	CANTONEIRA ALUMÍNIO ABAS IGUAIS 1" X 3 1/16"	MAT.	M	1,000000	12,45	12,45	
88256	AZULEJISTA OU LADRILHISTA COM ENCARGOS COMPLEMENTARES	SER.CG	H	0,600000	20,14	12,09	
88316	SERVENTE COM ENCARGOS COMPLEMENTARES	SER.CG	H	0,400000	14,92	5,97	
CPU-05.0001	TUBO DE AÇO GALVANIZADO COM COSTURA 1,1/4" (12MM), INCLUSIVE CONEXÕES- FORNECIMENTO E INSTALAÇÃO - REFERÊNCIA SINAPI: 19.008.000039 - Abv/2016	SER.CG	UN			86,15	
88241	AJUDANTE DE OPERAÇÃO EM GERAL COM ENCARGOS COMPLEMENTARES	SER.CG	H	1,200000	15,96	19,15	
88267	ENCANADOR OU BOMBEIRO HIDRÁULICO COM ENCARGOS COMPLEMENTARES	SER.CG	H	1,200000	19,83	23,79	
21011	TUBO AÇO GALVANIZADO COM COSTURA, CLASSE LEVE, DN 32 MM (1 1/4"), E=2,65 MM, *2,71* KG/M (NBR 5580)	MAT.	M	1,500000	26,87	40,30	
3146	FITA VEDA ROSCA EM ROLOS DE 18 MM X 10 M (L X C)	MAT.	UN	0,900000	3,24	2,92	
CPU-05.0002	TUBO DE AÇO GALVANIZADO COM COSTURA 1,1/2" (40MM), INCLUSIVE CONEXÕES- FORNECIMENTO E INSTALAÇÃO - REFERÊNCIA SINAPI: 19.008.000040 - Abv/2016	SER.CG	UN			95,81	
88241	AJUDANTE DE OPERAÇÃO EM GERAL COM ENCARGOS COMPLEMENTARES	SER.CG	H	1,400000	15,96	22,34	
88267	ENCANADOR OU BOMBEIRO HIDRÁULICO COM ENCARGOS COMPLEMENTARES	SER.CG	H	1,400000	19,83	27,76	
21012	TUBO AÇO GALVANIZADO COM COSTURA, CLASSE LEVE, DN 40 MM (1 1/2"), E=3,00 MM, *3,48* KG/M (NBR 5580)	MAT.	M	1,400000	29,68	41,55	
3146	FITA VEDA ROSCA EM ROLOS DE 18 MM X 10 M (L X C)	MAT.	UN	1,130000	3,24	3,66	
CPU-05.0003	TUBO PVC SOLDÁVEL ÁGUA FRIA DN 75MM, INCLUSIVE CONEXÕES FORNECIMENTO E INSTALAÇÃO - ORIGEM SINAPI: 75030/006 - JAN/2014	SER.CG	M			65,05	
122	ADESIVO PLÁSTICO PARA PVC, FRASCO COM 850 GR	MAT.	UN	0,00320	51,14	0,11	
20083	SOLUÇÃO LIMPADORA PARA PVC, FRASCO COM 1000 CM3	MAT.	UN	0,00080	44,41	0,04	
88248	AUXILIAR DE ENCANADOR OU BOMBEIRO HIDRÁULICO COM ENCARGOS COMPLEMENTARES	SER.CG	H	0,800000	15,46	12,37	
88267	ENCANADOR OU BOMBEIRO HIDRÁULICO COM ENCARGOS COMPLEMENTARES	SER.CG	H	0,800000	19,83	15,86	
9871	TUBO PVC, SOLDÁVEL, DN 75 MM, ÁGUA FRIA (NBR-5648)	MAT.	M	1,400000	26,19	36,67	
CPU-05.0004	TUBO PVC SOLDÁVEL ÁGUA FRIA DN 85MM, INCLUSIVE CONEXÕES FORNECIMENTO E INSTALAÇÃO - ORIGEM SINAPI: 75030/007 - JAN/2014	SER.CG	M			78,07	
122	ADESIVO PLÁSTICO PARA PVC, FRASCO COM 850 GR	MAT.	UN	0,00350	51,14	0,18	
20083	SOLUÇÃO LIMPADORA PARA PVC, FRASCO COM 1000 CM3	MAT.	UN	0,00130	44,41	0,06	
88248	AUXILIAR DE ENCANADOR OU BOMBEIRO HIDRÁULICO COM ENCARGOS COMPLEMENTARES	SER.CG	H	1,000000	15,46	15,46	
88267	ENCANADOR OU BOMBEIRO HIDRÁULICO COM ENCARGOS COMPLEMENTARES	SER.CG	H	1,000000	19,83	19,83	
9872	TUBO PVC, SOLDÁVEL, DN 85 MM, ÁGUA FRIA (NBR-5648)	MAT.	M	1,300000	32,72	42,54	
CPU-05.0005	TUBO PVC SOLDÁVEL ÁGUA FRIA DN 110MM, INCLUSIVE CONEXÕES - FORNECIMENTO E INSTALAÇÃO - ORIGEM SINAPI: 83654 - JAN/2014	SER.CG	M			87,31	
122	ADESIVO PLÁSTICO PARA PVC, FRASCO COM 850 GR	MAT.	UN	0,00320	51,14	0,16	
88316	SERVENTE COM ENCARGOS COMPLEMENTARES	SER.CG	H	0,487000	14,92	7,27	
88267	ENCANADOR OU BOMBEIRO HIDRÁULICO COM ENCARGOS COMPLEMENTARES	SER.CG	H	0,586000	19,83	11,62	
9870	TUBO PVC, SOLDÁVEL, DN 110 MM, ÁGUA FRIA (NBR-5648)	MAT.	M	1,300000	52,51	68,26	
CPU-05.0006	VÁLVULA SOLENÓIDE 1,1/2", FORNECIMENTO E INSTALAÇÃO - REFERÊNCIA CDHU: 408711 - JUL/2014	SER.CG	UN			588,42	
CT02254	VÁLVULA SOLENÓIDE 1,1/2"	MAT.	UN	1,000000	553,67	553,67	
88267	ENCANADOR OU BOMBEIRO HIDRÁULICO COM ENCARGOS COMPLEMENTARES	SER.CG	H	1,000000	19,83	19,83	
88316	SERVENTE COM ENCARGOS COMPLEMENTARES	SER.CG	H	1,000000	14,92	14,92	
CPU-05.0007	FORNECIMENTO DE CONJUNTO MOTOBOMBA HORIZONTAL POTÊNCIA DE 1,5 cv, VAZÃO DE 4,3 m³/h, ROTOR Ø 124 mm, MODELO 25-150 (3500 rpm), REFERÊNCIA: COTAÇÃO	SER.CG	UN			1.959,40	
CT02255	FORNECIMENTO DE CONJUNTO MOTOBOMBA HORIZONTAL POTÊNCIA DE 1,5 cv, VAZÃO DE 4,3 m³/h, ROTOR Ø 124 mm, MODELO 25-150 (3500 rpm)	MAT.	UN	1,000000	1.959,40	1.959,40	
CPU-05.0008	CAIXA DE GORDURA PVC, FORNECIMENTO E INSTALAÇÃO - ORIGEM SINAPI: 053773 - JAN/2012	SER.CG	UN			496,45	
88248	AUXILIAR DE ENCANADOR OU BOMBEIRO HIDRÁULICO COM ENCARGOS COMPLEMENTARES	SER.CG	H	4,671000	15,46	72,22	
88267	ENCANADOR OU BOMBEIRO HIDRÁULICO COM ENCARGOS COMPLEMENTARES	SER.CG	H	3,517000	19,83	69,73	

COMPOSIÇÃO DE PREÇOS UNITÁRIOS

Tabela de referência: SINAPI - Janeiro de 2020 Sem Desoneração						
CÓDIGO	DESCRIÇÃO	CLASS	UNIDADE	COTIZ.	PREÇO(S)	PREÇO TOTAL (R\$)
35277	CAIXA DE GORDURA EM PVC, DIÂMETRO MÍNIMO 300 MM, DIÂMETRO DE SAÍDA 100 MM, CAPACIDADE APROXIMADA 18 LITROS, COM TAMPA	MAT.	UN	1,00000	354,49	354,49
CPU - 05.0005					PREÇO TOTAL (Unid.):	355,19
	CAIXA DE INSPEÇÃO 60X60X70CM EM ALVENARIA, FORNECIMENTO E INSTALAÇÃO - ORIGEM SINAPI: 72290 Jan/2017	SER.CG	UN			
1379	CIMENTO PORTLAND COMPOSTO CP II-32	MAT.	KG	0,93778	0,39	0,36
43055	ACD CA-50, 12,5 MM OU 16,0 MM, VERGALHO	MAT.	KG	1,46667	4,21	6,18
370	AREIA MÉDIA - POSTO JAZIDA/FORNECEDOR (RETIRADO NA JAZIDA, SEM TRANSPORTE)	MAT.	M3	0,13111	85,50	11,21
4721	PEDRA BRITADA N. 1 (9,5 a 19 MM) POSTO PEDREIRA/FORNECEDOR, SEM FRETE	MAT.	M3	0,07022	76,32	5,36
7271	BLOCO CERÂMICO (ALVENARIA DE VEDAÇÃO), 8 FURDOS, DE 9 X 19 X 19 CM	MAT.	UN	35,55556	0,44	15,68
88309	PEDREIRO COM ENCARGOS COMPLEMENTARES	SER.CG	H	1,82222	20,21	36,82
88316	SERVENTE COM ENCARGOS COMPLEMENTARES	SER.CG	H	5,33333	14,92	79,58
CPU - 05.0010					PREÇO TOTAL (Unid.):	1.041,11
	POÇO DE VISITA PARA REDE DE ESG. SANIT., EM ANEIS DE CONCRETO, DIÂMETRO = 60CM E 110CM, PROF = 120CM, EXCLUINDO TAMPAO FERRO FUNDIDO. - REFERÊNCIA SINAPI: 73963/7 Jan/2018	SER.CG	UN			
11649	LAJE PRE-MOLDADA DE TRANSIÇÃO EXCÊNTRICA EM CONCRETO ARMADO, DN 1200 MM, FURO CIRCULAR DN 600 MM, ESPESSURA 12 CM	MAT.	UN	1,00000	216,49	216,49
12548	ANEL DE CONCRETO ARMADO, D = "1,10" M, H = 0,30 M	MAT.	UN	3,00000	86,20	258,61
13113	ANEL DE CONCRETO ARMADO, D = 0,60 M, H = 0,10 M	MAT.	UN	1,00000	35,33	35,33
73445	CAIACAQ INT OU EXT SOBRE REVESTIMENTO USO C/ADOCQ DE FIXADOR COM COM DUAS DEMAOS	SER.CG	M2	3,83000	8,57	32,82
87316	ARGAMASSA TRAÇO 1:4 (EM VOLUME DE CIMENTO E AREIA GROSSA ÚMIDA) PARA CHAPISCO CONVENCIONAL, PREPARO MECÂNICO COM BETONEIRA 400 L. AF. 08/2019	SER.CG	M3	0,00900	302,60	2,72
88309	PEDREIRO COM ENCARGOS COMPLEMENTARES	SER.CG	H	9,00000	20,21	181,85
88316	SERVENTE COM ENCARGOS COMPLEMENTARES	SER.CG	H	8,00000	14,92	119,38
94962	CONCRETO MAGRO PARA LASTRO, TRAÇO 1:4:5:4,5 (CIMENTO/AREIA MÉDIA/ BRITA 1) - PREPARO MECÂNICO COM BETONEIRA 400 L. AF. 07/2016	SER.CG	M3	0,76000	255,17	193,93
CPU - 05.0011					PREÇO TOTAL (Unid.):	1.117,56
	POÇO DE VISITA PARA REDE DE ESG. SANIT., EM ANEIS DE CONCRETO, DIÂMETRO = 60CM E 110CM, PROF = 140CM, EXCLUINDO TAMPAO FERRO FUNDIDO. - REFERÊNCIA SINAPI: 73963/6 Jan/2018	SER.CG	UN			
11649	LAJE PRE-MOLDADA DE TRANSIÇÃO EXCÊNTRICA EM CONCRETO ARMADO, DN 1200 MM, FURO CIRCULAR DN 600 MM, ESPESSURA 12 CM	MAT.	UN	1,00000	216,49	216,49
12548	ANEL DE CONCRETO ARMADO, D = "1,10" M, H = 0,30 M	MAT.	UN	4,00000	86,20	344,81
73445	CAIACAQ INT OU EXT SOBRE REVESTIMENTO USO C/ADOCQ DE FIXADOR COM COM DUAS DEMAOS	SER.CG	M2	4,73000	8,57	40,53
87316	ARGAMASSA TRAÇO 1:4 (EM VOLUME DE CIMENTO E AREIA GROSSA ÚMIDA) PARA CHAPISCO CONVENCIONAL, PREPARO MECÂNICO COM BETONEIRA 400 L. AF. 08/2019	SER.CG	M3	0,01000	302,60	3,03
88309	PEDREIRO COM ENCARGOS COMPLEMENTARES	SER.CG	H	9,50000	20,21	191,95
88316	SERVENTE COM ENCARGOS COMPLEMENTARES	SER.CG	H	8,50000	14,92	126,84
94962	CONCRETO MAGRO PARA LASTRO, TRAÇO 1:4:5:4,5 (CIMENTO/AREIA MÉDIA/ BRITA 1) - PREPARO MECÂNICO COM BETONEIRA 400 L. AF. 07/2016	SER.CG	M3	0,76000	255,17	193,93
CPU - 05.0012					PREÇO TOTAL (Unid.):	978,74
	POÇO DE VISITA PARA REDE DE ESG. SANIT., EM ANEIS DE CONCRETO, DIÂMETRO = 60CM E 110CM, PROF = 150CM, EXCLUINDO TAMPAO FERRO FUNDIDO. - REFERÊNCIA SINAPI: 73963/8 Jan/2018	SER.CG	UN			
3	ACIDO MURIATICO, DILUICAO 10% A 12% PARA USO EM LIMPEZA	MAT.	L	1,00000	3,99	3,99
12548	ANEL DE CONCRETO ARMADO, D = "1,10" M, H = 0,30 M	MAT.	UN	4,00000	86,20	344,81
13114	ANEL DE CONCRETO ARMADO, D = 0,60 M, H = 0,15 M	MAT.	UN	1,00000	43,01	43,01
73445	CAIACAQ INT OU EXT SOBRE REVESTIMENTO USO C/ADOCQ DE FIXADOR COM COM DUAS DEMAOS	SER.CG	M2	5,01000	8,57	42,93
87316	ARGAMASSA TRAÇO 1:4 (EM VOLUME DE CIMENTO E AREIA GROSSA ÚMIDA) PARA CHAPISCO CONVENCIONAL, PREPARO MECÂNICO COM BETONEIRA 400 L. AF. 08/2019	SER.CG	M3	0,01200	302,60	3,63
88309	PEDREIRO COM ENCARGOS COMPLEMENTARES	SER.CG	H	10,50000	20,21	212,15
88316	SERVENTE COM ENCARGOS COMPLEMENTARES	SER.CG	H	9,00000	14,92	134,30
94962	CONCRETO MAGRO PARA LASTRO, TRAÇO 1:4:5:4,5 (CIMENTO/AREIA MÉDIA/ BRITA 1) - PREPARO MECÂNICO COM BETONEIRA 400 L. AF. 07/2016	SER.CG	M3	0,76000	255,17	193,93
CPU - 05.0013					PREÇO TOTAL (Unid.):	1.358,92
	POÇO DE VISITA PARA REDE DE ESG. SANIT., EM ANEIS DE CONCRETO, DIÂMETRO = 60CM E 110CM, PROF = 200CM, EXCLUINDO TAMPAO FERRO FUNDIDO. - REFERÊNCIA SINAPI: 73963/10 Jan/2018	SER.CG	UN			

COMPOSIÇÃO DE PREÇOS UNITÁRIOS

Tabela de referência: SINAPI - Janeiro de 2020 Sem Desoneração						
CÓDIGO	DESCRIÇÃO	CLASS	UNIDADE	COTIZ.	PREÇO(S)	PREÇO TOTAL (R\$)
11649	LAJE PRE-MOLDADA DE TRANSIÇÃO EXCÊNTRICA EM CONCRETO ARMADO, DN 1200 MM, FURO CIRCULAR DN 600 MM, ESPESSURA 12 CM	MAT.	UN	1,00000	216,49	216,49
12548	ANEL DE CONCRETO ARMADO, D = "1,10" M, H = 0,30 M	MAT.	UN	5,00000	86,20	431,01
13113	ANEL DE CONCRETO ARMADO, D = 0,60 M, H = 0,10 M	MAT.	UN	1,00000	35,33	35,33
13114	ANEL DE CONCRETO ARMADO, D = 0,60 M, H = 0,15 M	MAT.	UN	1,00000	43,01	43,01
73445	CAIACAQ INT OU EXT SOBRE REVESTIMENTO USO C/ADOCQ DE FIXADOR COM COM DUAS DEMAOS	SER.CG	M2	6,19000	8,57	53,04
87316	ARGAMASSA TRAÇO 1:4 (EM VOLUME DE CIMENTO E AREIA GROSSA ÚMIDA) PARA CHAPISCO CONVENCIONAL, PREPARO MECÂNICO COM BETONEIRA 400 L. AF. 08/2019	SER.CG	M3	0,01500	302,60	4,54
88309	PEDREIRO COM ENCARGOS COMPLEMENTARES	SER.CG	H	11,50000	20,21	232,36
88316	SERVENTE COM ENCARGOS COMPLEMENTARES	SER.CG	H	10,00000	14,92	149,27
94962	CONCRETO MAGRO PARA LASTRO, TRAÇO 1:4:5:4,5 (CIMENTO/AREIA MÉDIA/ BRITA 1) - PREPARO MECÂNICO COM BETONEIRA 400 L. AF. 07/2016	SER.CG	M3	0,76000	255,17	193,93
CPU - 05.0014					PREÇO TOTAL (Unid.):	1.533,70
	POÇO DE VISITA PARA REDE DE ESG. SANIT., EM ANEIS DE CONCRETO, DIÂMETRO = 60CM E 110CM, PROF = 250CM, EXCLUINDO TAMPAO FERRO FUNDIDO. - REFERÊNCIA SINAPI: 73963/46 Jan/2018	SER.CG	UN			
11649	LAJE PRE-MOLDADA DE TRANSIÇÃO EXCÊNTRICA EM CONCRETO ARMADO, DN 1200 MM, FURO CIRCULAR DN 600 MM, ESPESSURA 12 CM	MAT.	UN	1,00000	216,49	216,49
12530	ANEL DE CONCRETO ARMADO, D = 0,60 M, H = 0,30 M	MAT.	UN	2,00000	52,41	104,81
12548	ANEL DE CONCRETO ARMADO, D = "1,10" M, H = 0,30 M	MAT.	UN	5,66666	86,20	488,48
13113	ANEL DE CONCRETO ARMADO, D = 0,60 M, H = 0,10 M	MAT.	UN	0,66667	35,33	23,56
73445	CAIACAQ INT OU EXT SOBRE REVESTIMENTO USO C/ADOCQ DE FIXADOR COM COM DUAS DEMAOS	SER.CG	M2	7,67666	8,57	65,77
87316	ARGAMASSA TRAÇO 1:4 (EM VOLUME DE CIMENTO E AREIA GROSSA ÚMIDA) PARA CHAPISCO CONVENCIONAL, PREPARO MECÂNICO COM BETONEIRA 400 L. AF. 08/2019	SER.CG	M3	0,01767	302,60	5,35
88309	PEDREIRO COM ENCARGOS COMPLEMENTARES	SER.CG	H	12,66666	20,21	255,93
88316	SERVENTE COM ENCARGOS COMPLEMENTARES	SER.CG	H	11,16666	14,92	166,63
94962	CONCRETO MAGRO PARA LASTRO, TRAÇO 1:4:5:4,5 (CIMENTO/AREIA MÉDIA/ BRITA 1) - PREPARO MECÂNICO COM BETONEIRA 400 L. AF. 07/2016	SER.CG	M3	0,81000	255,17	206,69
CPU - 05.0015					PREÇO TOTAL (Unid.):	1.781,43
	POÇO DE VISITA PARA REDE DE ESG. SANIT., EM ANEIS DE CONCRETO, DIÂMETRO = 60CM E 110CM, PROF = 310CM, EXCLUINDO TAMPAO FERRO FUNDIDO. - REFERÊNCIA SINAPI: 73963/48 Jan/2018	SER.CG	UN			
11649	LAJE PRE-MOLDADA DE TRANSIÇÃO EXCÊNTRICA EM CONCRETO ARMADO, DN 1200 MM, FURO CIRCULAR DN 600 MM, ESPESSURA 12 CM	MAT.	UN	1,00000	216,49	216,49
12530	ANEL DE CONCRETO ARMADO, D = 0,60 M, H = 0,30 M	MAT.	UN	2,00000	52,41	104,81
12548	ANEL DE CONCRETO ARMADO, D = "1,10" M, H = 0,30 M	MAT.	UN	7,00000	86,20	603,41
13113	ANEL DE CONCRETO ARMADO, D = 0,60 M, H = 0,10 M	MAT.	UN	1,00000	35,33	35,33
13114	ANEL DE CONCRETO ARMADO, D = 0,60 M, H = 0,15 M	MAT.	UN	0,66666	43,01	28,67
73445	CAIACAQ INT OU EXT SOBRE REVESTIMENTO USO C/ADOCQ DE FIXADOR COM COM DUAS DEMAOS	SER.CG	M2	9,29666	8,57	79,65
87316	ARGAMASSA TRAÇO 1:4 (EM VOLUME DE CIMENTO E AREIA GROSSA ÚMIDA) PARA CHAPISCO CONVENCIONAL, PREPARO MECÂNICO COM BETONEIRA 400 L. AF. 08/2019	SER.CG	M3	0,02233	302,60	6,76
88309	PEDREIRO COM ENCARGOS COMPLEMENTARES	SER.CG	H	14,66666	20,21	296,34
88316	SERVENTE COM ENCARGOS COMPLEMENTARES	SER.CG	H	13,16666	14,92	196,47
94962	CONCRETO MAGRO PARA LASTRO, TRAÇO 1:4:5:4,5 (CIMENTO/AREIA MÉDIA/ BRITA 1) - PREPARO MECÂNICO COM BETONEIRA 400 L. AF. 07/2016	SER.CG	M3	0,83666	255,17	213,49
CPU - 05.0016					PREÇO TOTAL (Unid.):	196,04
	CAIXA DE AREIA 60X60X60CM EM ALVENARIA - EXECUÇÃO - REFERÊNCIA SINAPI: 72285 Jan/2018	SER.CG	UN			
370	AREIA MÉDIA - POSTO JAZIDA/FORNECEDOR (RETIRADO NA JAZIDA, SEM TRANSPORTE)	MAT.	M3	0,16000	85,50	13,68
1382	CIMENTO PORTLAND POZOLANICO CP IV-32	MAT.	50KG	0,75000	18,99	14,24
4721	PEDRA BRITADA N. 1 (9,5 a 19 MM) POSTO PEDREIRA/FORNECEDOR, SEM FRETE	MAT.	M3	0,05600	76,32	4,27
7271	BLOCO CERÂMICO (ALVENARIA DE VEDAÇÃO), 8 FURDOS, DE 9 X 19 X 19 CM	MAT.	UN	42,00000	0,44	18,52
88309	PEDREIRO COM ENCARGOS COMPLEMENTARES	SER.CG	H	2,00000	20,21	40,41
88316	SERVENTE COM ENCARGOS COMPLEMENTARES	SER.CG	H	4,35000	14,92	64,91
CPU - 05.0017					PREÇO TOTAL (Unid.):	143,64
	GRELHA DE FERRO FUNDIDO PARA CANALETA 60X60CM, FORNECIMENTO E ASSENTAMENTO - REFERÊNCIA SINAPI: 83623 - Jan/2017	SER.CG	UN			
88316	SERVENTE COM ENCARGOS COMPLEMENTARES	SER.CG	H	0,16000	14,92	2,39
CT36211	GRELHA DE FERRO FUNDIDO PARA CANALETA 60X60CM	MAT.	UN	1,00000	141,25	141,25
CPU - 05.0018					PREÇO TOTAL (Unid.):	39,95
	CANALETA DE CONCRETO DN 30 PARA AGUAS PLUVIAIS, FORNECIMENTO E ASSENTAMENTO - REFERÊNCIA FDE: 16.05.036 Abr/2016	SER.CG	M			



COMPOSIÇÃO DE PREÇOS UNITÁRIOS

Tabela de referência: SINAPI - Janeiro de 2020 Sem Desoneração						
CODIGO	DESCRIÇÃO	CLASS	UNIDADE	COEF.	PREÇO(S)	PREÇO TOTAL (R\$)
88309	PEDREIRO COM ENCARGOS COMPLEMENTARES	SER.CG	H	0,20000	20,21	4,04
88316	SERVENTE COM ENCARGOS COMPLEMENTARES	SER.CG	H	1,00000	14,92	14,92
367	AREA GROSSA - POSTO JAZIDA/FORNECEDOR (RETRAIADO NA JAZIDA, SEM TRANSPORTE)	MAT.	M3	0,00050	95,54	0,05
1379	CIMENTO PORTLAND COMPOSTO CP II-32	MAT.	KG	0,27600	0,39	0,09
4721	PEDRA BRITADA N. 1 (9,5 x 19 MM) POSTO PEDREIRA/FORNECEDOR, SEM FRETE	MAT.	M3	0,03580	76,32	2,73
10541	CALHA/CANALETA DE CONCRETO SIMPLES, TIPO MEIA CAHA, D= 30 CM, PARA AGUA PLUVIAL	MAT.	M	1,00000	18,12	18,12
CPU - 05.0019	TAMPA EM GRELHA DE FERRO GALVANIZADO PARA CANALETA 25CM, FORNECIMENTO E INSTALACAO - REFERENCIA PMSP: 10-11-91 - JAN/2017	SER.CG	M		PREÇO TOTAL (Unit.):	35,83
88309	PEDREIRO COM ENCARGOS COMPLEMENTARES	SER.CG	H	0,20000	20,21	4,04
88316	SERVENTE COM ENCARGOS COMPLEMENTARES	SER.CG	H	0,20000	14,92	2,98
CT10541	TAMPA EM GRELHA DE FERRO GALVANIZADO PARA CANALETA 25CM	MAT.	M	1,00000	29,81	29,81
CPU - 05.0020	TUBO DE DESCIDA DE VÁLVULA DE DESCARGA 38MM COM JOELHO E ANEL - FORNECIMENTO E INSTALACAO - ORIGEM FDESP: 08.80.021 - ABR/2016	SER.CG	UN		PREÇO TOTAL (Unit.):	24,20
88248	AUXILIAR DE ENCANADOR OU BOMBEIRO HIDRAULICO COM ENCARGOS COMPLEMENTARES	SER.CG	H	0,50000	15,46	7,73
88267	ENCANADOR OU BOMBEIRO HIDRAULICO COM ENCARGOS COMPLEMENTARES	SER.CG	H	0,50000	19,83	9,91
CT1894	TUBO DE DESCARGA PARA VALVULA COM COTOVELO AZUL E ANEIS D=1 1/2	MAT.	UN	1,00000	6,55	6,55
CPU - 05.0021	TUBO LIGACAO CROMADO COM SPUD Ø 1,1/2X203CM PARA VASO SANITARIO - FORNECIMENTO E INSTALACAO - ORIGEM SBC: 190234 - JAN/2012	SER.CG	UN		PREÇO TOTAL (Unit.):	54,37
88248	AUXILIAR DE ENCANADOR OU BOMBEIRO HIDRAULICO COM ENCARGOS COMPLEMENTARES	SER.CG	H	0,87900	15,46	13,59
88267	ENCANADOR OU BOMBEIRO HIDRAULICO COM ENCARGOS COMPLEMENTARES	SER.CG	H	0,87900	19,83	17,43
CT0709	TUBO DE LIGACAO DE LATAO COM CANOPLA PARA BACIA SANITARIA (COMPRIMENTO: 250 MM / DIAMETRO DA SECCAO: 1 1/2" / TIPO DE ACABAMENTO: CROMADO)	MAT.	UN	1,00000	23,35	23,35
CPU - 05.0022	TORNEIRA DECAMATIE ECO DE PAREDE CROMADA 1172C - FORNECIMENTO E INSTALACAO - ORIGEM SINAPI: 86911 - NOV/2015	SER.CG	UN		PREÇO TOTAL (Unit.):	264,69
3146	FITA VEDA ROSCA EM ROLOS DE 18 MM X 10 M (L X C)	MAT.	UN	0,03040	3,24	0,10
88267	ENCANADOR OU BOMBEIRO HIDRAULICO COM ENCARGOS COMPLEMENTARES	SER.CG	H	0,12000	19,83	2,38
88316	SERVENTE COM ENCARGOS COMPLEMENTARES	SER.CG	H	0,04000	14,92	0,60
CT1346	TORNEIRA DECAMATIE ECO DE PAREDE CROMADA 1172C	MAT.	UN	1,00000	261,62	261,62
CPU - 05.0023	DUCHA MANUAL MAX. CODIGO 4892C - DECA OU EQUIVALENTE TECNICO - FORNECIMENTO E INSTALACAO - ORIGEM PMSP: 10-14-44 - JAN/2017	SER.CG	UN		PREÇO TOTAL (Unit.):	363,49
88267	ENCANADOR OU BOMBEIRO HIDRAULICO COM ENCARGOS COMPLEMENTARES	SER.CG	H	0,50000	19,83	9,91
3146	FITA VEDA ROSCA EM ROLOS DE 18 MM X 10 M (L X C)	MAT.	UN	0,28000	3,24	0,91
38190	DUCHA METALICA DE PAREDE, ARTICULAVEL, COM DESVIADOR E DUCHA MANUAL	MAT.	UN	1,00000	352,67	352,67
CPU - 05.0024	BANCADA EM GRANITO ESP. 2,5CM - TRATAMENTO POLIDO IMPERMEABILIZADO - FORNECIMENTO E INSTALACAO - ORIGEM SBC: 190404 - JAN/2012	SER.CG	M2		PREÇO TOTAL (Unit.):	572,80
11795	GRANITO PARA BANCADA, POLIDO, TIPO ANDORINHA/ QUARTZ/ CASTELO/ CORUMBA OU OUTROS EQUIVALENTES DA REGIAO, E= 2,5" CM	MAT.	M2	1,05000	448,30	470,71
1379	CIMENTO PORTLAND COMPOSTO CP II-32	MAT.	KG	4,60000	0,39	1,78
370	AREA MEDIA - POSTO JAZIDA/FORNECEDOR (RETRAIADO NA JAZIDA, SEM TRANSPORTE)	MAT.	M3	0,00100	85,50	0,09
88242	AJUDANTE DE PEDREIRO COM ENCARGOS COMPLEMENTARES	SER.CG	H	3,40700	14,90	50,75
88274	MARMORISTA/GRANITEIRO COM ENCARGOS COMPLEMENTARES	SER.CG	H	2,93500	16,86	49,48
CPU - 05.0025	ASSENTO SANITARIO BRANCO GELO - FORNECIMENTO E INSTALACAO - ORIGEM SINAPI: 74230/001 - FEV/2011	SER.CG	UN		PREÇO TOTAL (Unit.):	524,21
88316	SERVENTE COM ENCARGOS COMPLEMENTARES	SER.CG	H	0,03000	14,92	0,45
CT0710	ASSENTO SANITARIO BRANCO GELO VOGUE PLUS P.5 - DECA ou equivalente	MAT.	UN	1,00000	523,77	523,77
CPU - 05.0026	REGISTRO GAVETA 1,1/2" COM CANOPLA ACABAMENTO CROMADO SIMPLES - FORNECIMENTO E INSTALACAO - ORIGEM SINAPI: 74174/001 - NOV/2015	SER.CG	UN		PREÇO TOTAL (Unit.):	188,11

COMPOSIÇÃO DE PREÇOS UNITÁRIOS

Tabela de referência: SINAPI - Janeiro de 2020 Sem Desoneração						
CODIGO	DESCRIÇÃO	CLASS	UNIDADE	COEF.	PREÇO(S)	PREÇO TOTAL (R\$)
3146	FITA VEDA ROSCA EM ROLOS DE 18 MM X 10 M (L X C)	MAT.	UN	0,18800	3,24	0,61
6015	REGISTRO GAVETA COM ACABAMENTO E CANOPLA CROMADOS, SIMPLES, BITOLA 1 1/2" (REF 1509)	MAT.	UN	1,00000	103,98	103,98
88248	AUXILIAR DE ENCANADOR OU BOMBEIRO HIDRAULICO COM ENCARGOS COMPLEMENTARES	SER.CG	H	0,95000	15,46	14,69
88267	ENCANADOR OU BOMBEIRO HIDRAULICO COM ENCARGOS COMPLEMENTARES	SER.CG	H	0,95000	19,83	18,84
CPU - 05.0027	RALO HEMISFERICO (RH) FORMATO ABACAXI DE FERRO FUNDIDO Ø 100MM - FORNECIMENTO E INSTALACAO - ORIGEM PINI: 14.001.000018 - MAR/2014	SER.CG	UN		PREÇO TOTAL (Unit.):	19,15
11708	RALO FOFO SEMIESFERICO, 100 MM, PARA LAJES/ CALHAS	MAT.	UN	1,00000	11,06	11,06
88267	ENCANADOR OU BOMBEIRO HIDRAULICO COM ENCARGOS COMPLEMENTARES	SER.CG	H	0,06000	19,83	1,19
88316	SERVENTE COM ENCARGOS COMPLEMENTARES	SER.CG	H	0,06000	14,92	0,90
CPU - 05.0028	CAIXA SIFONADA DE PVC DN 150X150X50MM C/GRELHA METALICA - FORNECIMENTO E INSTALACAO - REFERENCIA - FDESP: 08.10.006 - ABR/2016	SER.CG	UN		PREÇO TOTAL (Unit.):	59,73
88248	AUXILIAR DE ENCANADOR OU BOMBEIRO HIDRAULICO COM ENCARGOS COMPLEMENTARES	SER.CG	H	0,40000	15,46	6,18
88267	ENCANADOR OU BOMBEIRO HIDRAULICO COM ENCARGOS COMPLEMENTARES	SER.CG	H	0,40000	19,83	7,93
CT0985	CAIXA SIFONADA DE PVC DN 150X150X50MM C/GRELHA METALICA	MAT.	UN	1,00000	15,47	15,47
CT0986	GRELHA METALICA PARA CAIXA SIFONADA 150X150 C/CAXILHO	MAT.	UN	1,00000	30,15	30,15
CPU - 05.0029	CAIXA SIFONADA DE PVC DN 150X150X75MM C/GRELHA METALICA HERMETICA - FORNECIMENTO E INSTALACAO - REFERENCIA FDESP: 08.10.006 - ABR/2016	SER.CG	UN		PREÇO TOTAL (Unit.):	59,18
88248	AUXILIAR DE ENCANADOR OU BOMBEIRO HIDRAULICO COM ENCARGOS COMPLEMENTARES	SER.CG	H	0,40000	15,46	6,18
88267	ENCANADOR OU BOMBEIRO HIDRAULICO COM ENCARGOS COMPLEMENTARES	SER.CG	H	0,40000	19,83	7,93
11715	CAIXA SIFONADA PVC, 150 X 185 X 75 MM, COM TAMPA CEGA QUADRADA BRANCA	MAT.	UN	1,00000	39,06	39,06
CPU - 05.0030	REGISTRO GAVETA 1" COM CANOPLA ACABAMENTO CROMADO SIMPLES - FORNECIMENTO E INSTALACAO - ORIGEM SINAPI: 74175/001 - NOV/2015	SER.CG	UN		PREÇO TOTAL (Unit.):	93,41
3146	FITA VEDA ROSCA EM ROLOS DE 18 MM X 10 M (L X C)	MAT.	UN	0,12000	3,24	0,39
6013	REGISTRO GAVETA COM ACABAMENTO E CANOPLA CROMADOS, SIMPLES, BITOLA 1" (REF 1509)	MAT.	UN	1,00000	71,50	71,50
88248	AUXILIAR DE ENCANADOR OU BOMBEIRO HIDRAULICO COM ENCARGOS COMPLEMENTARES	SER.CG	H	0,61000	15,46	9,43
88267	ENCANADOR OU BOMBEIRO HIDRAULICO COM ENCARGOS COMPLEMENTARES	SER.CG	H	0,61000	19,83	12,09
CPU - 05.0031	(COMPOSIÇÃO REPRESENTATIVA) DO SERVIÇO DE INSTALAÇÃO DE TUBO DE PVC, SÉRIE REFORÇADO, ESGOTO PREDIAL, DN 40 MM (INSTALADO EM RAMAL DE DESCARGA OU RAMAL DE ESGOTO SANITÁRIO), INCLUSIVE CONEXÕES, CORTES E FIXAÇÕES, PARA PRÉDIOS. AF 10/2015 - REFERENCIA SINAPI: 81792 - OUT/2015	SER.CG	M		PREÇO TOTAL (Unit.):	41,54
89508	TUBO PVC, SÉRIE R, ÁGUA PLUVIAL, DN 40 MM, FORNECIDO E INSTALADO EM RAMAL DE ENCAMINHAMENTO. AF 12/2014	SER.CG	M	1,00000	13,65	13,65
89514	JOELHO 90 GRAUS, PVC, SÉRIE R, ÁGUA PLUVIAL, DN 40 MM, JUNTA SOLDÁVEL, FORNECIDO E INSTALADO EM RAMAL DE ENCAMINHAMENTO. AF 12/2014	SER.CG	UN	0,85840	6,46	5,55
89516	JOELHO 45 GRAUS, PVC, SÉRIE R, ÁGUA PLUVIAL, DN 40 MM, JUNTA SOLDÁVEL, FORNECIDO E INSTALADO EM RAMAL DE ENCAMINHAMENTO. AF 12/2014	SER.CG	UN	0,76910	5,69	4,37
89544	LUIVA SIMPLES, PVC, SÉRIE R, ÁGUA PLUVIAL, DN 40 MM, JUNTA SOLDÁVEL, FORNECIDO E INSTALADO EM RAMAL DE ENCAMINHAMENTO. AF 12/2014	SER.CG	UN	0,29240	5,64	1,65
89561	JUNÇÃO SIMPLES, PVC, SÉRIE R, ÁGUA PLUVIAL, DN 40 MM, JUNTA SOLDÁVEL, FORNECIDO E INSTALADO EM RAMAL DE ENCAMINHAMENTO. AF 12/2014	SER.CG	UN	0,31160	8,42	2,62
90436	FURO EM ALVENARIA PARA DIÂMETROS MENORES OU IGUAIS A 40 MM. AF 05/2015	SER.CG	UN	0,25960	10,98	2,85
90443	RASGO EM ALVENARIA PARA RAMAIS/ DISTRIBUIÇÃO COM DIÂMETROS MENORES OU IGUAIS A 40 MM. AF 05/2015	SER.CG	UN	0,26090	9,98	2,60
90453	PASSANTE TIPO TUBO DE DIÂMETRO MENOR OU IGUAL A 40 MM, FIXADO EM LAJE. AF 05/2015	SER.CG	UN	0,22220	1,98	0,44
90466	CHUMBAMENTO LINEAR EM ALVENARIA PARA RAMAIS/DISTRIBUIÇÃO COM DIÂMETROS MENORES OU IGUAIS A 40 MM. AF 05/2015	SER.CG	M	0,26090	9,81	2,56
91185	FIXAÇÃO DE TUBOS HORIZONTAIS DE PVC, CPVC OU COBRE DIÂMETROS MENORES OU IGUAIS A 40 MM COM ABRAÇADEIRA METÁLICA FLEXÍVEL 18 MM, FIXADA DIRETAMENTE NA LAJE. AF 05/2015	SER.CG	M	0,80220	5,30	4,25

COMPOSIÇÃO DE PREÇOS UNITÁRIOS

Tabela de referência: SINAPI - Janeiro de 2020 Sem Desoneração

CÓDIGO	DESCRIÇÃO	CLASS	UNIDADE	Q033	PREÇO(S)	PREÇO TOTAL (R\$)
91190	CHUMBAMENTO PONTUAL EM PASSAGEM DE TUBO COM DIÂMETRO MENOR OU IGUAL A 40 MM. AF_05/2015	SER.CG	UN	0,25960	3,81	0,99
CPU - 05.0032	(COMPOSIÇÃO REPRESENTATIVA) DO SERVIÇO DE INSTALAÇÃO DE TUBO DE PVC, SÉRIE REFORÇADO, ESGOTO PREDIAL, DN 50 MM (INSTALADO EM RAMAL DE DESCARGA OU RAMAL DE ESGOTO SANITÁRIO), INCLUSIVE CONEXÕES, CORTES E FIXAÇÕES PARA, PRÉDIO. AF_10/2015 - REFERENCIA SINAPI: 91793 - OUT/2015	SER.CG	M		PREÇO TOTAL (Unh.):	62,87
89509	TUBO PVC, SÉRIE R, ÁGUA PLUVIAL, DN 50 MM, FORNECIDO E INSTALADO EM RAMAL DE ENCAMINHAMENTO. AF_12/2014	SER.CG	M	1,00000	18,67	18,67
89518	TUBO PVC, SÉRIE R, ÁGUA PLUVIAL, DN 50 MM, JUNTA ELÁSTICA, FORNECIDO E INSTALADO EM RAMAL DE ENCAMINHAMENTO. AF_12/2014	SER.CG	UN	1,42230	8,90	12,66
89520	JOELHO 45 GRAUS, PVC, SÉRIE R, ÁGUA PLUVIAL, DN 50 MM, JUNTA ELÁSTICA, FORNECIDO E INSTALADO EM RAMAL DE ENCAMINHAMENTO. AF_12/2014	SER.CG	UN	1,49910	7,88	11,81
89545	LUVA SIMPLES, PVC, SÉRIE R, ÁGUA PLUVIAL, DN 50 MM, JUNTA ELÁSTICA, FORNECIDO E INSTALADO EM RAMAL DE ENCAMINHAMENTO. AF_12/2014	SER.CG	UN	1,29190	7,97	10,30
89784	TE, PVC, SÉRIE NORMAL, ESGOTO PREDIAL, DN 50 X 50 MM, JUNTA ELÁSTICA, FORNECIDO E INSTALADO EM RAMAL DE DESCARGA OU RAMAL DE ESGOTO SANITÁRIO. AF_12/2014	SER.CG	UN	0,07000	13,20	0,92
89813	LUVA SIMPLES, PVC, SÉRIE NORMAL, ESGOTO PREDIAL, DN 50 MM, JUNTA ELÁSTICA, FORNECIDO E INSTALADO EM PRUMADA DE ESGOTO SANITÁRIO OU VENTILAÇÃO. AF_12/2014	SER.CG	UN	0,02780	4,26	0,12
90437	FURO EM ALVENARIA PARA DIÂMETROS MAIORES QUE 40 MM E MENORES OU IGUAIS A 75 MM. AF_05/2015	SER.CG	UN	0,17180	26,68	4,58
90454	PASSANTE TIPO TUBO DE DIÂMETRO MAIORES QUE 40 MM E MENORES OU IGUAIS A 75 MM, FIXADO EM LAJE. AF_05/2015	SER.CG	UN	0,04210	3,45	0,15
90467	CHUMBAMENTO LINEAR EM ALVENARIA PARA RAMAIS/DISTRIBUIÇÃO COM DIÂMETROS MAIORES QUE 40 MM E MENORES OU IGUAIS A 75 MM. AF_05/2015	SER.CG	M	0,10740	15,50	1,66
91186	FIXAÇÃO DE TUBOS HORIZONTAIS DE PVC, CPVC OU COBRE DIÂMETROS MAIORES QUE 40 MM E MENORES OU IGUAIS A 75 MM COM ABRAÇADEIRA METÁLICA FLEXÍVEL 18 MM, FIXADA DIRETAMENTE NA LAJE. AF_05/2015	SER.CG	M	0,03530	4,34	0,15
91191	CHUMBAMENTO PONTUAL EM PASSAGEM DE TUBO COM DIÂMETROS ENTRE 40 MM E 75 MM. AF_05/2015	SER.CG	UN	0,17180	4,04	0,69
91222	RASGO EM ALVENARIA PARA RAMAIS/DISTRIBUIÇÃO COM DIÂMETROS MAIORES QUE 40 MM E MENORES OU IGUAIS A 75 MM. AF_05/2015	SER.CG	M	0,10740	10,75	1,15
CPU - 05.0033	TORNEIRA PARA LAVATORIO DE MESA COM FECHAMENTO AUTOMÁTICO, ACABAMENTO CROMADO, FORNECIMENTO E INSTALAÇÃO - ORIGEM SINAPI: 86909 - NOV/2015	SER.CG	UN		PREÇO TOTAL (Unh.):	139,14
3146	FITA VEDA ROSCA EM ROLOS DE 18 MM X 10 M (L X C)	MAT.	UN	0,03040	3,24	0,10
88267	ENCANADOR OU BOMBEIRO HIDRÁULICO COM ENCARGOS COMPLEMENTARES	SER.CG	H	0,17000	19,83	3,37
88316	SERVENTE COM ENCARGOS COMPLEMENTARES	SER.CG	H	0,05000	14,92	0,75
36796	TORNEIRA CROMADA DE MESA PARA LAVATORIO TEMPORIZADA PRESSAO BICA BAIXA	MAT.	UN	1,00000	134,93	134,93
CPU - 05.0034	CAIXETA EM ALVENARIA COM TUBO DE 1/2 VEZ, DIMENSÕES 30X130CM (LXA), COM IMPERMEABILIZANTE DE ARGAMASSA - FORNECIMENTO E INSTALAÇÃO - ORIGEM SINAPI: 83488 - DEZ/2015	SER.CG	M		PREÇO TOTAL (Unh.):	213,16
1379	CIMENTO PORTLAND COMPOSTO CP II-32	MAT.	KG	21,18050	0,39	8,20
345	ARAME GALVANIZADO 18 BWG, D = 1,24MM (0,009 KG/M)	MAT.	KG	0,00560	17,26	0,11
367	AREIA GROSSA - POSTO LAZIDA/FORNECEDOR (RETIRODO NA LAZIDA, SEM TRANSPORTE)	MAT.	M3	0,02960	95,54	2,83
4491	PONTELETE DE MADEIRA NÃO APARELHADA "7,5 X 7,5" CM (3 X 3")	MAT.	M	0,13200	3,20	0,42
5061	PREÇO DE AÇO POLIDO COM CABEÇA 18 X 27 (2,12 X 10)	MAT.	KG	0,00330	8,96	0,03
6076	SABOIA PARA ARGAMASSA (COLETADO NO COMERCIO)	MAT.	M3	0,05620	47,88	2,69
6189	TÁBUA DE MADEIRA NÃO APARELHADA "2,5 X 30" CM, CEDRINHO OU EQUIVALENTE DA REGIÃO	MAT.	M	0,09415	13,99	1,32
7258	TUQUELO CERÂMICO MACIO "5 X 10 X 20" CM	MAT.	UN	78,79200	0,28	21,98
123	ADITIVO IMPERMEABILIZANTE DE PEGA NORMAL PARA ARGAMASSAS E CONCRETOS SEM ARMADÇA, LIQUIDO E ISENTO DE CLORÉTIOS	MAT.	L	0,32880	4,55	1,49
88262	CARPINTEIRO DE FORMAS COM ENCARGOS COMPLEMENTARES	SER.CG	H	0,04290	20,07	0,86
88309	PEDEIREIRO COM ENCARGOS COMPLEMENTARES	SER.CG	H	2,77880	20,21	56,15
88316	SERVENTE COM ENCARGOS COMPLEMENTARES	SER.CG	H	7,84570	14,92	117,07
CPU - 05.0035	APARELHO MISTURADOR DE PAREDE PARA PIA DE COZINHA, PADRÃO MÉDIO - FORNECIMENTO E INSTALAÇÃO - FORNECIMENTO E INSTALAÇÃO ORIGEM PMSIP: 10-14-13 - JAN/2017	SER.CG	UN		PREÇO TOTAL (Unh.):	344,06
CT41771	MISTURADOR DE PAREDE CROMADO PARA COZINHA BICA MÓVEL COM AREIADOR (REF 1258)	MAT.	UN	1,00000	334,15	334,15

COMPOSIÇÃO DE PREÇOS UNITÁRIOS

Tabela de referência: SINAPI - Janeiro de 2020 Sem Desoneração

CÓDIGO	DESCRIÇÃO	CLASS	UNIDADE	Q033	PREÇO(S)	PREÇO TOTAL (R\$)
88267	ENCANADOR OU BOMBEIRO HIDRÁULICO COM ENCARGOS COMPLEMENTARES	SER.CG	H	0,50000	19,83	9,91
CPU - 05.0036	TORNEIRA COM FILTRO PARA PIA DE COZINHA, BICA MÓVEL DE MESA, DECA LINHA TWIN REF. 1140 C OU SIMILAR - FORNECIMENTO E INSTALAÇÃO. AF_12/2013 - REFERENCIA SINAPI: 86912 - NOV/2015	SER.CG	UN		PREÇO TOTAL (Unh.):	863,63
3146	FITA VEDA ROSCA EM ROLOS DE 18 MM X 10 M (L X C)	MAT.	UN	0,03040	3,24	0,10
88267	ENCANADOR OU BOMBEIRO HIDRÁULICO COM ENCARGOS COMPLEMENTARES	SER.CG	H	0,12000	19,83	2,38
88316	SERVENTE COM ENCARGOS COMPLEMENTARES	SER.CG	H	0,04000	14,92	0,60
CT1040	TORNEIRA COM FILTRO PARA PIA DE COZINHA, BICA MÓVEL DE MESA, DECA LINHA TWIN REF. 1140 C OU SIMILAR	MAT.	UN	1,00000	860,56	860,56
CPU - 05.0037	GRELHA REFORÇADA EM ALUMÍNIO POLIDO 25X25MM LARG-30CM - FORNECIMENTO E INSTALAÇÃO - REFERENCIA CDHU: 403368 - JUL/2014	SER.CG	M		PREÇO TOTAL (Unh.):	165,63
88309	PEDEIREIRO COM ENCARGOS COMPLEMENTARES	SER.CG	H	1,00000	20,21	20,21
88316	SERVENTE COM ENCARGOS COMPLEMENTARES	SER.CG	H	1,00000	14,92	14,92
CT1763	GRELHA REFORÇADA EM ALUMÍNIO POLIDO 30cm largura	MAT.	M	1,00000	130,50	130,50
CPU - 05.0038	GRELHA DE PVC 20X30CM - FORNECIMENTO E INSTALAÇÃO - REFERENCIA PMSIP: 101192 - JAN/2016	SER.CG	UN		PREÇO TOTAL (Unh.):	104,85
88309	PEDEIREIRO COM ENCARGOS COMPLEMENTARES	SER.CG	H	0,20000	20,21	4,04
88316	SERVENTE COM ENCARGOS COMPLEMENTARES	SER.CG	H	0,20000	14,92	2,98
CT4763	GRELHA DE PVC 20X30CM	MAT.	UN	1,00000	97,82	97,82
CPU - 05.0039	VÁLVULA PARA CHUVEIRO DECAMATIC REF.: 2670C - FORNECIMENTO E INSTALAÇÃO - REFERENCIA PMSIP: 101419 - JAN/2017	SER.CG	M		PREÇO TOTAL (Unh.):	425,99
3146	FITA VEDA ROSCA EM ROLOS DE 18 MM X 10 M (L X C)	MAT.	UN	0,15000	3,24	0,49
CT3083	VÁLVULA PARA CHUVEIRO COM FECHAMENTO AUTOMÁTICO DECAMATIC - 2670.C	MAT.	UN	1,00000	338,24	338,24
88248	AUXILIAR DE ENCANADOR OU BOMBEIRO HIDRÁULICO COM ENCARGOS COMPLEMENTARES	SER.CG	H	2,00000	15,46	30,92
88267	ENCANADOR OU BOMBEIRO HIDRÁULICO COM ENCARGOS COMPLEMENTARES	SER.CG	H	2,00000	19,83	39,65
9875	TUBO PVC, SOLDAVEL, DN 50 MM, PARA AGUA FRIA (NBR-5648)	MAT.	M	1,80000	9,27	16,69
CPU - 05.0040	CHUVEIRO COM TUBO DE PAREDE MAX. CÓDIGO 1977C. CT-DECA OU EQUIVALENTE - FORNECIMENTO E INSTALAÇÃO - ORIGEM FDESP: 08.17.038 ABR/2016	SER.CG	UN		PREÇO TOTAL (Unh.):	151,77
88248	AUXILIAR DE ENCANADOR OU BOMBEIRO HIDRÁULICO COM ENCARGOS COMPLEMENTARES	SER.CG	H	0,50000	15,46	7,73
88267	ENCANADOR OU BOMBEIRO HIDRÁULICO COM ENCARGOS COMPLEMENTARES	SER.CG	H	0,50000	19,83	9,91
CT0790	CHUVEIRO COM TUBO DE PAREDE MAX. CÓDIGO 1977C. CT-DECA OU EQUIVALENTE	MAT.	UN	1,00000	134,13	134,13
CPU - 05.0041	CAIXA SIFONADA/ TAMPA CEGA, PVC, DN 150 X 150 X 50 MM, JUNTA ELÁSTICA, FORNECIDA E INSTALADA EM RAMAL DE DESCARGA OU EM RAMAL DE ESGOTO SANITÁRIO. AF_12/2014 - P. REFERÊNCIA - FDESP: 08.10.006 - ABR/2016	SER.CG	UN		PREÇO TOTAL (Unh.):	41,39
88248	AUXILIAR DE ENCANADOR OU BOMBEIRO HIDRÁULICO COM ENCARGOS COMPLEMENTARES	SER.CG	H	0,40000	15,46	6,18
88267	ENCANADOR OU BOMBEIRO HIDRÁULICO COM ENCARGOS COMPLEMENTARES	SER.CG	H	0,40000	19,83	7,93
11717	CAIXA SIFONADA PVC, 150 X 150 X 50 MM, COM GRELHA REDONDA BRANCA	MAT.	UN	1,00000	27,28	27,28
CPU - 05.0042	CAIXA SIFONADA, PVC, DN 150 X 150 X 50 MM, JUNTA ELÁSTICA, FORNECIDA E INSTALADA EM RAMAL DE DESCARGA OU EM RAMAL DE ESGOTO SANITÁRIO - FORNECIMENTO E INSTALAÇÃO - REFERÊNCIA - FDESP: 08.10.006 - ABR/2016	SER.CG	UN		PREÇO TOTAL (Unh.):	41,39
88248	AUXILIAR DE ENCANADOR OU BOMBEIRO HIDRÁULICO COM ENCARGOS COMPLEMENTARES	SER.CG	H	0,40000	15,46	6,18
88267	ENCANADOR OU BOMBEIRO HIDRÁULICO COM ENCARGOS COMPLEMENTARES	SER.CG	H	0,40000	19,83	7,93
11717	CAIXA SIFONADA PVC, 150 X 150 X 50 MM, COM GRELHA REDONDA BRANCA	MAT.	UN	1,00000	27,28	27,28
CPU - 05.0043	BOMBA CENTRÍFUGA MOTOR ELÉTRICO TRIFÁSICO 1,48HP DIÂMETRO DE SUCCÃO X ELEVACAO 1" X 1", 4 ESTAGIOS, DIÂMETRO DOS ROTORES 3 X 107 MM + 1 X 100 MM, HM/Q: 10 M / 5,3 M3/H A 70 M / 1,8 M3/H - FORNECIMENTO - ORIGEM COTAÇÃO	SER.CG	UN		PREÇO TOTAL (Unh.):	1.509,96
CT3725	BOMBA CENTRÍFUGA MOTOR ELÉTRICO TRIFÁSICO 1,48HP DIÂMETRO DE SUCCÃO X ELEVACAO 1" X 1", 4 ESTAGIOS, DIÂMETRO DOS ROTORES 3 X 107 MM + 1 X 100 MM, HM/Q: 10 M / 5,3 M3/H A 70 M / 1,8 M3/H	MAT.	UN	1,00000	1.509,96	1.509,96

COMPOSIÇÃO DE PREÇOS UNITÁRIOS

Tabela de referência: SINAPI - Janeiro de 2020 Sem Desoneração

CODIGO	DESCRIÇÃO	CLASS	UNIDADE	QUANT	PREÇO (R\$)	PREÇO TOTAL (R\$)
CPU - 05.0044	REGISTRO GAVETA 1,3/2" BRUTO LATADO - FORNECIMENTO E INSTALACAO - ORIGEM SINAPI: 74182/001 - NOV/2015	SER.CG	UN			95,62
3146	FITA VEDA ROSCA EM ROLOS DE 18 MM X 10 M (L X C)	MAT.	UN	0,18380	3,24	0,60
6010	REGISTRO GAVETA BRUTO EM LATADO FORJADO, BITOLA 1 1/2" (REF 1509)	MAT.	UN	1,00000	65,03	65,03
88248	AUXILIAR DE ENCANADOR OU BOMBEIRO HIDRÁULICO COM ENCARGOS COMPLEMENTARES	SER.CG	H	0,85000	15,46	13,14
88267	ENCANADOR OU BOMBEIRO HIDRÁULICO COM ENCARGOS COMPLEMENTARES	SER.CG	H	0,85000	19,83	16,85
CPU - 05.0045	REGISTRO GAVETA 1" BRUTO LATADO - FORNECIMENTO E INSTALACAO - ORIGEM SINAPI: 74184/001 - NOV/2015	SER.CG	UN			57,24
3146	FITA VEDA ROSCA EM ROLOS DE 18 MM X 10 M (L X C)	MAT.	UN	0,12000	3,24	0,39
6019	REGISTRO GAVETA BRUTO EM LATADO FORJADO, BITOLA 1" (REF 1509)	MAT.	UN	1,00000	37,79	37,79
88248	AUXILIAR DE ENCANADOR OU BOMBEIRO HIDRÁULICO COM ENCARGOS COMPLEMENTARES	SER.CG	H	0,54000	15,46	8,35
88267	ENCANADOR OU BOMBEIRO HIDRÁULICO COM ENCARGOS COMPLEMENTARES	SER.CG	H	0,54000	19,83	10,71
CPU - 05.0046	REGISTRO GAVETA 4" BRUTO LATADO - FORNECIMENTO E INSTALACAO - ORIGEM SINAPI: 74178/001	SER.CG	UN			527,41
3146	FITA VEDA ROSCA EM ROLOS DE 18 MM X 10 M (L X C)	MAT.	UN	0,41400	3,24	1,34
6027	REGISTRO GAVETA BRUTO EM LATADO FORJADO, BITOLA 4" (REF 1509)	MAT.	UN	1,00000	473,84	473,84
88248	AUXILIAR DE ENCANADOR OU BOMBEIRO HIDRÁULICO COM ENCARGOS COMPLEMENTARES	SER.CG	H	1,48000	15,46	22,88
88267	ENCANADOR OU BOMBEIRO HIDRÁULICO COM ENCARGOS COMPLEMENTARES	SER.CG	H	1,48000	19,83	29,34
CPU - 05.0047	REGISTRO GAVETA 2" BRUTO LATADO - FORNECIMENTO E INSTALACAO - ORIGEM SINAPI: 74181/001	SER.CG	UN			121,20
3146	FITA VEDA ROSCA EM ROLOS DE 18 MM X 10 M (L X C)	MAT.	UN	0,22600	3,24	0,73
6028	REGISTRO GAVETA BRUTO EM LATADO FORJADO, BITOLA 2" (REF 1509)	MAT.	UN	1,00000	90,57	90,57
88248	AUXILIAR DE ENCANADOR OU BOMBEIRO HIDRÁULICO COM ENCARGOS COMPLEMENTARES	SER.CG	H	0,85000	15,46	13,14
88267	ENCANADOR OU BOMBEIRO HIDRÁULICO COM ENCARGOS COMPLEMENTARES	SER.CG	H	0,85000	19,83	16,85
CPU - 05.0048	REGISTRO GAVETA 1,3/4" BRUTO LATADO - FORNECIMENTO E INSTALACAO - ORIGEM SINAPI: 74183/001 - NOV/2015	SER.CG	UN			81,99
3146	FITA VEDA ROSCA EM ROLOS DE 18 MM X 10 M (L X C)	MAT.	UN	0,15000	3,24	0,49
6017	REGISTRO GAVETA BRUTO EM LATADO FORJADO, BITOLA 1 3/4" (REF 1509)	MAT.	UN	1,00000	51,51	51,51
88248	AUXILIAR DE ENCANADOR OU BOMBEIRO HIDRÁULICO COM ENCARGOS COMPLEMENTARES	SER.CG	H	0,85000	15,46	13,14
88267	ENCANADOR OU BOMBEIRO HIDRÁULICO COM ENCARGOS COMPLEMENTARES	SER.CG	H	0,85000	19,83	16,85
CPU - 05.0049	POÇO DE VISITA PARA REDE DE ESG. SANIT., EM ANIS DE CONCRETO, DIÂMETRO = 60CM E 110CM, PROF = 440CM, EXCLUINDO TAMPÃO FERRO FUNDIDO. - REFERÊNCIA SINAPI: 73963/18 Jan/2016	SER.CG	UN			2.345,95
11649	LAJE PRE-MOLDADA DE TRANSIÇÃO EXCÊNTRICA EM CONCRETO ARMADO, DN 1200 MM, FURO CIRCULAR DN 600 MM, ESPESURA 12 CM	MAT.	UN	1,00000	216,49	216,49
12530	ANEL DE CONCRETO ARMADO, D = 0,60 M, H = 0,30 M	MAT.	UN	2,00000	52,41	104,81
12548	ANEL DE CONCRETO ARMADO, D = *1,10* M, H = 0,30 M	MAT.	UN	11,00000	86,20	948,72
13113	ANEL DE CONCRETO ARMADO, D = 0,60 M, H = 0,10 M	MAT.	UN	1,00000	35,33	35,33
13114	ANEL DE CONCRETO ARMADO, D = 0,60 M, H = 0,15 M	MAT.	UN	1,00000	43,01	43,01
73445	CAIXAÇÃO INT OU EXT SOBRE REVESTIMENTO LISO C/ADOCADO DE FIXADOR COM COM DUAS DEMOIS	SER.CG	M2	13,50000	8,57	115,67
87316	ARGAMASSA TRAÇO 1:4 (EM VOLUME DE CIMENTO E AREIA GROSSA ÚMIDA) PARA CHAPISCO CONVENCIONAL, PREPARO MECÂNICO COM BETONEIRA 400 L. AF. 08/2019	SER.CG	M3	0,03200	302,60	9,68
88309	PEDREIRO COM ENCARGOS COMPLEMENTARES	SER.CG	H	19,00000	20,21	383,90
88316	SERVENTE COM ENCARGOS COMPLEMENTARES	SER.CG	H	17,50000	14,92	261,14
94962	CONCRETO MAGRO PARA LASTRO, TRAÇO 1:4,5:4,5 (CIMENTO/AREIA MÉDIA/ BRITA 1) - PREPARO MECÂNICO COM BETONEIRA 400 L. AF. 07/2016	SER.CG	M3	0,89000	255,17	227,10
CPU - 05.0050	POÇO DE VISITA PARA REDE DE ESG. SANIT., EM ANIS DE CONCRETO, DIÂMETRO = 60CM E 110CM, PROF = 500CM, EXCLUINDO TAMPÃO FERRO FUNDIDO. - REFERÊNCIA SINAPI: 73963/19 Jan/2016	SER.CG	UN			2.607,21
11649	LAJE PRE-MOLDADA DE TRANSIÇÃO EXCÊNTRICA EM CONCRETO ARMADO, DN 1200 MM, FURO CIRCULAR DN 600 MM, ESPESURA 12 CM	MAT.	UN	1,00000	216,49	216,49
12530	ANEL DE CONCRETO ARMADO, D = 0,60 M, H = 0,30 M	MAT.	UN	2,00000	52,41	104,81
12548	ANEL DE CONCRETO ARMADO, D = *1,10* M, H = 0,30 M	MAT.	UN	13,00000	86,20	1.120,63

COMPOSIÇÃO DE PREÇOS UNITÁRIOS

Tabela de referência: SINAPI - Janeiro de 2020 Sem Desoneração

CODIGO	DESCRIÇÃO	CLASS	UNIDADE	QUANT	PREÇO (R\$)	PREÇO TOTAL (R\$)
13113	ANEL DE CONCRETO ARMADO, D = 0,60 M, H = 0,10 M	MAT.	UN	1,00000	35,33	35,33
13114	ANEL DE CONCRETO ARMADO, D = 0,60 M, H = 0,15 M	MAT.	UN	1,00000	43,01	43,01
73445	CAIXAÇÃO INT OU EXT SOBRE REVESTIMENTO LISO C/ADOCADO DE FIXADOR COM COM DUAS DEMOIS	SER.CG	M2	15,60000	8,57	133,66
87316	ARGAMASSA TRAÇO 1:4 (EM VOLUME DE CIMENTO E AREIA GROSSA ÚMIDA) PARA CHAPISCO CONVENCIONAL, PREPARO MECÂNICO COM BETONEIRA 400 L. AF. 08/2019	SER.CG	M3	0,03600	302,60	10,89
88309	PEDREIRO COM ENCARGOS COMPLEMENTARES	SER.CG	H	21,00000	20,21	424,31
88316	SERVENTE COM ENCARGOS COMPLEMENTARES	SER.CG	H	19,50000	14,92	290,98
94962	CONCRETO MAGRO PARA LASTRO, TRAÇO 1:4,5:4,5 (CIMENTO/AREIA MÉDIA/ BRITA 1) - PREPARO MECÂNICO COM BETONEIRA 400 L. AF. 07/2016	SER.CG	M3	0,89000	255,17	227,10
CPU - 05.0051	CADIA DE PASSAGEM 50X50X60 FUNDO BRITA C/ TAMP. - REFERÊNCIA SINAPI: 83448 Jan/2018	SER.CG	UN			237,03
43059	ACO CA-60, 4,2 MM, OU 5,0 MM, OU 6,0 MM, OU 7,0 MM, VERGALHAO	MAT.	KG	0,87500	4,60	4,02
367	AREIA GROSSA - POSTO JAZIDA/FORNECEDOR (RETIRADO NA JAZIDA, SEM TRANSPORTE)	MAT.	M3	0,00819	95,54	0,78
370	AREIA MÉDIA - POSTO JAZIDA/FORNECEDOR (RETIRADO NA JAZIDA, SEM TRANSPORTE)	MAT.	M3	0,10000	85,50	8,55
1106	CAL HIDRATADA CH4 PARA ARGAMASSAS	MAT.	KG	8,25000	0,64	5,27
1358	CHAPA DE MADEIRA COMPENSADA RESINADA PARA FORMA DE CONCRETO, DE 12,2 X 1,1 M, E = 17 MM	MAT.	M2	0,10000	23,31	2,33
1379	CIMENTO PORTLAND COMPOSTO CP II-31	MAT.	KG	24,09000	0,39	9,32
4718	PEDRA BRITADA N. 2 (19 A 38 MM) POSTO PEDREIRA/FORNECEDOR, SEM FRETE	MAT.	M3	0,00949	76,32	0,72
4722	PEDRA BRITADA N. 3 (38 A 50 MM) POSTO PEDREIRA/FORNECEDOR, SEM FRETE	MAT.	M3	0,00800	76,32	0,61
7258	TUPOLO CERAMICO MACIO *5 X 10 X 20* CM	MAT.	UN	138,00000	0,28	38,50
88309	PEDREIRO COM ENCARGOS COMPLEMENTARES	SER.CG	H	3,80000	20,21	76,78
88316	SERVENTE COM ENCARGOS COMPLEMENTARES	SER.CG	H	6,04000	14,92	90,13
CPU - 06.0001	DUTO CORRUGADO EM PEAD Ø 1 1/4" (321MM) - FORNECIMENTO E INSTALAÇÃO - ORIGEM CDHU: 404750 - JUL/2014	SER.CG	M			20,24
88247	AUXILIAR DE ELETRICISTA COM ENCARGOS COMPLEMENTARES	SER.CG	H	0,50000	15,89	7,94
88264	ELETRICISTA COM ENCARGOS COMPLEMENTARES	SER.CG	H	0,50000	20,39	10,20
CT1337	ELETRODUTO PEAD CORRUGADO KANAFLEX 1 1/4"	MAT.	M	1,00000	2,10	2,10
CPU - 06.0002	ELETRODUTO PEAD CORRUGADO KANAFLEX 1 1/2" - FORNECIMENTO E INSTALAÇÃO - ORIGEM CDHU: 404098 - JUL/2014	SER.CG	M			20,76
88247	AUXILIAR DE ELETRICISTA COM ENCARGOS COMPLEMENTARES	SER.CG	H	0,50000	15,89	7,94
88264	ELETRICISTA COM ENCARGOS COMPLEMENTARES	SER.CG	H	0,50000	20,39	10,20
CT1905	ELETRODUTO PEAD CORRUGADO KANAFLEX 1 1/2"	MAT.	M	1,00000	2,62	2,62
CPU - 06.0003	DUTO CORRUGADO EM PEAD Ø 1" - FORNECIMENTO E INSTALAÇÃO - REFERÊNCIA PINI: 16.011.000003 - Abr/2016	SER.CG	M			19,17
88247	AUXILIAR DE ELETRICISTA COM ENCARGOS COMPLEMENTARES	SER.CG	H	0,50000	15,89	7,94
88264	ELETRICISTA COM ENCARGOS COMPLEMENTARES	SER.CG	H	0,50000	20,39	10,20
CT61856	DUTO CORRUGADO EM PEAD Ø 1"	MAT.	M	1,00000	1,03	1,03
CPU - 06.0004	DUTO CORRUGADO EM PEAD Ø 4" (100MM) - FORNECIMENTO E INSTALAÇÃO - REFERÊNCIA PINI: 16.011.000006 - Abr/2016	SER.CG	M			45,81
88247	AUXILIAR DE ELETRICISTA COM ENCARGOS COMPLEMENTARES	SER.CG	H	1,10000	15,89	17,47
88264	ELETRICISTA COM ENCARGOS COMPLEMENTARES	SER.CG	H	1,10000	20,39	22,43
CT61857	DUTO CORRUGADO EM PEAD Ø 4" 100MM	MAT.	M	1,00000	6,91	6,91
CPU - 06.0005	CABO DE COBRE FLEXIVEL ISOLADO, 25 MM², ANTI-CHAMA 0,6/1,0 KV, PARA DISTRIBUIÇÃO - FORNECIMENTO E INSTALAÇÃO ORIGEM SBC: 063438 - JAN/2012	SER.CG	M			65,27
88247	AUXILIAR DE ELETRICISTA COM ENCARGOS COMPLEMENTARES	SER.CG	H	0,72500	15,89	11,52
88264	ELETRICISTA COM ENCARGOS COMPLEMENTARES	SER.CG	H	0,72500	20,39	14,79
CT4657	CABO DE COBRE FLEXIVEL ISOLADO, 25 MM², ANTI-CHAMA 0,6/1,0 KV, PARA DISTRIBUIÇÃO	MAT.	M	1,00000	38,96	38,96
CPU - 06.0006	CABO DE COBRE ISOLADO FLEXIVEL 0,6/1,0KV 3X4,0MM2 - FORNECIMENTO E INSTALAÇÃO - ORIGEM CDHU: 610908 - JUL/2014	SER.CG	M			13,03
39259	CABO MULTIPOLAR DE COBRE, FLEXIVEL, CLASSE 4 OU 5, ISOLACAO EM HEPR, COBERTURA EM PVC-ST2, ANTI-CHAMA BWF-B, 0,6/1 KV, 3 CONDUTORES DE 4 MM2	MAT.	M	1,00000	8,07	8,07
88243	AJUDANTE ESPECIALIZADO COM ENCARGOS COMPLEMENTARES	SER.CG	H	0,13000	17,73	2,20
88264	ELETRICISTA COM ENCARGOS COMPLEMENTARES	SER.CG	H	0,13000	20,39	2,65
CPU - 06.0007	LUMINÁRIA DE SOBREPOR TIPO ARANDELA PARA UMA LÂMPADA FLUORESCENTE COMPACTA DE 28W, FORNECIMENTO E INSTALAÇÃO - ORIGEM FDE: 09.85.025 - Abr/2016	SER.CG	UN			127,15

COMPOSIÇÃO DE PREÇOS UNITÁRIOS -

Tabela de referência: SINAPI - Janeiro de 2020 Sem Desoneração						
CÓDIGO	DESCRIÇÃO	CLASS	UNIDADE	COEF.	PREÇO(R\$)	PREÇO TOTAL (R\$)
38780	LAMPADA FLUORESCENTE COMPACTA 3U BRANCA 20 W, BASE E27 (127/220 V)	MAT.	UN	1,00000	10,18	10,18
88247	AUXILIAR DE ELETRICISTA COM ENCARGOS COMPLEMENTARES	SER.CG	H	0,80000	15,89	12,71
88264	ELETRICISTA COM ENCARGOS COMPLEMENTARES	SER.CG	H	0,80000	20,39	16,32
CT1707155	LUMINÁRIA DE SOBREPOR TIPO ARANDELA PARA UMA LÂMPADA FLUORESCENTE COMPACTA DE 28W	MAT.	UN	1,00000	87,95	87,95
CPU - 06.0008	LUMINÁRIA DE SOBREPOR PARA 2 LÂMPADAS FLUORESCENTES TUBULARES T8 DE 32W, FORNECIMENTO E INSTALAÇÃO - ORIGEM FDE: 09.09.060 - AB7/2016	SER.CG	UN		PREÇO TOTAL (Unit.):	173,70
38779	LAMPADA FLUORESCENTE TUBULAR T8 DE 32/36 W, BIVOLT	MAT.	UN	2,00000	5,63	11,27
88247	AUXILIAR DE ELETRICISTA COM ENCARGOS COMPLEMENTARES	SER.CG	H	1,10000	15,89	17,47
88264	ELETRICISTA COM ENCARGOS COMPLEMENTARES	SER.CG	H	1,10000	20,39	22,43
CT1707156	LUMINÁRIA DE SOBREPOR PARA 2 LÂMPADAS FLUORESCENTES TUBULARES T8 DE 32W CADA	MAT.	UN	1,00000	127,57	127,57
CPU - 06.0009	LUMINÁRIA TIPO POSTE BALIZADOR PARA UMA LÂMPADA FLUORESCENTE COMPACTA DE 28W, FORNECIMENTO E INSTALAÇÃO - ORIGEM FDE: 09.05.025 - AB7/2016	SER.CG	UN		PREÇO TOTAL (Unit.):	205,72
88247	AUXILIAR DE ELETRICISTA COM ENCARGOS COMPLEMENTARES	SER.CG	H	0,80000	15,89	12,71
88264	ELETRICISTA COM ENCARGOS COMPLEMENTARES	SER.CG	H	0,80000	20,39	16,32
39381	LAMPADA FLUORESCENTE COMPACTA 2U/3U BRANCA 9/10 W, BASE E27 (127/220 V)	MAT.	UN	1,00000	8,32	8,32
CT1707157	LUMINÁRIA TIPO POSTE BALIZADOR PARA UMA LÂMPADA FLUORESCENTE COMPACTA DE 28W	MAT.	UN	1,00000	168,38	168,38
CPU - 06.0010	POSTE CIRCULAR DE CONCRETO, ALTURA TOTAL DE 9M, ALTURA ÚTL DE 6,6M, COM DUAS PÉTALAS. LUMINÁRIA FECHADA, CORPO, ARO E TAMPA EM LIGA DE ALUMÍNIO FUNDIDO, REFLETOR ESTAMPADO EM CHAPA DE ALUMÍNIO ANODIZADO E SELADO, REFLETOR VIDRO PLANO TRANSPARENTE TEMPERADO, COM SU- PORTE P/ BRAÇO D=60,3MM E SOQUETE E40 P/ O1 LÂMPADA MULTIVAPORES METÁLICOS 150W, C/ REATOR E IGNITOR - FORNECIMENTO E INSTALAÇÃO - ORIGEM CDHU: 408640 -	SER.CG	UN		PREÇO TOTAL (Unit.):	1.722,34
88241	AJUDANTE DE OPERAÇÃO EM GERAL COM ENCARGOS COMPLEMENTARES	SER.CG	H	2,00000	15,96	31,91
88264	ELETRICISTA COM ENCARGOS COMPLEMENTARES	SER.CG	H	2,00000	20,39	40,79
100599	ASSENTAMENTO DE POSTE DE CONCRETO COM COMPRIMENTO NOMINAL DE 9 M, CARGA NOMINAL DE 150 DAN, ENGASTAMENTO BASE CONCRETADA COM 1 M DE CONCRETO E 0,5 M DE SOLO (NÃO INCLUI FORNECIMENTO), AF. 11/2019	SER.CG	UN	1,00000	253,38	253,38
5044	POSTE DE CONCRETO CIRCULAR, 200 KG, H = 9 M (NBR 8451) 2 PÉTALAS COM LUMINÁRIA FECHADA, CORPO, ARO E TAMPA EM LIGA DE ALUMÍNIO FUNDIDO, REFLETOR ESTAMPADO EM CHAPA DE ALUMÍNIO ANODIZADO E SELADO, REFLETOR VIDRO PLANO TRANSPARENTE TEMPERADO, COM SU- PORTE P/ BRAÇO D=60,3MM E SOQUETE E40 P/ O1 LÂMPADA MULTIVAPORES METÁLICOS 150W, C/ REATOR E IGNITOR	MAT.	UN	1,00000	477,58	477,58
CT1612	LAMPADA VAPOR METÁLICO OXÍDE 150 W, BASE E27/E40	MAT.	UN	2,00000	389,05	778,11
39376	IGNITOR PARA LÂMPADA DE VAPOR DE SÓDIO / VAPOR METÁLICO ATE 400 W, TENSAO DE PULSO ENTRE 3000 A 4500 V	MAT.	UN	2,00000	29,44	58,88
3389	REATOR EXTERNO PARA LÂMPADA VAPOR METÁLICO 150W COM BASE PARA RELE FOTOELETRICO	MAT.	UN	1,00000	19,35	19,35
CT7500	REATOR EXTERNO PARA LÂMPADA VAPOR METÁLICO 150W COM BASE PARA RELE FOTOELETRICO	MAT.	UN	1,00000	62,35	62,35
CPU - 06.0011	POSTE CIRCULAR DE CONCRETO, ALTURA TOTAL DE 9M, ALTURA ÚTL DE 6,6M, COM UMA PÉTALA. LUMINÁRIA FECHADA, CORPO, ARO E TAMPA EM LIGA DE ALUMÍNIO FUNDIDO, REFLETOR ESTAMPADO EM CHAPA DE ALUMÍNIO ANODIZADO E SELADO, REFLETOR VIDRO PLANO TRANSPARENTE TEMPERADO, COM SU- PORTE P/ BRAÇO D=60,3MM E SOQUETE E40 P/ O1 LÂMPADA MULTIVAPORES METÁLICOS 150W, C/ REATOR E IGNITOR - FORNECIMENTO E INSTALAÇÃO - ORIGEM CDHU: 408639 -	SER.CG	UN		PREÇO TOTAL (Unit.):	1.226,33
88241	AJUDANTE DE OPERAÇÃO EM GERAL COM ENCARGOS COMPLEMENTARES	SER.CG	H	2,00000	15,96	31,91
88264	ELETRICISTA COM ENCARGOS COMPLEMENTARES	SER.CG	H	2,00000	20,39	40,79
100599	ASSENTAMENTO DE POSTE DE CONCRETO COM COMPRIMENTO NOMINAL DE 9 M, CARGA NOMINAL DE 150 DAN, ENGASTAMENTO BASE CONCRETADA COM 1 M DE CONCRETO E 0,5 M DE SOLO (NÃO INCLUI FORNECIMENTO), AF. 11/2019	SER.CG	UN	1,00000	253,38	253,38
5044	POSTE DE CONCRETO CIRCULAR, 200 KG, H = 9 M (NBR 8451) 1 PÉTALA C/ LUMINÁRIA FECHADA, CORPO, ARO E TAMPA EM LIGA DE ALUMÍNIO FUNDIDO, REFLETOR ESTAMPADO EM CHAPA DE ALUMÍNIO ANODIZADO E SELADO, REFLETOR VIDRO PLANO TRANSPARENTE TEMPERADO, COM SU- PORTE P/ BRAÇO D=60,3MM E SOQUETE E40 P/ O1 LÂMPADA MULTIVAPORES METÁLICOS 150W, C/ REATOR E IGNITOR	MAT.	UN	1,00000	477,58	477,58
CT1611	LAMPADA VAPOR METÁLICO OXÍDE 150 W, BASE E27/E40	MAT.	UN	1,00000	311,54	311,54
39376	IGNITOR PARA LÂMPADA DE VAPOR DE SÓDIO / VAPOR METÁLICO ATE 400 W, TENSAO DE PULSO ENTRE 3000 A 4500 V	MAT.	UN	1,00000	29,44	29,44
3389	REATOR EXTERNO PARA LÂMPADA VAPOR METÁLICO 150W COM BASE PARA RELE FOTOELETRICO	MAT.	UN	1,00000	19,35	19,35

COMPOSIÇÃO DE PREÇOS UNITÁRIOS

Tabela de referência: SINAPI - Janeiro de 2020 Sem Desoneração						
CÓDIGO	DESCRIÇÃO	CLASS	UNIDADE	COEF.	PREÇO(R\$)	PREÇO TOTAL (R\$)
CT7500	REATOR EXTERNO PARA LÂMPADA VAPOR METÁLICO 150W COM BASE PARA RELE FOTOELETRICO	MAT.	UN	1,00000	62,35	62,35
CPU - 06.0012	PROJETOR DE ALUMÍNIO, C/ LÂMPADA DE VAPOR METÁLICO E FOTOCÉLULA ATÉ 400W - FORNECIMENTO E INSTALAÇÃO - REFERENCIA ORSE: 07261 - JUN/2017	SER.CG	UN		PREÇO TOTAL (Unit.):	179,77
88247	AUXILIAR DE ELETRICISTA COM ENCARGOS COMPLEMENTARES	SER.CG	H	1,50000	15,89	23,83
88264	ELETRICISTA COM ENCARGOS COMPLEMENTARES	SER.CG	H	1,50000	20,39	30,59
CT1628	PROJETOR DE ALUMÍNIO, C/ LÂMPADA DE VAPOR METÁLICO E FOTOCÉLULA ATÉ 400W	MAT.	UN	1,00000	125,35	125,35
CPU - 06.0013	CAIXA DE EQUIPOTENCIALIZAÇÃO 40X40CM, COM BARRAMENTO EM COBRE, FORNECIMENTO E INSTALAÇÃO - ORIGEM CDHU: 410315 - FEV/2015	SER.CG	UN		PREÇO TOTAL (Unit.):	419,78
88247	AUXILIAR DE ELETRICISTA COM ENCARGOS COMPLEMENTARES	SER.CG	H	0,45000	15,89	7,15
88264	ELETRICISTA COM ENCARGOS COMPLEMENTARES	SER.CG	H	0,45000	20,39	9,18
CT0280	CAIXA DE EQUIPOTENCIALIZAÇÃO 40X40CM, COM BARRAMENTO EM COBRE	MAT.	UN	1,00000	403,46	403,46
CPU - 06.0014	SOLDA EXOTERMICA PARA CABOS DE 35MM2 - FORNECIMENTO E INSTALAÇÃO - ORIGEM CDHU: 401028 - JUL/2014	SER.CG	UN		PREÇO TOTAL (Unit.):	95,61
88247	AUXILIAR DE ELETRICISTA COM ENCARGOS COMPLEMENTARES	SER.CG	H	0,50000	15,89	7,94
88264	ELETRICISTA COM ENCARGOS COMPLEMENTARES	SER.CG	H	0,50000	20,39	10,20
CT3931	ALCATE	MAT.	UN	0,02000	76,15	1,52
CT1934	CARTUCHO 45	MAT.	UN	1,00000	72,22	72,22
CT1935	MOLDE 55BY-2	MAT.	UN	0,04000	93,33	3,73
CPU - 06.0015	CAIXA DE INSPEÇÃO Ø 300MM EM CIMENTO AGREGADO COM TAMPA Ø 300MM REFORÇADA EM FFP COM ESCOTILHA QUE SUPORTE TRÁFEGO PESADO - FORNECIMENTO E INSTALAÇÃO - ORIGEM PMSF, 91114 - JAN/2016	SER.CG	UN		PREÇO TOTAL (Unit.):	109,87
88247	AUXILIAR DE ELETRICISTA COM ENCARGOS COMPLEMENTARES	SER.CG	H	1,80000	15,89	28,59
88264	ELETRICISTA COM ENCARGOS COMPLEMENTARES	SER.CG	H	1,80000	20,39	36,71
CT0641	CAIXA DE INSPEÇÃO Ø 300MM EM CIMENTO AGREGADO COM TAMPA Ø 300MM REFORÇADA EM FFP COM ESCOTILHA QUE SUPORTE TRÁFEGO PESADO	MAT.	UN	1,00000	44,57	44,57
CPU - 06.0017	CABO DE FIBRA ÓPTICA, 02 PARES - FORNECIMENTO E INSTALAÇÃO - ORIGEM SEMFRA: C3751 - SET/2015	SER.CG	M		PREÇO TOTAL (Unit.):	22,66
88247	AUXILIAR DE ELETRICISTA COM ENCARGOS COMPLEMENTARES	SER.CG	H	0,07000	15,89	1,11
88264	ELETRICISTA COM ENCARGOS COMPLEMENTARES	SER.CG	H	0,07000	20,39	1,43
CT2817	CABO DE FIBRA ÓPTICA, 02 PARES	MAT.	M	1,02000	19,72	20,12
CPU - 06.0018	CABO TELEFÔNICO CTP-APL-50, 20 PARES (USO EXTERNO) - FORNECIMENTO E INSTALAÇÃO - REFERÊNCIA SINAPI: 73689 Jan/2018	SER.CG	M		PREÇO TOTAL (Unit.):	16,51
11917	CABO TELEFÔNICO CTP - APL - 50, 20 PARES, USO EXTERNO	MAT.	M	1,00000	12,70	12,70
88247	AUXILIAR DE ELETRICISTA COM ENCARGOS COMPLEMENTARES	SER.CG	H	0,10500	15,89	1,67
88264	ELETRICISTA COM ENCARGOS COMPLEMENTARES	SER.CG	H	0,10500	20,39	2,14
CPU - 06.0019	CABO TELEFÔNICO CTP-APL-50, 10 PARES (USO EXTERNO) - FORNECIMENTO E INSTALAÇÃO - REFERÊNCIA SINAPI: 73690 Jan/2018	SER.CG	M		PREÇO TOTAL (Unit.):	10,38
11916	CABO TELEFÔNICO CTP - APL - 50, 10 PARES, USO EXTERNO	MAT.	M	1,00000	7,30	7,30
88247	AUXILIAR DE ELETRICISTA COM ENCARGOS COMPLEMENTARES	SER.CG	H	0,08500	15,89	1,35
88264	ELETRICISTA COM ENCARGOS COMPLEMENTARES	SER.CG	H	0,08500	20,39	1,73
CPU - 06.0020	CABO BUNDADO 2X1,50 PARA SISTEMA ENDECREÁVEL - ORIGEM SBC: 059209 - JAN/2012	SER.CG	M		PREÇO TOTAL (Unit.):	7,57
88247	AUXILIAR DE ELETRICISTA COM ENCARGOS COMPLEMENTARES	SER.CG	H	0,11000	15,89	1,75
88264	ELETRICISTA COM ENCARGOS COMPLEMENTARES	SER.CG	H	0,11000	20,39	2,24
CT0658	CABO BUNDADO 2X1,5MM² TRANÇADO	MAT.	M	1,00000	3,58	3,58
CPU - 06.0021	CAIXA DE PASSAGEM EM ALVENARIA DE TUILOS MACIÇOS 30x30CM, FORNECIMENTO E INSTALAÇÃO - Referência ORSE: 02815 - JUN/2017	SER.CG	UN		PREÇO TOTAL (Unit.):	100,61
97086	FABRICAÇÃO, MONTAGEM E DESMONTAGEM DE FORMA PARA RADIER, EM MADEIRA SERRADA, 4 UTILIZAÇÕES, AF. 09/2017	SER.CG	M2	0,30600	87,04	26,63
94963	CONCRETO FCK = 15MPa, TRACO 1:3:4,5 (CIMENTO/ AREIA MÉDIA/ BRITA 1) - PREPARO MECÂNICO COM BETONEIRA 400 L, AF. 07/2016	SER.CG	M3	0,03800	276,69	10,51
72132	ALVENARIA EM TUILO CERÂMICO MACIÇO 50X120CM 1/2 VEZ (ESPESSURA 10CM), ASSENTADO COM ARGAMASSA TRACO 1:2:8 (CIMENTO, CAL E AREIA)	SER.CG	M2	0,64000	56,85	36,39
CPU - 06.0021 - AUX	ARMAÇÃO DE AÇO CA-60 DIAM.7,0 A 8,0MM - FORNECIMENTO / CORTE (C/ PERDADE 10%) / DOBRA / COLOCAÇÃO - ORIGEM SINAPI: 73942/001 - JAN/2014	SER.CG	KG	0,77000	7,86	6,05
93358	ESCAVAÇÃO MANUAL DE VALA COM PROFUNDIDADE MENOR OU IGUAL A 1,30 M, AF. 03/2016	SER.CG	M3	0,12500	59,03	7,38

COMPOSIÇÃO DE PREÇOS UNITÁRIOS

Tabela de referência: SINAPI - Janeiro de 2020 Sem Desoneração						
CÓDIGO	DESCRIÇÃO	CLASS	UNIDADE	COTEI	PREÇO(R\$)	PREÇO TOTAL (R\$)
89173	(COMPOSIÇÃO REPRESENTATIVA) DO SERVIÇO DE EMBOÇO/MASSA ÚNICA, APLICADO MANUALMENTE, TRAÇO 1:2:8, EM BETONEIRA DE 400L, PAREDES INTERNAS, COM EXECUÇÃO DE TALUSAS, EDIFICAÇÃO HABITACIONAL UNIFAMILIAR (CASAS) E EDIFICAÇÃO PÚBLICA PADRÃO. AF_12/2014	SER.CG	M2	0,48000	25,58	12,28
87879	CHAPISCO APLICADO EM ALVENARIAS E ESTRUTURAS DE CONCRETO INTERNAS, COM COLHER DE PEDREIRO. ARGAMASSA TRAÇO 1:3 COM PREPARO EM BETONEIRA 400L. AF_06/2014	SER.CG	M2	0,48000	2,86	1,37
CPU - 06.0021 - AUX	ARMAÇÃO DE AÇO CA-60 DIAM.7,0 A 8,0MM - FORNECIMENTO / CORTE (C/ PERDADE 10%) / DOBRA / COLOCAÇÃO - ORIGEM SINAPI: 73942/001 - JAN/2014	SER.CG	KG		PREÇO TOTAL (Unit.):	7,86
88245	ARMADOR COM ENCARGOS COMPLEMENTARES	SER.CG	H	0,07000	20,11	1,41
88316	SERVENTE COM ENCARGOS COMPLEMENTARES	SER.CG	H	0,07000	14,92	1,04
345	ARAME GALVANIZADO 18 BWS, D = 1,24MM (0,009 KG/M)	MAT.	KG	0,02000	17,26	0,35
43059	ACO CA-60, 4,2 MM, OU 5,0 MM, OU 6,0 MM, OU 7,0 MM, VERGALHAO	MAT.	KG	1,10000	4,60	5,06
CPU - 06.0022	ASSENTAMENTO TAMPAO FERRO FUNDIDO (FOFO), 1-16, PARA CAIXA, COM ARG CIM/AREIA 1:4 EM VOLUME - REFERENCIA SINAPI: 83621 - DEZ/2015	SER.CG	UN		PREÇO TOTAL (Unit.):	182,67
87301	ARGAMASSA TRAÇO 1:4 (EM VOLUME DE CIMENTO E AREIA MÉDIA ÚMIDA) PARA CONTRAPISO, PREPARO MECÂNICO COM BETONEIRA 400 L. AF_08/2019	SER.CG	M3	0,00800	369,72	2,96
88309	PEDREIRO COM ENCARGOS COMPLEMENTARES	SER.CG	H	2,60000	20,21	52,53
88316	SERVENTE COM ENCARGOS COMPLEMENTARES	SER.CG	H	2,60000	14,92	38,80
11315	TAMPAO FOFO SIMPLES COM BASE, CLASSE A15 CARGA MAX 1,5 T, 300 X 300 MM, REDE PLUVIAL/ESGOTO	MAT.	UN	1,00000	68,38	68,38
CPU - 06.0023	CAIXA DE PASSAGEM DE ALVENARIA PAREDE DE 1/2 TUOLO REVESTIDO E FUNDO DE CONCRETO - FORNECIMENTO E INSTALAÇÃO - REFERENCIA FDESP: 16.05.072 - JAN/2016	SER.CG	M2		PREÇO TOTAL (Unit.):	170,54
1106	CAL HIDRATADA CH-I PARA ARGAMASSAS	MAT.	KG	4,83000	0,64	3,09
1379	CIMENTO PORTLAND COMPOSTO CP II-32	MAT.	KG	17,57000	0,39	6,80
370	AREIA MÉDIA - POSTO JAZIDA/FORNECEDOR (RETIRADO NA JAZIDA, SEM TRANSPORTE)	MAT.	M3	0,06300	85,50	5,39
7258	TUOLO CERAMICO MACIO "5 X 10 X 20" CM	MAT.	UN	70,00000	0,28	19,53
88309	PEDREIRO COM ENCARGOS COMPLEMENTARES	SER.CG	H	4,03000	20,21	81,43
88316	SERVENTE COM ENCARGOS COMPLEMENTARES	SER.CG	H	3,64000	14,92	54,32
CPU - 06.0024	CAIXA DE PASSAGEM EM CHAPA METÁLICA COM TAMPA PARAFUSADA - 20X20X10CM - ORIGEM PMSF: 090540 - JAN/2016	SER.CG	UN		PREÇO TOTAL (Unit.):	41,09
88247	AUXILIAR DE ELETRICISTA COM ENCARGOS COMPLEMENTARES	SER.CG	H	0,45000	15,89	7,15
88264	ELETRICISTA COM ENCARGOS COMPLEMENTARES	SER.CG	H	0,90000	20,39	18,35
39771	CAIXA DE PASSAGEM METÁLICA DE SOBREPOR COM TAMPA PARAFUSADA, DIMENSÕES 20 X 20 X 10 CM	MAT.	UN	1,00000	15,59	15,59
CPU - 06.0025	CAIXA DE PASSAGEM EM CHAPA METÁLICA COM TAMPA PARAFUSADA - 40X40X15CM - ORIGEM PMSF: 090542 - JAN/2016	SER.CG	UN		PREÇO TOTAL (Unit.):	88,38
88247	AUXILIAR DE ELETRICISTA COM ENCARGOS COMPLEMENTARES	SER.CG	H	1,50000	15,89	23,83
88264	ELETRICISTA COM ENCARGOS COMPLEMENTARES	SER.CG	H	0,75000	20,39	15,30
39771	CAIXA DE PASSAGEM METÁLICA DE SOBREPOR COM TAMPA PARAFUSADA, DIMENSÕES 40 X 40 X 15 CM	MAT.	UN	1,00000	49,26	49,26
CPU - 06.0026	CAIXA DE PASSAGEM CB2 EM ALVENARIA DE TUOLO MACIO C/ TAMPA F" COM ORENO NO FUNDO - FORNECIMENTO E INSTALAÇÃO - ORIGEM: CRIADA CONFORME LEVANTAMENTO DE QUANTIDADES EM PROJETO, UTILIZANDO APENAS SERVIÇOS PARA A COMPOSIÇÃO DO ITEM.	SER.CG	UN		PREÇO TOTAL (Unit.):	2.485,22
94969	CONCRETO FCX = 15MPa, TRAÇO 1:3:4:3,5 (CIMENTO/ AREIA MÉDIA/ BRITA 1) - PREPARO MECÂNICO COM BETONEIRA 600 L. AF_07/2016	SER.CG	M3	0,38170	271,86	103,77
21071	TAMPAO FOFO SIMPLES COM BASE, CLASSE A15 CARGA MAX 1,5 T, 400 X 400 MM, REDE PLUVIAL/ESGOTO/ELETRICA	MAT.	UN	1,00000	104,59	104,59
73606	ASSENTAMENTO DE TAMPAO DE FERRO FUNDIDO 900 MM ALVENARIA EM TUOLO CERAMICO MACIO 5X10X20CM 1/2 VEZ (ESPESURA 10CM), ASSENTADO COM ARGAMASSA TRAÇO 1:2:8 (CIMENTO, CAL E AREIA)	SER.CG	M2	13,80000	56,85	784,57
96995	REATOR MANUAL APLICADO COM SOQUETE. AF_10/2017	SER.CG	M3	0,95000	35,78	33,99
6514	FORNECIMENTO E LANÇAMENTO DE BRITA N. 4	SER.CG	M3	0,03530	117,26	4,14
93358	ESCAVAÇÃO MANUAL DE VALA COM PROFUNDIDADE MENOR OU IGUAL A 1,30 M. AF_03/2016	SER.CG	M3	7,20000	59,03	425,02
94968	CONCRETO MAGRO PARA LASTRO, TRAÇO 1:4:5:4,5 (CIMENTO/ AREIA MÉDIA/ BRITA 1) - PREPARO MECÂNICO COM BETONEIRA 600 L. AF_07/2016	SER.CG	M3	0,40000	252,63	101,05
87879	CHAPISCO APLICADO EM ALVENARIAS E ESTRUTURAS DE CONCRETO INTERNAS, COM COLHER DE PEDREIRO. ARGAMASSA TRAÇO 1:3 COM PREPARO EM BETONEIRA 400L. AF_06/2014	SER.CG	M2	13,80000	2,86	39,50

COMPOSIÇÃO DE PREÇOS UNITÁRIOS

Tabela de referência: SINAPI - Janeiro de 2020 Sem Desoneração						
CÓDIGO	DESCRIÇÃO	CLASS	UNIDADE	COTEI	PREÇO(R\$)	PREÇO TOTAL (R\$)
89173	(COMPOSIÇÃO REPRESENTATIVA) DO SERVIÇO DE EMBOÇO/MASSA ÚNICA, APLICADO MANUALMENTE, TRAÇO 1:2:8, EM BETONEIRA DE 400L, PAREDES INTERNAS, COM EXECUÇÃO DE TALUSAS, EDIFICAÇÃO HABITACIONAL UNIFAMILIAR (CASAS) E EDIFICAÇÃO PÚBLICA PADRÃO. AF_12/2014	SER.CG	M2	13,80000	25,58	352,98
92787	ARMAÇÃO DE LAJE DE UMA ESTRUTURA CONVENCIONAL DE CONCRETO ARMADO EM UMA EDIFICAÇÃO TERREA OU SOBRADO UTILIZANDO AÇO CA-50 DE 10,0 MM - MONTAGEM. AF_12/2015	SER.CG	KG	11,10600	7,31	81,16
92788	ARMAÇÃO DE LAJE DE UMA ESTRUTURA CONVENCIONAL DE CONCRETO ARMADO EM UMA EDIFICAÇÃO TERREA OU SOBRADO UTILIZANDO AÇO CA-50 DE 12,5 MM - MONTAGEM. AF_12/2015	SER.CG	KG	18,29700	6,07	110,99
92789	ARMAÇÃO DE LAJE DE UMA ESTRUTURA CONVENCIONAL DE CONCRETO ARMADO EM UMA EDIFICAÇÃO TERREA OU SOBRADO UTILIZANDO AÇO CA-50 DE 16,0 MM - MONTAGEM. AF_12/2015	SER.CG	KG	29,19300	5,63	164,47
92873	LANÇAMENTO COM USO DE BALDES, ADENSAMENTO E ACABAMENTO DE CONCRETO EM ESTRUTURAS. AF_12/2015	SER.CG	M3	0,38170	158,10	60,35
CPU - 06.0027	QUADRO DE DISTRIBUICAO ODQ AUDITORIO PADRAO TTA, FORNECIMENTO E INSTALACAO - REFERENCIA SINAPI: 74131/007 - NOV/2015	SER.CG	UN		PREÇO TOTAL (Unit.):	2.576,97
88247	AUXILIAR DE ELETRICISTA COM ENCARGOS COMPLEMENTARES	SER.CG	H	4,00000	15,89	63,54
88264	ELETRICISTA COM ENCARGOS COMPLEMENTARES	SER.CG	H	4,00000	20,39	81,58
CT4450	QUADRO DE DISTRIBUICAO ODQ AUDITORIO PADRAO TTA	MAT.	UN	1,00000	2.431,85	2.431,85
CPU - 06.0028	QUADRO DE DISTRIBUICAO OFAC AUDITORIO PADRAO TTA, FORNECIMENTO E INSTALACAO - REFERENCIA SINAPI: - REFERENCIA SINAPI: 74131/007 - NOV/2015	SER.CG	UN		PREÇO TOTAL (Unit.):	7.123,67
88247	AUXILIAR DE ELETRICISTA COM ENCARGOS COMPLEMENTARES	SER.CG	H	4,00000	15,89	63,54
88264	ELETRICISTA COM ENCARGOS COMPLEMENTARES	SER.CG	H	4,00000	20,39	81,58
CT4451	QUADRO DE DISTRIBUICAO OFAC AUDITORIO PADRAO TTA	MAT.	UN	1,00000	6.978,55	6.978,55
CPU - 06.0029	CONDULETE 3/4" EM LIGA DE ALUMINIO FUNDIDO TIPO "LI" - FORNECIMENTO E INSTALACAO - ORIGEM SINAPI: 73851/014 - OUT/2015	SER.CG	UN		PREÇO TOTAL (Unit.):	11,78
39175	BUCHA EM ALUMINIO, COM ROSCA, DE 3/4", PARA ELETRODUTO	MAT.	UN	2,00000	0,59	1,17
39209	ARRUELA EM ALUMINIO, COM ROSCA, DE 3/4", PARA ELETRODUTO	MAT.	UN	2,00000	0,31	0,61
88264	ELETRICISTA COM ENCARGOS COMPLEMENTARES	SER.CG	H	0,25000	20,39	5,10
CT4137	CONDULETE 3/4" EM LIGA DE ALUMINIO FUNDIDO TIPO "LI"	MAT.	UN	1,00000	4,90	4,90
CPU - 06.0030	CAIXA DE PASSAGEM EM CHAPA METÁLICA COM TAMPA PARAFUSADA - 30X30X10CM - REFERENCIA PMSF: 090540 - JAN/2016	SER.CG	UN		PREÇO TOTAL (Unit.):	56,15
88247	AUXILIAR DE ELETRICISTA COM ENCARGOS COMPLEMENTARES	SER.CG	H	0,45000	15,89	7,15
88264	ELETRICISTA COM ENCARGOS COMPLEMENTARES	SER.CG	H	0,90000	20,39	18,35
39772	CAIXA DE PASSAGEM METÁLICA DE SOBREPOR COM TAMPA PARAFUSADA, DIMENSÕES 30 X 30 X 10 CM	MAT.	UN	1,00000	30,65	30,65
CPU - 06.0031	LUMINARIA DE EMBUTIR COM CORPO EM CHAPA DE AÇO FOSFATIZADA E PINTADA ELETROSTÁTICAMENTE REFLETOR E ALETAS PARABÓLICAS EM ALUMÍNIO ANODIZADO PARA QUATRO LÂMPADAS FLUORESCENTES TUBULARES DE 16W COM REATOR COMPLETA FORNECIMENTO E INSTALAÇÃO - ORIGEM FDESP: 09.05.063 - ABR/2016	SER.CG	UN		PREÇO TOTAL (Unit.):	509,62
88247	AUXILIAR DE ELETRICISTA COM ENCARGOS COMPLEMENTARES	SER.CG	H	1,40000	15,89	22,24
88264	ELETRICISTA COM ENCARGOS COMPLEMENTARES	SER.CG	H	1,40000	20,39	28,55
CT1304	REATOR ELETRONICO PARA LAMPADA FLUORESCENTE 2X16W.	MAT.	UN	2,00000	58,72	117,44
38778	LAMPADA FLUORESCENTE TUBULAR TB DE 16/18 W, BIVOLT LUMINARIA DE EMBUTIR COM CORPO EM CHAPA DE AÇO FOSFATIZADA E PINTADA ELETROSTÁTICAMENTE REFLETOR E ALETAS PARABÓLICAS EM ALUMÍNIO ANODIZADO PARA QUATRO LÂMPADAS FLUORESCENTES TUBULARES DE 16W COM REATOR COMPLETA	MAT.	UN	4,00000	5,32	21,28
CT1698	LUMINARIA DE EMBUTIR COM CORPO EM CHAPA DE AÇO FOSFATIZADA E PINTADA ELETROSTÁTICAMENTE REFLETOR E ALETAS PARABÓLICAS EM ALUMÍNIO ANODIZADO PARA QUATRO LÂMPADAS FLUORESCENTES TUBULARES DE 16W COM REATOR COMPLETA	MAT.	UN	1,00000	320,12	320,12
CPU - 06.0032	LUMINARIA DE SOBREPOR PARA DUAS LAMPADAS FLUORESCENTES TUBULARES TL2 DE 32W. CORPO EM CHAPA DE AÇO TRATADA E PINTURA NA COR BRANCA, REFLETOR COM ACABAMENTO ESPECULAR DE ALTO BRILHO - FORNECIMENTO E INSTALAÇÃO - ORIGEM FDESP: 09.05.060 - ABR/2016	SER.CG	UN		PREÇO TOTAL (Unit.):	1.197,64
88247	AUXILIAR DE ELETRICISTA COM ENCARGOS COMPLEMENTARES	SER.CG	H	1,10000	15,89	17,47
88264	ELETRICISTA COM ENCARGOS COMPLEMENTARES	SER.CG	H	1,10000	20,39	22,43
1079	REATOR ELETRONICO BIVOLT PARA 2 LAMPADAS FLUORESCENTES DE 36/40 W	MAT.	UN	1,00000	16,97	16,97
38779	LAMPADA FLUORESCENTE TUBULAR TB DE 32/36 W, BIVOLT	MAT.	UN	2,00000	5,63	11,27

COMPOSIÇÃO DE PREÇOS UNITÁRIOS

Tabela de referência: SINAPI - Janeiro de 2020 Sem Desoneração

CÓDIGO	DESCRIÇÃO	CLASS	UNIDADE	QTD	PREÇO(R\$)	PREÇO TOTAL (R\$)
CT1393	LUMINÁRIA DE SOBREPOR PARA DUAS LÂMPADAS FLUORESCENTES TUBULARES T12 DE 32W, CORPO EM CHAPA DE AÇO TRATADA E PINTURA NA COR BRANCA, REFLETOR COM ACABAMENTO ESPECULAR DE ALTO BRILHO	MAT.	UN	1,00000	129,50	129,50
CPU-06.0033	LUMINÁRIA DE SOBREPOR PARA DUAS LÂMPADAS FLUORESCENTES TUBULARES T12 DE 16W, CORPO EM CHAPA DE AÇO TRATADA E PINTURA NA COR BRANCA, REFLETOR COM ACABAMENTO ESPECULAR DE ALTO BRILHO - FORNECIMENTO E INSTALAÇÃO - ORIGEM 23953/2 SINAPI JAN 2017	SER.CG	UN		PREÇO TOTAL (Unit.):	201,88
88247	AUXILIAR DE ELETRICISTA COM ENCARGOS COMPLEMENTARES	SER.CG	H	0,85000	15,89	13,50
88264	ELETRICISTA COM ENCARGOS COMPLEMENTARES	SER.CG	H	0,85000	20,39	17,33
CT1304	REATOR ELETRÔNICO PARA LÂMPADA FLUORESCENTE 2X16W	MAT.	UN	1,00000	58,72	58,72
38778	LÂMPADA FLUORESCENTE TUBULAR T8 DE 16/18 W, BIVOLT	MAT.	UN	2,00000	5,32	10,64
CT3850	LUMINÁRIA DE SOBREPOR PARA DUAS LÂMPADAS FLUORESCENTES TUBULARES T12 DE 16W, CORPO EM CHAPA DE AÇO TRATADA E PINTURA NA COR BRANCA, REFLETOR COM ACABAMENTO ESPECULAR DE ALTO BRILHO	MAT.	UN	1,00000	101,69	101,69
CPU-06.0034	ARANDELA DE SOBREPOR COM 2 LÂMPADA FLUORESCENTE COMPACTA ELETRÔNICA DE 20W, TIPO PL LUMINÁRIA DE SOBREPOR TIPO ARANDELA, CORPO E GRADE FRONTAL DE PROTEÇÃO EM ALUMÍNIO FUNDIDO COM PINTURA ELETROSTÁTICA EPOXI-PÓ NA COR BRANCA, DIFUSOR EM VIDRO TRANSPARENTE FRISADO - FORNECIMENTO E INSTALAÇÃO - REFERÊNCIA FDESP: 09.09.044 - JAN 2016	SER.CG	UN		PREÇO TOTAL (Unit.):	124,75
88247	AUXILIAR DE ELETRICISTA COM ENCARGOS COMPLEMENTARES	SER.CG	H	0,80000	15,89	12,71
88264	ELETRICISTA COM ENCARGOS COMPLEMENTARES	SER.CG	H	0,80000	20,39	16,32
38780	LÂMPADA FLUORESCENTE COMPACTA 3U BRANCA 20 W, BASE E27 (127/220 V)	MAT.	UN	2,00000	10,18	20,36
CT1655	ARANDELA DE SOBREPOR COM 2 LÂMPADA FLUORESCENTE COMPACTA ELETRÔNICA DE 20W, TIPO PL LUMINÁRIA DE SOBREPOR TIPO ARANDELA, CORPO E GRADE FRONTAL DE PROTEÇÃO EM ALUMÍNIO FUNDIDO COM PINTURA ELETROSTÁTICA EPOXI-PÓ NA COR BRANCA, DIFUSOR EM VIDRO TRANSPARENTE FRISADO	MAT.	UN	1,00000	75,37	75,37
CPU-06.0035	LUMINÁRIA DE SOBREPOR, TIPO ARANDELA, PARA 1 LÂMPADA FLUORESCENTE COMPACTA DE 20W COM REATOR INTEGRADO, COM CORPO E GRANDE FRONTAL EM ALUMÍNIO E DIFUSOR EM VIDRO TRANSPARENTE, REF.: ITAIM TASSU OU EQUIVALENTE - FORNECIMENTO E INSTALAÇÃO - ORIGEM FDE: 09.03.025	SER.CG	UN		PREÇO TOTAL (Unit.):	223,12
38780	LÂMPADA FLUORESCENTE COMPACTA 3U BRANCA 20 W, BASE E27 (127/220 V)	MAT.	UN	1,00000	10,18	10,18
88247	AUXILIAR DE ELETRICISTA COM ENCARGOS COMPLEMENTARES	SER.CG	H	0,80000	15,89	12,71
88264	ELETRICISTA COM ENCARGOS COMPLEMENTARES	SER.CG	H	0,80000	20,39	16,32
CT1609	LUMINÁRIA DE SOBREPOR, TIPO ARANDELA, PARA 1 LÂMPADA FLUORESCENTE COMPACTA DE 20W COM REATOR INTEGRADO, COM CORPO E GRANDE FRONTAL EM ALUMÍNIO E DIFUSOR EM VIDRO TRANSPARENTE, REF.: ITAIM TASSU OU EQUIVALENTE	MAT.	UN	1,00000	183,91	183,91
CPU-06.0036	LUMINÁRIA CILÍNDRICA DE EMBUTIR COM ANEL DE ARREIMATE EM ALUMÍNIO ANODIZADO E PINTADO POR PROCESSO ELETROSTÁTICO COM REFLETOR EM ALUMÍNIO ANODIZADO ALTO BRILHO COM CONTROLE ANTIOFUSCAMENTO PARA LÂMPADAS FLUORESCENTES COMPACTA DE 2 X 20W COMPLETA - FORNECIMENTO E INSTALAÇÃO - REFERÊNCIA FDESP: 09.09.044 - JAN 2016	SER.CG	UN		PREÇO TOTAL (Unit.):	247,58
88247	AUXILIAR DE ELETRICISTA COM ENCARGOS COMPLEMENTARES	SER.CG	H	0,80000	15,89	12,71
88264	ELETRICISTA COM ENCARGOS COMPLEMENTARES	SER.CG	H	0,80000	20,39	16,32
38780	LÂMPADA FLUORESCENTE COMPACTA 3U BRANCA 20 W, BASE E27 (127/220 V)	MAT.	UN	2,00000	10,18	20,36
CT2919	LUMINÁRIA CILÍNDRICA DE EMBUTIR COM ANEL DE ARREIMATE EM ALUMÍNIO ANODIZADO E PINTADO POR PROCESSO ELETROSTÁTICO COM REFLETOR EM ALUMÍNIO ANODIZADO ALTO BRILHO COM CONTROLE ANTIOFUSCAMENTO PARA LÂMPADAS FLUORESCENTES COMPACTA DE 2 X 20W COMPLETA(COD.PROLI-9)	MAT.	UN	1,00000	98,20	98,20
CPU-06.0037	LUMINÁRIA CIRCULAR DE EMBUTIR, CORPO EM CHAPA DE AÇO FOSFATIZADA E PINTADA, REFLETOR REPUXADO EM ALUMÍNIO ANODIZADO, COM DOIS SOQUETES E27 PARA UMA LÂMPADA FLUORESCENTES COMPACTAS 15W COM DIFUSOR EM VIDRO JATEADO - FORNECIMENTO E INSTALAÇÃO - REFERÊNCIA FDESP: 09.09.044 - JAN 2016	SER.CG	UN		PREÇO TOTAL (Unit.):	116,60
88247	AUXILIAR DE ELETRICISTA COM ENCARGOS COMPLEMENTARES	SER.CG	H	0,80000	15,89	12,71
88264	ELETRICISTA COM ENCARGOS COMPLEMENTARES	SER.CG	H	0,80000	20,39	16,32
38191	LÂMPADA FLUORESCENTE COMPACTA 2U BRANCA 15 W, BASE E27 (127/220 V)	MAT.	UN	1,00000	8,92	8,92

COMPOSIÇÃO DE PREÇOS UNITÁRIOS

Tabela de referência: SINAPI - Janeiro de 2020 Sem Desoneração

CÓDIGO	DESCRIÇÃO	CLASS	UNIDADE	QTD	PREÇO(R\$)	PREÇO TOTAL (R\$)
CT6609	LUMINÁRIA CIRCULAR DE EMBUTIR, CORPO EM CHAPA DE AÇO FOSFATIZADA E PINTADA, REFLETOR REPUXADO EM ALUMÍNIO ANODIZADO, COM DOIS SOQUETES E27 PARA UMA LÂMPADA FLUORESCENTES COMPACTAS 15W COM DIFUSOR EM VIDRO JATEADO	MAT.	UN	1,00000	78,66	78,66
CPU-06.0038	BALIZADORA PARA LÂMPADA FLUORESCENTE COMPACTA 9W COMPLETA - FORNECIMENTO E INSTALAÇÃO - REFERÊNCIA FDESP: 09.09.044 - ABR/2016	SER.CG	UN		PREÇO TOTAL (Unit.):	128,06
88247	AUXILIAR DE ELETRICISTA COM ENCARGOS COMPLEMENTARES	SER.CG	H	0,85000	15,89	12,71
88264	ELETRICISTA COM ENCARGOS COMPLEMENTARES	SER.CG	H	0,85000	20,39	16,32
39381	LÂMPADA FLUORESCENTE COMPACTA 2U/3U BRANCA 9/10 W, BASE E27 (127/220 V)	MAT.	UN	1,00000	8,32	8,32
CT1805	BALIZADORA PARA LÂMPADA FLUORESCENTE COMPACTA 9W COMPLETA	MAT.	UN	1,00000	90,72	90,72
CPU-06.0039	SENSOR DE PRESEÇA BIVOLT DE PAREDE COM FOTOCELULA PARA QUALQUER TIPO DE LÂMPADA USO INTERNO - FORNECIMENTO E INSTALAÇÃO - ORIGEM PMSF: 09-10-71 - JAN/2016	SER.CG	UN		PREÇO TOTAL (Unit.):	55,90
39392	SENSOR DE PRESEÇA BIVOLT DE PAREDE COM FOTOCELULA PARA QUALQUER TIPO DE LÂMPADA POTENCIA MAXIMA *1000 W, USO INTERNO	MAT.	UN	1,00000	34,14	34,14
88247	AUXILIAR DE ELETRICISTA COM ENCARGOS COMPLEMENTARES	SER.CG	H	0,60000	15,89	9,53
88264	ELETRICISTA COM ENCARGOS COMPLEMENTARES	SER.CG	H	0,60000	20,39	12,24
CPU-06.0040	VERGALHO EM AÇO CA - 25 - PARA PARA-RAIO - FORNECIMENTO E INSTALAÇÃO - ORIGEM PMSF: 09-11-40 - JAN/2016	SER.CG	M		PREÇO TOTAL (Unit.):	5,75
39996	VERGALHO ZINCADO ROSCA TOTAL, 1/4" (6,3 MM)	MAT.	M	1,05000	1,76	1,85
344	ARAME GALVANIZADO 16 BWG, D = 1,65MM (D,0166 KG/M)	MAT.	KG	0,07000	15,91	0,32
88238	AJUDANTE DE ARMADOR COM ENCARGOS COMPLEMENTARES	SER.CG	H	0,08000	15,60	1,25
88245	ARMADOR COM ENCARGOS COMPLEMENTARES	SER.CG	H	0,08000	20,11	1,61
88247	AUXILIAR DE ELETRICISTA COM ENCARGOS COMPLEMENTARES	SER.CG	H	0,02000	15,89	0,32
88264	ELETRICISTA COM ENCARGOS COMPLEMENTARES	SER.CG	H	0,02000	20,39	0,41
CPU-06.0041	ACIONADOR MANUAL DE ALARME ENDEREÇÁVEL, FORNECIMENTO E INSTALAÇÃO - Origem PMS: 15.001.000001 - MAR/2014	SER.CG	UN		PREÇO TOTAL (Unit.):	97,29
88247	AUXILIAR DE ELETRICISTA COM ENCARGOS COMPLEMENTARES	SER.CG	H	0,29000	15,89	4,61
88264	ELETRICISTA COM ENCARGOS COMPLEMENTARES	SER.CG	H	0,29000	20,39	5,91
CT0480	ACIONADOR MANUAL DE ALARME ENDEREÇÁVEL	MAT.	UN	1,00000	86,77	86,77
CPU-06.0042	ALARME (AVISADOR) SONORO / VISUAL ENDEREÇÁVEL, FORNECIMENTO E INSTALAÇÃO - ORIGEM OBS03/ORSE JAN 17	SER.CG	UN		PREÇO TOTAL (Unit.):	79,42
88247	AUXILIAR DE ELETRICISTA COM ENCARGOS COMPLEMENTARES	SER.CG	H	0,70000	15,89	11,12
88264	ELETRICISTA COM ENCARGOS COMPLEMENTARES	SER.CG	H	0,70000	20,39	14,28
CT0479	ALARME (AVISADOR) SONORO / VISUAL ENDEREÇÁVEL	MAT.	UN	1,00000	54,02	54,02
CPU-06.0043	RACK 01 AUDIFÓRIO 12U, FORNECIMENTO E INSTALAÇÃO - REFERÊNCIA ORSE: 08682 Dez/2018	SER.CG	UN		PREÇO TOTAL (Unit.):	436,16
88264	ELETRICISTA COM ENCARGOS COMPLEMENTARES	SER.CG	H	2,00000	20,39	40,79
88316	SERVENTE COM ENCARGOS COMPLEMENTARES	SER.CG	H	2,00000	14,92	29,84
COT.268550	RACK PADRÃO 19", 12U	MAT.	UN	1,00000	365,54	365,54
CPU-06.0044	BANDEJA DE VENTILAÇÃO, FORNECIMENTO E INSTALAÇÃO - REFERÊNCIA ORSE: 11417 Dez/2018	SER.CG	UN		PREÇO TOTAL (Unit.):	144,18
88264	ELETRICISTA COM ENCARGOS COMPLEMENTARES	SER.CG	H	0,20000	20,39	4,08
88316	SERVENTE COM ENCARGOS COMPLEMENTARES	SER.CG	H	0,20000	14,92	2,98
4374	BUCHA DE NYLON SEM ABA S10	MAT.	UN	2,00000	0,36	0,72
COT.268542	BANDEJA DE VENTILAÇÃO	MAT.	UN	1,00000	136,40	136,40
CPU-06.0045	BANDEJA SIMPLES, FORNECIMENTO E INSTALAÇÃO - REFERÊNCIA ORSE: 11417 Dez/2018	SER.CG	UN		PREÇO TOTAL (Unit.):	42,06
88264	ELETRICISTA COM ENCARGOS COMPLEMENTARES	SER.CG	H	0,20000	20,39	4,08
88316	SERVENTE COM ENCARGOS COMPLEMENTARES	SER.CG	H	0,20000	14,92	2,98
4374	BUCHA DE NYLON SEM ABA S10	MAT.	UN	2,00000	0,36	0,72
COT.268543	BANDEJA SIMPLES	MAT.	UN	1,00000	34,28	34,28
CPU-06.0046	RÉGUA COM 6 TOMADAS, FORNECIMENTO E INSTALAÇÃO - REFERÊNCIA ORSE: 11417 Dez/2018	SER.CG	UN		PREÇO TOTAL (Unit.):	49,43
88264	ELETRICISTA COM ENCARGOS COMPLEMENTARES	SER.CG	H	0,20000	20,39	4,08
88316	SERVENTE COM ENCARGOS COMPLEMENTARES	SER.CG	H	0,20000	14,92	2,98
COT.268553	RÉGUA COM 6 TOMADAS	MAT.	UN	1,00000	42,39	42,39
CPU-06.0047	ORGANIZADOR CABOS, FORNECIMENTO E INSTALAÇÃO - REFERÊNCIA ORSE: 11417 Dez/2018	SER.CG	UN		PREÇO TOTAL (Unit.):	21,73
88264	ELETRICISTA COM ENCARGOS COMPLEMENTARES	SER.CG	H	0,20000	20,39	4,08
88316	SERVENTE COM ENCARGOS COMPLEMENTARES	SER.CG	H	0,20000	14,92	2,98
COT.268545	ORGANIZADOR CABOS	MAT.	UN	1,00000	14,67	14,67



COMPOSIÇÃO DE PREÇOS UNITÁRIOS

Tabela de referência: SINAPI - Janeiro de 2020 Sem Desoneração

CODIGO	DESCRIÇÃO	CLASS	UNIDADE	QTD	PREÇO(S)	PREÇO TOTAL (R\$)
CT4998	LUMINÁRIA DE EMBUTIR P/ DUAS LÂMPADAS FLUORESCENTES TUBULARES T8 32W CORPO EM CHAPA DE AÇO TRATADA E PINTADA NA COR BRANCA, REFLETOR COM ACABAMENTO ESPECULAR ALTO BRILHO REF:3540 FAB: ITAM OU EQUIVALENTE REATOR ELETRÔNICO 2X32W	MAT.	UN	1,00000	437,56	437,56
CPU - 06.0058	LUMINÁRIA HERMÉTICA DE EMBUTIR, COM CORPO EM CHAPA DE AÇO FOSFATIZADA E PINTADA ELETROSTATICAMENTE, REFLETOR E ALETAS PARABÓLICAS EM ALUMÍNIO ANODIZADO DE ALTA PUREZA E REFLETÂNCIA, DIFUSOR EM VIDRO TEMPERADO TRANSPARENTE E VEDAÇÃO AUTO-ADESIVA, CURVA FOTOMÉTRICA ABERTA TIPO "BAT WING", PARA QUATRO LÂMPADAS FLUORESCENTES TUBULARES T8 DE 16W, REATOR ELETRÔNICO 4X16W - FORNECIMENTO E INSTALAÇÃO - ORIGEM	SER.CG	UN		PREÇO TOTAL (Unit.):	517,71
88247	AUXILIAR DE ELETRICISTA COM ENCARGOS COMPLEMENTARES	SER.CG	H	1,40000	15,89	22,24
88264	ELETRICISTA COM ENCARGOS COMPLEMENTARES	SER.CG	H	1,40000	20,39	28,55
CT1304	REATOR ELETRÔNICO PARA LÂMPADA FLUORESCENTE 2X16W	MAT.	UN	2,00000	58,72	117,44
38778	LÂMPADA FLUORESCENTE TUBULAR T8 DE 16/18 W, BIVOLT	MAT.	UN	4,00000	5,32	21,28
CT1809	LUMINÁRIA HERMÉTICA DE EMBUTIR, COM CORPO EM CHAPA DE AÇO FOSFATIZADA E PINTADA ELETROSTATICAMENTE, REFLETOR E ALETAS PARABÓLICAS EM ALUMÍNIO ANODIZADO DE ALTA PUREZA E REFLETÂNCIA, DIFUSOR EM VIDRO TEMPERADO TRANSPARENTE E VEDAÇÃO AUTO-ADESIVA, CURVA FOTOMÉTRICA ABERTA TIPO "BAT WING", PARA QUATRO LÂMPADAS FLUORESCENTES TUBULARES T8 DE 16W, REATOR ELETRÔNICO 4X16W	MAT.	UN	1,00000	328,20	328,20
CPU - 06.0059	LUMINÁRIA DE EMBUTIR PARA DUAS LÂMPADAS FLUORESCENTES TUBULARES T12 DE 16W, CORPO EM CHAPA DE AÇO TRATADA E PINTURA NA COR BRANCA, REFLETOR COM ACABAMENTO ESPECULAR DE ALTO BRILHO - FORNECIMENTO E INSTALAÇÃO - ORIGEM SINAPI JAN 2017	SER.CG	UN		PREÇO TOTAL (Unit.):	493,68
88247	AUXILIAR DE ELETRICISTA COM ENCARGOS COMPLEMENTARES	SER.CG	H	0,85000	15,89	13,50
88264	ELETRICISTA COM ENCARGOS COMPLEMENTARES	SER.CG	H	0,85000	20,39	17,33
CT1304	REATOR ELETRÔNICO PARA LÂMPADA FLUORESCENTE 2X16W	MAT.	UN	1,00000	58,72	58,72
38778	LÂMPADA FLUORESCENTE TUBULAR T8 DE 16/18 W, BIVOLT	MAT.	UN	2,00000	5,32	10,64
CT4850	LUMINÁRIA DE EMBUTIR PARA DUAS LÂMPADAS FLUORESCENTES TUBULARES T12 DE 16W, CORPO EM CHAPA DE AÇO TRATADA E PINTURA NA COR BRANCA, REFLETOR COM ACABAMENTO ESPECULAR DE ALTO BRILHO	MAT.	UN	1,00000	393,79	393,79
CPU - 06.0070	RACK PRINCIPAL 32U, FORNECIMENTO E INSTALAÇÃO - REFERÊNCIA ORSE: 08460 Dez/2018	SER.CG	UN		PREÇO TOTAL (Unit.):	1.090,56
88264	ELETRICISTA COM ENCARGOS COMPLEMENTARES	SER.CG	H	2,00000	20,39	40,79
88316	SERVENTE COM ENCARGOS COMPLEMENTARES	SER.CG	H	2,00000	14,92	29,84
COT.268552	RACK PADRÃO 19", 32U	MAT.	UN	1,00000	959,92	959,92
CPU - 06.0071	RACK 03 LABORATÓRIO 16U, FORNECIMENTO E INSTALAÇÃO - REFERÊNCIA ORSE: 08460 Dez/2018	SER.CG	UN		PREÇO TOTAL (Unit.):	637,26
88264	ELETRICISTA COM ENCARGOS COMPLEMENTARES	SER.CG	H	2,00000	20,39	40,79
88316	SERVENTE COM ENCARGOS COMPLEMENTARES	SER.CG	H	2,00000	14,92	29,84
COT.268551	RACK PADRÃO 19", 16U	MAT.	UN	1,00000	566,63	566,63
CPU - 06.0072	RACK 07 SALAS DE AULA 12U, FORNECIMENTO E INSTALAÇÃO - REFERÊNCIA ORSE: 08682 Dez/2018	SER.CG	UN		PREÇO TOTAL (Unit.):	436,18
88264	ELETRICISTA COM ENCARGOS COMPLEMENTARES	SER.CG	H	2,00000	20,39	40,79
88316	SERVENTE COM ENCARGOS COMPLEMENTARES	SER.CG	H	2,00000	14,92	29,84
COT.268550	RACK PADRÃO 19", 12U	MAT.	UN	1,00000	365,54	365,54
CPU - 06.0073	RACK 04 ADMINISTRAÇÃO 16U, FORNECIMENTO E INSTALAÇÃO - REFERÊNCIA ORSE: 08460 Dez/2018	SER.CG	UN		PREÇO TOTAL (Unit.):	637,26
88264	ELETRICISTA COM ENCARGOS COMPLEMENTARES	SER.CG	H	2,00000	20,39	40,79
88316	SERVENTE COM ENCARGOS COMPLEMENTARES	SER.CG	H	2,00000	14,92	29,84
COT.268551	RACK PADRÃO 19", 16U	MAT.	UN	1,00000	566,63	566,63
CPU - 06.0074	DIO 12 FIBRAS, FORNECIMENTO E INSTALAÇÃO - REFERÊNCIA ORSE: 11307 Dez/2018	SER.CG	UN		PREÇO TOTAL (Unit.):	236,42
88264	ELETRICISTA COM ENCARGOS COMPLEMENTARES	SER.CG	H	0,50000	20,39	10,20
88316	SERVENTE COM ENCARGOS COMPLEMENTARES	SER.CG	H	0,50000	14,92	7,46
COT.268544	DIO 12 FIBRAS	MAT.	UN	1,00000	218,76	218,76
CPU - 06.0075	PATCH PANEL 24 PORTAS, FORNECIMENTO E INSTALAÇÃO - REFERÊNCIA SINAPI: 99301 Jul/2018	SER.CG	UN		PREÇO TOTAL (Unit.):	853,70
88264	ELETRICISTA COM ENCARGOS COMPLEMENTARES	SER.CG	H	6,20070	20,39	126,46
88316	SERVENTE COM ENCARGOS COMPLEMENTARES	SER.CG	H	6,20070	14,92	92,53
COT.268547	PATCH PANEL 24 PORTAS	MAT.	UN	1,00000	636,72	636,72

COMPOSIÇÃO DE PREÇOS UNITÁRIOS

Tabela de referência: SINAPI - Janeiro de 2020 Sem Desoneração

CODIGO	DESCRIÇÃO	CLASS	UNIDADE	QTD	PREÇO(S)	PREÇO TOTAL (R\$)
CPU - 06.0077	ELETRICALHA USA, COM TAMPA, TIPO NORMAL LARG.100MM, ABA 50MM, INCL. CONEXÕES, ACESSÓRIOS E FIXAÇÃO SUPERIOR, FORN. E COLOC. - ORIGEM EMPD BI: 15.018.0550-A - DEZ/2014	SER.CG	M		PREÇO TOTAL (Unit.):	62,82
14148	PORCA UNIAO/JUNCAO ZINCADA SEXTAVADA 1/4", CHAVE 7/16"	MAT.	UN	3,19200	0,57	1,81
88264	ELETRICISTA COM ENCARGOS COMPLEMENTARES	SER.CG	H	1,05000	20,39	21,41
CT2286	PINO C/ROSCA # 1/4"x30x20MM	MAT.	UN	1,59600	0,28	0,44
CT0269	PROLONGADOR PARA TIRANTE ROSQUEADO, DE 1/4"	MAT.	UN	1,59600	0,69	1,10
CT07635	TAMPA PARA ELETRICALHA METALICA 3000 X 100MM	MAT.	UN	0,39600	10,84	4,29
88247	AUXILIAR DE ELETRICISTA COM ENCARGOS COMPLEMENTARES	SER.CG	H	1,05000	15,89	16,68
CT0763	TIRANTE ROSQUEADO 1/4"x30x20MM	MAT.	UN	0,80000	7,20	5,76
CT0815	ELETRICALHA LISA EM CHAPA DE AÇO GALVANIZADO (altura: 50 / largura: 100)	MAT.	UN	0,39600	22,93	9,08
CT0270	ARRUELA USA DE DIAMETRO INTERNO, DE 1/4"	MAT.	UN	3,19200	0,03	0,09
CT0769	SUPORTE SUSP OMEGA ELETRICALHA 100x50MM	MAT.	UN	0,79920	1,30	1,04
CT0769	PROLONGADOR PARA TIRANTE ROSQUEADO, DE 1/4"	MAT.	UN	1,59600	0,69	1,10
CT2286	PINO C/ROSCA # 1/4"x30x20MM	MAT.	UN	0,01596	0,28	0,00
CPU - 06.0078	TOMADA R45 CAT 5, DUPLA - FORNECIMENTO E INSTALAÇÃO - REFERÊNCIA ORSE: 07817 Dez/2018	SER.CG	UN		PREÇO TOTAL (Unit.):	78,12
88264	ELETRICISTA COM ENCARGOS COMPLEMENTARES	SER.CG	H	0,80000	20,39	16,32
88316	SERVENTE COM ENCARGOS COMPLEMENTARES	SER.CG	H	0,40000	14,92	5,97
38104	TOMADA R45, 8 FIOS, CAT 5E (APENAS MÓDULO)	MAT.	UN	2,00000	26,80	53,60
COT.06.0220	ESPELHO PARA TOMADA TIPO R45 CAT 5, DE EMBUTIR DUPLA	MAT.	UN	1,00000	2,23	2,23
CPU - 06.0079	QUADRO DE DISTRIBUIÇÃO QDL LAB. ESPECIAL 1 PADRÃO TTA, FORNECIMENTO E INSTALAÇÃO - ORIGEM SINAPI: 74131/007 - NOV/2015	SER.CG	UN		PREÇO TOTAL (Unit.):	6.970,08
88247	AUXILIAR DE ELETRICISTA COM ENCARGOS COMPLEMENTARES	SER.CG	H	4,00000	15,89	63,54
88264	ELETRICISTA COM ENCARGOS COMPLEMENTARES	SER.CG	H	4,00000	20,39	81,58
CT3505	QUADRO DE DISTRIBUIÇÃO QDL LAB. ESPECIAL 1 PADRÃO TTA	MAT.	UN	1,00000	6.774,96	6.774,96
CPU - 06.0080	QUADRO DE DISTRIBUIÇÃO QDL LAB. ESPECIAL 2 PADRÃO TTA, FORNECIMENTO E INSTALAÇÃO - ORIGEM SINAPI: 74131/007 - NOV/2015	SER.CG	UN		PREÇO TOTAL (Unit.):	8.020,91
88247	AUXILIAR DE ELETRICISTA COM ENCARGOS COMPLEMENTARES	SER.CG	H	4,00000	15,89	63,54
88264	ELETRICISTA COM ENCARGOS COMPLEMENTARES	SER.CG	H	4,00000	20,39	81,58
CT3506	QUADRO DE DISTRIBUIÇÃO QDL LAB. ESPECIAL 2 PADRÃO TTA	MAT.	UN	1,00000	7.875,79	7.875,79
CPU - 06.0081	QUADRO DE DISTRIBUIÇÃO OFAC LAB. ESPECIAIS PADRÃO TTA, FORNECIMENTO E INSTALAÇÃO - ORIGEM SINAPI: 74131/007 - NOV/2015	SER.CG	UN		PREÇO TOTAL (Unit.):	8.020,91
88247	AUXILIAR DE ELETRICISTA COM ENCARGOS COMPLEMENTARES	SER.CG	H	4,00000	15,89	63,54
88264	ELETRICISTA COM ENCARGOS COMPLEMENTARES	SER.CG	H	4,00000	20,39	81,58
CT3505	QUADRO DE DISTRIBUIÇÃO OFAC LAB. ESPECIAIS PADRÃO TTA	MAT.	UN	1,00000	7.875,79	7.875,79
CPU - 06.0082	RACK 06 LAB. ESPECIAIS 12U, FORNECIMENTO E INSTALAÇÃO - REFERÊNCIA ORSE: 08682 Dez/2018	SER.CG	UN		PREÇO TOTAL (Unit.):	436,18
88264	ELETRICISTA COM ENCARGOS COMPLEMENTARES	SER.CG	H	2,00000	20,39	40,79
88316	SERVENTE COM ENCARGOS COMPLEMENTARES	SER.CG	H	2,00000	14,92	29,84
COT.268550	RACK PADRÃO 19", 12U	MAT.	UN	1,00000	365,54	365,54
CPU - 06.0083	QUADRO DE DISTRIBUIÇÃO QDLF-ÁREA DE SERVIÇOS - FORNECIMENTO E INSTALAÇÃO - ORIGEM SINAPI: 74131/007 - NOV/2015	SER.CG	UN		PREÇO TOTAL (Unit.):	4.212,61
88247	AUXILIAR DE ELETRICISTA COM ENCARGOS COMPLEMENTARES	SER.CG	H	4,00000	15,89	63,54
88264	ELETRICISTA COM ENCARGOS COMPLEMENTARES	SER.CG	H	4,00000	20,39	81,58
CT7502	QDLF-ÁREA DE SERVIÇOS	MAT.	UN	1,00000	4.067,50	4.067,50
CPU - 06.0084	LUMINÁRIA DE SOBREPOR P/ 2 LÂMPADAS FLUORESCENTES TUBULARES T12 DE 32W CORPO EM CHAPA DE AÇO TRATADA E PINTADA NA COR BRANCA, REFLETOR COM ACABAMENTO ESPECULAR DE ALTO BRILHO REF:3540 FAB: ITAM REATOR ELETRÔNICO 2 X 32W REF: ECOMASTER EL240A26 - FORNECIMENTO E INSTALAÇÃO - REFERÊNCIA PMSF: 90979 - JAN/2016	SER.CG	UN		PREÇO TOTAL (Unit.):	420,51
88247	AUXILIAR DE ELETRICISTA COM ENCARGOS COMPLEMENTARES	SER.CG	H	1,50000	15,89	23,83
88264	ELETRICISTA COM ENCARGOS COMPLEMENTARES	SER.CG	H	1,50000	20,39	30,59
1079	REATOR ELETRÔNICO BIVOLT PARA 2 LÂMPADAS FLUORESCENTES DE 36/40 W	MAT.	UN	1,00000	16,97	16,97
38779	LÂMPADA FLUORESCENTE TUBULAR T8 DE 32/36 W, BIVOLT	MAT.	UN	2,00000	5,63	11,27
CT4978	LUMINÁRIA DE SOBREPOR P/ 2 LÂMPADAS FLUORESCENTES TUBULARES T12 DE 32W CORPO EM CHAPA DE AÇO TRATADA E PINTADA NA COR BRANCA, REFLETOR COM ACABAMENTO ESPECULAR DE ALTO BRILHO REF:3540 FAB: ITAM REATOR ELETRÔNICO 2 X 32W REF: ECOMASTER EL240A26	MAT.	UN	1,00000	337,86	337,86
CPU - 06.0085	RACK 05 GRÊMIO 12U, FORNECIMENTO E INSTALAÇÃO - REFERÊNCIA ORSE: 08682 Dez/2018	SER.CG	UN		PREÇO TOTAL (Unit.):	436,18
88264	ELETRICISTA COM ENCARGOS COMPLEMENTARES	SER.CG	H	2,00000	20,39	40,79

COMPOSIÇÃO DE PREÇOS UNITÁRIOS

Tabela de referência: SINAPI - Janeiro de 2020 Sem Desoneração						
CODIGO	DESCRIÇÃO	CLASS	UNIDADE	CORF.	PREÇO(R\$)	PREÇO TOTAL (R\$)
88316	SERVENTE COM ENCARGOS COMPLEMENTARES	SER.CG	H	2,00000	14,92	29,84
COT.268550	RACK PADRÃO 19", 12U	MAT.	UN	1,00000	365,54	365,54
CPU - 06.0086	QUADRO DE DISTRIBUIÇÃO QDI BIBLIOTECA PADRÃO TTA, FORNECIMENTO E INSTALAÇÃO - ORIGEM SINAPI: 74131/007 - NOV/2015	SER.CG	UN		PREÇO TOTAL (Unid.):	2.903,64
88247	AUXILIAR DE ELETRICISTA COM ENCARGOS COMPLEMENTARES	SER.CG	H	4,00000	15,89	63,54
88264	ELETRICISTA COM ENCARGOS COMPLEMENTARES	SER.CG	H	4,00000	20,39	81,58
CT2508	QUADRO DE DISTRIBUIÇÃO QDI BIBLIOTECA PADRÃO TTA	MAT.	UN	1,00000	2.758,52	2.758,52
CPU - 06.0087	QUADRO DE DISTRIBUIÇÃO QDF BIBLIOTECA PADRÃO TTA, FORNECIMENTO E INSTALAÇÃO - REFERENCIA SINAPI: 83463 - NOV/2015	SER.CG	UN		PREÇO TOTAL (Unid.):	2.459,27
88247	AUXILIAR DE ELETRICISTA COM ENCARGOS COMPLEMENTARES	SER.CG	H	2,00000	15,89	31,77
88264	ELETRICISTA COM ENCARGOS COMPLEMENTARES	SER.CG	H	2,00000	20,39	40,79
CT3452	QUADRO DE DISTRIBUIÇÃO QDF BIBLIOTECA PADRÃO TTA	MAT.	UN	1,00000	2.386,66	2.386,66
CPU - 06.0088	QUADRO DE DISTRIBUIÇÃO QFAC BIBLIOTECA PADRÃO TTA, FORNECIMENTO E INSTALAÇÃO - REFERENCIA SINAPI: 83463 NOV/2015	SER.CG	UN		PREÇO TOTAL (Unid.):	2.640,67
88247	AUXILIAR DE ELETRICISTA COM ENCARGOS COMPLEMENTARES	SER.CG	H	2,00000	15,89	31,77
88264	ELETRICISTA COM ENCARGOS COMPLEMENTARES	SER.CG	H	2,00000	20,39	40,79
CT1453	QUADRO DE DISTRIBUIÇÃO QFAC BIBLIOTECA PADRÃO TTA	MAT.	UN	1,00000	2.568,11	2.568,11
CPU - 06.0089	ELETROCALHA PERFORADA COM TAMPA, TIPO "U", 100X100MM, TRATAMENTO SUPERFICIAL PRE-ZINCADO A QUENTE, INCLUSIVE CONEXÕES, ACESSÓRIOS E FIXAÇÃO SUPERIOR, FORNECIMENTO E INSTALAÇÃO - ORIGEM EMOP: 15.018.0509-0 - MAR/2016	SER.CG	M		PREÇO TOTAL (Unid.):	64,28
14147	PINO DE AÇO COM ROSCA 1/4", COMPRIMENTO DA HASTE = 30 MM E ROSCA = 20 MM (AÇAO DIRETA)	MAT.	CENTO	0,01596	33,49	0,53
14148	PORCA UNIÃO/JUNÇÃO ZINCADA SEXTAVADA 1/4", CHAVE 7/16", COMPRIMENTO = 25 MM	MAT.	UN	3,19200	0,57	1,81
88264	ELETRICISTA COM ENCARGOS COMPLEMENTARES	SER.CG	H	1,03000	20,39	21,01
88316	SERVENTE COM ENCARGOS COMPLEMENTARES	SER.CG	H	1,03000	14,92	15,37
CT0268	TIANTE ROSQUEADO, DE 1/4" X 300MM	MAT.	UN	0,79920	7,20	5,76
CT0269	PROLONGADOR PARA TIANTE ROSQUEADO, DE 1/4"	MAT.	UN	1,59600	0,69	1,10
CT0270	ARRUELA LISA DE DIAMETRO INTERNO, DE 1/4"	MAT.	UN	3,19200	0,03	0,09
CT1304	SUORTE SUSP. OMEGA ELETROCALHA 100X100MM	MAT.	UN	0,79920	1,30	1,04
CT07635	TAMPA PARA ELETROCALHA METALICA 300 X 100MM	MAT.	UN	0,39600	10,84	4,29
CT0610	ELETROCALHA PERFORADA, SEM VÍROLA, MED. (100X100X300)MM, PRE-ZINCADA, SEM TAMPA	MAT.	UN	0,39600	33,52	13,27
CPU - 06.0090	LUMINÁRIA PENDENTE, PARA LAMPADA MULTIVAPORES 150W COM ALOJAMENTO PARA EQUIPAMENTO AUXILIAR EM CHAPA DE AÇO TRATADO COM ACABAMENTO EM PINTURA EPOXI-PÓ NA COR BRANCA REFLETOR EM ALUMÍNIO ANODIZADO PARA FACHO ABERTO, EQUIPADA COM PORTA-LAMPADA EM CERÂMICA DIFUSOR EM VIDRO TEMPERADO TRANSPARENTE BASCULANTE, COM FECHOS DE PRESSÃO EM AÇO INOX - FORNECIMENTO E INSTALAÇÃO - ORIGEM FDESP: 09.11.076 - JAN/2016	SER.CG	UN		PREÇO TOTAL (Unid.):	306,10
3389	IGNITOR PARA LAMPADA DE VAPOR DE SÓDIO / VAPOR METALICO ATE 400 W, TENSÃO DE PULSO ENTRE 3000 A 4500 V	MAT.	UN	1,00000	19,35	19,35
88247	AUXILIAR DE ELETRICISTA COM ENCARGOS COMPLEMENTARES	SER.CG	H	2,00000	15,89	31,77
88264	ELETRICISTA COM ENCARGOS COMPLEMENTARES	SER.CG	H	2,00000	20,39	40,79
CT1751	LUMINÁRIA PENDENTE, PARA LAMPADA MULTIVAPORES 150W COM ALOJAMENTO PARA EQUIPAMENTO AUXILIAR EM CHAPA DE AÇO TRATADO COM ACABAMENTO EM PINTURA EPOXI-PÓ NA COR BRANCA REFLETOR EM ALUMÍNIO ANODIZADO PARA FACHO ABERTO, EQUIPADA COM PORTA-LAMPADA EM CERÂMICA DIFUSOR EM VIDRO TEMPERADO TRANSPARENTE BASCULANTE, COM FECHOS DE PRESSÃO EM AÇO INOX	MAT.	UN	1,00000	306,06	306,06
39376	LAMPADA VAPOR METALICO OVOIDE 150 W, BASE E27/E40	MAT.	UN	1,00000	29,44	29,44
CT1756	REATOR PARA LAMPADA DE VAPOR METALICO DE 150 W	MAT.	UN	1,00000	74,77	74,77
CPU - 06.0091	RACK 02 BIBLIOTECA 16U, FORNECIMENTO E INSTALAÇÃO - REFERENCIA ORSE: 08460 Dez/2018	SER.CG	UN		PREÇO TOTAL (Unid.):	637,26
88264	ELETRICISTA COM ENCARGOS COMPLEMENTARES	SER.CG	H	2,00000	20,39	40,79
88316	SERVENTE COM ENCARGOS COMPLEMENTARES	SER.CG	H	2,00000	14,92	29,84
COT.268551	RACK PADRÃO 19", 16U	MAT.	UN	1,00000	566,63	566,63
CPU - 06.0092	QUADRO DE DISTRIBUIÇÃO DE FORÇA E LUZ - QD - QUADRA - CONFORME PROJETO - FORNECIMENTO E INSTALAÇÃO - REFERENCIA SINAPI: 83463 NOV/2015	SER.CG	UN		PREÇO TOTAL (Unid.):	2.448,47
88247	AUXILIAR DE ELETRICISTA COM ENCARGOS COMPLEMENTARES	SER.CG	H	2,00000	15,89	31,77
88264	ELETRICISTA COM ENCARGOS COMPLEMENTARES	SER.CG	H	2,00000	20,39	40,79
CT1490	QUADRO DE COMANDO DA ILUMINAÇÃO - QUADRA	MAT.	UN	1,00000	2.375,91	2.375,91

COMPOSIÇÃO DE PREÇOS UNITÁRIOS

Tabela de referência: SINAPI - Janeiro de 2020 Sem Desoneração						
CODIGO	DESCRIÇÃO	CLASS	UNIDADE	CORF.	PREÇO(R\$)	PREÇO TOTAL (R\$)
CPU - 06.0093	CABO DE COBRE ISOLADO FLEXIVEL 0,6/1,0KV 3X2,5MM2 - FORNECIMENTO E INSTALAÇÃO - ORIGEM CLASSU: 410909 - JUL/2014	SER.CG	M		PREÇO TOTAL (Unid.):	10,26
39258	CABO MULTIPOLAR DE COBRE, FLEXIVEL, CLASSE 4 OU 5, ISOLACAO EM HEPR, COBERTURA EM PVC-ST2, ANTICHAMA BWF-B, 0,6/1 KV, 3 CONDUTORES DE 2,5 MM2	MAT.	M	1,00000	5,30	5,30
88243	AJUDANTE ESPECIALIZADO COM ENCARGOS COMPLEMENTARES	SER.CG	H	0,13000	17,73	2,30
88264	ELETRICISTA COM ENCARGOS COMPLEMENTARES	SER.CG	H	0,13000	20,39	2,65
CPU - 06.0094	LUMINÁRIA COM CORPO CHAPA DE AÇO, PINTURA POLIESTER NA COR BRANCA, BRAÇO PARA FIXAÇÃO DO MESMO MATERIAL COMPARTIMENTO PARA EQUIPAMENTO AUXILIAR COM TAMPA EM CHAPA PERFORADA, REFLETOR EM ALUMÍNIO ANODIZADO MARTELADO, TAMBÉM COM VIDRO DE PROTEÇÃO E GRADE CONTRA IMPACTO REF: IKC + VIDRO + GRELHA FAB: INDALLUX OU EQUIVALENTE COM LAMPADA MULTIVAPORES METÁLICOS 400W TUBULAR E REATOR DE ALTO FATOR DE POTÊNCIA - FORNECIMENTO E INSTALAÇÃO - ORIGEM ORSE:03161 - JUN/2017	SER.CG	UN		PREÇO TOTAL (Unid.):	446,65
88247	AUXILIAR DE ELETRICISTA COM ENCARGOS COMPLEMENTARES	SER.CG	H	1,50000	15,89	23,83
88264	ELETRICISTA COM ENCARGOS COMPLEMENTARES	SER.CG	H	1,50000	20,39	30,59
39374	REATOR INTERNO/INTEGRADO PARA LAMPADA VAPOR METALICO 400 W, ALTO FATOR DE POTENCIA	MAT.	UN	1,00000	136,85	136,85
3752	LAMPADA VAPOR METALICO TUBULAR 400 W (BASE E40) LUMINARIA COM CORPO CHAPA DE AÇO, PINTURA POLIESTER NA COR BRANCA, BRAÇO PARA FIXAÇÃO DO MESMO MATERIAL COMPARTIMENTO PARA EQUIPAMENTO AUXILIAR COM TAMPA EM CHAPA PERFORADA, REFLETOR EM ALUMÍNIO ANODIZADO MARTELADO, TAMBÉM COM VIDRO DE PROTEÇÃO E GRADE CONTRA IMPACTO REF: IKC + VIDRO + GRELHA FAB: INDALLUX OU EQUIVALENTE COM LAMPADA MULTIVAPORES METÁLICOS 400W TUBULAR E REATOR DE ALTO FATOR DE POTENCIA	MAT.	UN	1,00000	57,60	57,60
CPU - 06.0095	QUADRO DE DISTRIBUIÇÃO - QDI QUARTA/ILUM.EXT. - FORNECIMENTO E INSTALAÇÃO - ORIGEM SINAPI: 74131/007 - NOV/2015	SER.CG	UN		PREÇO TOTAL (Unid.):	3.499,59
88247	AUXILIAR DE ELETRICISTA COM ENCARGOS COMPLEMENTARES	SER.CG	H	4,00000	15,89	63,54
88264	ELETRICISTA COM ENCARGOS COMPLEMENTARES	SER.CG	H	4,00000	20,39	81,58
CT2506	QDI QUARTA/ILUM.EXT.	MAT.	UN	1,00000	3.354,47	3.354,47
CPU - 06.0096	ELETRODUTO DE AÇO GALVANIZADO ELETROLITICO TIPO LEVE 3/4", INCLUSIVE CONEXÕES - FORNECIMENTO E INSTALAÇÃO - ORIGEM SINAPI: 72308 DEZ 2015	SER.CG	M		PREÇO TOTAL (Unid.):	8,53
21128	EM PROCESSO DESATIVACAOI ELETRODUTO EM AÇO GALVANIZADO ELETROLITICO, LEVE, DIAMETRO 3/4", PAREDE DE 0,90 MM	MAT.	M	1,05000	8,13	8,53
88247	AUXILIAR DE ELETRICISTA COM ENCARGOS COMPLEMENTARES	SER.CG	H	0,50000	15,89	7,94
88264	ELETRICISTA COM ENCARGOS COMPLEMENTARES	SER.CG	H	0,50000	20,39	10,20
CPU - 06.0097	ELETRODUTO DE AÇO GALVANIZADO ELETROLITICO TIPO LEVE 1", INCLUSIVE CONEXÕES - FORNECIMENTO E INSTALAÇÃO - ORIGEM SINAPI: 72309 - DEZ 2015	SER.CG	M		PREÇO TOTAL (Unid.):	11,03
21136	EM PROCESSO DESATIVACAOI ELETRODUTO EM AÇO GALVANIZADO ELETROLITICO, LEVE, DIAMETRO 1", PAREDE DE 0,90 MM	MAT.	M	1,05000	10,50	11,03
88247	AUXILIAR DE ELETRICISTA COM ENCARGOS COMPLEMENTARES	SER.CG	H	0,50000	15,89	7,94
88264	ELETRICISTA COM ENCARGOS COMPLEMENTARES	SER.CG	H	0,50000	20,39	10,20
CPU - 06.0098	CENTRAL DE ALARME ENDEREÇÁVEL, PARA NO MÍNIMO 2 LAÇOS CLASSE B, MODELO TARPON, MARCA BETTA OU SIMILAR TÉCNICO, FORNECIMENTO E INSTALAÇÃO - ORIGEM ORSE/ORSE JAN 17	SER.CG	UN		PREÇO TOTAL (Unid.):	312,80
88264	ELETRICISTA COM ENCARGOS COMPLEMENTARES	SER.CG	H	1,00000	20,39	20,39
CT0478	CENTRAL DE ALARME ENDEREÇÁVEL, PARA NO MÍNIMO 2 LAÇOS CLASSE B, MODELO TARPON, MARCA BETTA OU SIMILAR TÉCNICO	MAT.	UN	1,00000	292,51	292,51
CPU - 06.0099	QUADRO DE DISTRIBUIÇÃO - QGBT PADRÃO TTA - FORNECIMENTO E INSTALAÇÃO - ORIGEM SINAPI: 74131/008 - NOV/2015	SER.CG	UN		PREÇO TOTAL (Unid.):	33.722,00
88247	AUXILIAR DE ELETRICISTA COM ENCARGOS COMPLEMENTARES	SER.CG	H	6,00000	15,89	95,31
88264	ELETRICISTA COM ENCARGOS COMPLEMENTARES	SER.CG	H	6,00000	20,39	122,36
CT2491	QUADRO DE DISTRIBUIÇÃO - QGBT PADRÃO TTA	MAT.	UN	1,00000	33.504,33	33.504,33
CPU - 06.0100	QUADRO DE DISTRIBUIÇÃO - QGN PADRÃO TTA - FORNECIMENTO E INSTALAÇÃO - REFERENCIA SINAPI: 83463 - NOV/2015	SER.CG	UN		PREÇO TOTAL (Unid.):	2.519,04
88247	AUXILIAR DE ELETRICISTA COM ENCARGOS COMPLEMENTARES	SER.CG	H	2,00000	15,89	31,77
88264	ELETRICISTA COM ENCARGOS COMPLEMENTARES	SER.CG	H	2,00000	20,39	40,79
CT1493	QUADRO DE DISTRIBUIÇÃO - QGN PADRÃO TTA	MAT.	UN	1,00000	2.446,48	2.446,48

COMPOSIÇÃO DE PREÇOS UNITÁRIOS

Tabela de referência: SINAPI - Janeiro de 2020 Sem Desoneração

CODIGO	DESCRIÇÃO	CLASS	UNIDADE	COT.	PREÇO(R\$)	PREÇO TOTAL (R\$)
CPU - 06.0101	ELETRODUTO DE AÇO GALVANIZADO ELETROLÍTICO DN 40MM (1 1/2"), TIPO SEMI-PESADO, INCLUSIVE CONEXÕES - FORNECIMENTO E INSTALAÇÃO - ORIGEM SINAPI: 72310 / DEZ/2015	SER.CG	M		PREÇO TOTAL (Unit.):	48,76
21130	EM PROCESSO DESATIVACAO ELETRODUTO EM AÇO GALVANIZADO ELETROLÍTICO, SEMI-PESADO, DIAMETRO 1 1/2", PAREDE DE 1,20 MM	MAT.	M	1,05000	20,52	21,55
88247	AUXILIAR DE ELETRICISTA COM ENCARGOS COMPLEMENTARES	SER.CG	H	0,75000	15,89	11,91
88264	ELETRICISTA COM ENCARGOS COMPLEMENTARES	SER.CG	H	0,75000	20,39	15,30
CPU - 06.0102	ELETRODUTO DE AÇO GALVANIZADO ELETROLÍTICO DN 100MM (4"), TIPO SEMI-PESADO, INCLUSIVE CONEXÕES - FORNECIMENTO E INSTALAÇÃO - ORIGEM PINI: 16.012.000017 - AGO/2015	SER.CG	M		PREÇO TOTAL (Unit.):	107,61
COT.268562	ELETRODUTO EM AÇO GALVANIZADO ELETROLÍTICO, PESADO, DIAMETRO 4", PAREDE DE 2,25 MM (BARRA DE 3 METROS)	MAT.	UN	0,35000	203,79	71,33
88247	AUXILIAR DE ELETRICISTA COM ENCARGOS COMPLEMENTARES	SER.CG	H	1,00000	15,89	15,89
88264	ELETRICISTA COM ENCARGOS COMPLEMENTARES	SER.CG	H	1,00000	20,39	20,39
CPU - 06.0103	CABO DE COBRE FLEXÍVEL ISOLADO, 16 MM², ANTI-CHAMA 0,6/15,0 KV, PARA DISTRIBUIÇÃO - FORNECIMENTO E INSTALAÇÃO - REFERENCIA SRC: 063310 - JAN/2012	SER.CG	M		PREÇO TOTAL (Unit.):	18,88
88247	AUXILIAR DE ELETRICISTA COM ENCARGOS COMPLEMENTARES	SER.CG	H	0,22000	15,89	3,49
88264	ELETRICISTA COM ENCARGOS COMPLEMENTARES	SER.CG	H	0,22000	20,39	4,49
CT4658	CABO DE COBRE FLEXÍVEL ISOLADO, 16 MM², ANTI-CHAMA 0,6/15,0 KV, PARA DISTRIBUIÇÃO	MAT.	M	1,00000	10,90	10,90
CPU - 06.0104	CONDULETE 11/4" EM LIGA DE ALUMÍNIO FUNDIDO TIPO "LL" - FORNECIMENTO E INSTALAÇÃO - ORIGEM PINI: 16.003.000049 - MAR/2014	SER.CG	UN		PREÇO TOTAL (Unit.):	29,26
88247	AUXILIAR DE ELETRICISTA COM ENCARGOS COMPLEMENTARES	SER.CG	H	0,50000	15,89	7,94
88264	ELETRICISTA COM ENCARGOS COMPLEMENTARES	SER.CG	H	0,50000	20,39	10,20
CT4437	CONDULETE 11/4" EM LIGA DE ALUMÍNIO FUNDIDO TIPO "LL"	MAT.	UN	1,00000	11,12	11,12
CPU - 06.0105	CONDULETE 11/4" EM LIGA DE ALUMÍNIO FUNDIDO TIPO "E" - FORNECIMENTO E INSTALAÇÃO - ORIGEM PINI: 16.003.000020 - MAR/2014	SER.CG	UN		PREÇO TOTAL (Unit.):	35,79
88247	AUXILIAR DE ELETRICISTA COM ENCARGOS COMPLEMENTARES	SER.CG	H	0,50000	15,89	7,94
88264	ELETRICISTA COM ENCARGOS COMPLEMENTARES	SER.CG	H	0,50000	20,39	10,20
CT4457	CONDULETE 11/4" EM LIGA DE ALUMÍNIO FUNDIDO TIPO "E"	MAT.	UN	1,00000	17,65	17,65
CPU - 06.0106	BLOCO AUTÔNOMO - MODELO D18/2F - UNIDADE AUTÔNOMA PARA ILUMINAÇÃO DE EMERGÊNCIA SEM INDICAÇÃO DE SAÍDA - ORIGEM PINI: 16.008.000014 - MAR/2014	SER.CG	UN		PREÇO TOTAL (Unit.):	184,51
88247	AUXILIAR DE ELETRICISTA COM ENCARGOS COMPLEMENTARES	SER.CG	H	1,10000	15,89	17,47
88264	ELETRICISTA COM ENCARGOS COMPLEMENTARES	SER.CG	H	1,10000	20,39	22,43
CT0123	BLOCO AUTÔNOMO - MODELO D18/2F - UNIDADE AUTÔNOMA PARA ILUMINAÇÃO DE EMERGÊNCIA SEM INDICAÇÃO DE SAÍDA	MAT.	UN	1,00000	144,60	144,60
CPU - 06.0107	ARAME GALVANIZADO 12 BWG - 2,60MM - 48,00 G/M - FORNECIMENTO E INSTALAÇÃO - REFERENCIA PMSF: 98320 - JAN/2016	SER.CG	KG		PREÇO TOTAL (Unit.):	2,25
88247	AUXILIAR DE ELETRICISTA COM ENCARGOS COMPLEMENTARES	SER.CG	H	0,05000	15,89	0,79
88264	ELETRICISTA COM ENCARGOS COMPLEMENTARES	SER.CG	H	0,05000	20,39	1,02
333	ARAME GALVANIZADO 14 BWG, Ø = 2,11 MM (0,026 KG/M)	MAT.	KG	0,03600	12,11	0,44
CPU - 06.0108	CAIXA DE MEDIÇÃO COLETIVA PADRÃO EM ALTA TENSÃO, FORNECIMENTO E INSTALAÇÃO - REFERENCIA SINAPI: 83372 Jan/2018	SER.CG	KG		PREÇO TOTAL (Unit.):	2.022,79
39691	CAIXA PARA MEDIÇÃO COLETIVA TIPO N, PADRÃO BIFÁSICO OU TRIFÁSICO, PARA ATÉ 12 MEDIDORES, SEM BARRAMENTO E COM PORTAS INFERIOR E SUPERIOR	MAT.	UN	1,00000	1.810,89	1.810,89
88264	ELETRICISTA COM ENCARGOS COMPLEMENTARES	SER.CG	H	6,00000	20,39	122,36
88316	SERVEANTE COM ENCARGOS COMPLEMENTARES	SER.CG	H	6,00000	14,92	89,53
CPU - 06.0109	BARRAMENTO TUBULAR DOO DIAMETRO 20mm ESPESSURA 2mm - FORNECIMENTO E INSTALAÇÃO - REFERENCIA PMSF: 90681 - JAN/2014	SER.CG	M		PREÇO TOTAL (Unit.):	124,58
88247	AUXILIAR DE ELETRICISTA COM ENCARGOS COMPLEMENTARES	SER.CG	H	3,00000	15,89	47,66
88264	ELETRICISTA COM ENCARGOS COMPLEMENTARES	SER.CG	H	3,00000	20,39	61,18
CT4857	BARRAMENTO TUBULAR DOO DIAMETRO 20mm ESPESSURA 2mm	MAT.	M	1,05000	15,00	15,75
CPU - 06.0110	BUCHA DE PASSAGEM PARA 15KV - FORNECIMENTO E INSTALAÇÃO - REFERENCIA PMSF: 91425 - JAN/2016	SER.CG	UN		PREÇO TOTAL (Unit.):	312,63
88247	AUXILIAR DE ELETRICISTA COM ENCARGOS COMPLEMENTARES	SER.CG	H	0,50000	15,89	7,94
88264	ELETRICISTA COM ENCARGOS COMPLEMENTARES	SER.CG	H	0,50000	20,39	10,20
CT5857	BUCHA DE PASSAGEM PARA 15KV	MAT.	UN	1,00000	294,49	294,49

COMPOSIÇÃO DE PREÇOS UNITÁRIOS

Tabela de referência: SINAPI - Janeiro de 2020 Sem Desoneração

CODIGO	DESCRIÇÃO	CLASS	UNIDADE	COT.	PREÇO(R\$)	PREÇO TOTAL (R\$)
CPU - 06.0111	CAIXA DE PASSAGEM DE ALVENARIA (CB-1) DE TIPO COMUM 80X80X150CM COM TAMPA DE FERRO FUNDIDO, REVESTIMENTO E IMPERMEABILIZAÇÃO INTERNAS FÚNDIO DE CONCRETO E DRENO ORIGEM: CRIADA CONFORME LEVANTAMENTO DE QUANTIDADES EM PROJETO, UTILIZANDO APENAS SERVIÇOS PARA A COMPOSIÇÃO DO ITEM.	SER.CG	UN		PREÇO TOTAL (Unit.):	992,75
97086	FABRICAÇÃO, MONTAGEM E DESMONTAGEM DE FORMA PARA RADIER, EM MADEIRA SERRADA, 4 UTILIZAÇÕES. AF. 09/2017	SER.CG	M2	0,40000	87,04	34,82
72132	ALVENARIA EM TIPO CERAMICO MACICO SX10X20CM 1/2 VEZ (ESPESSURA 10CM), ASSENTADO COM ARGAMASSA TRACO 1:2:8 (CIMENTO, CAL E AREIA)	SER.CG	M2	5,40000	56,85	307,01
96995	REATERRO MANUAL APLIADO COM SOQUETE. AF. 10/2017	SER.CG	M3	1,53400	35,78	54,89
74106/1	IMPERMEABILIZAÇÃO DE ESTRUTURAS ENTERRADAS, COM TINTA ASFALTICA, DUAS DEMAOAS.	SER.CG	M2	5,44000	9,08	49,40
94969	CONCRETO FCK = 15MPA, TRACO 1:3,4:3,5 (CIMENTO/ AREIA MÉDIA/ BRITA 1) - PREPARO MECÂNICO COM BETONEIRA 600 L. AF. 07/2016	SER.CG	M3	0,10000	271,86	27,19
CPU - 06.0111 - AUX	APLOAMENTO COM MACO DE 30KG - ORIGEM SINAPI: 79483 - DEZ/2015	SER.CG	UN		PREÇO TOTAL (Unit.):	22,38
93358	ESCAVAÇÃO MANUAL DE VALA COM PROFUNDIDADE MENOR OU IGUAL A 1,30 M. AF. 03/2016	SER.CG	M3	3,23400	59,03	190,91
94962	CONCRETO MAGRO PARA LASTRO, TRACO 1:4:5:4,5 (CIMENTO/ AREIA MÉDIA/ BRITA 1) - PREPARO MECÂNICO COM BETONEIRA 400 L. AF. 07/2016	SER.CG	M3	0,05000	255,17	12,76
92873	LANÇAMENTO COM USO DE BALDES, ADENSAMENTO E ACABAMENTO DE CONCRETO EM ESTRUTURAS. AF. 12/2015	SER.CG	M3	0,10000	158,10	15,81
87879	CHAPISCO APLICADO EM ALVENARIAS E ESTRUTURAS DE CONCRETO INTERNAS, COM COLHER DE PEDREIRO: ARGAMASSA TRACO 1:3 COM PREPARO EM BETONEIRA 400L. AF. 06/2014	SER.CG	M2	4,80000	2,86	13,74
88628	ARGAMASSA TRACO 1:3 (EM VOLUME DE CIMENTO E AREIA MÉDIA ÚNIDA), PREPARO MECÂNICO COM BETONEIRA 400 L. AF. 08/2019	SER.CG	M3	0,12240	331,90	40,62
21071	TAMPAO FOFO SIMPLÉS COM BASE, CLASSE A15 CARGA MAX 1,5 T, 400 X 400 MM, REDE PLUVIAL/ESGOTO/ELETRICA	MAT.	UN	1,00000	104,59	104,59
73606	ASSENTAMENTO DE TAMPAO DE FERRO FUNDIDO 900 MM	SER.CG	UN	1,00000	118,64	118,64
CPU - 06.0111 - AUX	APLOAMENTO COM MACO DE 30KG - ORIGEM SINAPI: 79483 - DEZ/2015	SER.CG	UN		PREÇO TOTAL (Unit.):	22,38
88316	SERVEANTE COM ENCARGOS COMPLEMENTARES	SER.CG	H	1,50000	14,92	22,38
CPU - 06.0112	CHAVE SECCIONADORA TRIPOLAR MANOBRA COM CARGA E BASE PARA FUSÍVEIS 15 Kv e 400A PROVIDA DE PROLONGADOR LUVA E MANCAL COMANDO RA-1 LADO ESQUERDO, ACONIAMENTO POR ALAVANCA HRBT-15-400-PROL-H - FORNECIMENTO E INSTALAÇÃO - REFERENCIA PMSF: 91462 - JAN/2016	SER.CG	UN		PREÇO TOTAL (Unit.):	2.628,55
88266	ELETRICISTA COM ENCARGOS COMPLEMENTARES	SER.CG	H	0,50000	27,49	13,74
88247	AUXILIAR DE ELETRICISTA COM ENCARGOS COMPLEMENTARES	SER.CG	H	3,00000	15,89	127,08
88264	ELETRICISTA COM ENCARGOS COMPLEMENTARES	SER.CG	H	4,00000	20,39	81,58
CT5887	CHAVE SECCIONADORA TRIPOLAR MANOBRA COM CARGA E BASE PARA FUSÍVEIS 15 Kv e 400A PROVIDA DE PROLONGADOR LUVA E MANCAL COMANDO RA-1 LADO ESQUERDO, ACONIAMENTO POR ALAVANCA HRBT-15-400-PROL-H	MAT.	UN	1,00000	2.406,15	2.406,15
CPU - 06.0113	PUNHO DE MANOBRA DA CHAVE SECCIONADORA - FORNECIMENTO E INSTALAÇÃO - REFERENCIA PMSF: 91463 - JAN/2016	SER.CG	UN		PREÇO TOTAL (Unit.):	676,06
88247	AUXILIAR DE ELETRICISTA COM ENCARGOS COMPLEMENTARES	SER.CG	H	1,00000	15,89	15,89
88264	ELETRICISTA COM ENCARGOS COMPLEMENTARES	SER.CG	H	1,00000	20,39	20,39
CT5987	PUNHO DE MANOBRA DA CHAVE SECCIONADORA	MAT.	UN	1,00000	639,79	639,79
CPU - 06.0114	ISOLADOR DE PINO PUMÉRICO - FORNECIMENTO E INSTALAÇÃO - REFERENCIA PMSF: 90669 - JAN/2016	SER.CG	UN		PREÇO TOTAL (Unit.):	40,54
88247	AUXILIAR DE ELETRICISTA COM ENCARGOS COMPLEMENTARES	SER.CG	H	0,20000	15,89	3,18
88264	ELETRICISTA COM ENCARGOS COMPLEMENTARES	SER.CG	H	0,20000	20,39	4,08
CT6857	ISOLADOR DE PINO POLIMÉRICO	MAT.	UN	1,00000	33,29	33,29
CPU - 06.0115	ISOLADOR PEDESTAL - FORNECIMENTO E INSTALAÇÃO - REFERENCIA PMSF: 91406 - JAN/2016	SER.CG	UN		PREÇO TOTAL (Unit.):	57,66
88247	AUXILIAR DE ELETRICISTA COM ENCARGOS COMPLEMENTARES	SER.CG	H	0,60000	15,89	9,53
88264	ELETRICISTA COM ENCARGOS COMPLEMENTARES	SER.CG	H	0,60000	20,39	12,74
CT6867	ISOLADOR PEDESTAL	MAT.	UN	1,00000	35,89	35,89
CPU - 06.0116	CHAVE DE REVERSÃO TRIPOLAR, 15KV - FORNECIMENTO E INSTALAÇÃO - REFERENCIA SINAPI: 73780/2 JAN/16	SER.CG	UN		PREÇO TOTAL (Unit.):	263,75
88247	AUXILIAR DE ELETRICISTA COM ENCARGOS COMPLEMENTARES	SER.CG	H	0,40000	15,89	6,35
88264	ELETRICISTA COM ENCARGOS COMPLEMENTARES	SER.CG	H	0,40000	20,39	8,16
CT6878	CHAVE DE REVERSÃO TRIPOLAR, 15KV	MAT.	UN	1,00000	249,23	249,23

COMPOSIÇÃO DE PREÇOS UNITÁRIOS

Tabela de referência: SINAPI - Janeiro de 2020 Sem Desoneração									
CODIGO	DESCRIÇÃO	CLASS	UNIDADE	COEF.	PREÇO(R\$)	PREÇO TOTAL (R\$)			
88247	TAPETE ISOLANTE COM CAPACIDADE DE ISOLAÇÃO DE 20KV-CLASSE 2 - FORNECIMENTO E INSTALAÇÃO - REFERENCIA PMSPI: 91219 - JAN/2016	SER.CG	UN		PREÇO TOTAL (Unit.):	302,51			
88247	AUXILIAR DE ELETRICISTA COM ENCARGOS COMPLEMENTARES	SER.CG	H	0,05000	15,89	0,79			
CT6877	TAPETE ISOLANTE COM CAPACIDADE DE ISOLAÇÃO DE 20KV-CLASSE 2	MAT.	UN	1,00000	301,71	301,71			
88247	QUADRO DE DISTRIBUIÇÃO - QF-RECALQUE - FORNECIMENTO E INSTALAÇÃO - ORIGEM SINAPI: 74131/007 - NOV/2015	SER.CG	UN		PREÇO TOTAL (Unit.):	3.809,85			
88247	AUXILIAR DE ELETRICISTA COM ENCARGOS COMPLEMENTARES	SER.CG	H	4,00000	15,89	63,54			
88264	ELETRICISTA COM ENCARGOS COMPLEMENTARES	SER.CG	H	4,00000	20,39	81,58			
CT2510	QF-RECALQUE	MAT.	UN	1,00000	3.664,74	3.664,74			
88247	QUADRO DE DISTRIBUIÇÃO - QF-INCENDIO - FORNECIMENTO E INSTALAÇÃO - ORIGEM SINAPI: 74131/007 - NOV/2015	SER.CG	UN		PREÇO TOTAL (Unit.):	2.733,06			
88247	AUXILIAR DE ELETRICISTA COM ENCARGOS COMPLEMENTARES	SER.CG	H	4,00000	15,89	63,54			
88264	ELETRICISTA COM ENCARGOS COMPLEMENTARES	SER.CG	H	4,00000	20,39	81,58			
CT2509	QF-INCENDIO	MAT.	UN	1,00000	2.587,94	2.587,94			
88247	QUADRO DE COMANDO - QF-RECALQUE / REUSO - FORNECIMENTO E INSTALAÇÃO - REFERENCIA SINAPI: 83463 - NOV/2015	SER.CG	UN		PREÇO TOTAL (Unit.):	2.833,07			
88247	AUXILIAR DE ELETRICISTA COM ENCARGOS COMPLEMENTARES	SER.CG	H	2,00000	15,89	31,77			
88264	ELETRICISTA COM ENCARGOS COMPLEMENTARES	SER.CG	H	2,00000	20,39	40,79			
CT3491	QUADRO DE COMANDO - QF-RECALQUE / REUSO	MAT.	UN	1,00000	2.760,52	2.760,52			
88264	LUZ DE OBSTÁCULO DUPLA COM FOTOCELULA SOLAR - FORNECIMENTO E INSTALAÇÃO - ORIGEM PMSPI: 91118 - JAN/2016	SER.CG	UN		PREÇO TOTAL (Unit.):	254,18			
88264	ELETRICISTA COM ENCARGOS COMPLEMENTARES	SER.CG	H	2,10000	20,39	42,83			
88248	AUXILIAR DE ENCANADOR OU BOMBEIRO HIDRÁULICO COM ENCARGOS COMPLEMENTARES	SER.CG	H	2,10000	15,46	32,47			
21136	ITEM PROCESSO DESATIVADO EM AÇO GALVANIZADO ELETROLITICO, LEVE, DIAMETRO 1", PARDE DE 0,90 MM	MAT.	M	1,40000	10,50	14,70			
2638	LUBRIFICANTE PARA ELETRODUTO, EM AÇO GALVANIZADO ELETROLITICO, DIAMETRO DE 25 MM (1")	MAT.	UN	2,00000	1,74	3,47			
12271	LUMINARIA DUPLA P/SINALIZAÇÃO, TIPO WETZEL AS-2/110 OU EQUIV	MAT.	UN	1,00000	159,51	159,51			
39139	ABRACADEIRA EM AÇO PARA AMARRACAO DE ELETRODUTOS, TIPO U SIMPLES, COM 1"	MAT.	UN	2,00000	0,60	1,21			
5035	POSTE DE CONCRETO SEÇÃO CIRCULAR COMPRIMENTO=11M CARGA NOMINAL NO TOPO 400KG INCLUSIVE ESCAVACAO EXCLUSIVE TRANSPORTE - FORNECIMENTO E COLOCAÇÃO - SINAPI 73783/10 JUL 2016	SER.CG	UN		PREÇO TOTAL (Unit.):	1.218,55			
5035	POSTE DE CONCRETO CIRCULAR, 400 KG, H = 11 M (NBR 8451)	MAT.	UN	1,00000	864,05	864,05			
88316	SERVENTE COM ENCARGOS COMPLEMENTARES	SER.CG	H	6,00000	14,92	89,53			
91634	GUINDAUTO HIDRÁULICO, CAPACIDADE MÁXIMA DE CARGA 6500 KG, MOMENTO MÁXIMO DE CARGA 5,8 TM, ALCANCE MÁXIMO HORIZONTAL 7,60 M, INCLUSIVE CAMINHÃO TOCO PBT 9.700 KG, POTÊNCIA DE 160 CV - CHP DIURNO, AF. 08/2015	SER.CG	CHP	1,50000	119,32	178,98			
92873	LANÇAMENTO COM USO DE BALDES, ADESAMENTO E ACABAMENTO DE CONCRETO EM ESTRUTURAS, AF. 12/2015	SER.CG	M3	0,20000	158,10	31,62			
94969	CONCRETO FCK = 15MPA, TRAÇO 1:3:4:3,5 (CIMENTO/ AREIA MÉDIA/ BRITA 1) - PREPARO MECÂNICO COM BETONEIRA 600 L AF. 07/2016	SER.CG	M3	0,20000	271,86	54,37			
1587	TERMINAL OU CONECTOR DE PRESSAO - PARA CABO 35MM2 - FORNECIMENTO E INSTALAÇÃO - SINAPI CPU - 06.0124 JUL 2018	SER.CG	UN		PREÇO TOTAL (Unit.):	14,59			
1587	TERMINAL METALICO A PRESSAO PARA 1 CABO DE 35 MM2, COM 1 FURO DE FIXACAO	MAT.	UN	1,00000	3,71	3,71			
88247	AUXILIAR DE ELETRICISTA COM ENCARGOS COMPLEMENTARES	SER.CG	H	0,30000	15,89	4,77			
88264	ELETRICISTA COM ENCARGOS COMPLEMENTARES	SER.CG	H	0,30000	20,39	6,12			
4168	MUFLA TERMINAL PRIMARIA UNIPOLAR USO INTERNO PARA CABO 35/120MM2, ISOLACAO 15/25KV EM EPR - BORRACHA DE SILICONE - FORNECIMENTO E INSTALAÇÃO - SINAPI 73781/1 JUL 2018	SER.CG	UN		PREÇO TOTAL (Unit.):	305,29			
4168	MUFLA TERMINAL PRIMARIA UNIPOLAR USO INTERNO PARA CABO 35/120MM2 ISOLACAO 15/25KV EM EPR - BORRACHA DE SILICONE	MAT.	UN	1,00000	234,62	234,62			
88264	ELETRICISTA COM ENCARGOS COMPLEMENTARES	SER.CG	H	2,00000	20,39	40,79			
88316	SERVENTE COM ENCARGOS COMPLEMENTARES	SER.CG	H	2,00000	14,92	29,84			
88247	CHAVE FUSIVEL UNIPOLAR, 15KV - 100A, EQUIPADA COM COMANDO PARA HASTE DE MANOBR. FORNECIMENTO E INSTALAÇÃO - SINAPI 73780/1 JUL 2018	SER.CG	UN		PREÇO TOTAL (Unit.):	307,68			

COMPOSIÇÃO DE PREÇOS UNITÁRIOS

Tabela de referência: SINAPI - Janeiro de 2020 Sem Desoneração									
CODIGO	DESCRIÇÃO	CLASS	UNIDADE	COEF.	PREÇO(R\$)	PREÇO TOTAL (R\$)			
5047	CHAVE FUSIVEL PARA REDES DE DISTRIBUIÇÃO, TENSÃO DE 15,0 KV, CORRENTE NOMINAL DO PORTA FUSIVEL DE 100 A, CAPACIDADE DE INTERRUPTOÇÃO SIMÉTRICA DE 7,10 KA, CAPACIDADE DE INTERRUPTOÇÃO ASSIMÉTRICA 10,00 KA	MAT.	UN	1,00000	272,57	272,57			
88264	ELETRICISTA COM ENCARGOS COMPLEMENTARES	SER.CG	H	1,00000	20,39	20,39			
88316	SERVENTE COM ENCARGOS COMPLEMENTARES	SER.CG	H	1,00000	14,92	14,92			
5036	POSTE DE CONCRETO SEÇÃO CIRCULAR COMPRIMENTO=14M CARGA NOMINAL NO TOPO 400KG INCLUSIVE ESCAVACAO EXCLUSIVE TRANSPORTE - FORNECIMENTO E COLOCAÇÃO - SINAPI 73783/10 JUL 2016	SER.CG	UN		PREÇO TOTAL (Unit.):	1.839,88			
5036	POSTE DE CONCRETO CIRCULAR, 400 KG, H = 14 M (NBR 8451)	MAT.	UN	1,00000	1.442,38	1.442,38			
88316	SERVENTE COM ENCARGOS COMPLEMENTARES	SER.CG	H	6,00000	14,92	89,53			
91634	GUINDAUTO HIDRÁULICO, CAPACIDADE MÁXIMA DE CARGA 6500 KG, MOMENTO MÁXIMO DE CARGA 5,8 TM, ALCANCE MÁXIMO HORIZONTAL 7,60 M, INCLUSIVE CAMINHÃO TOCO PBT 9.700 KG, POTÊNCIA DE 160 CV - CHP DIURNO, AF. 08/2015	SER.CG	CHP	1,50000	119,32	178,98			
92873	LANÇAMENTO COM USO DE BALDES, ADESAMENTO E ACABAMENTO DE CONCRETO EM ESTRUTURAS, AF. 12/2015	SER.CG	M3	0,30000	158,10	47,43			
94969	CONCRETO FCK = 15MPA, TRAÇO 1:3:4:3,5 (CIMENTO/ AREIA MÉDIA/ BRITA 1) - PREPARO MECÂNICO COM BETONEIRA 600 L AF. 07/2016	SER.CG	M3	0,30000	271,86	81,56			
5036	INSTALAÇÃO DE UNID. EVAP. SPLIT PISO/TETO CAP. 48.000 BTU/h e UNID. COND. CAP. 48.000 BTU/h - 380V/3F/60Hz - Ref: SEDOP 231314 Out/2016	SER.CG	UN		PREÇO TOTAL (Unit.):	247,21			
88264	ELETRICISTA COM ENCARGOS COMPLEMENTARES	SER.CG	H	7,00000	20,39	142,76			
88316	SERVENTE COM ENCARGOS COMPLEMENTARES	SER.CG	H	7,00000	14,92	104,45			
5036	TUBO EM COBRE FLEXÍVEL DN 1", COM ISOLAMENTO, INSTALADO EM RAMAL DE ALIMENTAÇÃO DE AR CONDICIONADO COM CONDENSADORA INDIVIDUAL FORNECIMENTO E INSTALAÇÃO. Ref: SINAPI 97330 Dez/18	SER.CG	M		PREÇO TOTAL (Unit.):	128,89			
39726	TUBO DE COBRE CLASSE "T", DN = 1" (28 MM), PARA INSTALAÇÕES INDUSTRIAIS DE ALTA PRESSÃO E VAPOR	MAT.	M	1,02110	66,15	67,55			
39739	TUBO DE BORRACHA ELASTOMÉRICA FLEXÍVEL, PRETA, PARA ISOLAMENTO TÉRMICO DE TUBULAÇÃO, DN 1" (25 MM), E = 32 MM, COEFICIENTE DE CONDUTIVIDADE TÉRMICA 0,036W/mK, VAPOR DE ÁGUA MAIOR OU IGUAL A 10,000	MAT.	M	1,02110	56,05	57,23			
88248	AUXILIAR DE ENCANADOR OU BOMBEIRO HIDRÁULICO COM ENCARGOS COMPLEMENTARES	SER.CG	H	0,10240	15,46	1,58			
88267	ENCANADOR OU BOMBEIRO HIDRÁULICO COM ENCARGOS COMPLEMENTARES	SER.CG	H	0,10740	19,83	2,03			
CALCULO TUBO - REGRA DE 3									
					SINAPI - TUBO DE COBRE 5/8"	TUBO DE COBRE 1"			
	AUXILIAR DE ENCANADOR OU BOMBEIRO HIDRÁULICO COM ENCARGOS COMPLEMENTARES	SER.CG	H	0,06400		0,1024			
	ENCANADOR OU BOMBEIRO HIDRÁULICO COM ENCARGOS COMPLEMENTARES	SER.CG	H	0,06400		0,1024			
5036	POLTRONA MARCA GIROFLEX UNHA REMBUS 85X120X60 (AUXLXP) REVESTIMENTO EM LÁ FLORA 64 (AZUL ANIL), COM BRAÇOS FIXOS, ASSENTOS REBATÍVEIS E BASE FIXADA NO PISO OU SIMILAR TÉCNICO - FORNECIMENTO E INSTALAÇÃO - ORIGEM COTAÇÃO	SER.CG	UN		PREÇO TOTAL (Unit.):	535,94			
5036	POLTRONA MARCA GIROFLEX UNHA REMBUS 85X120X60 (AUXLXP) REVESTIMENTO EM LÁ FLORA 64 (AZUL ANIL), COM BRAÇOS FIXOS, ASSENTOS REBATÍVEIS E BASE FIXADA NO PISO OU SIMILAR TÉCNICO - FORNECIMENTO E INSTALAÇÃO	SER.MO	UN	1,00000	535,94	535,94			
5036	POLTRONA PMR (PESSOA OBESE) MARCA GIROFLEX UNHA REMBUS 85X120X60 (AUXLXP) REVESTIMENTO EM LÁ FLORA 44 (VERMELHO), COM BRAÇOS FIXOS, ASSENTOS REBATÍVEIS E BASE FIXADA NO PISO OU SIMILAR TÉCNICO - FORNECIMENTO E INSTALAÇÃO - ORIGEM COTAÇÃO	SER.CG	UN		PREÇO TOTAL (Unit.):	857,68			
5036	POLTRONA PMR (PESSOA OBESE) MARCA GIROFLEX UNHA REMBUS 85X120X60 (AUXLXP) REVESTIMENTO EM LÁ FLORA 44 (VERMELHO), COM BRAÇOS FIXOS, ASSENTOS REBATÍVEIS E BASE FIXADA NO PISO OU SIMILAR TÉCNICO - FORNECIMENTO E INSTALAÇÃO	SER.MO	UN	1,00000	857,68	857,68			
5036	INSTALAÇÃO DE UNID. EVAP. SPLIT M-WALL CAP. 7.000 BTU/h e UNID. COND. CAP. 7.000 BTU/h - 220V/1F/60Hz - Ref: SEDOP 231307 Out/2016	SER.CG	UN		PREÇO TOTAL (Unit.):	141,26			
88264	ELETRICISTA COM ENCARGOS COMPLEMENTARES	SER.CG	H	4,00000	20,39	81,58			
88316	SERVENTE COM ENCARGOS COMPLEMENTARES	SER.CG	H	4,00000	14,92	59,69			

COMPOSIÇÃO DE PREÇOS UNITÁRIOS

Tabella de referência: SINAPI - Janeiro de 2020 Sem Desoneração

CÓDIGO	DESCRIÇÃO	CLASS	UNIDADE	QTD	PREÇO(R\$)	PREÇO TOTAL (R\$)
CPU - 07.0006	INSTALAÇÃO DE UNID. EVAP. SPLIT HI-WALL CAP. 9.000 BTU/h e UNID. COND. CAP. 9.000 BTU/h - 220V/1F/60Hz - Ref: SEDOP 231309 Out/2016	SER.CG	UN		PREÇO TOTAL (Unit.):	141,26
88264	ELETRICISTA COM ENCARGOS COMPLEMENTARES	SER.CG	H	4,00000	20,39	81,58
88316	SERVENTE COM ENCARGOS COMPLEMENTARES	SER.CG	H	4,00000	14,92	59,69
CPU - 07.0007	INSTALAÇÃO DE UNID. EVAP. SPLIT HI-WALL CAP. 12.000 BTU/h e UNID. COND. CAP. 12.000 BTU/h - 220V/1F/60Hz - Ref: SEDOP 231309 Out/2016	SER.CG	UN		PREÇO TOTAL (Unit.):	158,92
88264	ELETRICISTA COM ENCARGOS COMPLEMENTARES	SER.CG	H	4,50000	20,39	91,77
88316	SERVENTE COM ENCARGOS COMPLEMENTARES	SER.CG	H	4,50000	14,92	67,15
CPU - 07.0008	INSTALAÇÃO DE UNID. EVAP. SPLIT HI-WALL CAP. 18.000 BTU/h e UNID. COND. CAP. 18.000 BTU/h - 220V/1F/60Hz - Ref: SEDOP 231310 Out/2016	SER.CG	UN		PREÇO TOTAL (Unit.):	176,58
88264	ELETRICISTA COM ENCARGOS COMPLEMENTARES	SER.CG	H	5,00000	20,39	101,97
88316	SERVENTE COM ENCARGOS COMPLEMENTARES	SER.CG	H	5,00000	14,92	74,61
CPU - 07.0009	INSTALAÇÃO DE UNID. EVAP. SPLIT HI-WALL CAP. 22.000 BTU/h e UNID. COND. CAP. 22.000 BTU/h - 220V/1F/60Hz - Ref: SEDOP 231311 Out/2016	SER.CG	UN		PREÇO TOTAL (Unit.):	194,24
88264	ELETRICISTA COM ENCARGOS COMPLEMENTARES	SER.CG	H	5,50000	20,39	112,17
88316	SERVENTE COM ENCARGOS COMPLEMENTARES	SER.CG	H	5,50000	14,92	82,07
CPU - 07.0010	INSTALAÇÃO DE UNID. EVAP. SPLIT PISO/TETO CAP. 36.000 BTU/h e UNID. COND. CAP. 36.000 BTU/h - 220V/1F/60Hz - Ref: SEDOP 231313 Out/2016	SER.CG	UN		PREÇO TOTAL (Unit.):	229,55
88264	ELETRICISTA COM ENCARGOS COMPLEMENTARES	SER.CG	H	6,50000	20,39	132,56
88316	SERVENTE COM ENCARGOS COMPLEMENTARES	SER.CG	H	6,50000	14,92	96,99
CPU - 07.0011	TUBO EM COBRE FLEXÍVEL, DN 7/8", COM ISOLAMENTO, INSTALADO EM RAMAL DE ALIMENTAÇÃO DE AR CONDICIONADO COM CONDENSADORA INDIVIDUAL FORNECIMENTO E INSTALAÇÃO. Ref: SINAPI 97330 Dez/18	SER.CG	M		PREÇO TOTAL (Unit.):	66,72
CT2934	TUBO DE COBRE FLEXÍVEL, Ø = 7/8", E = 0,79 MM, PARA AR-CONDICIONADO/ INSTALAÇÕES GAS RESIDENCIAIS E COMERCIAIS	MAT.	UN	1,02110	38,57	39,39
39742	TUBO DE BORRACHA ELASTOMÉRICA FLEXÍVEL, PRETA, PARA ISOLAMENTO TÉRMICO DE TUBULAÇÃO, DN 7/8" (22 MM), E = 32 MM, COEFICIENTE DE CONDUTIVIDADE TÉRMICA 0,035W/mK, VAPOR DE ÁGUA MAIOR OU IGUAL A 10,000	MAT.	M	1,02110	43,26	44,18
88248	AUXILIAR DE ENCANADOR OU BOMBEIRO HIDRÁULICO COM ENCARGOS COMPLEMENTARES	SER.CG	H	0,08960	15,46	1,39
88267	ENCANADOR OU BOMBEIRO HIDRÁULICO COM ENCARGOS COMPLEMENTARES	SER.CG	H	0,08960	19,83	1,78
				SINAPI - TUBO DE COBRE 5/8"	TUBO DE COBRE 7/8"	
	AUXILIAR DE ENCANADOR OU BOMBEIRO HIDRÁULICO COM ENCARGOS COMPLEMENTARES	SER.CG	H	0,06400	0,0896	
	ENCANADOR OU BOMBEIRO HIDRÁULICO COM ENCARGOS COMPLEMENTARES	SER.CG	H	0,06400	0,0896	
CPU - 07.0012	TUBO DE AÇO GALVANIZADO COM COSTURA 1" (25MM), INCLUSIVE CONEXÕES - FORNECIMENTO E INSTALAÇÃO - REFERÊNCIA PIND: 13 008 009029	SER.CG	M		PREÇO TOTAL (Unit.):	66,64
21010	TUBO AÇO GALVANIZADO COM COSTURA, CLASSE LEVE, DN 25 MM (1"), E = 2,65 MM, 2,11" KG/M (NBR 5580)	MAT.	M	1,50000	18,43	27,65
3148	FITA VEDA ROSCA EM ROLOS DE 18 MM X 50 M (L X C)	MAT.	UN	0,01440	11,94	0,17
88248	AUXILIAR DE ENCANADOR OU BOMBEIRO HIDRÁULICO COM ENCARGOS COMPLEMENTARES	SER.CG	H	1,10000	15,46	17,01
88267	ENCANADOR OU BOMBEIRO HIDRÁULICO COM ENCARGOS COMPLEMENTARES	SER.CG	H	1,10000	19,83	21,81
CPU - 07.0013	VALVULA DE ESFERA EM BRONZE Ø 1/2" - FORNECIMENTO E INSTALAÇÃO - REFERENCIA COM: 401117 - FEV/2015	SER.CG	UN		PREÇO TOTAL (Unit.):	53,26
3146	FITA VEDA ROSCA EM ROLOS DE 18 MM X 10 M (L X C)	MAT.	UN	0,05600	3,24	0,18
88248	AUXILIAR DE ENCANADOR OU BOMBEIRO HIDRÁULICO COM ENCARGOS COMPLEMENTARES	SER.CG	H	0,54000	15,46	8,35
88267	ENCANADOR OU BOMBEIRO HIDRÁULICO COM ENCARGOS COMPLEMENTARES	SER.CG	H	0,54000	19,83	10,71
11748	VALVULA DE ESFERA BRUTA EM BRONZE, BITOLA 1/2" (REF 1552-B)	MAT.	UN	1,00000	34,02	34,02

COMPOSIÇÃO DE PREÇOS UNITÁRIOS

Tabella de referência: SINAPI - Janeiro de 2020 Sem Desoneração

CÓDIGO	DESCRIÇÃO	CLASS	UNIDADE	QTD	PREÇO(R\$)	PREÇO TOTAL (R\$)
CPU - 07.0014	PLATAFORMA INDICADA PARA UTILIZAÇÃO EM PRÉDIO PÚBLICA E COMERCIAL PARA ACESSO RESTRITO DE PESSOAS DE MOBILIDADE REDUZIDA (PNE), CONFORME ESTABELECE A NBR 9050 - ACESSIBILIDADE A EDIFICAÇÕES, MOBILIÁRIO, ESPAÇOS E EQUIPAMENTOS URBANOS DA ABNT: NÚMERO DE PARADAS: 02 (DUAS) PARADAS; - PERCURSO DISPONÍVEL: 3350 MM APROXIMADAMENTE; DISPOSIÇÃO DA MÁQUINA: NA COLUNA DO EQUIPAMENTO; - CABINA: CABINA DO ELEVADOR POSSUI FORMATO RETANGULAR, EXECUTADA EM ESTRUTURA DE CHAPA DE AÇO DOBRADO, COM PAINÉIS DE MDF, ACABAMENTO DA CABINA: PAINÉIS REVESTIMENTO EM INOX - ORIGEM: COTAÇÃO	SER.CG	UN		PREÇO TOTAL (Unit.):	52.903,41
CT0505	PLATAFORMA INDICADA PARA UTILIZAÇÃO EM PRÉDIO PÚBLICA E COMERCIAL PARA ACESSO RESTRITO DE PESSOAS DE MOBILIDADE REDUZIDA (PNE), CONFORME ESTABELECE A NBR 9050 - ACESSIBILIDADE A EDIFICAÇÕES, MOBILIÁRIO, ESPAÇOS E EQUIPAMENTOS URBANOS DA ABNT: NÚMERO DE PARADAS: 02 (DUAS) PARADAS; - PERCURSO DISPONÍVEL: 3350 MM APROXIMADAMENTE; DISPOSIÇÃO DA MÁQUINA: NA COLUNA DO EQUIPAMENTO; - CABINA: CABINA DO ELEVADOR POSSUI FORMATO RETANGULAR, EXECUTADA EM ESTRUTURA DE CHAPA DE AÇO DOBRADO, COM PAINÉIS DE MDF, ACABAMENTO DA CABINA: PAINÉIS REVESTIMENTO EM INOX - FORNECIMENTO E INSTALAÇÃO	SER.MO	UN	1,00000	52.903,41	52.903,41
CPU - 07.0015	EXAUSTOR CENTRÍFUGO SIMPLES ASPIRAÇÃO, VAZÃO DE AR 2.050m3/h, PRESSÃO ESTÁTICA 20mmca, LIMIT LOAD, MOTOR 0,5CV, MODELO TCF 355, FABRICAÇÃO OTAM OU SIMILAR - FORNECIMENTO E INSTALAÇÃO - ORIGEM COTAÇÃO	SER.CG	UN		PREÇO TOTAL (Unit.):	2.916,50
CT6026	EXAUSTOR CENTRÍFUGO SIMPLES ASPIRAÇÃO, VAZÃO DE AR 2.050m3/h, PRESSÃO ESTÁTICA 20mmca, LIMIT LOAD, MOTOR 0,5CV, MODELO TCF 355, FABRICAÇÃO OTAM OU SIMILAR, FORNECIMENTO E INSTALAÇÃO	SER.MO	UN	1,00000	2.916,50	2.916,50
CPU - 07.0016	EXAUSTOR CENTRÍFUGO SIMPLES ASPIRAÇÃO, VAZÃO DE AR 6.000m3/h, PRESSÃO ESTÁTICA 30mmca, LIMIT LOAD, MOTOR 1,5CV, MODELO TCF 560, FABRICAÇÃO OTAM OU SIMILAR - FORNECIMENTO E INSTALAÇÃO - ORIGEM COTAÇÃO	SER.CG	UN		PREÇO TOTAL (Unit.):	5.833,00
CT6027	EXAUSTOR CENTRÍFUGO SIMPLES ASPIRAÇÃO, VAZÃO DE AR 6.000m3/h, PRESSÃO ESTÁTICA 30mmca, LIMIT LOAD, MOTOR 1,5CV, MODELO TCF 560, FABRICAÇÃO OTAM OU SIMILAR, FORNECIMENTO E INSTALAÇÃO	SER.MO	UN	1,00000	5.833,00	5.833,00
CPU - 07.0017	EXAUSTOR CENTRÍFUGO SIMPLES ASPIRAÇÃO, VAZÃO DE AR 5.000m3/h, PRESSÃO ESTÁTICA 30mmca, LIMIT LOAD, MOTOR 1,5CV, MODELO TCF 400, FABRICAÇÃO OTAM SIMILAR - FORNECIMENTO E INSTALAÇÃO - ORIGEM: COTAÇÃO	SER.CG	UN		PREÇO TOTAL (Unit.):	4.073,84
CT6028	EXAUSTOR CENTRÍFUGO SIMPLES ASPIRAÇÃO, VAZÃO DE AR 5.000m3/h, PRESSÃO ESTÁTICA 30mmca, LIMIT LOAD, MOTOR 1,5CV, MODELO TCF 400, FABRICAÇÃO OTAM SIMILAR, FORNECIMENTO E INSTALAÇÃO	SER.MO	UN	1,00000	4.073,84	4.073,84
CPU - 07.0018	FILTRO INERCIAL - FORNECIMENTO E INSTALAÇÃO - ORIGEM: COTAÇÃO	SER.CG	UN		PREÇO TOTAL (Unit.):	277,76
CT6029	FILTRO INERCIAL - FORNECIMENTO E INSTALAÇÃO	SER.MO	UN	1,00000	277,76	277,76
CPU - 07.0019	DAMPER CORTA-FOGO - FORNECIMENTO E INSTALAÇÃO - ORIGEM: COTAÇÃO	SER.CG	UN		PREÇO TOTAL (Unit.):	722,18
CT6030	DAMPER CORTA-FOGO - FORNECIMENTO E INSTALAÇÃO	SER.MO	UN	1,00000	722,18	722,18
CPU - 07.0020	DUTO CHAPA AÇO INOX PARA EXAUSTÃO DE COZINHA - FORNECIMENTO E INSTALAÇÃO - ORIGEM COTAÇÃO	SER.CG	M2		PREÇO TOTAL (Unit.):	166,66
CT4725	DUTO CHAPA AÇO INOX PARA EXAUSTÃO DE COZINHA - FORNECIMENTO E INSTALAÇÃO	SER.MO	M2	1,00000	166,66	166,66
CPU - 08.0001	HIDRANTE DE RETENÇÃO COM 1 TAMPAO DE 1 1/2" TIPO STORZ DE 2 1/2", 01 ADAPTADOR PARA TAMPAO STORZ DE 2 1/2", 2 NIPLE DUPLIO DE 2 1/2", 1 CURVA MACHO/FÊMEA DE 2 1/2", 1 REGISTRO DE GAVETA 2 1/2", 1 VALVULA DE RETENÇÃO HORIZONTAL DE 2 1/2", 1 UNIAO 2 1/2", 1 TUBO DE 2 1/2", 1 TAMPAO DE FERRO FUNDIDO 50X50 CM PINTADO NA COR VERMELHA E 1 DRENO EM PVC DE 3" - FORNECIMENTO E INSTALAÇÃO - REFERENCIA FDE: 0808012 04/07/2016	SER.CG	UN		PREÇO TOTAL (Unit.):	890,14
10405	VALVULA DE RETENCAO HORIZONTAL, DE BRONZE (PN-25), 2 1/2", 400 PSI, TAMPA DE PORCA DE UNIAO, EXTREMIDADES COM ROSCA	MAT.	UN	1,00000	180,48	180,48
10899	ADAPTADOR, EM LATAO, ENGATE RAPIDO 2 1/2" X ROSCA INTERNA 5 FIOS 2 1/2", PARA INSTALACAO PREDIAL DE COMBATE A INCENDIO	MAT.	UN	1,00000	39,42	39,42



COMPOSIÇÃO DE PREÇOS UNITÁRIOS

Tabela de Referência: SINAPI - Janeiro de 2020 Sem Desoneração						
CÓDIGO	DESCRIÇÃO	CLASS	UNIDADE	COEF.	PREÇO(R\$)	PREÇO TOTAL (R\$)
10904	REGISTRO OU VALVULA GLOBO ANGULAR EM LATAO, PARA HIDRANTES EM INSTALACAO PREDIAL DE INCENDIO, 45 GRAUS, DIAMETRO DE 2 1/2", COM VOLANTE, CLASSE DE PRESSAO DE ATE 200 PSI	MAT.	UN	1,00000	90,00	90,00
10905	TAMPAO COM CORRENTE, EM LATAO, ENGATE RAPIDO 2 1/2", PARA INSTALACAO PREDIAL DE COMBATE A INCENDIO	MAT.	UN	1,00000	47,14	47,14
1106	CAL HIDRATADA CH-4 PARA ARGAMASSAS	MAT.	KG	4,91000	0,64	3,14
11293	TAMPAO FOFO SIMPLES COM BASE, CLASSE A15 CARGA MAX 1,5 T, 400 X 500 MM, COM INSCRIÇÃO INCENDIO	MAT.	UN	1,00000	176,99	176,99
1379	CIMENTO PORTLAND COMPOSTO CP II-32	MAT.	KG	22,30000	0,39	8,63
3148	FITA VEDA ROSCA EM ROLOS DE 18 MM X 50 M (L X C)	MAT.	UN	0,03000	11,94	0,36
370	AREA MEDIA - POSTO JAZIDA/FORNECEDOR (RETIRADO NA JAZIDA, SEM TRANSPORTE)	MAT.	M3	0,08000	85,50	6,84
4208	NIPLÉ DE FERRO GALVANIZADO, COM ROSCA BSP. DE 2 1/2"	MAT.	UN	2,00000	25,65	51,30
4721	PEDRA BRITADA N. 1 (9,5 a 19 MM) POSTO PEDREIRA/FORNECEDOR, SEM FRETE	MAT.	M3	0,02110	76,32	1,61
7258	TUOLO CERAMICO MACIO *5 X 10 X 20* CM	MAT.	UN	90,00000	0,28	25,11
88248	AUXILIAR DE ENCANADOR OU BOMBEIRO HIDRÁULICO COM ENCARGOS COMPLEMENTARES	SER.CG	H	1,15000	15,46	17,78
88267	ENCANADOR OU BOMBEIRO HIDRÁULICO COM ENCARGOS COMPLEMENTARES	SER.CG	H	1,15000	19,83	22,80
88309	PEDREIRO COM ENCARGOS COMPLEMENTARES	SER.CG	H	3,00000	20,21	60,62
88316	SERVELENTE COM ENCARGOS COMPLEMENTARES	SER.CG	H	5,20000	14,92	77,59
9889	UNIÃO DE FERRO GALVANIZADO, COM ROSCA BSP, COM ASSENTO PLANO, DE 2 1/2"	MAT.	UN	1,00000	80,33	80,33
GPU - 08.0002	PLACA DE SINALIZAÇÃO EM PVC CÓDIGO 23 - EXTINTOR DE INCENDIO, FORNECIMENTO E INSTALAÇÃO - ORIGEM 07323/ORSE JAN 17	SER.CG	UN		PREÇO TOTAL (Unit.):	15,99
88243	AJUDANTE ESPECIALIZADO COM ENCARGOS COMPLEMENTARES	SER.CG	H	0,20000	17,73	3,55
CT0353	PLACA DE SINALIZAÇÃO EM PVC CÓDIGO 23 - EXTINTOR DE INCENDIO	MAT.	UN	1,00000	12,44	12,44
GPU - 08.0003	PLACA DE SINALIZAÇÃO EM PVC COD 25 - ABRIGO DE MANGUEIRA DE INCENDIO COM HIDRANTE - FORNECIMENTO E INSTALACAO - ORIGEM 07323/ORSE JAN 17	SER.CG	UN		PREÇO TOTAL (Unit.):	45,74
88241	AJUDANTE DE OPERAÇÃO EM GERAL COM ENCARGOS COMPLEMENTARES	SER.CG	H	0,20000	15,96	3,19
CT0723	PLACA DE SINALIZAÇÃO EM PVC COD 25 - ABRIGO DE MANGUEIRA DE INCENDIO COM HIDRANTE	MAT.	UN	1,00000	42,55	42,55
GPU - 08.0004	PLACA DE SINALIZAÇÃO EM PVC CÓDIGO 13 - SAÍDA DE EMERGENCIA, FORNECIMENTO E INSTALAÇÃO	SER.CG	UN		PREÇO TOTAL (Unit.):	25,69
88241	AJUDANTE DE OPERAÇÃO EM GERAL COM ENCARGOS COMPLEMENTARES	SER.CG	H	0,20000	15,96	3,19
37539	PLACA DE SINALIZAÇÃO DE SEGURANCA CONTRA INCENDIO, FOTOLUMINESCENTE, RETANGULAR, *13 X 26* CM, EM PVC *2* MM ANTI-CHAMAS (SIMBOLOS, CORES E PICTOGRAMAS CONFORME NBR 13434)	MAT.	UN	1,00000	22,50	22,50
GPU - 08.0005	PLACA DE SINALIZAÇÃO EM PVC CÓDIGO 14 - SAÍDA DE EMERGENCIA, FORNECIMENTO E INSTALAÇÃO	SER.CG	UN		PREÇO TOTAL (Unit.):	26,05
88243	AJUDANTE ESPECIALIZADO COM ENCARGOS COMPLEMENTARES	SER.CG	H	0,20000	17,73	3,55
37539	PLACA DE SINALIZAÇÃO DE SEGURANCA CONTRA INCENDIO, FOTOLUMINESCENTE, RETANGULAR, *13 X 26* CM, EM PVC *2* MM ANTI-CHAMAS (SIMBOLOS, CORES E PICTOGRAMAS CONFORME NBR 13434)	MAT.	UN	1,00000	22,50	22,50
GPU - 08.0006	PLACA DE SINALIZAÇÃO EM PVC CÓDIGO 17 - SAÍDA DE EMERGENCIA, FORNECIMENTO E INSTALAÇÃO	SER.CG	UN		PREÇO TOTAL (Unit.):	25,69
88241	AJUDANTE DE OPERAÇÃO EM GERAL COM ENCARGOS COMPLEMENTARES	SER.CG	H	0,20000	15,96	3,19
37539	PLACA DE SINALIZAÇÃO DE SEGURANCA CONTRA INCENDIO, FOTOLUMINESCENTE, RETANGULAR, *13 X 26* CM, EM PVC *2* MM ANTI-CHAMAS (SIMBOLOS, CORES E PICTOGRAMAS CONFORME NBR 13434)	MAT.	UN	1,00000	22,50	22,50
GPU - 08.0007	PLACA DE SINALIZAÇÃO EM PVC CÓDIGO 21 - SAÍDA DE EMERGENCIA, FORNECIMENTO E INSTALAÇÃO	SER.CG	UN		PREÇO TOTAL (Unit.):	26,05
88243	AJUDANTE ESPECIALIZADO COM ENCARGOS COMPLEMENTARES	SER.CG	H	0,20000	17,73	3,55
37539	PLACA DE SINALIZAÇÃO DE SEGURANCA CONTRA INCENDIO, FOTOLUMINESCENTE, RETANGULAR, *13 X 26* CM, EM PVC *2* MM ANTI-CHAMAS (SIMBOLOS, CORES E PICTOGRAMAS CONFORME NBR 13434)	MAT.	UN	1,00000	22,50	22,50
GPU - 08.0008	PLACA DE SINALIZAÇÃO EM PVC CÓDIGO 12 - SAÍDA DE EMERGENCIA, FORNECIMENTO E INSTALAÇÃO	SER.CG	UN		PREÇO TOTAL (Unit.):	25,69
88241	AJUDANTE DE OPERAÇÃO EM GERAL COM ENCARGOS COMPLEMENTARES	SER.CG	H	0,20000	15,96	3,19

COMPOSIÇÃO DE PREÇOS UNITÁRIOS

Tabela de Referência: SINAPI - Janeiro de 2020 Sem Desoneração						
CÓDIGO	DESCRIÇÃO	CLASS	UNIDADE	COEF.	PREÇO(R\$)	PREÇO TOTAL (R\$)
37539	PLACA DE SINALIZAÇÃO DE SEGURANCA CONTRA INCENDIO, FOTOLUMINESCENTE, RETANGULAR, *13 X 26* CM, EM PVC *2* MM ANTI-CHAMAS (SIMBOLOS, CORES E PICTOGRAMAS CONFORME NBR 13434)	MAT.	UN	1,00000	22,50	22,50
GPU - 08.0009	PLACA DE SINALIZAÇÃO EM PVC CÓDIGO 16 - SAÍDA DE EMERGENCIA, FORNECIMENTO E INSTALAÇÃO	SER.CG	UN		PREÇO TOTAL (Unit.):	26,05
88243	AJUDANTE ESPECIALIZADO COM ENCARGOS COMPLEMENTARES	SER.CG	H	0,20000	17,73	3,55
37539	PLACA DE SINALIZAÇÃO DE SEGURANCA CONTRA INCENDIO, FOTOLUMINESCENTE, RETANGULAR, *13 X 26* CM, EM PVC *2* MM ANTI-CHAMAS (SIMBOLOS, CORES E PICTOGRAMAS CONFORME NBR 13434)	MAT.	UN	1,00000	22,50	22,50
GPU - 08.0010	PLACA DE SINALIZAÇÃO EM PVC CÓDIGO 4 - SAÍDA DE EMERGENCIA, FORNECIMENTO E INSTALAÇÃO	SER.CG	UN		PREÇO TOTAL (Unit.):	25,69
88241	AJUDANTE DE OPERAÇÃO EM GERAL COM ENCARGOS COMPLEMENTARES	SER.CG	H	0,20000	15,96	3,19
37539	PLACA DE SINALIZAÇÃO DE SEGURANCA CONTRA INCENDIO, FOTOLUMINESCENTE, RETANGULAR, *13 X 26* CM, EM PVC *2* MM ANTI-CHAMAS (SIMBOLOS, CORES E PICTOGRAMAS CONFORME NBR 13434)	MAT.	UN	1,00000	22,50	22,50
GPU - 08.0011	PLACA DE SINALIZAÇÃO EM PVC CÓDIGO 16 - SAÍDA DE EMERGENCIA, FORNECIMENTO E INSTALAÇÃO	SER.CG	UN		PREÇO TOTAL (Unit.):	26,05
88243	AJUDANTE ESPECIALIZADO COM ENCARGOS COMPLEMENTARES	SER.CG	H	0,20000	17,73	3,55
37539	PLACA DE SINALIZAÇÃO DE SEGURANCA CONTRA INCENDIO, FOTOLUMINESCENTE, RETANGULAR, *13 X 26* CM, EM PVC *2* MM ANTI-CHAMAS (SIMBOLOS, CORES E PICTOGRAMAS CONFORME NBR 13434)	MAT.	UN	1,00000	22,50	22,50
GPU - 08.0012	PRESSOSTATO ROSQUEÁVEL, MARCA DANFOSS, MODELO KP, COM ESCALA DE AJUSTE DO PONTO DE TRABALHO DE 0 A 7,5 KG/CM², COM CONDÃO MACHO 7/16" - FORNECIMENTO E INSTALAÇÃO - REFERENCIA FDE: 08.08.061 ABM/2016	SER.CG	UN		PREÇO TOTAL (Unit.):	359,13
21008	TUBO AÇO GALVANIZADO COM COSTURA, CLASSE LEVE, DN 15 MM (1/2"), E = 2,25 MM, *1.2* KG/M (NBR 5580)	MAT.	M	0,60000	10,54	6,32
2689	ELETRODUTO PVC FLEXIVEL CORRUGADO, COR AMARELA, DE 20 MM	MAT.	M	3,00000	1,26	3,78
3143	FITA VEDA ROSCA EM ROLOS DE 18 MM X 25 M (L X C)	MAT.	UN	0,00440	7,37	0,03
88247	AUXILIAR DE ELETRICISTA COM ENCARGOS COMPLEMENTARES	SER.CG	H	2,50000	15,89	39,71
88248	AUXILIAR DE ENCANADOR OU BOMBEIRO HIDRÁULICO COM ENCARGOS COMPLEMENTARES	SER.CG	H	0,45000	15,46	6,96
88264	ELETRICISTA COM ENCARGOS COMPLEMENTARES	SER.CG	H	2,50000	20,39	50,99
88267	ENCANADOR OU BOMBEIRO HIDRÁULICO COM ENCARGOS COMPLEMENTARES	SER.CG	H	0,45000	19,83	8,92
938	FIO DE COBRE, SOLIDO, CLASSE 1, ISOLACAO EM PVC/A, ANTI-CHAMA BWF-B, 450/750V, SECAO NOMINAL 1,5 MM²	MAT.	M	6,00000	0,84	5,02
CT0724	PRESSOSTATO ROSQUEÁVEL DANFOSS	MAT.	UN	1,00000	237,39	237,39
GPU - 08.0013	BOMBA CENTRIFUGA MOTOR ELETRICO TRIFASICO SHP, DIAMETRO DE SUCCAO X ELEVACAO 2" X 1 1/2", DIAMETRO DO ROTOR 155 MM, HM/Q: 40 M / 20,40 M³/H A 46 M / 9,20 M³/H - FORNECIMENTO - ORIGEM, COTAÇÃO	SER.CG	UN		PREÇO TOTAL (Unit.):	2.665,79
CT3724	BOMBA CENTRIFUGA MOTOR ELETRICO TRIFASICO SHP, DIAMETRO DE SUCCAO X ELEVACAO 2" X 1 1/2", DIAMETRO DO ROTOR 155 MM, HM/Q: 40 M / 20,40 M³/H A 46 M / 9,20 M³/H	MAT.	UN	1,00000	2.665,79	2.665,79

Eng. Civil Helton M. Ferreira
 CREA 117488 - DDF
 CIVIL ENGENHARIA LTDA
 SCIA QD. 14 CONJ. 04 LOTE 04 CEP: 71.250-125
 CNPJ: 01.710.170/0001-22 - INSC. 07.369.581/0001-38

CIVIL ENGENHARIA LTDA

SCIA QUADRA 14 CONJUNTO 04 LOTE 04

SECRETARIA DE ESTADO DE EDUCAÇÃO DO DISTRITO FEDERAL

COMISSÃO PERMANENTE DE LICITAÇÃO

CONCORRÊNCIA 04/2018-SEDF

DATA: DIA 09 DE SETEMBRO DE 2020 14H

PRAZO DE EXECUÇÃO: 480 DIAS CORRIDOS (16 MESES)

OBJETO: CONSTRUÇÃO DA ESCOLA TÉCNICA DO PARANOÁ

ENDEREÇO: QUADRA 01, CONJUNTO "A" ÁREA ESPECIAL 1 - PARANOÁ

COMPOSIÇÃO DE PREÇOS UNITÁRIOS

* Composições constantes nos Relatórios publicados de Composições Analíticas para as 27 Unidades da Federação

CÓDIGOS	DESCRIÇÃO	UNIDADE	COEFICIENTE	PREÇO UNITÁRIO	CUSTO TOTAL	CUSTO TOTAL	MACROGRUPO/CLASSE/GRUPO
90696	TUBO DE PVC PARA REDE COLETORA DE ESGOTO DE PAREDE MACIÇA, DN 200 MM, JUNTA ELÁSTICA, INSTALADO EM LOCAL COM NÍVEL BAIXO DE INTERFERÊNCIAS - FORNECIMENTO E ASSENTAMENTO. AF_06/2015	M		55,73		55,73	03.ASTU.ESGT.003/01
20078	PASTA LUBRIFICANTE PARA TUBOS E CONEXOES COM JUNTA ELASTICA (USO EM PVC, ACO, POLIETILENO E OUTROS) (DE *400* G)	UN	0,0167000	18,72	0,31		INSUMO
41930	TUBO COLETOR DE ESGOTO PVC, JEI, DN 200 MM (NBR 7362)	M	1,0500000	50,26	52,77		INSUMO
88246	ASSENTADOR DE TUBOS COM ENCARGOS COMPLEMENTARES	H	0,0867000	15,83	1,37		COMPOSICAO
88316	SERVENTE COM ENCARGOS COMPLEMENTARES	H	0,0867000	14,92	1,29		COMPOSICAO
90697	TUBO DE PVC PARA REDE COLETORA DE ESGOTO DE PAREDE MACIÇA, DN 250 MM, JUNTA ELÁSTICA, INSTALADO EM LOCAL COM NÍVEL BAIXO DE INTERFERÊNCIAS - FORNECIMENTO E ASSENTAMENTO. AF_06/2015	M		93,43		93,43	03.ASTU.ESGT.004/01
20078	PASTA LUBRIFICANTE PARA TUBOS E CONEXOES COM JUNTA ELASTICA (USO EM PVC, ACO, POLIETILENO E OUTROS) (DE *400* G)	UN	0,0208000	18,72	0,39		INSUMO
41931	TUBO COLETOR DE ESGOTO PVC, JEI, DN 250 MM (NBR 7362)	M	1,0500000	85,70	89,98		INSUMO
88246	ASSENTADOR DE TUBOS COM ENCARGOS COMPLEMENTARES	H	0,1000000	15,83	1,58		COMPOSICAO
88316	SERVENTE COM ENCARGOS COMPLEMENTARES	H	0,1000000	14,92	1,49		COMPOSICAO
92210	TUBO DE CONCRETO PARA REDES COLETORAS DE ÁGUAS PLUVIAIS, DIÂMETRO DE 400 MM, JUNTA RÍGIDA, INSTALADO EM LOCAL COM BAIXO NÍVEL DE INTERFERÊNCIAS - FORNECIMENTO E ASSENTAMENTO. AF_12/2015	M		97,14		97,14	03.ASTU.CONC.002/01
5631	ESCAVADEIRA HIDRÁULICA SOBRE ESTEIRAS, CAÇAMBA 0,80 M3, PESO OPERACIONAL 17 T, POTENCIA BRUTA 111 HP - CHP DIURNO. AF_06/2014	CHP	0,0740000	107,59	7,96		COMPOSICAO
5632	ESCAVADEIRA HIDRÁULICA SOBRE ESTEIRAS, CAÇAMBA 0,80 M3, PESO OPERACIONAL 17 T, POTENCIA BRUTA 111 HP - CHI DIURNO. AF_06/2014	CHI	0,1550000	43,57	6,75		COMPOSICAO
7745	TUBO CONCRETO ARMADO, CLASSE PA-1, PB, DN 400 MM, PARA AGUAS PLUVIAIS (NBR 8890)	M	1,0300000	63,91	65,83		INSUMO
88246	ASSENTADOR DE TUBOS COM ENCARGOS COMPLEMENTARES	H	0,3460000	15,83	5,47		COMPOSICAO
88316	SERVENTE COM ENCARGOS COMPLEMENTARES	H	0,6920000	14,92	10,32		COMPOSICAO
88629	ARGAMASSA TRAÇO 1:3 (EM VOLUME DE CIMENTO E AREIA MÉDIA ÚMIDA), PREPARO MANUAL. AF_08/2019	M3	0,0020000	406,27	0,81		COMPOSICAO
92211	TUBO DE CONCRETO PARA REDES COLETORAS DE ÁGUAS PLUVIAIS, DIÂMETRO DE 500 MM, JUNTA RÍGIDA, INSTALADO EM LOCAL COM BAIXO NÍVEL DE INTERFERÊNCIAS - FORNECIMENTO E ASSENTAMENTO. AF_12/2015	M		125,05		125,05	03.ASTU.CONC.003/01
5631	ESCAVADEIRA HIDRÁULICA SOBRE ESTEIRAS, CAÇAMBA 0,80 M3, PESO OPERACIONAL 17 T, POTENCIA BRUTA 111 HP - CHP DIURNO. AF_06/2014	CHP	0,0890000	107,59	9,57		COMPOSICAO
5632	ESCAVADEIRA HIDRÁULICA SOBRE ESTEIRAS, CAÇAMBA 0,80 M3, PESO OPERACIONAL 17 T, POTENCIA BRUTA 111 HP - CHI DIURNO. AF_06/2014	CHI	0,1880000	43,57	8,19		COMPOSICAO



COMPOSIÇÃO DE PREÇOS UNITÁRIOS

* Composições constantes nos Relatórios publicados de Composições Analíticas para as 27 Unidades da Federação

CÓDIGOS	DESCRIÇÃO	UNIDADE	COEFICIENTE	PREÇO UNITÁRIO	CUSTO TOTAL	CUSTO TOTAL	MACROGRUPO DA OBRA
7714	TUBO CONCRETO ARMADO, CLASSE PA-1, PB, DN 500 MM, PARA AGUAS PLUVIAIS (NBR 8890)	M	1,0300000	84,38	86,91		INSUMO
88246	ASSENTADOR DE TUBOS COM ENCARGOS COMPLEMENTARES	H	0,4200000	15,83	6,64		COMPOSICAO
88316	SERVEnte COM ENCARGOS COMPLEMENTARES	H	0,8390000	14,92	12,52		COMPOSICAO
88629	ARGAMASSA TRAÇO 1:3 (EM VOLUME DE CIMENTO E AREIA MÉDIA ÚMIDA), PREPARO MANUAL. AF_08/2019	M3	0,0030000	406,27	1,22		COMPOSICAO
92212	TUBO DE CONCRETO PARA REDES COLETORAS DE ÁGUAS PLUVIAIS, DIÂMETRO DE 600 MM, JUNTA RÍGIDA, INSTALADO EM LOCAL COM BAIXO NÍVEL DE INTERFERÊNCIAS - FORNECIMENTO E ASSENTAMENTO. AF_12/2015	M		160,43		160,43	03.ASTU.CONC.004/01
5631	ESCAVADEIRA HIDRÁULICA SOBRE ESTEIRAS, CAÇAMBA 0,80 M3, PESO OPERACIONAL 17 T, POTENCIA BRUTA 111 HP - CHP DIURNO. AF_06/2014	CHP	0,1050000	107,59	11,30		COMPOSICAO
5632	ESCAVADEIRA HIDRÁULICA SOBRE ESTEIRAS, CAÇAMBA 0,80 M3, PESO OPERACIONAL 17 T, POTENCIA BRUTA 111 HP - CHI DIURNO. AF_06/2014	CHI	0,2210000	43,57	9,62		COMPOSICAO
7725	TUBO CONCRETO ARMADO, CLASSE PA-1, PB, DN 600 MM, PARA AGUAS PLUVIAIS (NBR 8890)	M	1,0300000	111,64	114,98		INSUMO
88246	ASSENTADOR DE TUBOS COM ENCARGOS COMPLEMENTARES	H	0,4930000	15,83	7,80		COMPOSICAO
88316	SERVEnte COM ENCARGOS COMPLEMENTARES	H	0,8860000	14,92	14,71		COMPOSICAO
88629	ARGAMASSA TRAÇO 1:3 (EM VOLUME DE CIMENTO E AREIA MÉDIA ÚMIDA), PREPARO MANUAL. AF_08/2019	M3	0,0050000	406,27	2,03		COMPOSICAO
95565	TUBO DE CONCRETO PARA REDES COLETORAS DE ÁGUAS PLUVIAIS, DIÂMETRO DE 300MM, JUNTA RÍGIDA, INSTALADO EM LOCAL COM BAIXO NÍVEL DE INTERFERÊNCIAS - FORNECIMENTO E ASSENTAMENTO. AF_12/2015	M		86,72		86,72	03.ASTU.CONC.001/01
5631	ESCAVADEIRA HIDRÁULICA SOBRE ESTEIRAS, CAÇAMBA 0,80 M3, PESO OPERACIONAL 17 T, POTENCIA BRUTA 111 HP - CHP DIURNO. AF_06/2014	CHP	0,0580000	107,59	6,24		COMPOSICAO
5632	ESCAVADEIRA HIDRÁULICA SOBRE ESTEIRAS, CAÇAMBA 0,80 M3, PESO OPERACIONAL 17 T, POTENCIA BRUTA 111 HP - CHI DIURNO. AF_06/2014	CHI	0,1220000	43,57	5,31		COMPOSICAO
40334	TUBO CONCRETO ARMADO, CLASSE PA-1, PB, DN 300 MM, PARA AGUAS PLUVIAIS (NBR 8890)	M	1,0300000	60,47	62,28		INSUMO
88277	MONTADOR (TUBO AÇO/EQUIPAMENTOS) COM ENCARGOS COMPLEMENTARES	H	0,2730000	16,00	4,37		COMPOSICAO
88316	SERVEnte COM ENCARGOS COMPLEMENTARES	H	0,5450000	14,92	8,13		COMPOSICAO
88629	ARGAMASSA TRAÇO 1:3 (EM VOLUME DE CIMENTO E AREIA MÉDIA ÚMIDA), PREPARO MANUAL. AF_08/2019	M3	0,0010000	406,27	0,41		COMPOSICAO
83627	TAMPAO FOFO ARTICULADO, CLASSE B125 CARGA MAX 12,5 T, REDONDO TAMPA 600 MM, REDE PLUVIAL/ESGOTO, P = CHAMINE CX AREIA / POCO VISITA ASSENTADO COM ARG CIM/AREIA 1:4, FORNECIMENTO E ASSENTAMENTO	UN		357,38		357,38	NÃO AFERIDA
11301	TAMPAO FOFO ARTICULADO, CLASSE B125 CARGA MAX 12,5 T, REDONDO TAMPA 600 MM, REDE PLUVIAL/ESGOTO	UN	1,0000000	285,62	285,62		INSUMO
87316	ARGAMASSA TRAÇO 1:4 (EM VOLUME DE CIMENTO E AREIA GROSSA ÚMIDA) PARA CHAPISCO CONVENCIONAL, PREPARO MECÂNICO COM BETONEIRA 400 L. AF_08/2019	M3	0,0050000	302,60	1,51		COMPOSICAO
88309	PEDREIRO COM ENCARGOS COMPLEMENTARES	H	2,0000000	20,21	40,41		COMPOSICAO
88316	SERVEnte COM ENCARGOS COMPLEMENTARES	H	2,0000000	14,92	29,84		COMPOSICAO
92235	FECHAMENTO DE CONSTRUÇÃO TEMPORÁRIA EM CHAPA DE MADEIRA COMPENSADA E=10MM, COM REAPROVEITAMENTO DE 2X.	M2		51,48		51,48	NÃO AFERIDA
1106	CAL HIDRATADA CH-I PARA ARGAMASSAS	KG	0,6000000	0,64	0,38		INSUMO
1350	CHAPA DE MADEIRA COMPENSADA RESINADA PARA FORMA DE CONCRETO, DE 2,2 X 1,1* M, E = 10 MM	UN	0,2272727	34,33	7,79		INSUMO

COMPOSIÇÃO DE PREÇOS UNITÁRIOS

* Composições constantes nos Relatórios publicados de Composições Analíticas para as 27 Unidades da Federação

CÓDIGOS	DESCRIÇÃO	UNIDADE	COEFICIENTE	PREÇO UNITÁRIO	CUSTO TOTAL	CUSTO TOTAL	MACROCLASSE-CLASSE-GRUPO
4491	PONTALETE DE MADEIRA NÃO APARELHADA *7,5 X 7,5* CM (3 X 3 ") PINUS, MISTA OU EQUIVALENTE DA REGIAO	M	1,5800000	3,20	5,06		INSUMO
5061	PREGO DE AÇO POLIDO COM CABECA 18 X 27 (2 1/2 X 10)	KG	0,1500000	8,96	1,34		INSUMO
5333	OLEO DE LINHACA	L	0,0220000	15,06	0,32		INSUMO
88262	CARPINTEIRO DE FORMAS COM ENCARGOS COMPLEMENTARES	H	0,8000000	20,07	16,06		COMPOSICAO
88310	PINTOR COM ENCARGOS COMPLEMENTARES	H	0,3000000	21,20	6,35		COMPOSICAO
88316	SERVEnte COM ENCARGOS COMPLEMENTARES	H	0,9500000	14,92	14,18		COMPOSICAO
93207	EXECUÇÃO DE ESCRITÓRIO EM CANTEIRO DE OBRA EM CHAPA DE MADEIRA COMPENSADA, NÃO INCLUSO MOBILIÁRIO E EQUIPAMENTOS. AF_02/2016	M2		694,86		694,86	01.CANT.OBRA.001/01
3080	FECHADURA DE EMBUTIR PARA PORTA EXTERNA / ENTRADA, MAQUINA 40 MM, COM CILINDRO, MACANETA ALAVANCA E ESPELHO EM METAL CROMADO - NIVEL SEGURANCA MEDIO - COMPLETA	CJ	0,0578000	44,25	2,56		INSUMO
3097	FECHADURA DE EMBUTIR PARA PORTA DE BANHEIRO, TIPO TRANQUETA, MAQUINA 40 MM, MACANETAS ALAVANCA E ROSETAS REDONDAS EM METAL CROMADO - NIVEL SEGURANCA MEDIO - COMPLETA	CJ	0,0385000	33,11	1,27		INSUMO
10886	EXTINTOR DE INCENDIO PORTATIL COM CARGA DE AGUA PRESSURIZADA DE 10 L, CLASSE A	UN	0,0193000	135,84	2,62		INSUMO
10891	EXTINTOR DE INCENDIO PORTATIL COM CARGA DE PO QUIMICO SECO (PQS) DE 4 KG, CLASSE BC	UN	0,0193000	131,36	2,53		INSUMO
11587	FORRO DE PVC LISO, BRANCO, REGUA DE 10 CM, ESPESSURA DE 8 MM A 10 MM (COM COLOCACAO / SEM ESTRUTURA METALICA)	M2	0,9938000	36,18	35,96		INSUMO
74130/1	DISJUNTOR TERMOMAGNETICO MONOPOLAR PADRAO NEMA (AMERICANO) 10 A 30A 240V, FORNECIMENTO E INSTALACAO	UN	0,1734000	12,19	2,11		COMPOSICAO
74166/1	CAIXA DE INSPECÃO EM CONCRETO PRÉ-MÓLDADO DN 60CM COM TAMPA H= 60CM - FORNECIMENTO E INSTALACAO	UN	0,0193000	207,21	4,00		COMPOSICAO
83463	QUADRO DE DISTRIBUICAO DE ENERGIA EM CHAPA DE AÇO GALVANIZADO, PARA 12 DISJUNTORES TERMOMAGNETICOS MONOPOLARES, COM BARRAMENTO TRIFASICO E NEUTRO - FORNECIMENTO E INSTALACAO	UN	0,0193000	246,44	4,75		COMPOSICAO
83518	ALVENARIA EMBASAMENTO E=20 CM BLOCO CONCRETO	M3	0,0239000	303,43	7,25		COMPOSICAO
84024	BARRA LISA TRACO 1:3 (CIMENTO E AREIA MEDIA), ESPESSURA 1,0CM, PREPARO MANUAL DA ARGAMASSA	M2	0,0385000	36,05	1,39		COMPOSICAO
86888	VASO SANITÁRIO SIFONADO COM CAIXA ACOPLADA LOUÇA BRANCA - FORNECIMENTO E INSTALAÇÃO. AF_01/2020	UN	0,0385000	323,70	12,46		COMPOSICAO
86934	BANCADA DE MÁRMORE SINTÉTICO 120 X 60CM, COM CUBA INTEGRADA, INCLUSO SIFÃO TIPO FLEXÍVEL EM PVC, VÁLVULA EM PLÁSTICO CROMADO TIPO AMERICANA E TORNEIRA CROMADA LONGA, DE PAREDE, PADRÃO POPULAR - FORNECIMENTO E INSTALAÇÃO. AF_01/2020	UN	0,0193000	225,79	4,36		COMPOSICAO
86943	LAVATÓRIO LOUÇA BRANCA SUSPENSO, 29,5 X 39CM OU EQUIVALENTE, PADRÃO POPULAR, INCLUSO SIFÃO FLEXÍVEL EM PVC, VÁLVULA E ENGATE FLEXÍVEL 30CM EM PLÁSTICO E TORNEIRA CROMADA DE MESA, PADRÃO POPULAR - FORNECIMENTO E INSTALAÇÃO. AF_01/2020	UN	0,0385000	161,24	6,20		COMPOSICAO
87877	CHAPISCO APLICADO EM ALVENARIAS E ESTRUTURAS DE CONCRETO INTERNAS, COM ROLO PARA TEXTURA ACRILICA. ARGAMASSA INDUSTRIALIZADA COM PREPARO EM MISTURADOR 300 KG. AF_06/2014	M2	0,2047000	5,54	1,13		COMPOSICAO
88487	APLICAÇÃO MANUAL DE PINTURA COM TINTA LÁTEX PVA EM PAREDES, DUAS DEMÃOS. AF_06/2014	M2	4,4976000	8,66	38,93		COMPOSICAO



COMPOSIÇÃO DE PREÇOS UNITÁRIOS

* Composições constantes nos Relatórios publicados de Composições Analíticas para as 27 Unidades da Federação

CÓDIGOS	DESCRIÇÃO	UNIDADE	COEFICIENTE	PREÇO UNITÁRIO	CUSTO TOTAL	CUSTO TOTAL	CLASSIFICAÇÃO
89168	(COMPOSIÇÃO REPRESENTATIVA) DO SERVIÇO DE ALVENARIA DE VEDAÇÃO DE BLOCOS VAZADOS DE CERÂMICA DE 9X19X19CM (ESPESSURA 9CM), PARA EDIFICAÇÃO HABITACIONAL UNIFAMILIAR (CASA) E EDIFICAÇÃO PÚBLICA PADRÃO. AF_11/2014	M2	0,1023000	62,72	6,41		COMPOSICAO
89171	(COMPOSIÇÃO REPRESENTATIVA) DO SERVIÇO DE REVESTIMENTO CERÂMICO PARA PISO COM PLACAS TIPO GRÊS DE DIMENSÕES 35X35 CM, PARA EDIFICAÇÃO HABITACIONAL UNIFAMILIAR (CASA) E EDIFICAÇÃO PÚBLICA PADRÃO. AF_11/2014	M2	0,0806000	28,06	2,26		COMPOSICAO
89173	(COMPOSIÇÃO REPRESENTATIVA) DO SERVIÇO DE EMBOÇO/MASSA ÚNICA, APLICADO MANUALMENTE, TRAÇO 1:2:8, EM BETONEIRA DE 400L, PAREDES INTERNAS, COM EXECUÇÃO DE TALISCAS, EDIFICAÇÃO HABITACIONAL UNIFAMILIAR (CASAS) E EDIFICAÇÃO PÚBLICA PADRÃO. AF_12/2014	M2	0,2047000	25,58	5,23		COMPOSICAO
89482	CAIXA SIFONADA, PVC, DN 100 X 100 X 50 MM, FORNECIDA E INSTALADA EM RAMAIS DE ENCAMINHAMENTO DE ÁGUA PLUVIAL. AF_12/2014	UN	0,0385000	18,71	0,72		COMPOSICAO
89711	TUBO PVC, SERIE NORMAL, ESGOTO PREDIAL, DN 40 MM, FORNECIDO E INSTALADO EM RAMAL DE DESCARGA OU RAMAL DE ESGOTO SANITÁRIO. AF_12/2014	M	0,1388000	14,00	1,94		COMPOSICAO
89712	TUBO PVC, SERIE NORMAL, ESGOTO PREDIAL, DN 50 MM, FORNECIDO E INSTALADO EM RAMAL DE DESCARGA OU RAMAL DE ESGOTO SANITÁRIO. AF_12/2014	M	0,1253000	20,46	2,56		COMPOSICAO
89714	TUBO PVC, SERIE NORMAL, ESGOTO PREDIAL, DN 100 MM, FORNECIDO E INSTALADO EM RAMAL DE DESCARGA OU RAMAL DE ESGOTO SANITÁRIO. AF_12/2014	M	0,1472000	40,09	5,90		COMPOSICAO
89724	JOELHO 90 GRAUS, PVC, SERIE NORMAL, ESGOTO PREDIAL, DN 40 MM, JUNTA SOLDÁVEL, FORNECIDO E INSTALADO EM RAMAL DE DESCARGA OU RAMAL DE ESGOTO SANITÁRIO. AF_12/2014	UN	0,0771000	6,89	0,52		COMPOSICAO
89726	JOELHO 45 GRAUS, PVC, SERIE NORMAL, ESGOTO PREDIAL, DN 40 MM, JUNTA SOLDÁVEL, FORNECIDO E INSTALADO EM RAMAL DE DESCARGA OU RAMAL DE ESGOTO SANITÁRIO. AF_12/2014	UN	0,0578000	5,34	0,31		COMPOSICAO
89731	JOELHO 90 GRAUS, PVC, SERIE NORMAL, ESGOTO PREDIAL, DN 50 MM, JUNTA ELÁSTICA, FORNECIDO E INSTALADO EM RAMAL DE DESCARGA OU RAMAL DE ESGOTO SANITÁRIO. AF_12/2014	UN	0,0193000	7,57	0,14		COMPOSICAO
89748	CURVA CURTA 90 GRAUS, PVC, SERIE NORMAL, ESGOTO PREDIAL, DN 100 MM, JUNTA ELÁSTICA, FORNECIDO E INSTALADO EM RAMAL DE DESCARGA OU RAMAL DE ESGOTO SANITÁRIO. AF_12/2014	UN	0,0578000	24,74	1,42		COMPOSICAO
89784	TE, PVC, SERIE NORMAL, ESGOTO PREDIAL, DN 50 X 50 MM, JUNTA ELÁSTICA, FORNECIDO E INSTALADO EM RAMAL DE DESCARGA OU RAMAL DE ESGOTO SANITÁRIO. AF_12/2014	UN	0,0578000	13,20	0,76		COMPOSICAO
89796	TE, PVC, SERIE NORMAL, ESGOTO PREDIAL, DN 100 X 100 MM, JUNTA ELÁSTICA, FORNECIDO E INSTALADO EM RAMAL DE DESCARGA OU RAMAL DE ESGOTO SANITÁRIO. AF_12/2014	UN	0,0385000	26,82	1,03		COMPOSICAO
89957	PONTO DE CONSUMO TERMINAL DE ÁGUA FRIA (SUBRAMAL) COM TUBULAÇÃO DE PVC, DN 25 MM, INSTALADO EM RAMAL DE ÁGUA, INCLUSOS RASGO E CHUMBAMENTO EM ALVENARIA. AF_12/2014	UN	0,0964000	102,83	9,91		COMPOSICAO
90443	RASGO EM ALVENARIA PARA RAMAIS/DISTRIBUIÇÃO COM DIÂMETROS MENORES OU IGUAIS A 40 MM. AF_05/2015	M	0,1002000	9,98	1,00		COMPOSICAO
90466	CHUMBAMENTO LINEAR EM ALVENARIA PARA RAMAIS/DISTRIBUIÇÃO COM DIÂMETROS MENORES OU IGUAIS A 40 MM. AF_05/2015	M	0,1002000	9,81	0,98		COMPOSICAO
90820	PORTA DE MADEIRA PARA PINTURA, SEMI-OCA (LEVE OU MÉDIA), 60X210CM, ESPESSURA DE 3,5CM, INCLUSO DOBRADIÇAS - FORNECIMENTO E INSTALAÇÃO. AF_12/2019	UN	0,0385000	242,98	9,35		COMPOSICAO

COMPOSIÇÃO DE PREÇOS UNITÁRIOS

* Composições constantes nos Relatórios publicados de Composições Analíticas para as 27 Unidades da Federação

CÓDIGOS	DESCRIÇÃO	UNIDADE	COEFICIENTE	PREÇO UNITÁRIO	CUSTO TOTAL	CUSTO TOTAL	
90822	PORTA DE MADEIRA PARA PINTURA, SEMI-OCA (LEVE OU MÉDIA), 80X210CM, ESPESSURA DE 3,5CM, INCLUSO DOBRADIÇAS - FORNECIMENTO E INSTALAÇÃO. AF_12/2019	UN	0,0578000	262,99	15,19		COMPOSICAO
91170	FIXAÇÃO DE TUBOS HORIZONTAIS DE PVC, CPVC OU COBRE DIÂMETROS MENORES OU IGUAIS A 40 MM OU ELETROCALHAS ATÉ 150MM DE LARGURA, COM ABRAÇADEIRA METÁLICA RÍGIDA TIPO D 1/2, FIXADA EM PERFILADO EM LAJE. AF_05/2015	M	0,5300000	2,15	1,13		COMPOSICAO
91173	FIXAÇÃO DE TUBOS VERTICAIS DE PPR DIÂMETROS MENORES OU IGUAIS A 40 MM COM ABRAÇADEIRA METÁLICA RÍGIDA TIPO D 1/2", FIXADA EM PERFILADO EM ALVENARIA. AF_05/2015	M	1,7344000	1,09	1,88		COMPOSICAO
91341	PORTA EM ALUMÍNIO DE ABRIR TIPO VENEZIANA COM GUARNIÇÃO, FIXAÇÃO COM PARAFUSOS - FORNECIMENTO E INSTALAÇÃO. AF_12/2019	M2	0,0324000	353,34	11,45		COMPOSICAO
91862	ELETRODUTO RÍGIDO ROSCÁVEL, PVC, DN 20 MM (1/2"), PARA CIRCUITOS TERMINAIS, INSTALADO EM FORRO - FORNECIMENTO E INSTALAÇÃO. AF_12/2015	M	0,5300000	6,62	3,50		COMPOSICAO
91870	ELETRODUTO RÍGIDO ROSCÁVEL, PVC, DN 20 MM (1/2"), PARA CIRCUITOS TERMINAIS, INSTALADO EM PAREDE - FORNECIMENTO E INSTALAÇÃO. AF_12/2015	M	1,7344000	7,62	13,22		COMPOSICAO
91911	CURVA 90 GRAUS PARA ELETRODUTO, PVC, ROSCÁVEL, DN 20 MM (1/2"), PARA CIRCUITOS TERMINAIS, INSTALADA EM PAREDE - FORNECIMENTO E INSTALAÇÃO. AF_12/2015	UN	0,1927000	9,34	1,80		COMPOSICAO
91924	CABO DE COBRE FLEXÍVEL ISOLADO, 1,5 MM², ANTI-CHAMA 450/750 V, PARA CIRCUITOS TERMINAIS - FORNECIMENTO E INSTALAÇÃO. AF_12/2015	M	1,4165000	1,86	2,64		COMPOSICAO
91926	CABO DE COBRE FLEXÍVEL ISOLADO, 2,5 MM², ANTI-CHAMA 450/750 V, PARA CIRCUITOS TERMINAIS - FORNECIMENTO E INSTALAÇÃO. AF_12/2015	M	3,4689000	2,65	9,17		COMPOSICAO
91928	CABO DE COBRE FLEXÍVEL ISOLADO, 4 MM², ANTI-CHAMA 450/750 V, PARA CIRCUITOS TERMINAIS - FORNECIMENTO E INSTALAÇÃO. AF_12/2015	M	2,0235000	4,25	8,60		COMPOSICAO
91937	CAIXA OCTOGONAL 3" X 3", PVC, INSTALADA EM LAJE - FORNECIMENTO E INSTALAÇÃO. AF_12/2015	UN	0,1734000	7,61	1,31		COMPOSICAO
91945	SUORTE PARAFUSADO COM PLACA DE ENCAIXE 4" X 2" ALTO (2,00 M DO PISO) PARA PONTO ELÉTRICO - FORNECIMENTO E INSTALAÇÃO. AF_12/2015	UN	0,0578000	7,39	0,42		COMPOSICAO
92000	TOMADA BAIXA DE EMBUTIR (1 MÓDULO), 2P+T 10 A, INCLUINDO SUPORTE E PLACA - FORNECIMENTO E INSTALAÇÃO. AF_12/2015	UN	0,0771000	21,22	1,63		COMPOSICAO
92008	TOMADA BAIXA DE EMBUTIR (2 MÓDULOS), 2P+T 10 A, INCLUINDO SUPORTE E PLACA - FORNECIMENTO E INSTALAÇÃO. AF_12/2015	UN	0,1542000	34,04	5,25		COMPOSICAO
92023	INTERRUPTOR SIMPLES (1 MÓDULO) COM 1 TOMADA DE EMBUTIR 2P+T 10 A, INCLUINDO SUPORTE E PLACA - FORNECIMENTO E INSTALAÇÃO. AF_12/2015	UN	0,1349000	35,54	4,79		COMPOSICAO
92543	TRAMA DE MADEIRA COMPOSTA POR TERÇAS PARA TELHADOS DE ATÉ 2 ÁGUAS PARA TELHA ONDULADA DE FIBROCIMENTO, METÁLICA, PLÁSTICA OU TERMOACÚSTICA, INCLUSO TRANSPORTE VERTICAL. AF_07/2019	M2	1,3621000	15,17	20,66		COMPOSICAO
92981	CABO DE COBRE FLEXÍVEL ISOLADO, 16 MM², ANTI-CHAMA 450/750 V, PARA DISTRIBUIÇÃO - FORNECIMENTO E INSTALAÇÃO. AF_12/2015	M	0,1927000	9,35	1,80		COMPOSICAO
93040	LÂMPADA FLUORESCENTE COMPACTA 15 W 2U, BASE E27 - FORNECIMENTO E INSTALAÇÃO	UN	0,0385000	10,50	0,40		COMPOSICAO
93044	LÂMPADA FLUORESCENTE COMPACTA 3U BRANCA 20 W, BASE E27 - FORNECIMENTO E INSTALAÇÃO	UN	0,0385000	11,76	0,45		COMPOSICAO
93358	ESCAVAÇÃO MANUAL DE VALA COM PROFUNDIDADE MENOR OU IGUAL A 1,30 M. AF_03/2016	M3	0,0233000	59,03	1,37		COMPOSICAO



COMPOSIÇÃO DE PREÇOS UNITÁRIOS

* Composições constantes nos Relatórios publicados de Composições Analíticas para as 27 Unidades da Federação

CÓDIGOS	DESCRIÇÃO	UNIDADE	COEFICIENTE	PREÇO UNITÁRIO	CUSTO TOTAL	CUSTO TOTAL	COMPOSIÇÃO
94210	TELHAMENTO COM TELHA ONDULADA DE FIBROCIMENTO E = 6 MM, COM RECOBRIMENTO LATERAL DE 1 1/4 DE ONDA PARA TELHADO COM INCLINAÇÃO MÁXIMA DE 10º. COM ATÉ 2 ÁGUAS, INCLUSO IÇAMENTO. AF_07/2019	M2	1,3621000	28,66	39,02		COMPOSICAO
94559	JANELA DE AÇO TIPO BASCULANTE PARA VIDROS, COM BATENTE, FERRAGENS E PINTURA ANTICORROSIVA. EXCLUSIVE VIDROS, ACABAMENTO, ALIZAR E CONTRAMARCO. FORNECIMENTO E INSTALAÇÃO. AF_12/2019	M2	0,0289000	527,79	15,25		COMPOSICAO
95240	LASTRO DE CONCRETO MAGRO, APLICADO EM PISOS OU RADIERS, ESPESSURA DE 3 CM. AF_07/2016	M2	0,0054000	12,51	0,06		COMPOSICAO
95241	LASTRO DE CONCRETO MAGRO, APLICADO EM PISOS OU RADIERS, ESPESSURA DE 5 CM. AF_07/2016	M2	1,3559000	20,85	28,27		COMPOSICAO
95805	CONDULETE DE PVC, TIPO B, PARA ELETRODUTO DE PVC SOLDÁVEL DN 25 MM (3/4"), APARENTE - FORNECIMENTO E INSTALAÇÃO. AF_11/2016	UN	0,2891000	16,55	4,78		COMPOSICAO
95811	CONDULETE DE PVC, TIPO LB, PARA ELETRODUTO DE PVC SOLDÁVEL DN 25 MM (3/4"), APARENTE - FORNECIMENTO E INSTALAÇÃO. AF_11/2016	UN	0,1349000	9,71	1,31		COMPOSICAO
96985	HASTE DE ATERRAMENTO 5/8 PARA SPDA - FORNECIMENTO E INSTALAÇÃO. AF_12/2017	UN	0,0385000	51,15	1,96		COMPOSICAO
96995	REATERRO MANUAL APILOADO COM SOQUETE. AF_10/2017	M3	0,0060000	35,78	0,21		COMPOSICAO
97586	LUMINÁRIA TIPO CALHA, DE SOBREPOR, COM 2 LÂMPADAS TUBULARES DE 36 W - FORNECIMENTO E INSTALAÇÃO. AF_11/2017	UN	0,1156000	72,29	8,35		COMPOSICAO
97593	LUMINÁRIA TIPO SPOT, DE SOBREPOR, COM 1 LÂMPADA DE 15 W - FORNECIMENTO E INSTALAÇÃO. AF_11/2017	UN	0,0771000	67,88	5,23		COMPOSICAO
97886	CAIXA ENTERRADA ELÉTRICA RETANGULAR, EM ALVENARIA COM TIJOLOS CERÂMICOS MACIÇOS, FUNDO COM BRITA, DIMENSÕES INTERNAS: 0,3X0,3X0,3 M. AF_05/2018	UN	0,0385000	120,26	4,63		COMPOSICAO
98283	CABO TELEFÔNICO CCI-50 4 PARES, SEM BLINDAGEM, INSTALADO EM DISTRIBUIÇÃO DE EDIFICAÇÃO RESIDENCIAL - FORNECIMENTO E INSTALAÇÃO. AF_11/2019	M	0,6167000	7,23	4,46		COMPOSICAO
98441	PAREDE DE MADEIRA COMPENSADA PARA CONSTRUÇÃO TEMPORÁRIA EM CHAPA SIMPLES, EXTERNA, COM ÁREA LÍQUIDA MAIOR OU IGUAL A 6 M², SEM VÃO. AF_05/2018	M2	0,2979000	91,29	27,19		COMPOSICAO
98442	PAREDE DE MADEIRA COMPENSADA PARA CONSTRUÇÃO TEMPORÁRIA EM CHAPA SIMPLES, EXTERNA, COM ÁREA LÍQUIDA MENOR QUE 6 M², SEM VÃO. AF_05/2018	M2	0,3429000	93,78	32,16		COMPOSICAO
98443	PAREDE DE MADEIRA COMPENSADA PARA CONSTRUÇÃO TEMPORÁRIA EM CHAPA SIMPLES, INTERNA, COM ÁREA LÍQUIDA MAIOR OU IGUAL A 6 M², SEM VÃO. AF_05/2018	M2	0,1581000	78,93	12,47		COMPOSICAO
98444	PAREDE DE MADEIRA COMPENSADA PARA CONSTRUÇÃO TEMPORÁRIA EM CHAPA SIMPLES, INTERNA, COM ÁREA LÍQUIDA MENOR QUE 6 M², SEM VÃO. AF_05/2018	M2	0,1820000	80,71	14,69		COMPOSICAO
98445	PAREDE DE MADEIRA COMPENSADA PARA CONSTRUÇÃO TEMPORÁRIA EM CHAPA SIMPLES, EXTERNA, COM ÁREA LÍQUIDA MAIOR OU IGUAL A 6 M², COM VÃO. AF_05/2018	M2	0,4654000	109,77	51,08		COMPOSICAO
98446	PAREDE DE MADEIRA COMPENSADA PARA CONSTRUÇÃO TEMPORÁRIA EM CHAPA SIMPLES, EXTERNA, COM ÁREA LÍQUIDA MENOR QUE 6 M², COM VÃO. AF_05/2018	M2	0,3629000	141,87	51,48		COMPOSICAO
98447	PAREDE DE MADEIRA COMPENSADA PARA CONSTRUÇÃO TEMPORÁRIA EM CHAPA SIMPLES, INTERNA, COM ÁREA LÍQUIDA MAIOR OU IGUAL A 6 M², COM VÃO. AF_05/2018	M2	0,2470000	92,68	22,89		COMPOSICAO
98448	PAREDE DE MADEIRA COMPENSADA PARA CONSTRUÇÃO TEMPORÁRIA EM CHAPA SIMPLES, INTERNA, COM ÁREA LÍQUIDA MENOR QUE 6 M², COM VÃO. AF_05/2018	M2	0,1926000	117,33	22,59		COMPOSICAO

COMPOSIÇÃO DE PREÇOS UNITÁRIOS

* Composições constantes nos Relatórios publicados de Composições Analíticas para as 27 Unidades da Federação

CÓDIGOS	DESCRIÇÃO	UNIDADE	COEFICIENTE	PREÇO UNITÁRIO	CUSTO TOTAL	CUSTO TOTAL	MACROCLASSE/CLASSE/GRUPO
100556	CAIXA DE PASSAGEM PARA TELEFONE 15X15X10CM (SOBREPOR), FORNECIMENTO E INSTALAÇÃO. AF_11/2019	UN	0,0193000	23,48	0,45		COMPOSICAO
100665	JANELA DE MADEIRA - CEDRINHO/ANGELIM OU EQUIVALENTE DA REGIÃO - DE ABRIR COM 4 FOLHAS (2 VENEZIANAS E 2 GUILHOTINAS PARA VIDRO), COM BATENTE, ALIZAR E FERRAGENS. EXCLUSIVE VIDROS, ACABAMENTO E CONTRAMARCO. FORNECIMENTO E INSTALAÇÃO. AF_12/2019	M2	0,0964000	641,00	61,79		COMPOSICAO
93208	EXECUÇÃO DE ALMOXARIFADO EM CANTEIRO DE OBRA EM CHAPA DE MADEIRA COMPENSADA, INCLUSIVE PRATELEIRAS. AF_02/2016	M2		535,75		535,75	01.CANT.OBRA.003/01
4513	CAIBRO DE MADEIRA NAO APARELHADA 5 X 5 CM (2 X 2 ") PINUS, MISTA OU EQUIVALENTE DA REGIAO	M	3,4844000	2,80	9,75		INSUMO
6193	TABUA DE MADEIRA NAO APARELHADA *2,5 X 20* CM, CEDRINHO OU EQUIVALENTE DA REGIAO	M	3,9174000	9,56	37,44		INSUMO
10886	EXTINTOR DE INCENDIO PORTATIL COM CARGA DE AGUA PRESSURIZADA DE 10 L, CLASSE A	UN	0,0252000	135,84	3,42		INSUMO
10891	EXTINTOR DE INCENDIO PORTATIL COM CARGA DE PO QUIMICO SECO (PQS) DE 4 KG, CLASSE BC	UN	0,0252000	131,36	3,30		INSUMO
11455	FECHO / TRINCO / FERROLHO FIO REDONDO, DE SOBREPOR, 8", EM ACO GALVANIZADO / ZINCADO	UN	0,0252000	6,76	0,16		INSUMO
11587	FORRO DE PVC LISO, BRANCO, REGUA DE 10 CM, ESPESSURA DE 8 MM A 10 MM (COM COLOCACAO / SEM ESTRUTURA METALICA)	M2	1,0000000	36,18	36,18		INSUMO
74130/1	DISJUNTOR TERMOMAGNETICO MONOPOLAR PADRAO NEMA (AMERICANO) 10 A 30A 240V, FORNECIMENTO E INSTALACAO	UN	0,0504000	12,19	0,61		COMPOSICAO
83518	ALVENARIA EMBASAMENTO E=20 CM BLOCO CONCRETO	M3	0,0269000	303,43	8,15		COMPOSICAO
84402	QUADRO DE DISTRIBUICAO DE ENERGIA P/ 6 DISJUNTORES TERMOMAGNETICOS MONOPOLARES SEM BARRAMENTO, DE EMBUTIR, EM CHAPA METALICA - FORNECIMENTO E INSTALACAO	UN	0,0252000	79,59	2,00		COMPOSICAO
88262	CARPINTEIRO DE FORMAS COM ENCARGOS COMPLEMENTARES	H	0,9794000	20,07	19,66		COMPOSICAO
88487	APLICACAO MANUAL DE PINTURA COM TINTA LATEX PVA EM PAREDES, DUAS DEMAO S. AF_08/2014	M2	3,7457000	8,66	32,43		COMPOSICAO
91170	FIXACAO DE TUBOS HORIZONTAIS DE PVC, CPVC OU COBRE DIAMETROS MENORES OU IGUAIS A 40 MM OU ELETROCALHAS ATÉ 150MM DE LARGURA, COM ABRAÇADEIRA METÁLICA RÍGIDA TIPO D 1/2, FIXADA EM PERFILADO EM LAJE. AF_05/2015	M	0,2518000	2,15	0,54		COMPOSICAO
91173	FIXACAO DE TUBOS VERTICAIS DE PPR DIAMETROS MENORES OU IGUAIS A 40 MM COM ABRAÇADEIRA METÁLICA RÍGIDA TIPO D 1/2", FIXADA EM PERFILADO EM ALVENARIA. AF_05/2015	M	0,2266000	1,09	0,24		COMPOSICAO
91341	PORTA EM ALUMINIO DE ABRIR TIPO VENEZIANA COM GUARNICAO, FIXACAO COM PARAFUSOS - FORNECIMENTO E INSTALACAO. AF_12/2019	M2	0,0634000	353,34	22,40		COMPOSICAO
91862	ELETRODUTO RIGIDO ROSCAVEL, PVC, DN 20 MM (1/2"), PARA CIRCUITOS TERMINAIS, INSTALADO EM FORRO - FORNECIMENTO E INSTALACAO. AF_12/2015	M	0,2518000	6,62	1,67		COMPOSICAO
91870	ELETRODUTO RIGIDO ROSCAVEL, PVC, DN 20 MM (1/2"), PARA CIRCUITOS TERMINAIS, INSTALADO EM PAREDE - FORNECIMENTO E INSTALACAO. AF_12/2015	M	0,2266000	7,62	1,72		COMPOSICAO
91911	CURVA 90 GRAUS PARA ELETRODUTO, PVC, ROSCAVEL, DN 20 MM (1/2"), PARA CIRCUITOS TERMINAIS, INSTALADA EM PAREDE - FORNECIMENTO E INSTALACAO. AF_12/2015	UN	0,0755000	9,34	0,70		COMPOSICAO
91924	CABO DE COBRE FLEXIVEL ISOLADO, 1,5 MM², ANTI-CHAMA 450/750 V, PARA CIRCUITOS TERMINAIS - FORNECIMENTO E INSTALACAO. AF_12/2015	M	0,6219000	1,86	1,15		COMPOSICAO
91926	CABO DE COBRE FLEXIVEL ISOLADO, 2,5 MM², ANTI-CHAMA 450/750 V, PARA CIRCUITOS TERMINAIS - FORNECIMENTO E INSTALACAO. AF_12/2015	M	0,6798000	2,65	1,79		COMPOSICAO

COMPOSIÇÃO DE PREÇOS UNITÁRIOS

* Composições constantes nos Relatórios publicados de Composições Analíticas para as 27 Unidades da Federação

CÓDIGOS	DESCRIÇÃO	UNIDADE	COEFICIENTE	PREÇO UNITÁRIO	CUSTO TOTAL	CUSTO TOTAL	COMPOSIÇÃO
91937	CAIXA OCTOGONAL 3" X 3", PVC, INSTALADA EM LAJE - FORNECIMENTO E INSTALAÇÃO. AF_12/2015	UN	0,1259000	7,61	0,95		COMPOSICAO
92000	TOMADA BAIXA DE EMBUTIR (1 MÓDULO), 2P+T 10 A, INCLUINDO SUPORTE E PLACA - FORNECIMENTO E INSTALAÇÃO. AF_12/2015	UN	0,0504000	21,22	1,06		COMPOSICAO
92025	INTERRUPTOR SIMPLES (1 MÓDULO) COM 2 TOMADAS DE EMBUTIR 2P+T 10 A, INCLUINDO SUPORTE E PLACA - FORNECIMENTO E INSTALAÇÃO. AF_12/2015	UN	0,0252000	51,04	1,28		COMPOSICAO
92543	TRAMA DE MADEIRA COMPOSTA POR TERÇAS PARA TELHADOS DE ATÉ 2 ÁGUAS PARA TELHA ONDULADA DE FIBROCIMENTO, METÁLICA, PLÁSTICA OU TERMOACÚSTICA, INCLUSO TRANSPORTE VERTICAL. AF_07/2019	M2	1,4396000	15,17	21,84		COMPOSICAO
93040	LÂMPADA FLUORESCENTE COMPACTA 15 W 2U, BASE E27 - FORNECIMENTO E INSTALAÇÃO	UN	0,0252000	10,50	0,26		COMPOSICAO
93358	ESCAVAÇÃO MANUAL DE VALA COM PROFUNDIDADE MENOR OU IGUAL A 1,30 M. AF_03/2016	M3	0,0262000	59,03	1,54		COMPOSICAO
94210	TELHAMENTO COM TELHA ONDULADA DE FIBROCIMENTO E = 6 MM, COM RECOBRIMENTO LATERAL DE 1/4 DE ONDA PARA TELhado COM INCLINAÇÃO MÁXIMA DE 10°, COM ATÉ 2 ÁGUAS, INCLUSO IÇAMENTO. AF_07/2019	M2	1,4396000	28,66	41,25		COMPOSICAO
94559	JANELA DE AÇO TIPO BASCULANTE PARA VIDROS, COM BATENTE, FERRAGENS E PINTURA ANTICORROSIVA. EXCLUSIVE VIDROS, ACABAMENTO, ALIZAR E CONTRAMARCO. FORNECIMENTO E INSTALAÇÃO. AF_12/2019	M2	0,0755000	527,79	39,84		COMPOSICAO
95240	LASTRO DE CONCRETO MAGRO, APLICADO EM PISOS OU RADIERS, ESPESSURA DE 3 CM. AF_07/2016	M2	0,0060000	12,51	0,07		COMPOSICAO
95241	LASTRO DE CONCRETO MAGRO, APLICADO EM PISOS OU RADIERS, ESPESSURA DE 5 CM. AF_07/2016	M2	1,4396000	20,85	30,02		COMPOSICAO
95805	CONDULETE DE PVC, TIPO B, PARA ELETRODUTO DE PVC SOLDÁVEL DN 25 MM (3/4"), APARENTE - FORNECIMENTO E INSTALAÇÃO. AF_11/2016	UN	0,0504000	16,55	0,83		COMPOSICAO
95811	CONDULETE DE PVC, TIPO LB, PARA ELETRODUTO DE PVC SOLDÁVEL DN 25 MM (3/4"), APARENTE - FORNECIMENTO E INSTALAÇÃO. AF_11/2016	UN	0,0252000	9,71	0,24		COMPOSICAO
96995	REATERRO MANUAL APILOADO COM SOQUETE. AF_10/2017	M3	0,0067000	35,78	0,23		COMPOSICAO
97586	LUMINÁRIA TIPO CALHA, DE SOBREPOR, COM 2 LÂMPADAS TUBULARES DE 36 W - FORNECIMENTO E INSTALAÇÃO. AF_11/2017	UN	0,1007000	72,29	7,27		COMPOSICAO
97593	LUMINÁRIA TIPO SPOT, DE SOBREPOR, COM 1 LÂMPADA DE 15 W - FORNECIMENTO E INSTALAÇÃO. AF_11/2017	UN	0,0252000	67,88	1,71		COMPOSICAO
98441	PAREDE DE MADEIRA COMPENSADA PARA CONSTRUÇÃO TEMPORÁRIA EM CHAPA SIMPLES, EXTERNA, COM ÁREA LÍQUIDA MAIOR OU IGUAL A 6 M², SEM VÃO. AF_05/2018	M2	0,3517000	91,29	32,10		COMPOSICAO
98442	PAREDE DE MADEIRA COMPENSADA PARA CONSTRUÇÃO TEMPORÁRIA EM CHAPA SIMPLES, EXTERNA, COM ÁREA LÍQUIDA MENOR QUE 6 M², SEM VÃO. AF_05/2018	M2	0,4048000	93,78	37,96		COMPOSICAO
98443	PAREDE DE MADEIRA COMPENSADA PARA CONSTRUÇÃO TEMPORÁRIA EM CHAPA SIMPLES, INTERNA, COM ÁREA LÍQUIDA MAIOR OU IGUAL A 6 M², SEM VÃO. AF_05/2018	M2	0,0281000	78,93	2,21		COMPOSICAO
98444	PAREDE DE MADEIRA COMPENSADA PARA CONSTRUÇÃO TEMPORÁRIA EM CHAPA SIMPLES, INTERNA, COM ÁREA LÍQUIDA MENOR QUE 6 M², SEM VÃO. AF_05/2018	M2	0,0323000	80,71	2,60		COMPOSICAO
98445	PAREDE DE MADEIRA COMPENSADA PARA CONSTRUÇÃO TEMPORÁRIA EM CHAPA SIMPLES, EXTERNA, COM ÁREA LÍQUIDA MAIOR OU IGUAL A 6 M², COM VÃO. AF_05/2018	M2	0,5495000	109,77	60,32		COMPOSICAO

COMPOSIÇÃO DE PREÇOS UNITÁRIOS

* Composições constantes nos Relatórios publicados de Composições Analíticas para as 27 Unidades da Federação

CÓDIGOS	DESCRIÇÃO	UNIDADE	COEFICIENTE	PREÇO UNITÁRIO	CUSTO TOTAL	CUSTO TOTAL	NOME DA CLASSE E GRUPO
98446	PAREDE DE MADEIRA COMPENSADA PARA CONSTRUÇÃO TEMPORÁRIA EM CHAPA SIMPLES, EXTERNA, COM ÁREA LÍQUIDA MENOR QUE 6 M², COM VÃO. AF_05/2018	M2	0,4284000	141,87	60,77		COMPOSICAO
98447	PAREDE DE MADEIRA COMPENSADA PARA CONSTRUÇÃO TEMPORÁRIA EM CHAPA SIMPLES, INTERNA, COM ÁREA LÍQUIDA MAIOR OU IGUAL A 6 M², COM VÃO. AF_05/2018	M2	0,0439000	92,68	4,07		COMPOSICAO
98448	PAREDE DE MADEIRA COMPENSADA PARA CONSTRUÇÃO TEMPORÁRIA EM CHAPA SIMPLES, INTERNA, COM ÁREA LÍQUIDA MENOR QUE 6 M², COM VÃO. AF_05/2018	M2	0,0342000	117,33	4,01		COMPOSICAO
93210	EXECUÇÃO DE REFEITÓRIO EM CANTEIRO DE OBRA EM CHAPA DE MADEIRA COMPENSADA, NÃO INCLUSO MOBILIÁRIO E EQUIPAMENTOS. AF_02/2016	M2		349,58		349,58	01.CANT.OBRA.002/01
3080	FECHADURA DE EMBUTIR PARA PORTA EXTERNA / ENTRADA, MAQUINA 40 MM, COM CILINDRO, MACANETA ALAVANCA E ESPELHO EM METAL CROMADO - NIVEL SEGURANCA MEDIO - COMPLETA	CJ	0,0268000	44,25	1,18		INSUMO
10886	EXTINTOR DE INCENDIO PORTATIL COM CARGA DE AGUA PRESSURIZADA DE 10 L, CLASSE A	UN	0,0268000	135,84	3,64		INSUMO
10891	EXTINTOR DE INCENDIO PORTATIL COM CARGA DE PO QUIMICO SECO (PQS) DE 4 KG, CLASSE BC	UN	0,0268000	131,36	3,52		INSUMO
11587	FORRO DE PVC LISO, BRANCO, REGUA DE 10 CM, ESPESSURA DE 8 MM A 10 MM (COM COLOCACAO / SEM ESTRUTURA METALICA)	M2	1,0000000	36,18	36,18		INSUMO
37525	TELA PLASTICA TECIDA LISTRADA BRANCA E LARANJA, TIPO GUARDA CORPO, EM POLIETILENO MONOFILADO, ROLO 1,20 X 50 M (L X C)	M	1,2782000	2,05	2,62		INSUMO
74130/1	DISJUNTOR TERMOMAGNETICO MONOPOLAR PADRAO NEMA (AMERICANO) 10 A 30A 240V, FORNECIMENTO E INSTALACAO	UN	0,1074000	12,19	1,31		COMPOSICAO
74166/1	CAIXA DE INSPEÇÃO EM CONCRETO PRÉ-MOLDADO DN 60CM COM TAMP A H= 60CM - FORNECIMENTO E INSTALACAO	UN	0,0268000	207,21	5,55		COMPOSICAO
83518	ALVENARIA EMBASAMENTO E=20 CM BLOCO CONCRETO	M3	0,0400000	303,43	12,13		COMPOSICAO
84402	QUADRO DE DISTRIBUICAO DE ENERGIA P/ 6 DISJUNTORES TERMOMAGNETICOS MONOPOLARES SEM BARRAMENTO, DE EMBUTIR, EM CHAPA METALICA - FORNECIMENTO E INSTALACAO	UN	0,0268000	79,59	2,12		COMPOSICAO
86934	BANCADA DE MÁRMORE SINTÉTICO 120 X 60CM, COM CUBA INTEGRADA, INCLUSO SIFÃO TIPO FLEXÍVEL EM PVC, VÁLVULA EM PLÁSTICO CROMADO TIPO AMERICANA E TORNEIRA CROMADA LONGA, DE PAREDE, PADRÃO POPULAR - FORNECIMENTO E INSTALAÇÃO. AF_01/2020	UN	0,0268000	225,79	6,05		COMPOSICAO
86943	LAVATÓRIO LOUÇA BRANCA SUSPENSO, 29,5 X 39CM OU EQUIVALENTE, PADRÃO POPULAR, INCLUSO SIFÃO FLEXÍVEL EM PVC, VÁLVULA E ENGATE FLEXÍVEL 30CM EM PLÁSTICO E TORNEIRA CROMADA DE MESA, PADRÃO POPULAR - FORNECIMENTO E INSTALAÇÃO. AF_01/2020	UN	0,0268000	161,24	4,32		COMPOSICAO
88262	CARPINTEIRO DE FORMAS COM ENCARGOS COMPLEMENTARES	H	1,1155000	20,07	22,38		COMPOSICAO
88487	APLICAÇÃO MANUAL DE PINTURA COM TINTA LÁTEX PVA EM PAREDES, DUAS DEMÃOS. AF_06/2014	M2	1,4293000	8,66	12,37		COMPOSICAO
89711	TUBO PVC, SERIE NORMAL, ESGOTO PREDIAL, DN 40 MM, FORNECIDO E INSTALADO EM RAMAL DE DESCARGA OU RAMAL DE ESGOTO SANITÁRIO. AF_12/2014	M	0,0886000	14,00	1,23		COMPOSICAO
89714	TUBO PVC, SERIE NORMAL, ESGOTO PREDIAL, DN 100 MM, FORNECIDO E INSTALADO EM RAMAL DE DESCARGA OU RAMAL DE ESGOTO SANITÁRIO. AF_12/2014	M	0,1423000	40,09	5,70		COMPOSICAO
89724	JOELHO 90 GRAUS, PVC, SERIE NORMAL, ESGOTO PREDIAL, DN 40 MM, JUNTA SOLDÁVEL, FORNECIDO E INSTALADO EM RAMAL DE DESCARGA OU RAMAL DE ESGOTO SANITÁRIO. AF_12/2014	UN	0,0537000	6,89	0,37		COMPOSICAO



COMPOSIÇÃO DE PREÇOS UNITÁRIOS

* Composições constantes nos Relatórios publicados de Composições Analíticas para as 27 Unidades da Federação

CÓDIGOS	DESCRIÇÃO	UNIDADE	COEFICIENTE	PREÇO UNITÁRIO	CUSTO TOTAL	CUSTO TOTAL	TOMADA DE EMPORTE
89957	PONTO DE CONSUMO TERMINAL DE ÁGUA FRIA (SUBRAMAL) COM TUBULAÇÃO DE PVC, DN 25 MM, INSTALADO EM RAMAL DE ÁGUA, INCLUSOS RASGO E CHUMBAMENTO EM ALVENARIA. AF_12/2014	UN	0,0537000	102,83	5,52		COMPOSICAO
90822	PORTA DE MADEIRA PARA PINTURA, SEMI-OCA (LEVE OU MÉDIA), 80X210CM, ESPESSURA DE 3,5CM, INCLUSO DOBRADIÇAS - FORNECIMENTO E INSTALAÇÃO. AF_12/2019	UN	0,0268000	262,99	7,05		COMPOSICAO
91170	FIXAÇÃO DE TUBOS HORIZONTAIS DE PVC, CPVC OU COBRE DIÂMETROS MENORES OU IGUAIS A 40 MM OU ELETROCALHAS ATÉ 150MM DE LARGURA, COM ABRAÇADEIRA METÁLICA RÍGIDA TIPO D 1/2, FIXADA EM PERFILADO EM LAJE. AF_05/2015	M	0,3221000	2,15	0,68		COMPOSICAO
91173	FIXAÇÃO DE TUBOS VERTICAIS DE PPR DIÂMETROS MENORES OU IGUAIS A 40 MM COM ABRAÇADEIRA METÁLICA RÍGIDA TIPO D 1/2", FIXADA EM PERFILADO EM ALVENARIA. AF_05/2015	M	0,5369000	1,09	0,58		COMPOSICAO
91862	ELETRODUTO RÍGIDO ROSCÁVEL, PVC, DN 20 MM (1/2"), PARA CIRCUITOS TERMINAIS, INSTALADO EM FORRO - FORNECIMENTO E INSTALAÇÃO. AF_12/2015	M	0,3221000	6,62	2,12		COMPOSICAO
91870	ELETRODUTO RÍGIDO ROSCÁVEL, PVC, DN 20 MM (1/2"), PARA CIRCUITOS TERMINAIS, INSTALADO EM PAREDE - FORNECIMENTO E INSTALAÇÃO. AF_12/2015	M	0,5369000	7,62	4,09		COMPOSICAO
91911	CURVA 90 GRAUS PARA ELETRODUTO, PVC, ROSCÁVEL, DN 20 MM (1/2"), PARA CIRCUITOS TERMINAIS, INSTALADA EM PAREDE - FORNECIMENTO E INSTALAÇÃO. AF_12/2015	UN	0,1074000	9,34	1,00		COMPOSICAO
91924	CABO DE COBRE FLEXÍVEL ISOLADO, 1,5 MM², ANTI-CHAMA 450/750 V, PARA CIRCUITOS TERMINAIS - FORNECIMENTO E INSTALAÇÃO. AF_12/2015	M	0,8591000	1,86	1,59		COMPOSICAO
91926	CABO DE COBRE FLEXÍVEL ISOLADO, 2,5 MM², ANTI-CHAMA 450/750 V, PARA CIRCUITOS TERMINAIS - FORNECIMENTO E INSTALAÇÃO. AF_12/2015	M	2,5503000	2,65	6,74		COMPOSICAO
91937	CAIXA OCTOGONAL 3" X 3", PVC, INSTALADA EM LAJE - FORNECIMENTO E INSTALAÇÃO. AF_12/2015	UN	0,1611000	7,61	1,22		COMPOSICAO
92000	TOMADA BAIXA DE EMBUTIR (1 MÓDULO), 2P+T 10 A, INCLUINDO SUPORTE E PLACA - FORNECIMENTO E INSTALAÇÃO. AF_12/2015	UN	0,0268000	21,22	0,57		COMPOSICAO
92008	TOMADA BAIXA DE EMBUTIR (2 MÓDULOS), 2P+T 10 A, INCLUINDO SUPORTE E PLACA - FORNECIMENTO E INSTALAÇÃO. AF_12/2015	UN	0,1342000	34,04	4,56		COMPOSICAO
92023	INTERRUPTOR SIMPLES (1 MÓDULO) COM 1 TOMADA DE EMBUTIR 2P+T 10 A, INCLUINDO SUPORTE E PLACA - FORNECIMENTO E INSTALAÇÃO. AF_12/2015	UN	0,0268000	35,54	0,95		COMPOSICAO
92543	TRAMA DE MADEIRA COMPOSTA POR TERÇAS PARA TELHADOS DE ATÉ 2 ÁGUAS PARA TELHA ONDULADA DE FIBROCIMENTO, METÁLICA, PLÁSTICA OU TERMOACÚSTICA, INCLUSO TRANSPORTE VERTICAL. AF_07/2019	M2	1,4510000	15,17	22,01		COMPOSICAO
93358	ESCAVAÇÃO MANUAL DE VALA COM PROFUNDIDADE MENOR OU IGUAL A 1,30 M. AF_03/2016	M3	0,0390000	59,03	2,30		COMPOSICAO
94210	TELHAMENTO COM TELHA ONDULADA DE FIBROCIMENTO E = 6 MM, COM RECOBRIMENTO LATERAL DE 1 1/4 DE ONDA PARA TELHADO COM INCLINAÇÃO MÁXIMA DE 10°, COM ATÉ 2 ÁGUAS, INCLUSO IÇAMENTO. AF_07/2019	M2	1,4510000	28,66	41,57		COMPOSICAO
95240	LASTRO DE CONCRETO MAGRO, APLICADO EM PISOS OU RADIERS, ESPESSURA DE 3 CM. AF_07/2016	M2	0,0090000	12,51	0,11		COMPOSICAO
95241	LASTRO DE CONCRETO MAGRO, APLICADO EM PISOS OU RADIERS, ESPESSURA DE 5 CM. AF_07/2016	M2	1,4510000	20,85	30,25		COMPOSICAO
95805	CONDULETE DE PVC, TIPO B, PARA ELETRODUTO DE PVC SOLDÁVEL DN 25 MM (3/4"), APARENTE - FORNECIMENTO E INSTALAÇÃO. AF_11/2019	UN	0,1879000	16,55	3,11		COMPOSICAO

COMPOSIÇÃO DE PREÇOS UNITÁRIOS

* Composições constantes nos Relatórios publicados de Composições Analíticas para as 27 Unidades da Federação

CÓDIGOS	DESCRIÇÃO	UNIDADE	COEFICIENTE	PREÇO UNITÁRIO	CUSTO TOTAL	CUSTO TOTAL	MACRO-CLASSE/CLASSE/GRUPO
95811	CONDULETE DE PVC, TIPO LB, PARA ELETRODUTO DE PVC SOLDÁVEL DN 25 MM (3/4"), APARENTE - FORNECIMENTO E INSTALAÇÃO. AF_11/2016	UN	0,0268000	9,71	0,25		COMPOSICAO
96995	REATERRO MANUAL APOIADO COM SOQUETE. AF_10/2017	M3	0,0100000	35,78	0,35		COMPOSICAO
97586	LUMINÁRIA TIPO CALHA, DE SOBREPOR, COM 2 LÂMPADAS TUBULARES DE 36 W - FORNECIMENTO E INSTALAÇÃO. AF_11/2017	UN	0,1611000	72,29	11,64		COMPOSICAO
98102	CAIXA DE GORDURA SIMPLES, CIRCULAR, EM CONCRETO PRÉ-MOLDADO, DIÂMETRO INTERNO = 0,4 M, ALTURA INTERNA = 0,4 M. AF_05/2018	UN	0,0268000	71,69	1,92		COMPOSICAO
98441	PAREDE DE MADEIRA COMPENSADA PARA CONSTRUÇÃO TEMPORÁRIA EM CHAPA SIMPLES, EXTERNA, COM ÁREA LÍQUIDA MAIOR OU IGUAL A 6 M², SEM VÃO. AF_05/2018	M2	0,1449000	91,29	13,22		COMPOSICAO
98442	PAREDE DE MADEIRA COMPENSADA PARA CONSTRUÇÃO TEMPORÁRIA EM CHAPA SIMPLES, EXTERNA, COM ÁREA LÍQUIDA MENOR QUE 6 M², SEM VÃO. AF_05/2018	M2	0,1668000	93,78	15,64		COMPOSICAO
98445	PAREDE DE MADEIRA COMPENSADA PARA CONSTRUÇÃO TEMPORÁRIA EM CHAPA SIMPLES, EXTERNA, COM ÁREA LÍQUIDA MAIOR OU IGUAL A 6 M², COM VÃO. AF_05/2018	M2	0,2264000	109,77	24,85		COMPOSICAO
98446	PAREDE DE MADEIRA COMPENSADA PARA CONSTRUÇÃO TEMPORÁRIA EM CHAPA SIMPLES, EXTERNA, COM ÁREA LÍQUIDA MENOR QUE 6 M², COM VÃO. AF_05/2018	M2	0,1765000	141,87	25,04		COMPOSICAO
93212	EXECUÇÃO DE SANITÁRIO E VESTIÁRIO EM CANTEIRO DE OBRA EM CHAPA DE MADEIRA COMPENSADA, NÃO INCLUSO MOBILIÁRIO. AF_02/2016	M2		619,00		619,00	01.CANT.OBRA.004/01
3080	FECHADURA DE EMBUTIR PARA PORTA EXTERNA / ENTRADA, MAQUINA 40 MM, COM CILINDRO, MACANETA ALAVANCA E ESPELHO EM METAL CROMADO - NIVEL SEGURANCA MEDIO - COMPLETA	CJ	0,0348000	44,25	1,54		INSUMO
3659	JUNCAO SIMPLES, PVC, DN 100 X 50 MM, SERIE NORMAL PARA ESGOTO PREDIAL	UN	0,0174000	9,67	0,16		INSUMO
3670	JUNCAO SIMPLES, PVC, 45 GRAUS, DN 100 X 100 MM, SERIE NORMAL PARA ESGOTO PREDIAL	UN	0,0348000	12,86	0,44		INSUMO
9535	CHUVEIRO ELETRICO COMUM CORPO PLASTICO TIPO DUCHA, FORNECIMENTO E INSTALACAO	UN	0,0696000	60,92	4,24		COMPOSICAO
11367	PORTA DE MADEIRA, FOLHA LEVE (NBR 15930), E = *35* MM, NUCLEO COLMEIA, CAPA LISA EM HDF, ACABAMENTO MELAMINICO EM PADRAO MADEIRA	M2	0,0564000	76,48	4,31		INSUMO
11587	FORRO DE PVC LISO, BRANCO, REGUA DE 10 CM, ESPESSURA DE 8 MM A 10 MM (COM COLOCACAO / SEM ESTRUTURA METALICA)	M2	0,9762000	36,18	35,32		INSUMO
11697	MICTORIO COLETIVO ACO INOX (AISI 304), E = 0,8 MM, DE *100 X 40 X 30* CM (C X A X P)	UN	0,0174000	461,39	8,03		INSUMO
11712	CAIXA SIFONADA PVC, 150 X 150 X 50 MM, COM GRELHA QUADRADA BRANCA (NBR 5688)	UN	0,0348000	25,11	0,87		INSUMO
21112	VALVULA DE DESCARGA EM METAL CROMADO PARA MICTORIO COM ACIONAMENTO POR PRESSAO E FECHAMENTO AUTOMATICO	UN	0,0174000	127,79	2,22		INSUMO
74130/1	DISJUNTOR TERMOMAGNETICO MONOPOLAR PADRAO NEMA (AMERICANO) 10 A 30A 240V, FORNECIMENTO E INSTALACAO	UN	0,1044000	12,19	1,27		COMPOSICAO
74166/1	CAIXA DE INSPEÇÃO EM CONCRETO PRÉ-MOLDADO DN 60CM COM TAMPA H= 60CM - FORNECIMENTO E INSTALACAO	UN	0,0348000	207,21	7,21		COMPOSICAO
83518	ALVENARIA EMBASAMENTO E=20 CM BLOCO CONCRETO	M3	0,0286000	303,43	8,68		COMPOSICAO
84024	BARRA LISA TRACO 1:3 (CIMENTO E AREIA MEDIA), ESPESSURA 1,0CM, PREPARO MANUAL DA ARGAMASSA	M2	0,1894000	36,05	6,82		COMPOSICAO
84402	QUADRO DE DISTRIBUICAO DE ENERGIA P/ 6 DISJUNTORES TERMOMAGNETICOS MONOPOLARES SEM BARRAMENTO, DE EMBUTIR, EM CHAPA METALICA - FORNECIMENTO E INSTALACAO	UN	0,0174000	79,59	1,38		COMPOSICAO

COMPOSIÇÃO DE PREÇOS UNITÁRIOS

* Composições constantes nos Relatórios publicados de Composições Analíticas para as 27 Unidades da Federação

CÓDIGOS	DESCRIÇÃO	UNIDADE	COEFICIENTE	PREÇO UNITÁRIO	CUSTO TOTAL	CUSTO TOTAL	COMPOSIÇÃO
86888	VASO SANITÁRIO SIFONADO COM CAIXA ACOPLADA LOUÇA BRANCA - FORNECIMENTO E INSTALAÇÃO. AF_01/2020	UN	0,0522000	323,70	16,89		COMPOSICAO
86943	LAVATÓRIO LOUÇA BRANCA SUSPENSO, 29,5 X 39CM OU EQUIVALENTE, PADRÃO POPULAR, INCLUSO SIFÃO FLEXÍVEL EM PVC, VÁLVULA E ENGATE FLEXÍVEL 30CM EM PLÁSTICO E TORNEIRA CROMADA DE MESA, PADRÃO POPULAR - FORNECIMENTO E INSTALAÇÃO. AF_01/2020	UN	0,0522000	161,24	8,42		COMPOSICAO
87777	EMBOÇO OU MASSA ÚNICA EM ARGAMASSA TRAÇO 1:2:8, PREPARO MANUAL, APLICADA MANUALMENTE EM PANOS DE FACHADA COM PRESENÇA DE VÃOS, ESPESSURA DE 25 MM. AF_06/2014	M2	0,1681000	42,89	7,20		COMPOSICAO
87877	CHAPISCO APLICADO EM ALVENARIAS E ESTRUTURAS DE CONCRETO INTERNAS, COM ROLO PARA TEXTURA ACRÍLICA. ARGAMASSA INDUSTRIALIZADA COM PREPARO EM MISTURADOR 300 KG. AF_06/2014	M2	0,7679000	5,54	4,25		COMPOSICAO
87903	CHAPISCO APLICADO EM ALVENARIA (COM PRESENÇA DE VÃOS) E ESTRUTURAS DE CONCRETO DE FACHADA, COM ROLO PARA TEXTURA ACRÍLICA. ARGAMASSA INDUSTRIALIZADA COM PREPARO EM MISTURADOR 300 KG. AF_06/2014	M2	0,1681000	7,61	1,28		COMPOSICAO
88487	APLICAÇÃO MANUAL DE PINTURA COM TINTA LÁTEX PVA EM PAREDES, DUAS DEMÃOS. AF_06/2014	M2	2,4442000	8,66	21,16		COMPOSICAO
89168	(COMPOSIÇÃO REPRESENTATIVA) DO SERVIÇO DE ALVENARIA DE VEDAÇÃO DE BLOCOS VAZADOS DE CERÂMICA DE 9X19X19CM (ESPESSURA 9CM), PARA EDIFICAÇÃO HABITACIONAL UNIFAMILIAR (CASA) E EDIFICAÇÃO PÚBLICA PADRÃO. AF_11/2014	M2	0,4675000	62,72	29,32		COMPOSICAO
89171	(COMPOSIÇÃO REPRESENTATIVA) DO SERVIÇO DE REVESTIMENTO CERÂMICO PARA PISO COM PLACAS TIPO GRÊS DE DIMENSÕES 35X35 CM, PARA EDIFICAÇÃO HABITACIONAL UNIFAMILIAR (CASA) E EDIFICAÇÃO PÚBLICA PADRÃO. AF_11/2014	M2	0,4628000	28,06	12,99		COMPOSICAO
89173	(COMPOSIÇÃO REPRESENTATIVA) DO SERVIÇO DE EMBOÇO/MASSA ÚNICA, APLICADO MANUALMENTE, TRAÇO 1:2:8, EM BETONEIRA DE 400L, PAREDES INTERNAS, COM EXECUÇÃO DE TALISCAS, EDIFICAÇÃO HABITACIONAL UNIFAMILIAR (CASAS) E EDIFICAÇÃO PÚBLICA PADRÃO. AF_12/2014	M2	0,7679000	25,58	19,64		COMPOSICAO
89709	RALO SIFONADO, PVC, DN 100 X 40 MM, JUNTA SOLDÁVEL, FORNECIDO E INSTALADO EM RAMAL DE DESCARGA OU EM RAMAL DE ESGOTO SANITÁRIO. AF_12/2014	UN	0,0696000	8,61	0,59		COMPOSICAO
89711	TUBO PVC, SERIE NORMAL, ESGOTO PREDIAL, DN 40 MM, FORNECIDO E INSTALADO EM RAMAL DE DESCARGA OU RAMAL DE ESGOTO SANITÁRIO. AF_12/2014	M	0,1631000	14,00	2,28		COMPOSICAO
89712	TUBO PVC, SERIE NORMAL, ESGOTO PREDIAL, DN 50 MM, FORNECIDO E INSTALADO EM RAMAL DE DESCARGA OU RAMAL DE ESGOTO SANITÁRIO. AF_12/2014	M	0,2235000	20,46	4,57		COMPOSICAO
89714	TUBO PVC, SERIE NORMAL, ESGOTO PREDIAL, DN 100 MM, FORNECIDO E INSTALADO EM RAMAL DE DESCARGA OU RAMAL DE ESGOTO SANITÁRIO. AF_12/2014	M	0,0470000	40,09	1,88		COMPOSICAO
89724	JOELHO 90 GRAUS, PVC, SERIE NORMAL, ESGOTO PREDIAL, DN 40 MM, JUNTA SOLDÁVEL, FORNECIDO E INSTALADO EM RAMAL DE DESCARGA OU RAMAL DE ESGOTO SANITÁRIO. AF_12/2014	UN	0,1740000	6,89	1,20		COMPOSICAO
89731	JOELHO 90 GRAUS, PVC, SERIE NORMAL, ESGOTO PREDIAL, DN 50 MM, JUNTA ELÁSTICA, FORNECIDO E INSTALADO EM RAMAL DE DESCARGA OU RAMAL DE ESGOTO SANITÁRIO. AF_12/2014	UN	0,0174000	7,57	0,13		COMPOSICAO
89748	CURVA CURTA 90 GRAUS, PVC, SERIE NORMAL, ESGOTO PREDIAL, DN 100 MM, JUNTA ELÁSTICA, FORNECIDO E INSTALADO EM RAMAL DE DESCARGA OU RAMAL DE ESGOTO SANITÁRIO. AF_12/2014	UN	0,0522000	24,74	1,29		COMPOSICAO

COMPOSIÇÃO DE PREÇOS UNITÁRIOS

* Composições constantes nos Relatórios publicados de Composições Analíticas para as 27 Unidades da Federação

CÓDIGOS	DESCRIÇÃO	UNIDADE	COEFICIENTE	PREÇO UNITÁRIO	CUSTO TOTAL	CUSTO TOTAL	MACROCLASSE CLASSE GRUPO
89784	TE, PVC, SERIE NORMAL, ESGOTO PREDIAL, DN 50 X 50 MM, JUNTA ELÁSTICA, FORNECIDO E INSTALADO EM RAMAL DE DESCARGA OU RAMAL DE ESGOTO SANITÁRIO. AF_12/2014	UN	0,0174000	13,20	0,23		COMPOSICAO
89957	PONTO DE CONSUMO TERMINAL DE ÁGUA FRIA (SUBRAMAL) COM TUBULAÇÃO DE PVC, DN 25 MM, INSTALADO EM RAMAL DE ÁGUA, INCLUSOS RASGO E CHUMBAMENTO EM ALVENARIA. AF_12/2014	UN	0,1740000	102,83	17,89		COMPOSICAO
89970	KIT DE REGISTRO DE PRESSÃO BRUTO DE LATÃO 3/4", INCLUSIVE CONEXÕES, ROSCÁVEL, INSTALADO EM RAMAL DE ÁGUA FRIA - FORNECIMENTO E INSTALAÇÃO. AF_12/2014	UN	0,0696000	36,66	2,55		COMPOSICAO
90443	RASGO EM ALVENARIA PARA RAMAIS/ DISTRIBUIÇÃO COM DIÂMETROS MENORES OU IGUAIS A 40 MM. AF_05/2015	M	0,0722000	9,98	0,72		COMPOSICAO
90466	CHUMBAMENTO LINEAR EM ALVENARIA PARA RAMAIS/DISTRIBUIÇÃO COM DIÂMETROS MENORES OU IGUAIS A 40 MM. AF_05/2015	M	0,0722000	9,81	0,70		COMPOSICAO
90822	PORTA DE MADEIRA PARA PINTURA, SEMI-OCA (LEVE OU MÉDIA), 80X210CM, ESPESSURA DE 3,5CM, INCLUSO DOBRADIÇAS - FORNECIMENTO E INSTALAÇÃO. AF_12/2019	UN	0,0348000	262,99	9,14		COMPOSICAO
91170	FIXAÇÃO DE TUBOS HORIZONTAIS DE PVC, CPVC OU COBRE DIÂMETROS MENORES OU IGUAIS A 40 MM OU ELETROCALHAS ATÉ 150MM DE LARGURA, COM ABRAÇADEIRA METÁLICA RÍGIDA TIPO D-1/2, FIXADA EM PERFILADO EM LAJE. AF_05/2015	M	0,4612000	2,15	0,99		COMPOSICAO
91173	FIXAÇÃO DE TUBOS VERTICAIS DE PPR DIÂMETROS MENORES OU IGUAIS A 40 MM COM ABRAÇADEIRA METÁLICA RÍGIDA TIPO D 1/2", FIXADA EM PERFILADO EM ALVENARIA. AF_05/2015	M	0,1827000	1,09	0,20		COMPOSICAO
91305	FECHADURA DE EMBUTIR PARA PORTA DE BANHEIRO, COMPLETA, ACABAMENTO PADRÃO POPULAR, INCLUSO EXECUÇÃO DE FURO - FORNECIMENTO E INSTALAÇÃO. AF_12/2019	UN	0,0522000	54,25	2,83		COMPOSICAO
91862	ELETRODUTO RÍGIDO ROSCÁVEL, PVC, DN 20 MM (1/2"), PARA CIRCUITOS TERMINAIS, INSTALADO EM FORRO - FORNECIMENTO E INSTALAÇÃO. AF_12/2015	M	0,3307000	6,62	2,19		COMPOSICAO
91863	ELETRODUTO RÍGIDO ROSCÁVEL, PVC, DN 25 MM (3/4"), PARA CIRCUITOS TERMINAIS, INSTALADO EM FORRO - FORNECIMENTO E INSTALAÇÃO. AF_12/2015	M	0,1305000	7,75	1,01		COMPOSICAO
91870	ELETRODUTO RÍGIDO ROSCÁVEL, PVC, DN 20 MM (1/2"), PARA CIRCUITOS TERMINAIS, INSTALADO EM PAREDE - FORNECIMENTO E INSTALAÇÃO. AF_12/2015	M	0,1566000	7,62	1,19		COMPOSICAO
91871	ELETRODUTO RÍGIDO ROSCÁVEL, PVC, DN 25 MM (3/4"), PARA CIRCUITOS TERMINAIS, INSTALADO EM PAREDE - FORNECIMENTO E INSTALAÇÃO. AF_12/2015	M	0,0261000	8,80	0,23		COMPOSICAO
91875	LUVA PARA ELETRODUTO, PVC, ROSCÁVEL, DN 25 MM (3/4"), PARA CIRCUITOS TERMINAIS, INSTALADA EM FORRO - FORNECIMENTO E INSTALAÇÃO. AF_12/2015	UN	0,0348000	4,55	0,15		COMPOSICAO
91882	LUVA PARA ELETRODUTO, PVC, ROSCÁVEL, DN 20 MM (1/2"), PARA CIRCUITOS TERMINAIS, INSTALADA EM PAREDE - FORNECIMENTO E INSTALAÇÃO. AF_12/2015	UN	0,0348000	5,64	0,19		COMPOSICAO
91890	CURVA 90 GRAUS PARA ELETRODUTO, PVC, ROSCÁVEL, DN 25 MM (3/4"), PARA CIRCUITOS TERMINAIS, INSTALADA EM FORRO - FORNECIMENTO E INSTALAÇÃO. AF_12/2015	UN	0,0174000	7,36	0,13		COMPOSICAO
91911	CURVA 90 GRAUS PARA ELETRODUTO, PVC, ROSCÁVEL, DN 20 MM (1/2"), PARA CIRCUITOS TERMINAIS, INSTALADA EM PAREDE - FORNECIMENTO E INSTALAÇÃO. AF_12/2015	UN	0,0696000	9,34	0,65		COMPOSICAO
91924	CABO DE COBRE FLEXÍVEL ISOLADO, 1,5 MM², ANTI-CHAMA 450/750 V, PARA CIRCUITOS TERMINAIS - FORNECIMENTO E INSTALAÇÃO. AF_12/2015	M	1,2530000	1,86	2,33		COMPOSICAO

COMPOSIÇÃO DE PREÇOS UNITÁRIOS

* Composições constantes nos Relatórios publicados de Composições Analíticas para as 27 Unidades da Federação

CÓDIGOS	DESCRIÇÃO	UNIDADE	COEFICIENTE	PREÇO UNITÁRIO	CUSTO TOTAL	CUSTO TOTAL	
91926	CABO DE COBRE FLEXÍVEL ISOLADO, 2,5 MM², ANTI-CHAMA 450/750 V, PARA CIRCUITOS TERMINAIS - FORNECIMENTO E INSTALAÇÃO. AF_12/2015	M	0,4699000	2,65	1,24		COMPOSICAO
91928	CABO DE COBRE FLEXÍVEL ISOLADO, 4 MM², ANTI-CHAMA 450/750 V, PARA CIRCUITOS TERMINAIS - FORNECIMENTO E INSTALAÇÃO. AF_12/2015	M	1,0442000	4,25	4,43		COMPOSICAO
91937	CAIXA OCTOGONAL 3" X 3", PVC, INSTALADA EM LAJE - FORNECIMENTO E INSTALAÇÃO. AF_12/2015	UN	0,1392000	7,61	1,05		COMPOSICAO
91959	INTERRUPTOR SIMPLES (2 MÓDULOS), 10A/250V, INCLUINDO SUPORTE E PLACA - FORNECIMENTO E INSTALAÇÃO. AF_12/2015	UN	0,0174000	31,77	0,55		COMPOSICAO
91967	INTERRUPTOR SIMPLES (3 MÓDULOS), 10A/250V, INCLUINDO SUPORTE E PLACA - FORNECIMENTO E INSTALAÇÃO. AF_12/2015	UN	0,0174000	43,47	0,76		COMPOSICAO
92000	TOMADA BAIXA DE EMBUTIR (1 MÓDULO), 2P+T 10 A, INCLUINDO SUPORTE E PLACA - FORNECIMENTO E INSTALAÇÃO. AF_12/2015	UN	0,0348000	21,22	0,74		COMPOSICAO
92543	TRAMA DE MADEIRA COMPOSTA POR TERÇAS PARA TELHADOS DE ATÉ 2 ÁGUAS PARA TELHA ONDULADA DE FIBROCIMENTO, METÁLICA, PLÁSTICA OU TERMOACÚSTICA, INCLUSO TRANSPORTE VERTICAL. AF_07/2019	M2	1,3566000	15,17	20,58		COMPOSICAO
92981	CABO DE COBRE FLEXÍVEL ISOLADO, 16 MM², ANTI-CHAMA 450/750 V, PARA DISTRIBUIÇÃO - FORNECIMENTO E INSTALAÇÃO. AF_12/2015	M	0,2611000	9,35	2,44		COMPOSICAO
93358	ESCAVAÇÃO MANUAL DE VALA COM PROFUNDIDADE MENOR OU IGUAL A 1,30 M. AF_03/2016	M3	0,0279000	59,03	1,64		COMPOSICAO
94210	TELHAMENTO COM TELHA ONDULADA DE FIBROCIMENTO E = 6 MM, COM RECOBRIMENTO LATERAL DE 1 1/4 DE ONDA PARA TELHADO COM INCLINAÇÃO MÁXIMA DE 10°, COM ATÉ 2 ÁGUAS, INCLUSO IÇAMENTO. AF_07/2019	M2	1,3566000	28,66	38,87		COMPOSICAO
94559	JANELA DE AÇO TIPO BASCULANTE PARA VIDROS, COM BATENTE, FERRAGENS E PINTURA ANTICORROSIVA. EXCLUSIVE VIDROS, ACABAMENTO, ALIZAR E CONTRAMARCO. FORNECIMENTO E INSTALAÇÃO. AF_12/2019	M2	0,0905000	527,79	47,76		COMPOSICAO
95240	LASTRO DE CONCRETO MAGRO, APLICADO EM PISOS OU RADIERS, ESPESSURA DE 3 CM. AF_07/2016	M2	0,0064000	12,51	0,07		COMPOSICAO
95241	LASTRO DE CONCRETO MAGRO, APLICADO EM PISOS OU RADIERS, ESPESSURA DE 5 CM. AF_07/2016	M2	1,3328000	20,85	27,79		COMPOSICAO
95805	CONDULETE DE PVC, TIPO B, PARA ELETRODUTO DE PVC SOLDÁVEL DN 25 MM (3/4"), APARENTE - FORNECIMENTO E INSTALAÇÃO. AF_11/2016	UN	0,0174000	16,55	0,28		COMPOSICAO
95811	CONDULETE DE PVC, TIPO LB, PARA ELETRODUTO DE PVC SOLDÁVEL DN 25 MM (3/4"), APARENTE - FORNECIMENTO E INSTALAÇÃO. AF_11/2016	UN	0,0522000	9,71	0,50		COMPOSICAO
96985	HASTE DE ATERRAMENTO 5/8 PARA SPDA - FORNECIMENTO E INSTALAÇÃO. AF_12/2017	UN	0,0522000	51,15	2,66		COMPOSICAO
96995	REATERRO MANUAL APOIADO COM SOQUETE. AF_10/2017	M3	0,0072000	35,78	0,25		COMPOSICAO
97586	LUMINÁRIA TIPO CALHA, DE SOBREPOR, COM 2 LÂMPADAS TUBULARES DE 36 W - FORNECIMENTO E INSTALAÇÃO. AF_11/2017	UN	0,1392000	72,29	10,06		COMPOSICAO
97886	CAIXA ENTERRADA ELÉTRICA RETANGULAR, EM ALVENARIA COM TIJOLOS CERÂMICOS MACIÇOS, FUNDO COM BRITA, DIMENSÕES INTERNAS: 0,3X0,3X0,3 M. AF_05/2018	UN	0,0522000	120,26	6,27		COMPOSICAO
98441	PAREDE DE MADEIRA COMPENSADA PARA CONSTRUÇÃO TEMPORÁRIA EM CHAPA SIMPLES, EXTERNA, COM ÁREA LÍQUIDA MAIOR OU IGUAL A 6 M², SEM VÃO. AF_05/2018	M2	0,2612000	91,29	23,84		COMPOSICAO
98442	PAREDE DE MADEIRA COMPENSADA PARA CONSTRUÇÃO TEMPORÁRIA EM CHAPA SIMPLES, EXTERNA, COM ÁREA LÍQUIDA MENOR QUE 6 M², SEM VÃO. AF_05/2018	M2	0,3007000	93,78	28,20		COMPOSICAO

COMPOSIÇÃO DE PREÇOS UNITÁRIOS

* Composições constantes nos Relatórios publicados de Composições Analíticas para as 27 Unidades da Federação

CÓDIGOS	DESCRIÇÃO	UNIDADE	COEFICIENTE	PREÇO UNITÁRIO	CUSTO TOTAL	CUSTO TOTAL	MACROCLASSE CLASSE GRUPO
98443	PAREDE DE MADEIRA COMPENSADA PARA CONSTRUÇÃO TEMPORÁRIA EM CHAPA SIMPLES, INTERNA, COM ÁREA LÍQUIDA MAIOR OU IGUAL A 6 M², SEM VÃO. AF_05/2018	M2	0,0830000	78,93	6,54		COMPOSICAO
98444	PAREDE DE MADEIRA COMPENSADA PARA CONSTRUÇÃO TEMPORÁRIA EM CHAPA SIMPLES, INTERNA, COM ÁREA LÍQUIDA MENOR QUE 6 M², SEM VÃO. AF_05/2018	M2	0,0956000	80,71	7,71		COMPOSICAO
98445	PAREDE DE MADEIRA COMPENSADA PARA CONSTRUÇÃO TEMPORÁRIA EM CHAPA SIMPLES, EXTERNA, COM ÁREA LÍQUIDA MAIOR OU IGUAL A 6 M², COM VÃO. AF_05/2018	M2	0,4081000	109,77	44,79		COMPOSICAO
98446	PAREDE DE MADEIRA COMPENSADA PARA CONSTRUÇÃO TEMPORÁRIA EM CHAPA SIMPLES, EXTERNA, COM ÁREA LÍQUIDA MENOR QUE 6 M², COM VÃO. AF_05/2018	M2	0,3182000	141,87	45,14		COMPOSICAO
98447	PAREDE DE MADEIRA COMPENSADA PARA CONSTRUÇÃO TEMPORÁRIA EM CHAPA SIMPLES, INTERNA, COM ÁREA LÍQUIDA MAIOR OU IGUAL A 6 M², COM VÃO. AF_05/2018	M2	0,1297000	92,68	12,02		COMPOSICAO
98448	PAREDE DE MADEIRA COMPENSADA PARA CONSTRUÇÃO TEMPORÁRIA EM CHAPA SIMPLES, INTERNA, COM ÁREA LÍQUIDA MENOR QUE 6 M², COM VÃO. AF_05/2018	M2	0,1011000	117,33	11,86		COMPOSICAO
98679	PISO CIMENTADO, TRAÇO 1:3 (CIMENTO E AREIA), ACABAMENTO LISO, ESPESSURA 2,0 CM, PREPARO MECÂNICO DA ARGAMASSA. AF_08/2018	M2	0,5134000	23,54	12,09		COMPOSICAO
93582	EXECUÇÃO DE CENTRAL DE ARMADURA EM CANTEIRO DE OBRA, NÃO INCLUSO MOBILIÁRIO E EQUIPAMENTOS. AF_04/2018	M2		173,43		173,43	01.CANT.OBRA.011/01
10886	EXTINTOR DE INCENDIO PORTATIL COM CARGA DE AGUA PRESSURIZADA DE 10 L, CLASSE A	UN	0,0166000	135,84	2,25		INSUMO
10891	EXTINTOR DE INCENDIO PORTATIL COM CARGA DE PO QUIMICO SECO (PQS) DE 4 KG, CLASSE BC	UN	0,0166000	131,36	2,18		INSUMO
74130/1	DISJUNTOR TERMOMAGNETICO MONOPOLAR PADRAO NEMA (AMERICANO) 10 A 30A 240V, FORNECIMENTO E INSTALACAO	UN	0,0828000	12,19	1,01		COMPOSICAO
84402	QUADRO DE DISTRIBUICAO DE ENERGIA P/ 6 DISJUNTORES TERMOMAGNETICOS MONOPOLARES SEM BARRAMENTO, DE EMBUTIR, EM CHAPA METALICA - FORNECIMENTO E INSTALACAO	UN	0,0166000	79,59	1,31		COMPOSICAO
88487	APLICACAO MANUAL DE PINTURA COM TINTA LATEX PVA EM PAREDES, DUAS DEMOES. AF_06/2014	M2	0,4837000	8,66	4,19		COMPOSICAO
91170	FIXACAO DE TUBOS HORIZONTAIS DE PVC, CPVC OU COBRE DIAMETROS MENORES OU IGUAIS A 40 MM OU ELETROCALHAS ATÉ 150MM DE LARGURA, COM ABRAÇADEIRA METÁLICA RÍGIDA TIPO D 1/2, FIXADA EM PERFILADO EM LAJE. AF_05/2015	M	0,2219000	2,15	0,48		COMPOSICAO
91862	ELETRODUTO RÍGIDO ROSCÁVEL, PVC, DN 20 MM (1/2"), PARA CIRCUITOS TERMINAIS, INSTALADO EM FORRO - FORNECIMENTO E INSTALAÇÃO. AF_12/2015	M	0,3397000	6,62	2,24		COMPOSICAO
91870	ELETRODUTO RÍGIDO ROSCÁVEL, PVC, DN 20 MM (1/2"), PARA CIRCUITOS TERMINAIS, INSTALADO EM PAREDE - FORNECIMENTO E INSTALAÇÃO. AF_12/2015	M	0,2219000	7,62	1,68		COMPOSICAO
91924	CABO DE COBRE FLEXÍVEL ISOLADO, 1,5 MM², ANTI-CHAMA 450/750 V, PARA CIRCUITOS TERMINAIS - FORNECIMENTO E INSTALAÇÃO. AF_12/2015	M	0,9334000	1,86	1,74		COMPOSICAO
91926	CABO DE COBRE FLEXÍVEL ISOLADO, 2,5 MM², ANTI-CHAMA 450/750 V, PARA CIRCUITOS TERMINAIS - FORNECIMENTO E INSTALAÇÃO. AF_12/2015	M	0,9472000	2,65	2,50		COMPOSICAO
91959	INTERRUPTOR SIMPLES (2 MÓDULOS), 10A/250V, INCLUINDO SUPORTE E PLACA - FORNECIMENTO E INSTALAÇÃO. AF_12/2015	UN	0,0166000	31,77	0,52		COMPOSICAO
92000	TOMADA BAIXA DE EMBUTIR (1 MÓDULO), 2P+T 10 A, INCLUINDO SUPORTE E PLACA - FORNECIMENTO E INSTALAÇÃO. AF_12/2015	UN	0,0331000	21,22	0,70		COMPOSICAO

COMPOSIÇÃO DE PREÇOS UNITÁRIOS

* Composições constantes nos Relatórios publicados de Composições Analíticas para as 27 Unidades da Federação

CÓDIGOS	DESCRIÇÃO	UNIDADE	COEFICIENTE	PREÇO UNITÁRIO	CUSTO TOTAL	CUSTO TOTAL	TIPO DE MATERIAL
92001	TOMADA BAIXA DE EMBUTIR (1 MÓDULO), 2P+T 20 A, INCLUINDO SUPORTE E PLACA - FORNECIMENTO E INSTALAÇÃO. AF_12/2015	UN	0,0331000	23,04	0,76		COMPOSICAO
92543	TRAMA DE MADEIRA COMPOSTA POR TERÇAS PARA TELHADOS DE ATÉ 2 ÁGUAS PARA TELHA ONDULADA DE FIBROCIMENTO, METÁLICA, PLÁSTICA OU TERMOACÚSTICA, INCLUSO TRANSPORTE VERTICAL. AF_07/2019	M2	1,2467000	15,17	18,91		COMPOSICAO
92981	CABO DE COBRE FLEXÍVEL ISOLADO, 16 MM², ANTI-CHAMA 450/750 V, PARA DISTRIBUIÇÃO - FORNECIMENTO E INSTALAÇÃO. AF_12/2015	M	0,1656000	9,35	1,55		COMPOSICAO
93358	ESCAVAÇÃO MANUAL DE VALA COM PROFUNDIDADE MENOR OU IGUAL A 1,30 M. AF_03/2016	M3	0,0013000	59,03	0,07		COMPOSICAO
94210	TELHAMENTO COM TELHA ONDULADA DE FIBROCIMENTO E = 6 MM, COM RECOBRIMENTO LATERAL DE 1 1/4 DE ONDA PARA TELHADO COM INCLINAÇÃO MÁXIMA DE 10°, COM ATÉ 2 ÁGUAS, INCLUSO IÇAMENTO. AF_07/2019	M2	1,2467000	28,66	35,72		COMPOSICAO
95241	LASTRO DE CONCRETO MAGRO, APLICADO EM PISOS OU RADIEIS, ESPESURA DE 5 CM. AF_07/2016	M2	1,2467000	20,85	25,99		COMPOSICAO
95805	CONDULETE DE PVC, TIPO B, PARA ELETRODUTO DE PVC SOLDÁVEL DN 25 MM (3/4"), APARENTE - FORNECIMENTO E INSTALAÇÃO. AF_11/2016	UN	0,0662000	16,55	1,09		COMPOSICAO
96985	HASTE DE ATERRAMENTO 5/8 PARA SPDA - FORNECIMENTO E INSTALAÇÃO. AF_12/2017	UN	0,0331000	51,15	1,69		COMPOSICAO
97586	LUMINÁRIA TIPO CALHA, DE SOBREPOR, COM 2 LÂMPADAS TUBULARES DE 36 W - FORNECIMENTO E INSTALAÇÃO. AF_11/2017	UN	0,1325000	72,29	9,58		COMPOSICAO
97886	CAIXA ENTERRADA ELÉTRICA RETANGULAR, EM ALVENARIA COM TIJOLOS CERÂMICOS MACIÇOS, FUNDO COM BRITA, DIMENSÕES INTERNAS: 0,3X0,3X0,3 M. AF_05/2018	UN	0,0331000	120,26	3,98		COMPOSICAO
98441	PAREDE DE MADEIRA COMPENSADA PARA CONSTRUÇÃO TEMPORÁRIA EM CHAPA SIMPLES, EXTERNA, COM ÁREA LÍQUIDA MAIOR OU IGUAL A 6 M², SEM VÃO. AF_05/2018	M2	0,0981000	91,29	8,96		COMPOSICAO
98442	PAREDE DE MADEIRA COMPENSADA PARA CONSTRUÇÃO TEMPORÁRIA EM CHAPA SIMPLES, EXTERNA, COM ÁREA LÍQUIDA MENOR QUE 6 M², SEM VÃO. AF_05/2018	M2	0,1129000	93,78	10,58		COMPOSICAO
98445	PAREDE DE MADEIRA COMPENSADA PARA CONSTRUÇÃO TEMPORÁRIA EM CHAPA SIMPLES, EXTERNA, COM ÁREA LÍQUIDA MAIOR OU IGUAL A 6 M², COM VÃO. AF_05/2018	M2	0,1532000	109,77	16,81		COMPOSICAO
98446	PAREDE DE MADEIRA COMPENSADA PARA CONSTRUÇÃO TEMPORÁRIA EM CHAPA SIMPLES, EXTERNA, COM ÁREA LÍQUIDA MENOR QUE 6 M², COM VÃO. AF_05/2018	M2	0,1195000	141,87	16,95		COMPOSICAO
93583	EXECUÇÃO DE CENTRAL DE FORMAS PRODUÇÃO DE ARGAMASSA OU CONCRETO EM CANTEIRO DE OBRA NÃO INCLUSO MOBILIÁRIO E EQUIPAMENTOS. AF_10/2016	M2		288,55		288,55	01.CANT.OBRA.012/01
10886	EXTINTOR DE INCENDIO PORTATIL COM CARGA DE AGUA PRESSURIZADA DE 10 L, CLASSE A	UN	0,0966000	135,84	13,11		INSUMO
10891	EXTINTOR DE INCENDIO PORTATIL COM CARGA DE PO QUIMICO SECO (PQS) DE 4 KG, CLASSE BC	UN	0,0966000	131,36	12,68		INSUMO
74130/1	DISJUNTOR TERMOMAGNETICO MONOPOLAR PADRAO NEMA (AMERICANO) 10 A 30A 240V, FORNECIMENTO E INSTALACAO	UN	0,2899000	12,19	3,53		COMPOSICAO
84402	QUADRO DE DISTRIBUICAO DE ENERGIA P/6 DISJUNTORES TERMOMAGNETICOS MONOPOLARES SEM BARRAMENTO, DE EMBUTIR, EM CHAPA METALICA - FORNECIMENTO E INSTALACAO	UN	0,0966000	79,59	7,69		COMPOSICAO
86487	APLICAÇÃO MANUAL DE PINTURA COM TINTA LÁTEX PVA EM PAREDES, DUAS DEMÃOS. AF_06/2014	M2	0,4761000	8,66	4,12		COMPOSICAO

COMPOSIÇÃO DE PREÇOS UNITÁRIOS

* Composições constantes nos Relatórios publicados de Composições Analíticas para as 27 Unidades da Federação

CÓDIGOS	DESCRIÇÃO	UNIDADE	COEFICIENTE	PREÇO UNITÁRIO	CUSTO TOTAL	CUSTO TOTAL	MAGROCLASSE, CLASSE, GRUPO
91170	FIXAÇÃO DE TUBOS HORIZONTAIS DE PVC, CPVC OU COBRE DIÂMETROS MENORES OU IGUAIS A 40 MM OU ELETROCALHAS ATÉ 150MM DE LARGURA, COM ABRAÇADEIRA METÁLICA RÍGIDA TIPO D 1/2", FIXADA EM PERFILADO EM LAJE. AF_05/2015	M	0,4251000	2,15	0,91		COMPOSICAO
91173	FIXAÇÃO DE TUBOS VERTICAIS DE PPR DIÂMETROS MENORES OU IGUAIS A 40 MM COM ABRAÇADEIRA METÁLICA RÍGIDA TIPO D 1/2", FIXADA EM PERFILADO EM ALVENARIA. AF_05/2015	M	0,4638000	1,09	0,50		COMPOSICAO
91862	ELETRODUTO RÍGIDO ROSCÁVEL, PVC, DN 20 MM (1/2"), PARA CIRCUITOS TERMINAIS, INSTALADO EM FORRO - FORNECIMENTO E INSTALAÇÃO. AF_12/2015	M	0,4251000	6,62	2,81		COMPOSICAO
91870	ELETRODUTO RÍGIDO ROSCÁVEL, PVC, DN 20 MM (1/2"), PARA CIRCUITOS TERMINAIS, INSTALADO EM PAREDE - FORNECIMENTO E INSTALAÇÃO. AF_12/2015	M	0,4638000	7,62	3,53		COMPOSICAO
91924	CABO DE COBRE FLEXÍVEL ISOLADO, 1,5 MM², ANTI-CHAMA 450/750 V, PARA CIRCUITOS TERMINAIS - FORNECIMENTO E INSTALAÇÃO. AF_12/2015	M	1,0821000	1,86	2,01		COMPOSICAO
91926	CABO DE COBRE FLEXÍVEL ISOLADO, 2,5 MM², ANTI-CHAMA 450/750 V, PARA CIRCUITOS TERMINAIS - FORNECIMENTO E INSTALAÇÃO. AF_12/2015	M	2,0870000	2,65	5,52		COMPOSICAO
92008	TOMADA BAIXA DE EMBUTIR (2 MÓDULOS), 2P+T 10 A, INCLUINDO SUPORTE E PLACA - FORNECIMENTO E INSTALAÇÃO. AF_12/2015	UN	0,2899000	34,04	9,86		COMPOSICAO
92023	INTERRUPTOR SIMPLES (1 MÓDULO) COM 1 TOMADA DE EMBUTIR 2P+T 10 A, INCLUINDO SUPORTE E PLACA - FORNECIMENTO E INSTALAÇÃO. AF_12/2015	UN	0,0966000	35,54	3,43		COMPOSICAO
92543	TRAMA DE MADEIRA COMPOSTA POR TERÇAS PARA TELHADOS DE ATÉ 2 ÁGUAS PARA TELHA ONDULADA DE FIBROCIMENTO, METÁLICA, PLÁSTICA OU TERMOACÚSTICA, INCLUSO TRANSPORTE VERTICAL. AF_07/2019	M2	1,9256000	15,17	29,21		COMPOSICAO
92981	CABO DE COBRE FLEXÍVEL ISOLADO, 16 MM², ANTI-CHAMA 450/750 V, PARA DISTRIBUIÇÃO - FORNECIMENTO E INSTALAÇÃO. AF_12/2015	M	0,4831000	9,35	4,51		COMPOSICAO
93358	ESCAVAÇÃO MANUAL DE VALA COM PROFUNDIDADE MENOR OU IGUAL A 1,30 M. AF_03/2016	M3	0,0078000	59,03	0,46		COMPOSICAO
94210	TELHAMENTO COM TELHA ONDULADA DE FIBROCIMENTO E = 6 MM, COM RECOBRIMENTO LATERAL DE 1 1/4 DE ONDA PARA TELHADO COM INCLINAÇÃO MÁXIMA DE 10°, COM ATÉ 2 ÁGUAS, INCLUSO IÇAMENTO. AF_07/2019	M2	1,9256000	28,66	55,18		COMPOSICAO
95241	LASTRO DE CONCRETO MAGRO, APLICADO EM PISOS OU RADIERS, ESPESSURA DE 5 CM. AF_07/2016	M2	1,9256000	20,85	40,15		COMPOSICAO
95805	CONDULETE DE PVC, TIPO B, PARA ELETRODUTO DE PVC SOLDÁVEL DN 25 MM (3/4"), APARENTE - FORNECIMENTO E INSTALAÇÃO. AF_11/2016	UN	0,3865000	16,55	6,39		COMPOSICAO
96985	HASTE DE ATERRAMENTO 5/8 PARA SPDA - FORNECIMENTO E INSTALAÇÃO. AF_12/2017	UN	0,0966000	51,15	4,93		COMPOSICAO
97586	LUMINÁRIA TIPO CALHA, DE SOBREPOR, COM 2 LÂMPADAS TUBULARES DE 36 W - FORNECIMENTO E INSTALAÇÃO. AF_11/2017	UN	0,1932000	72,29	13,96		COMPOSICAO
97886	CAIXA ENTERRADA ELÉTRICA RETANGULAR, EM ALVENARIA COM TIJOLOS CERÂMICOS MACIÇOS, FUNDO COM BRITA, DIMENSÕES INTERNAS: 0,3X0,3X0,3 M. AF_05/2018	UN	0,0966000	120,26	11,61		COMPOSICAO
98441	PAREDE DE MADEIRA COMPENSADA PARA CONSTRUÇÃO TEMPORÁRIA EM CHAPA SIMPLES, EXTERNA, COM ÁREA LÍQUIDA MAIOR OU IGUAL A 6 M², SEM VÃO. AF_05/2018	M2	0,0966000	91,29	8,81		COMPOSICAO
98442	PAREDE DE MADEIRA COMPENSADA PARA CONSTRUÇÃO TEMPORÁRIA EM CHAPA SIMPLES, EXTERNA, COM ÁREA LÍQUIDA MENOR QUE 6 M², SEM VÃO. AF_05/2018	M2	0,1111000	93,78	10,41		COMPOSICAO

COMPOSIÇÃO DE PREÇOS UNITÁRIOS

* Composições constantes nos Relatórios publicados de Composições Analíticas para as 27 Unidades da Federação

CÓDIGOS	DESCRIÇÃO	UNIDADE	COEFICIENTE	PREÇO UNITÁRIO	CUSTO TOTAL	CUSTO TOTAL	DESCRIÇÃO DE UNIDADE
98445	PAREDE DE MADEIRA COMPENSADA PARA CONSTRUÇÃO TEMPORÁRIA EM CHAPA SIMPLES, EXTERNA, COM ÁREA LÍQUIDA MAIOR OU IGUAL A 6 M², COM VÃO. AF_05/2018	M2	0,1508000	109,77	16,55		COMPOSICAO
98446	PAREDE DE MADEIRA COMPENSADA PARA CONSTRUÇÃO TEMPORÁRIA EM CHAPA SIMPLES, EXTERNA, COM ÁREA LÍQUIDA MENOR QUE 6 M², COM VÃO. AF_05/2018	M2	0,1176000	141,87	16,68		COMPOSICAO
93584	EXECUÇÃO DE DEPÓSITO EM CANTEIRO DE OBRA EM CHAPA DE MADEIRA COMPENSADA, NÃO INCLUSO MOBILIÁRIO. AF_04/2016	M2		548,33		548,33	01.CANT.OBRA.013/01
11455	FECHO / TRINCO / FERROLHO FIO REDONDO, DE SOBREPOR, 8", EM AÇO GALVANIZADO / ZINCADO	UN	0,0662000	6,76	0,44		INSUMO
83518	ALVENARIA EMBASAMENTO E=20 CM BLOCO CONCRETO	M3	0,0417000	303,43	12,65		COMPOSICAO
88487	APLICAÇÃO MANUAL DE PINTURA COM TINTA LÁTEX PVA EM PAREDES, DUAS DEMÃOIS. AF_06/2014	M2	5,0649000	8,66	43,85		COMPOSICAO
91170	FIXAÇÃO DE TUBOS HORIZONTAIS DE PVC, CPVC OU COBRE DIÂMETROS MENORES OU IGUAIS A 40 MM OU ELETROCALHAS ATÉ 150MM DE LARGURA, COM ABRAÇADEIRA METÁLICA RÍGIDA TIPO D 1/2, FIXADA EM PERFILADO EM LAJE. AF_05/2015	M	0,1325000	2,15	0,28		COMPOSICAO
91173	FIXAÇÃO DE TUBOS VERTICAIS DE PPR DIÂMETROS MENORES OU IGUAIS A 40 MM COM ABRAÇADEIRA METÁLICA RÍGIDA TIPO D 1/2", FIXADA EM PERFILADO EM ALVENARIA. AF_05/2015	M	0,1722000	1,09	0,18		COMPOSICAO
91341	PORTA EM ALUMÍNIO DE ABRIR TIPO VENEZIANA COM GUARNIÇÃO, FIXAÇÃO COM PARAFUSOS - FORNECIMENTO E INSTALAÇÃO. AF_12/2019	M2	0,1530000	353,34	54,05		COMPOSICAO
91852	ELETRODUTO FLEXÍVEL CORRUGADO, PVC, DN 20 MM (1/2"), PARA CIRCUITOS TERMINAIS, INSTALADO EM PAREDE - FORNECIMENTO E INSTALAÇÃO. AF_12/2015	M	0,0662000	5,95	0,39		COMPOSICAO
91862	ELETRODUTO RÍGIDO ROSCÁVEL, PVC, DN 20 MM (1/2"), PARA CIRCUITOS TERMINAIS, INSTALADO EM FORRO - FORNECIMENTO E INSTALAÇÃO. AF_12/2015	M	0,1325000	6,62	0,87		COMPOSICAO
91870	ELETRODUTO RÍGIDO ROSCÁVEL, PVC, DN 20 MM (1/2"), PARA CIRCUITOS TERMINAIS, INSTALADO EM PAREDE - FORNECIMENTO E INSTALAÇÃO. AF_12/2015	M	0,1722000	7,62	1,31		COMPOSICAO
91924	CABO DE COBRE FLEXÍVEL ISOLADO, 1,5 MM², ANTI-CHAMA 450/750 V, PARA CIRCUITOS TERMINAIS - FORNECIMENTO E INSTALAÇÃO. AF_12/2015	M	0,6755000	1,86	1,25		COMPOSICAO
92023	INTERRUPTOR SIMPLES (1 MÓDULO) COM 1 TOMADA DE EMBUTIR 2P+T 10 A, INCLUINDO SUPORTE E PLACA - FORNECIMENTO E INSTALAÇÃO. AF_12/2015	UN	0,0662000	35,54	2,35		COMPOSICAO
92543	TRAMA DE MADEIRA COMPOSTA POR TERÇAS PARA TELHADOS DE ATÉ 2 ÁGUAS PARA TELHA ONDULADA DE FIBROCIMENTO, METÁLICA, PLÁSTICA OU TERMOACÚSTICA, INCLUSO TRANSPORTE VERTICAL. AF_07/2019	M2	1,7192000	15,17	26,08		COMPOSICAO
93358	ESCAVAÇÃO MANUAL DE VALA COM PROFUNDIDADE MENOR OU IGUAL A 1,30 M. AF_03/2016	M3	0,0404000	59,03	2,38		COMPOSICAO
94210	TELHAMENTO COM TELHA ONDULADA DE FIBROCIMENTO E = 6 MM, COM RECOBRIMENTO LATERAL DE 1 1/4 DE ONDA PARA TELHADO COM INCLINAÇÃO MÁXIMA DE 10°, COM ATÉ 2 ÁGUAS, INCLUSO IÇAMENTO. AF_07/2019	M2	1,7192000	28,66	49,26		COMPOSICAO
94559	JANELA DE AÇO TIPO BASCULANTE PARA VIDROS, COM BATENTE, FERRAGENS E PINTURA ANTICORROSIVA. EXCLUSIVE VIDROS, ACABAMENTO, ALIZAR E CONTRAMARCO. FORNECIMENTO E INSTALAÇÃO. AF_12/2019	M2	0,0662000	527,79	34,94		COMPOSICAO
95240	LASTRO DE CONCRETO MAGRO, APLICADO EM PISOS OU RADIERS, ESPESURA DE 3 CM. AF_07/2016	M2	0,0093000	12,51	0,11		COMPOSICAO

COMPOSIÇÃO DE PREÇOS UNITÁRIOS

* Composições constantes nos Relatórios publicados de Composições Analíticas para as 27 Unidades da Federação

CÓDIGOS	DESCRIÇÃO	UNIDADE	COEFICIENTE	PREÇO UNITÁRIO	CUSTO TOTAL	CUSTO TOTAL	MACROCLASSE CLASSE GRUPO
95241	LASTRO DE CONCRETO MAGRO, APLICADO EM PISOS OU RADIERS, ESPESSURA DE 5 CM. AF_07/2016	M2	1,5110000	20,85	31,50		COMPOSICAO
95805	CONDULETE DE PVC, TIPO B, PARA ELETRODUTO DE PVC SOLDÁVEL DN 25 MM (3/4"), APARENTE - FORNECIMENTO E INSTALAÇÃO. AF_11/2016	UN	0,1325000	16,55	2,19		COMPOSICAO
96995	REATERRO MANUAL APOIADO COM SOQUETE. AF_10/2017	M3	0,0106000	35,78	0,38		COMPOSICAO
97586	LUMINÁRIA TIPO CALHA, DE SOBREPOR, COM 2 LÂMPADAS TUBULARES DE 36 W - FORNECIMENTO E INSTALAÇÃO. AF_11/2017	UN	0,0662000	72,29	4,78		COMPOSICAO
98441	PAREDE DE MADEIRA COMPENSADA PARA CONSTRUÇÃO TEMPORÁRIA EM CHAPA SIMPLES, EXTERNA, COM ÁREA LÍQUIDA MAIOR OU IGUAL A 6 M², SEM VÃO. AF_05/2018	M2	0,5136000	91,29	46,88		COMPOSICAO
98442	PAREDE DE MADEIRA COMPENSADA PARA CONSTRUÇÃO TEMPORÁRIA EM CHAPA SIMPLES, EXTERNA, COM ÁREA LÍQUIDA MENOR QUE 6 M², SEM VÃO. AF_05/2018	M2	0,5911000	93,78	55,43		COMPOSICAO
98445	PAREDE DE MADEIRA COMPENSADA PARA CONSTRUÇÃO TEMPORÁRIA EM CHAPA SIMPLES, EXTERNA, COM ÁREA LÍQUIDA MAIOR OU IGUAL A 6 M², COM VÃO. AF_05/2018	M2	0,8023000	109,77	88,07		COMPOSICAO
98446	PAREDE DE MADEIRA COMPENSADA PARA CONSTRUÇÃO TEMPORÁRIA EM CHAPA SIMPLES, EXTERNA, COM ÁREA LÍQUIDA MENOR QUE 6 M², COM VÃO. AF_05/2018	M2	0,8255000	141,87	88,73		COMPOSICAO
93585	EXECUÇÃO DE GUARITA EM CANTEIRO DE OBRA EM CHAPA DE MADEIRA COMPENSADA, NÃO INCLUSO MOBILIÁRIO. AF_04/2016	M2		768,30		768,30	01.CANT.OBRA.014/01
3080	FECHADURA DE EMBUTIR PARA PORTA EXTERNA / ENTRADA, MAQUINA 40 MM, COM CILINDRO, MACANETA ALAVANCA E ESPELHO EM METAL CROMADO - NIVEL SEGURANCA MEDIO - COMPLETA	CJ	0,1931000	44,25	8,54		INSUMO
88487	APLICAÇÃO MANUAL DE PINTURA COM TINTA LÁTEX PVA EM PAREDES, DUAS DEMÃOS. AF_06/2014	M2	3,7181000	8,66	32,18		COMPOSICAO
90822	PORTA DE MADEIRA PARA PINTURA, SEMI-OCA (LEVE OU MÉDIA), 80X210CM, ESPESSURA DE 3,5CM, INCLUSO DOBRADIÇAS - FORNECIMENTO E INSTALAÇÃO. AF_12/2019	UN	0,1931000	262,99	50,78		COMPOSICAO
91170	FIXAÇÃO DE TUBOS HORIZONTAIS DE PVC, CPVC OU COBRE DIÂMETROS MENORES OU IGUAIS A 40 MM OU ELETROCALHAS ATÉ 150MM DE LARGURA, COM ABRAÇADEIRA METÁLICA RÍGIDA TIPO D 1/2, FIXADA EM PERFILADO EM LAJE. AF_05/2015	M	0,2124000	2,15	0,45		COMPOSICAO
91173	FIXAÇÃO DE TUBOS VERTICAIS DE PPR DIÂMETROS MENORES OU IGUAIS A 40 MM COM ABRAÇADEIRA METÁLICA RÍGIDA TIPO D 1/2", FIXADA EM PERFILADO EM ALVENARIA. AF_05/2015	M	0,4730000	1,09	0,51		COMPOSICAO
91852	ELETRODUTO FLEXÍVEL CORRUGADO, PVC, DN 20 MM (1/2"), PARA CIRCUITOS TERMINAIS, INSTALADO EM PAREDE - FORNECIMENTO E INSTALAÇÃO. AF_12/2015	M	0,1931000	5,95	1,14		COMPOSICAO
91862	ELETRODUTO RÍGIDO ROSCÁVEL, PVC, DN 20 MM (1/2"), PARA CIRCUITOS TERMINAIS, INSTALADO EM FORRO - FORNECIMENTO E INSTALAÇÃO. AF_12/2015	M	0,2124000	6,62	1,40		COMPOSICAO
91870	ELETRODUTO RÍGIDO ROSCÁVEL, PVC, DN 20 MM (1/2"), PARA CIRCUITOS TERMINAIS, INSTALADO EM PAREDE - FORNECIMENTO E INSTALAÇÃO. AF_12/2015	M	0,4826000	7,62	3,67		COMPOSICAO
91926	CABO DE COBRE FLEXÍVEL ISOLADO, 2,5 MM², ANTI-CHAMA 450/750 V, PARA CIRCUITOS TERMINAIS - FORNECIMENTO E INSTALAÇÃO. AF_12/2015	M	2,1429000	2,65	5,67		COMPOSICAO
92027	INTERRUPTOR SIMPLES (2 MÓDULOS) COM 1 TOMADA DE EMBUTIR 2P+T 10 A, INCLUINDO SUPORTE E PLACA - FORNECIMENTO E INSTALAÇÃO. AF_12/2015	UN	0,1931000	47,24	9,12		COMPOSICAO

COMPOSIÇÃO DE PREÇOS UNITÁRIOS

* Composições constantes nos Relatórios publicados de Composições Analíticas para as 27 Unidades da Federação

CÓDIGOS	DESCRIÇÃO	UNIDADE	COEFICIENTE	PREÇO UNITÁRIO	CUSTO TOTAL	CUSTO TÓTAL	MAGRO/CLASS. CLASSE/GRUPO
92543	TRAMA DE MADEIRA COMPOSTA POR TERÇAS PARA TELHADOS DE ATÉ 2 ÁGUAS PARA TELHA ONDULADA DE FIBROCIMENTO, METÁLICA, PLÁSTICA OU TERMOACÚSTICA, INCLUSO TRANSPORTE VERTICAL. AF_07/2019	M2	1,5965000	15,17	24,22		COMPOSICAO
93045	LÂMPADA FLUORESCENTE ESPIRAL BRANCA 45 W, BASE E27 - FORNECIMENTO E INSTALAÇÃO	UN	0,1931000	35,95	6,94		COMPOSICAO
94210	TELHAMENTO COM TELHA ONDULADA DE FIBROCIMENTO E = 6 MM, COM RECOBRIMENTO LATERAL DE 1 1/4 DE ONDA PARA TELHADO COM INCLINAÇÃO MÁXIMA DE 10°, COM ATÉ 2 ÁGUAS, INCLUSO IÇAMENTO. AF_07/2019	M2	1,5965000	28,66	45,75		COMPOSICAO
95240	LASTRO DE CONCRETO MAGRO, APLICADO EM PISOS OU RADIEIS, ESPESSURA DE 3 CM. AF_07/2016	M2	1,8263000	12,51	22,84		COMPOSICAO
95811	CONDULETE DE PVC, TIPO LB, PARA ELETRODUTO DE PVC SOLDÁVEL DN 25 MM (3/4"), APARENTE - FORNECIMENTO E INSTALAÇÃO. AF_11/2016	UN	0,3861000	9,71	3,74		COMPOSICAO
97583	LUMINÁRIA TIPO SPOT, DE SOBREPOR, COM 1 LÂMPADA DE 15 W - FORNECIMENTO E INSTALAÇÃO. AF_11/2017	UN	0,1931000	67,88	13,10		COMPOSICAO
98308	TOMADA PARA TELEFONE RJ11 - FORNECIMENTO E INSTALAÇÃO. AF_11/2019	UN	0,1931000	24,33	4,69		COMPOSICAO
98441	PAREDE DE MADEIRA COMPENSADA PARA CONSTRUÇÃO TEMPORÁRIA EM CHAPA SIMPLES, EXTERNA, COM ÁREA LÍQUIDA MAIOR OU IGUAL A 6 M², SEM VÃO. AF_05/2018	M2	0,7540000	91,29	68,82		COMPOSICAO
98442	PAREDE DE MADEIRA COMPENSADA PARA CONSTRUÇÃO TEMPORÁRIA EM CHAPA SIMPLES, EXTERNA, COM ÁREA LÍQUIDA MENOR QUE 6 M², SEM VÃO. AF_05/2018	M2	0,8678000	93,78	81,38		COMPOSICAO
98445	PAREDE DE MADEIRA COMPENSADA PARA CONSTRUÇÃO TEMPORÁRIA EM CHAPA SIMPLES, EXTERNA, COM ÁREA LÍQUIDA MAIOR OU IGUAL A 6 M², COM VÃO. AF_05/2018	M2	1,1779000	109,77	129,29		COMPOSICAO
98446	PAREDE DE MADEIRA COMPENSADA PARA CONSTRUÇÃO TEMPORÁRIA EM CHAPA SIMPLES, EXTERNA, COM ÁREA LÍQUIDA MENOR QUE 6 M², COM VÃO. AF_05/2018	M2	0,9184000	141,87	130,28		COMPOSICAO
100665	JANELA DE MADEIRA - CEDRINHO/ANGELIM OU EQUIVALENTE DA REGIÃO - DE ABRIR COM 4 FOLHAS (2 VENEZIANAS E 2 GUILHOTINAS PARA VIDRO), COM BATENTE, ALIZAR E FERRAGENS. EXCLUSIVE VIDROS, ACABAMENTO E CONTRAMARCO. FORNECIMENTO E INSTALAÇÃO. AF_12/2018	M2	0,1931000	641,00	123,77		COMPOSICAO
74209/1	PLACA DE OBRA EM CHAPA DE AÇO GALVANIZADO	M2		365,85		365,85	NÃO AFERIDA
4417	SARRAFO DE MADEIRA NAO APARELHADA *2,5 X 7* CM, MACARANDUBA, ANGELIM OU EQUIVALENTE DA REGIAO	M	1,0000000	4,82	4,82		INSUMO
4491	PONTALETE DE MADEIRA NAO APARELHADA *7,5 X 7,5* CM (3 X 3") PINUS, MISTA OU EQUIVALENTE DA REGIAO	M	4,0000000	3,20	12,82		INSUMO
4813	PLACA DE OBRA (PARA CONSTRUÇÃO CIVIL) EM CHAPA GALVANIZADA *N. 22*, ADESIVADA, DE *2,0 X 1,125* M	M2	1,0000000	294,75	294,75		INSUMO
5075	PREGO DE AÇO POLIDO COM CABECA 18 X 30 (2 3/4 X 10)	KG	0,1100000	9,12	1,00		INSUMO
88282	CARPINTEIRO DE FORMAS COM ENCARGOS COMPLEMENTARES	H	1,0000000	20,07	20,07		COMPOSICAO
88316	SERVEnte COM ENCARGOS COMPLEMENTARES	H	2,0000000	14,92	29,84		COMPOSICAO
94962	CONCRETO MAGRO PARA LASTRO, TRAÇO 1:4,5:4,5 (CIMENTO/ AREIA MÉDIA/ BRITA 1) - PREPARO MECÂNICO COM BETONEIRA 400 L. AF_07/2016	M3	0,0100000	255,17	2,55		COMPOSICAO
94228	CALHA EM CHAPA DE AÇO GALVANIZADO NÚMERO 24, DESENVOLVIMENTO DE 50 CM, INCLUSO TRANSPORTE VERTICAL. AF_07/2019	M		45,42		45,42	01.COBE.TELH.040/01
142	SELANTE ELASTICO MONOCOMPONENTE A BASE DE POLIURETANO (PU) PARA JUNTAS DIVERSAS	310ML	0,0810000	21,80	1,76		INSUMO
5061	PREGO DE AÇO POLIDO COM CABECA 18 X 27 (2 1/2 X 10)	KG	0,0130000	8,96	0,11		INSUMO

COMPOSIÇÃO DE PREÇOS UNITÁRIOS

* Composições constantes nos Relatórios publicados de Composições Analíticas para as 27 Unidades da Federação

CÓDIGOS	DESCRIÇÃO	UNIDADE	COEFICIENTE	PREÇO UNITÁRIO	CUSTO TOTAL	CUSTO TOTAL	MACROCLASSE,CLASSE,GRUPO
5104	REBITE DE ALUMINIO VAZADO DE REPUXO, 3,2 X 8 MM (1KG = 1025 UNIDADES)	KG	0,0024000	40,28	0,09		INSUMO
13388	SOLDA EM BARRA DE ESTANHO-CHUMBO 50/50	KG	0,0900000	75,90	6,82		INSUMO
40783	CALHA QUADRADA DE CHAPA DE ACO GALVANIZADA NUM 24, CORTE 50 CM	M	1,0500000	23,50	24,67		INSUMO
88316	SERVENTE COM ENCARGOS COMPLEMENTARES	H	0,3710000	14,92	5,54		COMPOSICAO
88323	TELHADISTA COM ENCARGOS COMPLEMENTARES	H	0,2770000	21,43	5,93		COMPOSICAO
93281	GUINCHO ELÉTRICO DE COLUNA, CAPACIDADE 400 KG, COM MOTO FREIO, MOTOR TRIFÁSICO DE 1,25 CV - CHP DIURNO. AF_03/2016	CHP	0,0132000	16,79	0,22		COMPOSICAO
93282	GUINCHO ELÉTRICO DE COLUNA, CAPACIDADE 400 KG, COM MOTO FREIO, MOTOR TRIFÁSICO DE 1,25 CV - CHI DIURNO. AF_03/2016	CHI	0,0183000	16,12	0,29		COMPOSICAO
94231	RUFO EM CHAPA DE AÇO GALVANIZADO NÚMERO 24, CORTE DE 25 CM, INCLUSO TRANSPORTE VERTICAL AF_07/2016_P	M		27,49		27,49	01.COBE.TELH.043/01
142	SELANTE ELASTICO MONOCOMPONENTE A BASE DE POLIURETANO (PU) PARA JUNTAS DIVERSAS	310ML	0,1980000	21,80	4,31		INSUMO
5061	PREGO DE AÇO POLIDO COM CABECA 18 X 27 (2 1/2 X 10)	KG	0,0060000	8,96	0,05		INSUMO
5104	REBITE DE ALUMINIO VAZADO DE REPUXO, 3,2 X 8 MM (1KG = 1025 UNIDADES)	KG	0,0012000	40,28	0,05		INSUMO
13388	SOLDA EM BARRA DE ESTANHO-CHUMBO 50/50	KG	0,0450000	75,90	3,41		INSUMO
40873	RUFO INTERNO/EXTERNO DE CHAPA DE ACO GALVANIZADA NUM 24, CORTE 25 CM	M	1,0500000	13,04	13,69		INSUMO
88316	SERVENTE COM ENCARGOS COMPLEMENTARES	H	0,2070000	14,92	3,09		COMPOSICAO
88323	TELHADISTA COM ENCARGOS COMPLEMENTARES	H	0,1120000	21,43	2,39		COMPOSICAO
93281	GUINCHO ELÉTRICO DE COLUNA, CAPACIDADE 400 KG, COM MOTO FREIO, MOTOR TRIFÁSICO DE 1,25 CV - CHP DIURNO. AF_03/2016	CHP	0,0132000	16,79	0,22		COMPOSICAO
93282	GUINCHO ELÉTRICO DE COLUNA, CAPACIDADE 400 KG, COM MOTO FREIO, MOTOR TRIFÁSICO DE 1,25 CV - CHI DIURNO. AF_03/2016	CHI	0,0183000	16,12	0,29		COMPOSICAO
94275	ASSENTAMENTO DE GUIA (MEIO-FIO) EM TRECHO RETO, CONFECCIONADA EM CONCRETO PRÉ-FABRICADO, DIMENSÕES 100X15X13X20 CM (COMPRIMENTO X BASE INFERIOR X BASE SUPERIOR X ALTURA), PARA URBANIZAÇÃO INTERNA DE EMPREENDIMENTOS. AF_06/2016_P	M		29,97		29,97	03.DROP.GUSA.013/01
370	AREIA MEDIA - POSTO JAZIDA/FORNECEDOR (RETIRADO NA JAZIDA, SEM TRANSPORTE)	M3	0,0070000	85,50	0,59		INSUMO
4059	MEIO-FIO OU GUIA DE CONCRETO, PRE-MOLDADO, COMP 1 M, *30 X 15/ 12" CM (H X L1/L2)	M	1,0050000	16,25	16,34		INSUMO
88309	PEDREIRO COM ENCARGOS COMPLEMENTARES	H	0,3600000	20,21	7,27		COMPOSICAO
88316	SERVENTE COM ENCARGOS COMPLEMENTARES	H	0,3600000	14,92	5,36		COMPOSICAO
88629	ARGAMASSA TRAÇO 1:3 (EM VOLUME DE CIMENTO E AREIA MÉDIA ÚMIDA), PREPARO MANUAL. AF_08/2019	M3	0,0010000	406,27	0,41		COMPOSICAO
90830	FECHADURA DE EMBUTIR COM CILINDRO, EXTERNA, COMPLETA, ACABAMENTO PADRÃO MÉDIO, INCLUSO EXECUÇÃO DE FURO - FORNECIMENTO E INSTALAÇÃO. AF_12/2019	UN		94,59		94,59	01.ESQV.PORT.031/01
3081	FECHADURA DE EMBUTIR PARA PORTA EXTERNA / ENTRADA, MAQUINA 55 MM, COM CILINDRO, MACANETA ALAVANCA E ESPELHO EM METAL CROMADO - NIVEL SEGURANCA MEDIO - COMPLETA	CJ	1,0000000	66,98	66,98		INSUMO
88261	CARPINTEIRO DE ESQUADRIA COM ENCARGOS COMPLEMENTARES	H	1,0020000	20,11	20,14		COMPOSICAO
88316	SERVENTE COM ENCARGOS COMPLEMENTARES	H	0,5010000	14,92	7,47		COMPOSICAO
90842	KIT DE PORTA DE MADEIRA PARA PINTURA, SEMI-OCA (LEVE OU MÉDIA), PADRÃO MÉDIO, 70X210CM, ESPESSURA DE 3,5CM, ITENS INCLUSOS: DOBRADIÇAS, MONTAGEM E INSTALAÇÃO DO BATENTE, FECHADURA COM EXECUÇÃO DO FURO - FORNECIMENTO E INSTALAÇÃO. AF_12/2019	UN		718,14		718,14	01.ESQV.PORT.043/01
90806	BATENTE PARA PORTA DE MADEIRA, FIXAÇÃO COM ARGAMASSA, PADRÃO MÉDIO - FORNECIMENTO E INSTALAÇÃO. AF_12/2019_P	UN	1,0000000	298,67	298,67		COMPOSICAO

COMPOSIÇÃO DE PREÇOS UNITÁRIOS

* Composições constantes nos Relatórios publicados de Composições Analíticas para as 27 Unidades da Federação

CÓDIGOS	DESCRIÇÃO	UNIDADE	COEFICIENTE	PREÇO UNITÁRIO	CUSTO TOTAL	CUSTO TOTAL	ETIQUETA ASSI. GRUPO
90821	PORTA DE MADEIRA PARA PINTURA, SEMI-OCA (LEVE OU MÉDIA), 70X210CM, ESPESSURA DE 3,5CM, INCLUSO DOBRADIÇAS - FORNECIMENTO E INSTALAÇÃO. AF 12/2019	UN	1,0000000	265,66	265,66		COMPOSICAO
91306	FECHADURA DE EMBUTIR PARA PORTAS INTERNAS, COMPLETA, ACABAMENTO PADRÃO MÉDIO, COM EXECUÇÃO DE FURO - FORNECIMENTO E INSTALAÇÃO. AF 12/2019	UN	1,0000000	80,80	80,80		COMPOSICAO
100659	ALIZAR DE 5X1,5CM PARA PORTA FIXADO COM PREGOS, PADRÃO MÉDIO - FORNECIMENTO E INSTALAÇÃO. AF 12/2019	M	9,8000000	7,47	73,21		COMPOSICAO
90843	KIT DE PORTA DE MADEIRA PARA PINTURA, SEMI-OCA (LEVE OU MÉDIA), PADRÃO MÉDIO, 80X210CM, ESPESSURA DE 3,5CM, ITENS INCLUSOS: DOBRADIÇAS, MONTAGEM E INSTALAÇÃO DO BATENTE, FECHADURA COM EXECUÇÃO DO FURO - FORNECIMENTO E INSTALAÇÃO. AF 12/2019	UN		730,94		730,94	01.ESQV.PORT.044/01
90806	BATENTE PARA PORTA DE MADEIRA, FIXAÇÃO COM ARGAMASSA, PADRÃO MÉDIO - FORNECIMENTO E INSTALAÇÃO. AF 12/2019 P	UN	1,0000000	298,67	298,67		COMPOSICAO
90822	PORTA DE MADEIRA PARA PINTURA, SEMI-OCA (LEVE OU MÉDIA), 80X210CM, ESPESSURA DE 3,5CM, INCLUSO DOBRADIÇAS - FORNECIMENTO E INSTALAÇÃO. AF 12/2019	UN	1,0000000	262,99	262,99		COMPOSICAO
90830	FECHADURA DE EMBUTIR COM CILINDRO, EXTERNA, COMPLETA, ACABAMENTO PADRÃO MÉDIO, INCLUSO EXECUÇÃO DE FURO - FORNECIMENTO E INSTALAÇÃO. AF 12/2019	UN	1,0000000	94,59	94,59		COMPOSICAO
100659	ALIZAR DE 5X1,5CM PARA PORTA FIXADO COM PREGOS, PADRÃO MÉDIO - FORNECIMENTO E INSTALAÇÃO. AF 12/2019	M	10,0000000	7,47	74,70		COMPOSICAO
90844	KIT DE PORTA DE MADEIRA PARA PINTURA, SEMI-OCA (LEVE OU MÉDIA), PADRÃO MÉDIO, 90X210CM, ESPESSURA DE 3,5CM, ITENS INCLUSOS: DOBRADIÇAS, MONTAGEM E INSTALAÇÃO DO BATENTE, FECHADURA COM EXECUÇÃO DO FURO - FORNECIMENTO E INSTALAÇÃO. AF 12/2019	UN		746,98		746,98	01.ESQV.PORT.045/01
90806	BATENTE PARA PORTA DE MADEIRA, FIXAÇÃO COM ARGAMASSA, PADRÃO MÉDIO - FORNECIMENTO E INSTALAÇÃO. AF 12/2019 P	UN	1,0000000	298,67	298,67		COMPOSICAO
90823	PORTA DE MADEIRA PARA PINTURA, SEMI-OCA (LEVE OU MÉDIA), 80X210CM, ESPESSURA DE 3,5CM, INCLUSO DOBRADIÇAS - FORNECIMENTO E INSTALAÇÃO. AF 12/2019	UN	1,0000000	277,53	277,53		COMPOSICAO
90830	FECHADURA DE EMBUTIR COM CILINDRO, EXTERNA, COMPLETA, ACABAMENTO PADRÃO MÉDIO, INCLUSO EXECUÇÃO DE FURO - FORNECIMENTO E INSTALAÇÃO. AF 12/2019	UN	1,0000000	94,59	94,59		COMPOSICAO
100659	ALIZAR DE 5X1,5CM PARA PORTA FIXADO COM PREGOS, PADRÃO MÉDIO - FORNECIMENTO E INSTALAÇÃO. AF 12/2019	M	10,2000000	7,47	76,19		COMPOSICAO
99839	GUARDA-CORPO DE AÇO GALVANIZADO DE 1,10M DE ALTURA, MONTANTES TUBULARES DE 1,1/2 ESPAÇADOS DE 1,20M, TRAVESSA SUPERIOR DE 2, GRADIL FORMADO POR BARRAS CHATAS EM FERRO DE 32X4,8MM, FIXADO COM CHUMBADOR MECÂNICO. AF 04/2019 P.	M		313,35		313,35	01.ESQV.GCFE.003/01
546	BARRA DE FERRO RETANGULAR, BARRA CHATA (QUALQUER DIMENSAO)	KG	9,2240000	4,64	42,83		INSUMO
1332	CHAPA DE AÇO GROSSA, ASTM A36, E = 3/8" (9,53 MM) 74,69 KG/M2	KG	0,8960000	4,64	4,15		INSUMO
11002	ELETRODO REVESTIDO AWS - E6013, DIAMETRO IGUAL A 2,50 MM	KG	0,0710000	14,98	1,06		INSUMO
11964	PARAFUSO DE AÇO TIPO CHUMBADOR PARABOLT, DIAMETRO 3/8", COMPRIMENTO 75 MM	UN	3,3330000	1,49	4,94		INSUMO
21012	TUBO AÇO GALVANIZADO COM COSTURA, CLASSE LEVE, DN 40 MM (1 1/2"), E = 3,00 MM, *3,48* KG/M (NBR 5580)	M	0,9000000	29,68	26,71		INSUMO
21013	TUBO AÇO GALVANIZADO COM COSTURA, CLASSE LEVE, DN 50 MM (2"), E = 3,00 MM, *4,40* KG/M (NBR 5580)	M	1,0290000	38,74	39,85		INSUMO
88251	AUXILIAR DE SERRALHEIRO COM ENCARGOS COMPLEMENTARES	H	4,7480000	16,34	77,60		COMPOSICAO
88315	SERRALHEIRO COM ENCARGOS COMPLEMENTARES	H	5,7800000	20,11	116,21		COMPOSICAO

COMPOSIÇÃO DE PREÇOS UNITÁRIOS

* Composições constantes nos Relatórios publicados de Composições Analíticas para as 27 Unidades da Federação

CÓDIGOS	DESCRIÇÃO	UNIDADE	COEFICIENTE	PREÇO UNITÁRIO	CUSTO TOTAL	CUSTO TOTAL	MACROCLASSE/CLASSE/GRUPO
73665	ESCADA TIPO MARINHEIRO EM AÇO CA-50 9,52MM INCLUSO PINTURA COM FUNDO ANTICORROSIVO TIPO ZARCAO	M		61,69		61,69	NÃO AFERIDA
34	ACO CA-50, 10,0 MM, VERGALHAO	KG	2,8000000	4,86	13,61		INSUMO
7307	FUNDO ANTICORROSIVO PARA METAIS FERROSOS (ZARCAO)	L	0,0250000	23,35	0,58		INSUMO
88245	ARMADOR COM ENCARGOS COMPLEMENTARES	H	0,3500000	20,11	7,03		COMPOSICAO
88309	PEDREIRO COM ENCARGOS COMPLEMENTARES	H	1,1000000	20,21	22,22		COMPOSICAO
88316	SERVENTE COM ENCARGOS COMPLEMENTARES	H	1,1300000	14,92	16,86		COMPOSICAO
88829	ARGAMASSA TRAÇO 1:3 (EM VOLUME DE CIMENTO E AREIA MÉDIA UMIDA), PREPARO MANUAL. AF 08/2019	M3	0,0034500	406,27	1,40		COMPOSICAO
74194/1	ESCADA TIPO MARINHEIRO EM TUBO AÇO GALVANIZADO 1 1/2" 5 DEGRAUS	M		240,93		240,93	NÃO AFERIDA
7697	TUBO AÇO GALVANIZADO COM COSTURA, CLASSE MÉDIA, DN 1.1/2", E = *3,25* MM, PESO *3,61* KG/M (NBR 5580)	M	4,0000000	29,72	118,87		INSUMO
88315	SERRALHEIRO COM ENCARGOS COMPLEMENTARES	H	3,4000000	20,11	68,36		COMPOSICAO
88316	SERVENTE COM ENCARGOS COMPLEMENTARES	H	3,1000000	14,92	46,25		COMPOSICAO
88831	ARGAMASSA TRAÇO 1:4 (EM VOLUME DE CIMENTO E AREIA MÉDIA UMIDA), PREPARO MANUAL. AF 08/2019	M3	0,0200000	372,77	7,45		COMPOSICAO
91338	PORTA DE ALUMÍNIO DE ABRIR COM LAMBRI, COM GUARNIÇÃO, FIXAÇÃO COM PARAFUSOS - FORNECIMENTO E INSTALAÇÃO. AF_12/2019	M2		477,95		477,95	01.ESQV.PORT.035/02
142	SELANTE ELASTICO MONOCOMPONENTE A BASE DE POLIURETANO (PU) PARA JUNTAS DIVERSAS	310ML	0,8829000	21,80	19,24		INSUMO
4914	PORTA DE ABRIR EM ALUMÍNIO COM LAMBRI HORIZONTAL/LAMINADA, ACABAMENTO ANODIZADO NATURAL, SEM GUARNICAO/ALIZAR/VISTA	M2	1,0000000	407,14	407,14		INSUMO
7568	BUCHA DE NYLON SEM ABA S10, COM PARAFUSO DE 6,10 X 65 MM EM AÇO ZINCADO COM ROSCA SOBERBA, CABECA CHATA E FENDA PHILLIPS	UN	4,8166000	0,60	2,90		INSUMO
36888	GUARNICAO/MOLDURA DE ACABAMENTO PARA ESQUADRIA DE ALUMÍNIO ANODIZADO NATURAL, PARA 1 FACE	M	6,8504000	5,67	38,84		INSUMO
88309	PEDREIRO COM ENCARGOS COMPLEMENTARES	H	0,3563000	20,21	7,19		COMPOSICAO
88316	SERVENTE COM ENCARGOS COMPLEMENTARES	H	0,1779000	14,92	2,65		COMPOSICAO
91341	PORTA EM ALUMÍNIO DE ABRIR TIPO VENEZIANA COM GUARNIÇÃO, FIXAÇÃO COM PARAFUSOS - FORNECIMENTO E INSTALAÇÃO. AF_12/2019	M2		353,34		353,34	01.ESQV.PORT.037/01
142	SELANTE ELASTICO MONOCOMPONENTE A BASE DE POLIURETANO (PU) PARA JUNTAS DIVERSAS	310ML	0,8829000	21,80	19,24		INSUMO
7568	BUCHA DE NYLON SEM ABA S10, COM PARAFUSO DE 6,10 X 65 MM EM AÇO ZINCADO COM ROSCA SOBERBA, CABECA CHATA E FENDA PHILLIPS	UN	4,8166000	0,60	2,90		INSUMO
36888	GUARNICAO/MOLDURA DE ACABAMENTO PARA ESQUADRIA DE ALUMÍNIO ANODIZADO NATURAL, PARA 1 FACE	M	6,8504000	5,67	38,84		INSUMO
39025	PORTA DE ABRIR EM ALUMÍNIO TIPO VENEZIANA, ACABAMENTO ANODIZADO NATURAL, SEM GUARNICAO/ALIZAR/VISTA, 87 X 210 CM	UN	0,5473000	514,89	281,80		INSUMO
88309	PEDREIRO COM ENCARGOS COMPLEMENTARES	H	0,3826000	20,21	7,72		COMPOSICAO
88316	SERVENTE COM ENCARGOS COMPLEMENTARES	H	0,1910000	14,92	2,84		COMPOSICAO
72117	VIDRO LISO COMUM TRANSPARENTE, ESPESSURA 4MM	M2		120,92		120,92	NÃO AFERIDA
10492	VIDRO LISO INCOLOR 4MM - SEM COLOCACAO	M2	1,0000000	95,99	95,99		INSUMO
10498	MASSA PARA VIDRO	KG	1,6000000	6,10	9,76		INSUMO
88316	SERVENTE COM ENCARGOS COMPLEMENTARES	H	0,4500000	14,92	6,71		COMPOSICAO
88325	VIDRACEIRO COM ENCARGOS COMPLEMENTARES	H	0,4500000	18,79	8,45		COMPOSICAO
74125/2	ESPELHO CRISTAL ESPESSURA 4MM, COM MOLDURA EM ALUMÍNIO E COMPENSADO 6MM PLASTIFICADO COLADO	M2		401,72		401,72	NÃO AFERIDA
587	CANTONEIRA ALUMÍNIO ABAS DESIGUAIS 1" X 3/4", E = 1/8"	KG	1,5400000	21,18	32,61		INSUMO
1360	CHAPA DE MADEIRA COMPENSADA NAVAL (COM COLA FENOLICA), E = 6 MM, DE *1,60 X 2,20* M	M2	1,0500000	26,53	27,86		INSUMO



COMPOSIÇÃO DE PREÇOS UNITÁRIOS

* Composições constantes nos Relatórios publicados de Composições Analíticas para as 27 Unidades da Federação

CÓDIGOS	DESCRIÇÃO	UNIDADE	COEFICIENTE	PREÇO UNITÁRIO	CUSTO TOTAL	CUSTO TOTAL	ITEMS DE COMPOSIÇÃO
7334	ADITIVO ADESIVO LIQUIDO PARA ARGAMASSAS DE REVESTIMENTOS CIMENTICIOS	L	0,1800000	9,91	1,78		INSUMO
11186	ESPELHO CRISTAL E = 4 MM	M2	1,0000000	275,19	275,19		INSUMO
88239	AJUDANTE DE CARPINTEIRO COM ENCARGOS COMPLEMENTARES	H	1,8000000	16,93	30,47		COMPOSICAO
88325	VIDRACEIRO COM ENCARGOS COMPLEMENTARES	H	1,8000000	18,79	33,82		COMPOSICAO
84859	VIDRO LISO COMUM TRANSPARENTE, ESPESSURA 6MM	M2		169,97		169,97	NAO AFERIDA
10491	VIDRO LISO INCOLOR 6 MM - SEM COLOCACAO	M2	1,0000000	136,00	136,00		INSUMO
10498	MASSA PARA VIDRO	KG	2,0000000	6,10	12,20		INSUMO
88316	SERVEANTE COM ENCARGOS COMPLEMENTARES	H	0,2000000	14,92	2,98		COMPOSICAO
88325	VIDRACEIRO COM ENCARGOS COMPLEMENTARES	H	1,0000000	18,79	18,79		COMPOSICAO
95601	ARRASAMENTO MECANICO DE ESTACA DE CONCRETO ARMADO, DIAMETROS DE ATÉ 40 CM. AF. 11/2016	UN		15,68		15,68	01.FUES.ARRA.001/01
88298	OPERADOR DE MARTELETE OU MARTELETEIRO COM ENCARGOS COMPLEMENTARES	H	0,3260000	16,11	5,25		COMPOSICAO
88316	SERVEANTE COM ENCARGOS COMPLEMENTARES	H	0,3260000	14,92	4,88		COMPOSICAO
95620	PERFURATRIZ PNEUMATICA MANUAL DE PESO MEDIO, MARTELETE, 18KG, COMPRIMENTO MÁXIMO DE CURSO DE 6 M, DIAMETRO DO PISTAO DE 5,5 CM - CHP DIURNO. AF. 11/2016	CHP	0,1800000	17,42	3,13		COMPOSICAO
95621	PERFURATRIZ PNEUMATICA MANUAL DE PESO MEDIO, MARTELETE, 18KG, COMPRIMENTO MÁXIMO DE CURSO DE 6 M, DIAMETRO DO PISTAO DE 5,5 CM - CHI DIURNO. AF. 11/2016	CHI	0,1460000	16,73	2,44		COMPOSICAO
95602	ARRASAMENTO MECANICO DE ESTACA DE CONCRETO ARMADO, DIAMETROS DE 41 CM A 80 CM. AF. 11/2016	UN		19,92		19,92	01.FUES.ARRA.002/01
5795	MARTELETE OU ROMPEDOR PNEUMÁTICO MANUAL, 28 KG, COM SILENCIADOR - CHP DIURNO. AF. 07/2016	CHP	0,2270000	17,92	4,06		COMPOSICAO
5952	MARTELETE OU ROMPEDOR PNEUMÁTICO MANUAL, 28 KG, COM SILENCIADOR - CHI DIURNO. AF. 07/2016	CHI	0,1840000	16,97	3,11		COMPOSICAO
88298	OPERADOR DE MARTELETE OU MARTELETEIRO COM ENCARGOS COMPLEMENTARES	H	0,4110000	16,11	6,62		COMPOSICAO
88316	SERVEANTE COM ENCARGOS COMPLEMENTARES	H	0,4110000	14,92	6,13		COMPOSICAO
95240	LASTRO DE CONCRETO MAGRO, APLICADO EM PISOS OU RADIER, ESPESSURA DE 3 CM. AF. 07/2016	M2		12,51		12,51	01.FUES.LAST.002/02
88309	PEDREIRO COM ENCARGOS COMPLEMENTARES	H	0,1631000	20,21	3,29		COMPOSICAO
88316	SERVEANTE COM ENCARGOS COMPLEMENTARES	H	0,0444000	14,92	0,66		COMPOSICAO
94968	CONCRETO MAGRO PARA LASTRO, TRAÇO 1:4,5:4,5 (CIMENTO/ AREIA MÉDIA/ BRITA 1) - PREPARO MECÂNICO COM BETONEIRA 600 L. AF. 07/2016	M3	0,0338000	252,63	8,56		COMPOSICAO
95241	LASTRO DE CONCRETO MAGRO, APLICADO EM PISOS OU RADIER, ESPESSURA DE 5 CM. AF. 07/2016	M2		20,85		20,85	01.FUES.LAST.002/03
88309	PEDREIRO COM ENCARGOS COMPLEMENTARES	H	0,2718000	20,21	5,49		COMPOSICAO
88316	SERVEANTE COM ENCARGOS COMPLEMENTARES	H	0,0741000	14,92	1,10		COMPOSICAO
94968	CONCRETO MAGRO PARA LASTRO, TRAÇO 1:4,5:4,5 (CIMENTO/ AREIA MÉDIA/ BRITA 1) - PREPARO MECÂNICO COM BETONEIRA 600 L. AF. 07/2016	M3	0,0565000	252,63	14,27		COMPOSICAO
90997	FORMAS MANUSEÁVEIS PARA PAREDES DE CONCRETO MOLDADAS IN LOCO, DE EDIFICAÇÕES DE MULTIPLOS PAVIMENTOS, EM FACES INTERNAS DE PAREDES. AF. 06/2015	M2		15,88		15,88	01.FUES.FOPC.002/01
39397	DESMOLDANTE PARA FORMAS METALICAS A BASE DE OLEO VEGETAL	L	0,0333000	10,83	0,36		INSUMO
39965	SISTEMA DE FORMAS MANUSEÁVEIS DE ALUMINIO, PARA BLOCO RESID. COM PAREDES DE CONCRETO MOLDADAS IN LOCO, BLOCO COM 4 PAV. E 4 UNIDADES POR PAV., UNIDADE HABITACIONAL COM 48 M2 E 2 QUARTOS; TELHA DE FIBROCIMENTO (COLETADO CAIXA)	M2	0,0028000	1.193,27	3,34		INSUMO
88262	CARPINTEIRO DE FORMAS COM ENCARGOS COMPLEMENTARES	H	0,3954000	20,07	7,93		COMPOSICAO
88316	SERVEANTE COM ENCARGOS COMPLEMENTARES	H	0,2848000	14,92	4,25		COMPOSICAO

COMPOSIÇÃO DE PREÇOS UNITÁRIOS

* Composições constantes nos Relatórios publicados de Composições Analíticas para as 27 Unidades da Federação

CÓDIGOS	DESCRIÇÃO	UNIDADE	COEFICIENTE	PREÇO UNITÁRIO *	CUSTO TOTAL	CUSTO TOTAL	MACROCLASSE CLASSE GRUPO
91002	FORMAS MANUSEÁVEIS PARA PAREDES DE CONCRETO MOLDADAS IN LOCO, DE EDIFICAÇÕES DE MÚLTIPLOS PAVIMENTOS, EM PANOS DE FACHADA SEM VÃOS. AF 06/2015	M2		13,36		13,36	01.FUES.FOPC.005/01
39397	DESMOLDANTE PARA FORMAS METÁLICAS A BASE DE ÓLEO VEGETAL	L	0,0333000	10,83	0,36		INSUMO
39965	SISTEMA DE FORMAS MANUSEÁVEIS DE ALUMÍNIO, PARA BLOCO RESID. COM PAREDES DE CONCRETO MOLDADAS IN LOCO, BLOCO COM 4 PAV. E 4 UNIDADES POR PAV., UNIDADE HABITACIONAL COM 48 M2 E 2 QUARTOS; TELHA DE FIBROCIMENTO (COLETADO CAIXA)	M2	0,0028000	1.193,27	3,34		INSUMO
88262	CARPINTEIRO DE FORMAS COM ENCARGOS COMPLEMENTARES	H	0,3136000	20,07	6,29		COMPOSICAO
88316	SERVENTE COM ENCARGOS COMPLEMENTARES	H	0,2259000	14,92	3,37		COMPOSICAO
92427	MONTAGEM E DESMONTAGEM DE FORMA DE PILARES RETANGULARES E ESTRUTURAS SIMILARES COM ÁREA MÉDIA DAS SEÇÕES MAIOR QUE 0,25 M², PÉ-DIREITO SIMPLES, EM CHAPA DE MADEIRA COMPENSADA RESINADA, 8 UTILIZAÇÕES. AF 12/2015	M2		37,07		37,07	01.FUES.FOCA.028/01
2692	DESMOLDANTE PROTETOR PARA FORMAS DE MADEIRA, DE BASE OLEOSA EMULSIONADA EM ÁGUA	L	0,0100000	4,37	0,04		INSUMO
40271	LOCAÇÃO DE APRUMADOR METÁLICO DE PILAR, COM ALTURA E ÂNGULO REGULÁVEIS, EXTENSÃO DE *1,50* A *2,80* M	MES	0,1960000	7,02	1,37		INSUMO
40275	LOCAÇÃO DE VIGA SANDUICHE METÁLICA VAZADA PARA TRAVAMENTO DE PILARES, ALTURA DE *8* CM, LARGURA DE *6* CM E EXTENSÃO DE 2 M	MES	0,3930000	10,80	4,24		INSUMO
40287	LOCAÇÃO DE BARRA DE ANCORAGEM DE 0,80 A 1,20 M DE EXTENSÃO, COM ROSCA DE 5/8", INCLUINDO PORCA E FLANGE	MES	0,7850000	2,70	2,12		INSUMO
40304	PREGO DE AÇO POLIDO COM CABEÇA DUPLA 17 X 27 (2 1/2 X 11)	KG	0,0190000	11,25	0,21		INSUMO
88239	AJUDANTE DE CARPINTEIRO COM ENCARGOS COMPLEMENTARES	H	0,1270000	16,93	2,14		COMPOSICAO
88262	CARPINTEIRO DE FORMAS COM ENCARGOS COMPLEMENTARES	H	0,6950000	20,07	13,94		COMPOSICAO
92263	FABRICAÇÃO DE FORMA PARA PILARES E ESTRUTURAS SIMILARES, EM CHAPA DE MADEIRA COMPENSADA RESINADA, E = 17 MM. AF 12/2015	M2	0,1500000	86,86	13,02		COMPOSICAO
92464	MONTAGEM E DESMONTAGEM DE FORMA DE VIGA, ESCORAMENTO METÁLICO, PÉ-DIREITO SIMPLES, EM CHAPA DE MADEIRA RESINADA, 8 UTILIZAÇÕES. AF 12/2015	M2		63,99		63,99	01.FUES.FOCA.084/01
2692	DESMOLDANTE PROTETOR PARA FORMAS DE MADEIRA, DE BASE OLEOSA EMULSIONADA EM ÁGUA	L	0,0100000	4,37	0,04		INSUMO
4491	PONTALETE DE MADEIRA NÃO APARELHADA *7,5 X 7,5* CM (3 X 3 ") PINUS, MISTA OU EQUIVALENTE DA REGIÃO	M	0,2960000	3,20	0,95		INSUMO
10749	LOCAÇÃO DE ESCORA METÁLICA TELESCÓPICA, COM ALTURA REGULÁVEL DE *1,80* A *3,20* M, COM CAPACIDADE DE CARGA DE NO MÍNIMO 1000 KGF (10 KN), INCLUSO TRIPE E FORCADO	MES	1,1860000	4,94	5,86		INSUMO
40275	LOCAÇÃO DE VIGA SANDUICHE METÁLICA VAZADA PARA TRAVAMENTO DE PILARES, ALTURA DE *8* CM, LARGURA DE *6* CM E EXTENSÃO DE 2 M	MES	0,3560000	10,80	3,84		INSUMO
40287	LOCAÇÃO DE BARRA DE ANCORAGEM DE 0,80 A 1,20 M DE EXTENSÃO, COM ROSCA DE 5/8", INCLUINDO PORCA E FLANGE	MES	0,4740000	2,70	1,28		INSUMO
40304	PREGO DE AÇO POLIDO COM CABEÇA DUPLA 17 X 27 (2 1/2 X 11)	KG	0,0330000	11,25	0,37		INSUMO
40339	LOCAÇÃO DE CRUZETA PARA ESCORA METÁLICA	MES	1,1860000	2,70	3,20		INSUMO
88239	AJUDANTE DE CARPINTEIRO COM ENCARGOS COMPLEMENTARES	H	0,2560000	16,93	4,33		COMPOSICAO
88262	CARPINTEIRO DE FORMAS COM ENCARGOS COMPLEMENTARES	H	1,3970000	20,07	28,04		COMPOSICAO
92265	FABRICAÇÃO DE FORMA PARA VIGAS, EM CHAPA DE MADEIRA COMPENSADA RESINADA, E = 17 MM. AF 12/2015	M2	0,2360000	68,25	16,10		COMPOSICAO
92490	MONTAGEM E DESMONTAGEM DE FORMA DE LAJE NERVURADA COM CUBETA E ASSOALHO COM ÁREA MÉDIA MAIOR QUE 20 M², PÉ-DIREITO SIMPLES, EM CHAPA DE MADEIRA COMPENSADA RESINADA, 8 UTILIZAÇÕES. AF 12/2015	M2		35,09		35,09	01.FUES.FOCA.126/01

COMPOSIÇÃO DE PREÇOS UNITÁRIOS

* Composições constantes nos Relatórios publicados de Composições Analíticas para as 27 Unidades da Federação

CODIGOS	DESCRIÇÃO	UNIDADE	COEFICIENTE	PREÇO UNITÁRIO	CUSTO TOTAL	CUSTO TOTAL	MACROCLASSE	ASSESSAMENTO
2692	DESMOLDANTE PROTETOR PARA FORMAS DE MADEIRA, DE BASE OLEOSA EMULSIONADA EM AGUA	L	0,0080000	4,37	0,03			INSUMO
10749	LOCAÇÃO DE ESCORA METALICA TELESCOPICA, COM ALTURA REGULAVEL DE *1,80* A *3,20* M, COM CAPACIDADE DE CARGA DE NO MINIMO 1000 KGF (10 KN), INCLUSO TRIPE E FORCADO	MES	0,3970000	4,94	1,95			INSUMO
40270	VIGA DE ESCORAMENTO H20, DE MADEIRA, PESO DE 5,00 A 5,20 KG/M, COM EXTREMIDADES PLASTICAS	M	0,0300000	40,50	1,22			INSUMO
40290	LOCAÇÃO DE FORMA PLASTICA PARA LAJE NERVURADA, DIMENSOES *60* X *60* X *16* CM	MES	1,0300000	7,13	7,34			INSUMO
88239	AJUDANTE DE CARPINTEIRO COM ENCARGOS COMPLEMENTARES	H	0,1580000	16,93	2,67			COMPOSICAO
88262	CARPINTEIRO DE FORMAS COM ENCARGOS COMPLEMENTARES	H	0,8810000	20,07	17,28			COMPOSICAO
92267	FABRICAÇÃO DE FÓRMA PARA LAJES, EM CHAPA DE MADEIRA COMPENSADA RESINADA, E = 17 MM. AF 12/2015	M2	0,1830000	25,22	4,61			COMPOSICAO
92522	MONTAGEM E DESMONTAGEM DE FÓRMA DE LAJE MACIÇA COM ÁREA MÉDIA MAIOR QUE 20 M², PÉ-DIREITO SIMPLES, EM CHAPA DE MADEIRA COMPENSADA RESINADA, 8 UTILIZAÇÕES. AF 12/2015	M2		17,94		17,94		01.FUES.FOCA.158/01
2692	DESMOLDANTE PROTETOR PARA FORMAS DE MADEIRA, DE BASE OLEOSA EMULSIONADA EM AGUA	L	0,0100000	4,37	0,04			INSUMO
10749	LOCAÇÃO DE ESCORA METALICA TELESCOPICA, COM ALTURA REGULAVEL DE *1,80* A *3,20* M, COM CAPACIDADE DE CARGA DE NO MINIMO 1000 KGF (10 KN), INCLUSO TRIPE E FORCADO	MES	0,3970000	4,94	1,95			INSUMO
40270	VIGA DE ESCORAMENTO H20, DE MADEIRA, PESO DE 5,00 A 5,20 KG/M, COM EXTREMIDADES PLASTICAS	M	0,0300000	40,50	1,22			INSUMO
88239	AJUDANTE DE CARPINTEIRO COM ENCARGOS COMPLEMENTARES	H	0,0780000	16,93	1,31			COMPOSICAO
88262	CARPINTEIRO DE FORMAS COM ENCARGOS COMPLEMENTARES	H	0,4240000	20,07	8,51			COMPOSICAO
92267	FABRICAÇÃO DE FÓRMA PARA LAJES, EM CHAPA DE MADEIRA COMPENSADA RESINADA, E = 17 MM. AF 12/2015	M2	0,1950000	25,22	4,91			COMPOSICAO
95941	MONTAGEM E DESMONTAGEM DE FÓRMA PARA ESCADAS, COM 2 LANCES, EM CHAPA DE MADEIRA COMPENSADA PLASTIFICADA, 8 UTILIZAÇÕES. AF 01/2017	M2		99,59		99,59		01.FUES.ESCA.008/01
2692	DESMOLDANTE PROTETOR PARA FORMAS DE MADEIRA, DE BASE OLEOSA EMULSIONADA EM AGUA	L	0,0040000	4,37	0,01			INSUMO
5073	PREGO DE AÇO POLIDO COM CABECA 17 X 24 (2 1/4 X 11)	KG	0,0350000	9,29	0,32			INSUMO
10749	LOCAÇÃO DE ESCORA METALICA TELESCOPICA, COM ALTURA REGULAVEL DE *1,80* A *3,20* M, COM CAPACIDADE DE CARGA DE NO MINIMO 1000 KGF (10 KN), INCLUSO TRIPE E FORCADO	MES	2,1610000	4,94	10,67			INSUMO
20247	PREGO DE AÇO POLIDO COM CABECA 15 X 15 (1 1/4 X 13)	KG	0,0210000	10,10	0,21			INSUMO
88239	AJUDANTE DE CARPINTEIRO COM ENCARGOS COMPLEMENTARES	H	0,3200000	16,93	5,41			COMPOSICAO
88262	CARPINTEIRO DE FORMAS COM ENCARGOS COMPLEMENTARES	H	1,9300000	20,07	38,73			COMPOSICAO
95934	FABRICAÇÃO DE FÓRMA PARA ESCADAS, COM 2 LANCES, EM CHAPA DE MADEIRA COMPENSADA PLASTIFICADA, E=18 MM. AF 01/2017	M2	0,4600000	96,18	44,24			COMPOSICAO
95534	FABRICAÇÃO, MONTAGEM E DESMONTAGEM DE FÓRMA PARA BLOCO DE COROAMENTO, EM MADEIRA SERRADA, E=25 MM, 4 UTILIZAÇÕES. AF 06/2017	M2		57,38		57,38		01.FUES.FSUP.015/01
2692	DESMOLDANTE PROTETOR PARA FORMAS DE MADEIRA, DE BASE OLEOSA EMULSIONADA EM AGUA	L	0,0170000	4,37	0,07			INSUMO
4491	PONTALETE DE MADEIRA NAO APARELHADA *7,5 X 7,5* CM (3 X 3 ") PINUS, MISTA OU EQUIVALENTE DA REGIAO	M	0,6250000	3,20	2,00			INSUMO
4517	SARRAFO DE MADEIRA NAO APARELHADA *2,5 X 7,5* CM (1 X 3 ") PINUS, MISTA OU EQUIVALENTE DA REGIAO	M	0,9240000	1,15	1,06			INSUMO
5074	PREGO DE AÇO POLIDO COM CABECA 15 X 18 (1 1/2 X 13)	KG	0,0110000	10,22	0,11			INSUMO
6189	TABUA DE MADEIRA NAO APARELHADA *2,5 X 30* CM, CEDRINHO OU EQUIVALENTE DA REGIAO	M	1,0590000	13,99	14,81			INSUMO
40304	PREGO DE AÇO POLIDO COM CABECA DUPLA 17 X 27 (2 1/2 X 11)	KG	0,0440000	11,25	0,50			INSUMO
88239	AJUDANTE DE CARPINTEIRO COM ENCARGOS COMPLEMENTARES	H	0,5890000	16,93	9,96			COMPOSICAO

COMPOSIÇÃO DE PREÇOS UNITÁRIOS

* Composições constantes nos Relatórios publicados de Composições Analíticas para as 27 Unidades da Federação

CÓDIGOS	DESCRIÇÃO	UNIDADE	COEFICIENTE	PREÇO UNITÁRIO	CUSTO TOTAL	CUSTO TOTAL	MACROCLASSE CLASSE GRUPO
88262	CARPINTEIRO DE FORMAS COM ENCARGOS COMPLEMENTARES	H	1,4130000	20,07	28,35		COMPOSICAO
91692	SERRA CIRCULAR DE BANCADA COM MOTOR ELÉTRICO POTÊNCIA DE 5HP, COM COIFA PARA DISCO 10" - CHP DIURNO. AF 08/2015	CHP	0,0180000	17,71	0,32		COMPOSICAO
91693	SERRA CIRCULAR DE BANCADA COM MOTOR ELÉTRICO POTÊNCIA DE 5HP, COM COIFA PARA DISCO 10" - CHI DIURNO. AF 08/2015	CHI	0,0140000	15,89	0,22		COMPOSICAO
96536	FABRICAÇÃO, MONTAGEM E DESMONTAGEM DE FÓRMA PARA VIGA BALDRAME, EM MADEIRA SERRADA, E=25 MM, 4 UTILIZAÇÕES. AF 06/2017	M2		48,82		48,82	01.FUES.FSUP.017/01
2692	DESMOLDANTE PROTETOR PARA FORMAS DE MADEIRA, DE BASE OLEOSA EMULSIONADA EM AGUA	L	0,0170000	4,37	0,07		INSUMO
4491	PONTALETE DE MADEIRA NAO APARELHADA *7,5 X 7,5" CM (3 X 3") PINUS, MISTA OU EQUIVALENTE DA REGIAO	M	0,6050000	3,20	1,94		INSUMO
4517	SARRAFO DE MADEIRA NAO APARELHADA *2,5 X 7,5" CM (1 X 3") PINUS, MISTA OU EQUIVALENTE DA REGIAO	M	0,5670000	1,15	0,65		INSUMO
5073	PREGO DE AÇO POLIDO COM CABECA 17 X 24 (2 1/4 X 11)	KG	0,0260000	9,29	0,23		INSUMO
6189	TABUA DE MADEIRA NAO APARELHADA *2,5 X 30" CM, CEDRINHO OU EQUIVALENTE DA REGIAO	M	1,0080000	13,99	14,09		INSUMO
40304	PREGO DE AÇO POLIDO COM CABECA DUPLA 17 X 27 (2 1/2 X 11)	KG	0,0340000	11,25	0,38		INSUMO
88239	AJUDANTE DE CARPINTEIRO COM ENCARGOS COMPLEMENTARES	H	0,4710000	16,93	7,97		COMPOSICAO
88262	CARPINTEIRO DE FORMAS COM ENCARGOS COMPLEMENTARES	H	1,1450000	20,07	22,98		COMPOSICAO
91692	SERRA CIRCULAR DE BANCADA COM MOTOR ELÉTRICO POTÊNCIA DE 5HP, COM COIFA PARA DISCO 10" - CHP DIURNO. AF 08/2015	CHP	0,0170000	17,71	0,30		COMPOSICAO
91693	SERRA CIRCULAR DE BANCADA COM MOTOR ELÉTRICO POTÊNCIA DE 5HP, COM COIFA PARA DISCO 10" - CHI DIURNO. AF 08/2015	CHI	0,0140000	15,89	0,22		COMPOSICAO
96543	ARMAÇÃO DE BLOCO, VIGA BALDRAME E SAPATA UTILIZANDO AÇO CA-60 DE 5 MM - MONTAGEM. AF 06/2017	KG		12,03		12,03	01.FUES.FSUP.024/01
39017	ESPACADOR / DISTANCIADOR CIRCULAR COM ENTRADA LATERAL, EM PLASTICO, PARA VERGALHAO *4,2 A 12,5" MM, COBRIMENTO 20 MM	UN	1,9665000	0,13	0,24		INSUMO
43132	ARAME RECOZIDO 16 BWG, D = 1,60 MM (0,016 KG/M) OU 18 BWG, D = 1,25 MM (0,01 KG/M)	KG	0,0250000	11,39	0,28		INSUMO
88238	AJUDANTE DE ARMADOR COM ENCARGOS COMPLEMENTARES	H	0,0635000	15,60	0,99		COMPOSICAO
88245	ARMADOR COM ENCARGOS COMPLEMENTARES	H	0,1945000	20,11	3,91		COMPOSICAO
92791	CORTE E DOBRA DE AÇO CA-60, DIÂMETRO DE 5,0 MM, UTILIZADO EM ESTRUTURAS DIVERSAS, EXCETO LAJES. AF 12/2015	KG	1,0000000	6,62	6,62		COMPOSICAO
73990/1	ARMAÇÃO AÇO CA-50 P/1,0M3 DE CONCRETO	UN		516,48		516,48	NAO AFERIDA
92917	ARMAÇÃO DE ESTRUTURAS DE CONCRETO ARMADO, EXCETO VIGAS, PILARES, LAJES E FUNDAÇÕES, UTILIZANDO AÇO CA-50 DE 8,0 MM - MONTAGEM. AF 12/2015	KG	22,0000000	8,83	194,24		COMPOSICAO
92922	ARMAÇÃO DE ESTRUTURAS DE CONCRETO ARMADO, EXCETO VIGAS, PILARES, LAJES E FUNDAÇÕES, UTILIZANDO AÇO CA-50 DE 16,0 MM - MONTAGEM. AF 12/2015	KG	55,0000000	5,86	322,25		COMPOSICAO
92775	ARMAÇÃO DE PILAR OU VIGA DE UMA ESTRUTURA CONVENCIONAL DE CONCRETO ARMADO EM UMA EDIFICAÇÃO TÉRREA OU SOBRADO UTILIZANDO AÇO CA-60 DE 5,0 MM - MONTAGEM. AF 12/2015	KG		12,11		12,11	01.FUES.ARMD.017/01
39017	ESPACADOR / DISTANCIADOR CIRCULAR COM ENTRADA LATERAL, EM PLASTICO, PARA VERGALHAO *4,2 A 12,5" MM, COBRIMENTO 20 MM	UN	1,1900000	0,13	0,14		INSUMO
43132	ARAME RECOZIDO 16 BWG, D = 1,60 MM (0,016 KG/M) OU 18 BWG, D = 1,25 MM (0,01 KG/M)	KG	0,0250000	11,39	0,28		INSUMO
88238	AJUDANTE DE ARMADOR COM ENCARGOS COMPLEMENTARES	H	0,0367000	15,60	0,57		COMPOSICAO
88245	ARMADOR COM ENCARGOS COMPLEMENTARES	H	0,2245000	20,11	4,51		COMPOSICAO
92791	CORTE E DOBRA DE AÇO CA-60, DIÂMETRO DE 5,0 MM, UTILIZADO EM ESTRUTURAS DIVERSAS, EXCETO LAJES. AF 12/2015	KG	1,0000000	6,62	6,62		COMPOSICAO
92776	ARMAÇÃO DE PILAR OU VIGA DE UMA ESTRUTURA CONVENCIONAL DE CONCRETO ARMADO EM UMA EDIFICAÇÃO TÉRREA OU SOBRADO UTILIZANDO AÇO CA-50 DE 6,3 MM - MONTAGEM. AF 12/2015	KG		10,67		10,67	01.FUES.ARMD.018/01

COMPOSIÇÃO DE PREÇOS UNITÁRIOS

* Composições constantes nos Relatórios publicados de Composições Analíticas para as 27 Unidades da Federação

CÓDIGOS	DESCRIÇÃO	UNIDADE	COEFICIENTE	PREÇO UNITÁRIO	CUSTO TOTAL	CUSTO TOTAL	MACROCLASSE CLASSE GRUPO
39017	ESPACADOR / DISTANCIADOR CIRCULAR COM ENTRADA LATERAL, EM PLASTICO, PARA VERGALHAO *4,2 A 12,5* MM, COBRIMENTO 20 MM	UN	0,9700000	0,13	0,12		INSUMO
43132	ARAME RECOZIDO 16 BWG, D = 1,60 MM (0,016 KG/M) OU 18 BWG, D = 1,25 MM (0,01 KG/M)	KG	0,0250000	11,39	0,28		INSUMO
88238	AJUDANTE DE ARMADOR COM ENCARGOS COMPLEMENTARES	H	0,0280000	15,60	0,43		COMPOSICAO
88245	ARMADOR COM ENCARGOS COMPLEMENTARES	H	0,1713000	20,11	3,44		COMPOSICAO
92792	CORTE E DOBRA DE AÇO CA-50, DIÂMETRO DE 8,3 MM, UTILIZADO EM ESTRUTURAS DIVERSAS, EXCETO LAJES. AF 12/2015	KG	1,0000000	6,41	6,41		COMPOSICAO
92777	ARMAÇÃO DE PILAR OU VIGA DE UMA ESTRUTURA CONVENCIONAL DE CONCRETO ARMADO EM UMA EDIFICAÇÃO TÉRREA OU SOBRADO UTILIZANDO AÇO CA-50 DE 8,0 MM - MONTAGEM. AF 12/2015	KG		9,48		9,48	01.FUES.ARMD.019/01
39017	ESPACADOR / DISTANCIADOR CIRCULAR COM ENTRADA LATERAL, EM PLASTICO, PARA VERGALHAO *4,2 A 12,5* MM, COBRIMENTO 20 MM	UN	0,7430000	0,13	0,09		INSUMO
43132	ARAME RECOZIDO 16 BWG, D = 1,60 MM (0,016 KG/M) OU 18 BWG, D = 1,25 MM (0,01 KG/M)	KG	0,0250000	11,39	0,28		INSUMO
88238	AJUDANTE DE ARMADOR COM ENCARGOS COMPLEMENTARES	H	0,0209000	15,60	0,32		COMPOSICAO
88245	ARMADOR COM ENCARGOS COMPLEMENTARES	H	0,1278000	20,11	2,57		COMPOSICAO
92793	CORTE E DOBRA DE AÇO CA-50, DIÂMETRO DE 8,0 MM, UTILIZADO EM ESTRUTURAS DIVERSAS, EXCETO LAJES. AF 12/2015	KG	1,0000000	6,22	6,22		COMPOSICAO
92778	ARMAÇÃO DE PILAR OU VIGA DE UMA ESTRUTURA CONVENCIONAL DE CONCRETO ARMADO EM UMA EDIFICAÇÃO TÉRREA OU SOBRADO UTILIZANDO AÇO CA-50 DE 10,0 MM - MONTAGEM. AF 12/2015	KG		8,16		8,16	01.FUES.ARMD.020/01
39017	ESPACADOR / DISTANCIADOR CIRCULAR COM ENTRADA LATERAL, EM PLASTICO, PARA VERGALHAO *4,2 A 12,5* MM, COBRIMENTO 20 MM	UN	0,5430000	0,13	0,06		INSUMO
43132	ARAME RECOZIDO 16 BWG, D = 1,60 MM (0,016 KG/M) OU 18 BWG, D = 1,25 MM (0,01 KG/M)	KG	0,0250000	11,39	0,28		INSUMO
88238	AJUDANTE DE ARMADOR COM ENCARGOS COMPLEMENTARES	H	0,0156000	15,60	0,24		COMPOSICAO
88245	ARMADOR COM ENCARGOS COMPLEMENTARES	H	0,0956000	20,11	1,92		COMPOSICAO
92794	CORTE E DOBRA DE AÇO CA-50, DIÂMETRO DE 10,0 MM, UTILIZADO EM ESTRUTURAS DIVERSAS, EXCETO LAJES. AF 12/2015	KG	1,0000000	5,66	5,66		COMPOSICAO
92779	ARMAÇÃO DE PILAR OU VIGA DE UMA ESTRUTURA CONVENCIONAL DE CONCRETO ARMADO EM UMA EDIFICAÇÃO TÉRREA OU SOBRADO UTILIZANDO AÇO CA-50 DE 12,5 MM - MONTAGEM. AF 12/2015	KG		6,71		6,71	01.FUES.ARMD.021/01
39017	ESPACADOR / DISTANCIADOR CIRCULAR COM ENTRADA LATERAL, EM PLASTICO, PARA VERGALHAO *4,2 A 12,5* MM, COBRIMENTO 20 MM	UN	0,3670000	0,13	0,05		INSUMO
43132	ARAME RECOZIDO 16 BWG, D = 1,60 MM (0,016 KG/M) OU 18 BWG, D = 1,25 MM (0,01 KG/M)	KG	0,0250000	11,39	0,28		INSUMO
88238	AJUDANTE DE ARMADOR COM ENCARGOS COMPLEMENTARES	H	0,0114000	15,60	0,17		COMPOSICAO
88245	ARMADOR COM ENCARGOS COMPLEMENTARES	H	0,0698000	20,11	1,40		COMPOSICAO
92795	CORTE E DOBRA DE AÇO CA-50, DIÂMETRO DE 12,5 MM, UTILIZADO EM ESTRUTURAS DIVERSAS, EXCETO LAJES. AF 12/2015	KG	1,0000000	4,82	4,82		COMPOSICAO
92780	ARMAÇÃO DE PILAR OU VIGA DE UMA ESTRUTURA CONVENCIONAL DE CONCRETO ARMADO EM UMA EDIFICAÇÃO TÉRREA OU SOBRADO UTILIZANDO AÇO CA-50 DE 16,0 MM - MONTAGEM. AF 12/2015	KG		6,10		6,10	01.FUES.ARMD.022/01
39017	ESPACADOR / DISTANCIADOR CIRCULAR COM ENTRADA LATERAL, EM PLASTICO, PARA VERGALHAO *4,2 A 12,5* MM, COBRIMENTO 20 MM	UN	0,2120000	0,13	0,02		INSUMO
43132	ARAME RECOZIDO 16 BWG, D = 1,60 MM (0,016 KG/M) OU 18 BWG, D = 1,25 MM (0,01 KG/M)	KG	0,0250000	11,39	0,28		INSUMO
88238	AJUDANTE DE ARMADOR COM ENCARGOS COMPLEMENTARES	H	0,0077000	15,60	0,12		COMPOSICAO
88245	ARMADOR COM ENCARGOS COMPLEMENTARES	H	0,0473000	20,11	0,95		COMPOSICAO
92796	CORTE E DOBRA DE AÇO CA-50, DIÂMETRO DE 16,0 MM, UTILIZADO EM ESTRUTURAS DIVERSAS, EXCETO LAJES. AF 12/2015	KG	1,0000000	4,74	4,74		COMPOSICAO
92781	ARMAÇÃO DE PILAR OU VIGA DE UMA ESTRUTURA CONVENCIONAL DE CONCRETO ARMADO EM UMA EDIFICAÇÃO TÉRREA OU SOBRADO UTILIZANDO AÇO CA-50 DE 20,0 MM - MONTAGEM. AF 12/2015	KG		6,54		6,54	01.FUES.ARMD.023/01

COMPOSIÇÃO DE PREÇOS UNITÁRIOS

* Composições constantes nos Relatórios publicados de Composições Analíticas para as 27 Unidades da Federação

CÓDIGOS	DESCRIÇÃO	UNIDADE	COEFICIENTE	PREÇO UNITÁRIO	CUSTO TOTAL	CUSTO TOTAL	MACROCLASSE.CLASSE.GRUPPO
39017	ESPACADOR / DISTANCIADOR CIRCULAR COM ENTRADA LATERAL, EM PLASTICO, PARA VERGALHAO *4,2 A 12,5* MM, COBRIMENTO 20 MM	UN	0,1130000	0,13	0,01		INSUMO
43132	ARAME RECOZIDO 16 BWG, D = 1,60 MM (0,016 KG/M) OU 18 BWG, D = 1,25 MM (0,01 KG/M)	KG	0,0250000	11,39	0,28		INSUMO
88238	AJUDANTE DE ARMADOR COM ENCARGOS COMPLEMENTARES	H	0,0051000	15,60	0,07		COMPOSICAO
88245	ARMADOR COM ENCARGOS COMPLEMENTARES	H	0,0312000	20,11	0,62		COMPOSICAO
92797	CORTE E DOBRA DE AÇO CA-50, DIÂMETRO DE 20,0 MM, UTILIZADO EM ESTRUTURAS DIVERSAS, EXCETO LAJES. AF 12/2015	KG	1,0000000	5,56	5,56		COMPOSICAO
92782	ARMAÇÃO DE PILAR OU VIGA DE UMA ESTRUTURA CONVENCIONAL DE CONCRETO ARMADO EM UMA EDIFICAÇÃO TÉRREA OU SOBRADO UTILIZANDO AÇO CA-50 DE 25,0 MM - MONTAGEM. AF 12/2015	KG		6,23		6,23	01.FUES.ARMD.024/01
43132	ARAME RECOZIDO 16 BWG, D = 1,60 MM (0,016 KG/M) OU 18 BWG, D = 1,25 MM (0,01 KG/M)	KG	0,0250000	11,39	0,28		INSUMO
88238	AJUDANTE DE ARMADOR COM ENCARGOS COMPLEMENTARES	H	0,0030000	15,60	0,05		COMPOSICAO
88245	ARMADOR COM ENCARGOS COMPLEMENTARES	H	0,0183000	20,11	0,36		COMPOSICAO
92798	CORTE E DOBRA DE AÇO CA-50, DIÂMETRO DE 25,0 MM, UTILIZADO EM ESTRUTURAS DIVERSAS, EXCETO LAJES. AF 12/2015	KG	1,0000000	5,54	5,54		COMPOSICAO
92783	ARMAÇÃO DE LAJE DE UMA ESTRUTURA CONVENCIONAL DE CONCRETO ARMADO EM UMA EDIFICAÇÃO TÉRREA OU SOBRADO UTILIZANDO AÇO CA-60 DE 4,2 MM - MONTAGEM. AF 12/2015	KG		11,90		11,90	01.FUES.ARMD.025/01
39017	ESPACADOR / DISTANCIADOR CIRCULAR COM ENTRADA LATERAL, EM PLASTICO, PARA VERGALHAO *4,2 A 12,5* MM, COBRIMENTO 20 MM	UN	2,8160000	0,13	0,35		INSUMO
43132	ARAME RECOZIDO 16 BWG, D = 1,60 MM (0,016 KG/M) OU 18 BWG, D = 1,25 MM (0,01 KG/M)	KG	0,0250000	11,39	0,28		INSUMO
88238	AJUDANTE DE ARMADOR COM ENCARGOS COMPLEMENTARES	H	0,0310000	15,60	0,48		COMPOSICAO
88245	ARMADOR COM ENCARGOS COMPLEMENTARES	H	0,1896000	20,11	3,81		COMPOSICAO
92789	CORTE E DOBRA DE AÇO CA-60, DIÂMETRO DE 4,2 MM, UTILIZADO EM LAJE. AF 12/2015	KG	1,0000000	6,98	6,98		COMPOSICAO
92784	ARMAÇÃO DE LAJE DE UMA ESTRUTURA CONVENCIONAL DE CONCRETO ARMADO EM UMA EDIFICAÇÃO TÉRREA OU SOBRADO UTILIZANDO AÇO CA-60 DE 5,0 MM - MONTAGEM. AF 12/2015	KG		10,23		10,23	01.FUES.ARMD.026/01
39017	ESPACADOR / DISTANCIADOR CIRCULAR COM ENTRADA LATERAL, EM PLASTICO, PARA VERGALHAO *4,2 A 12,5* MM, COBRIMENTO 20 MM	UN	2,1180000	0,13	0,26		INSUMO
43132	ARAME RECOZIDO 16 BWG, D = 1,60 MM (0,016 KG/M) OU 18 BWG, D = 1,25 MM (0,01 KG/M)	KG	0,0250000	11,39	0,28		INSUMO
88238	AJUDANTE DE ARMADOR COM ENCARGOS COMPLEMENTARES	H	0,0253000	15,60	0,39		COMPOSICAO
88245	ARMADOR COM ENCARGOS COMPLEMENTARES	H	0,1547000	20,11	3,11		COMPOSICAO
92800	CORTE E DOBRA DE AÇO CA-60, DIÂMETRO DE 5,0 MM, UTILIZADO EM LAJE. AF 12/2015	KG	1,0000000	6,20	6,20		COMPOSICAO
92785	ARMAÇÃO DE LAJE DE UMA ESTRUTURA CONVENCIONAL DE CONCRETO ARMADO EM UMA EDIFICAÇÃO TÉRREA OU SOBRADO UTILIZANDO AÇO CA-50 DE 6,3 MM - MONTAGEM. AF 12/2015	KG		9,24		9,24	01.FUES.ARMD.027/01
39017	ESPACADOR / DISTANCIADOR CIRCULAR COM ENTRADA LATERAL, EM PLASTICO, PARA VERGALHAO *4,2 A 12,5* MM, COBRIMENTO 20 MM	UN	1,3330000	0,13	0,16		INSUMO
43132	ARAME RECOZIDO 16 BWG, D = 1,60 MM (0,016 KG/M) OU 18 BWG, D = 1,25 MM (0,01 KG/M)	KG	0,0250000	11,39	0,28		INSUMO
88238	AJUDANTE DE ARMADOR COM ENCARGOS COMPLEMENTARES	H	0,0191000	15,60	0,30		COMPOSICAO
88245	ARMADOR COM ENCARGOS COMPLEMENTARES	H	0,1168000	20,11	2,34		COMPOSICAO
92801	CORTE E DOBRA DE AÇO CA-50, DIÂMETRO DE 6,3 MM, UTILIZADO EM LAJE. AF 12/2015	KG	1,0000000	6,17	6,17		COMPOSICAO
92786	ARMAÇÃO DE LAJE DE UMA ESTRUTURA CONVENCIONAL DE CONCRETO ARMADO EM UMA EDIFICAÇÃO TÉRREA OU SOBRADO UTILIZANDO AÇO CA-50 DE 8,0 MM - MONTAGEM. AF 12/2015	KG		8,38		8,38	01.FUES.ARMD.028/01
39017	ESPACADOR / DISTANCIADOR CIRCULAR COM ENTRADA LATERAL, EM PLASTICO, PARA VERGALHAO *4,2 A 12,5* MM, COBRIMENTO 20 MM	UN	0,7280000	0,13	0,09		INSUMO



COMPOSIÇÃO DE PREÇOS UNITARIOS

* Composições constantes nos Relatórios publicados de Composições Analíticas para as 27 Unidades da Federação

CÓDIGOS	DESCRIÇÃO	UNIDADE	COEFICIENTE	PREÇO UNITÁRIO	CUSTO TOTAL	CUSTO TOTAL	NOME DO PROCESSO CLASSE GRUPO
43132	ARAME RECOZIDO 16 BWG, D = 1,60 MM (0,016 KG/M) OU 18 BWG, D = 1,25 MM (0,01 KG/M)	KG	0,0250000	11,39	0,28		INSUMO
88238	AJUDANTE DE ARMADOR COM ENCARGOS COMPLEMENTARES	H	0,0140000	15,60	0,22		COMPOSICAO
88245	ARMADOR COM ENCARGOS COMPLEMENTARES	H	0,0859000	20,11	1,72		COMPOSICAO
92802	CORTE E DOBRA DE AÇO CA-50, DIÂMETRO DE 8,0 MM, UTILIZADO EM LAJE. AF 12/2015	KG	1,0000000	6,08	6,08		COMPOSICAO
92787	ARMAÇÃO DE LAJE DE UMA ESTRUTURA CONVENCIONAL DE CONCRETO ARMADO EM UMA EDIFICAÇÃO TÉRREA OU SOBRADO UTILIZANDO AÇO CA-50 DE 10,0 MM - MONTAGEM. AF 12/2015	KG		7,31		7,31	01.FUES.ARMD.029/01
39017	ESPACADOR / DISTANCIADOR CIRCULAR COM ENTRADA LATERAL, EM PLASTICO, PARA VERGALHAO *4,2 A 12,5* MM, COBRIMENTO 20 MM	UN	0,3570000	0,13	0,04		INSUMO
43132	ARAME RECOZIDO 16 BWG, D = 1,60 MM (0,016 KG/M) OU 18 BWG, D = 1,25 MM (0,01 KG/M)	KG	0,0250000	11,39	0,28		INSUMO
88238	AJUDANTE DE ARMADOR COM ENCARGOS COMPLEMENTARES	H	0,0103000	15,60	0,15		COMPOSICAO
88245	ARMADOR COM ENCARGOS COMPLEMENTARES	H	0,0628000	20,11	1,26		COMPOSICAO
92803	CORTE E DOBRA DE AÇO CA-50, DIÂMETRO DE 10,0 MM, UTILIZADO EM LAJE. AF 12/2015	KG	1,0000000	5,58	5,58		COMPOSICAO
92788	ARMAÇÃO DE LAJE DE UMA ESTRUTURA CONVENCIONAL DE CONCRETO ARMADO EM UMA EDIFICAÇÃO TÉRREA OU SOBRADO UTILIZANDO AÇO CA-50 DE 12,5 MM - MONTAGEM. AF 12/2015	KG		6,07		6,07	01.FUES.ARMD.030/01
39017	ESPACADOR / DISTANCIADOR CIRCULAR COM ENTRADA LATERAL, EM PLASTICO, PARA VERGALHAO *4,2 A 12,5* MM, COBRIMENTO 20 MM	UN	0,1470000	0,13	0,02		INSUMO
43132	ARAME RECOZIDO 16 BWG, D = 1,80 MM (0,016 KG/M) OU 18 BWG, D = 1,25 MM (0,01 KG/M)	KG	0,0250000	11,39	0,28		INSUMO
88238	AJUDANTE DE ARMADOR COM ENCARGOS COMPLEMENTARES	H	0,0073000	15,60	0,11		COMPOSICAO
88245	ARMADOR COM ENCARGOS COMPLEMENTARES	H	0,0448000	20,11	0,89		COMPOSICAO
92804	CORTE E DOBRA DE AÇO CA-50, DIÂMETRO DE 12,5 MM, UTILIZADO EM LAJE. AF 12/2015	KG	1,0000000	4,77	4,77		COMPOSICAO
92789	ARMAÇÃO DE LAJE DE UMA ESTRUTURA CONVENCIONAL DE CONCRETO ARMADO EM UMA EDIFICAÇÃO TÉRREA OU SOBRADO UTILIZANDO AÇO CA-50 DE 16,0 MM - MONTAGEM. AF 12/2015	KG		5,63		5,63	01.FUES.ARMD.031/01
43132	ARAME RECOZIDO 16 BWG, D = 1,60 MM (0,016 KG/M) OU 18 BWG, D = 1,25 MM (0,01 KG/M)	KG	0,0250000	11,39	0,28		INSUMO
88238	AJUDANTE DE ARMADOR COM ENCARGOS COMPLEMENTARES	H	0,0047000	15,60	0,07		COMPOSICAO
88245	ARMADOR COM ENCARGOS COMPLEMENTARES	H	0,0285000	20,11	0,57		COMPOSICAO
92805	CORTE E DOBRA DE AÇO CA-50, DIÂMETRO DE 16,0 MM, UTILIZADO EM LAJE. AF 12/2015	KG	1,0000000	4,72	4,72		COMPOSICAO
92790	ARMAÇÃO DE LAJE DE UMA ESTRUTURA CONVENCIONAL DE CONCRETO ARMADO EM UMA EDIFICAÇÃO TÉRREA OU SOBRADO UTILIZANDO AÇO CA-50 DE 20,0 MM - MONTAGEM. AF 12/2015	KG		6,20		6,20	01.FUES.ARMD.032/01
43132	ARAME RECOZIDO 16 BWG, D = 1,60 MM (0,016 KG/M) OU 18 BWG, D = 1,25 MM (0,01 KG/M)	KG	0,0250000	11,39	0,28		INSUMO
88238	AJUDANTE DE ARMADOR COM ENCARGOS COMPLEMENTARES	H	0,0028000	15,60	0,04		COMPOSICAO
88245	ARMADOR COM ENCARGOS COMPLEMENTARES	H	0,0171000	20,11	0,34		COMPOSICAO
92806	CORTE E DOBRA DE AÇO CA-50, DIÂMETRO DE 20,0 MM, UTILIZADO EM LAJE. AF 12/2015	KG	1,0000000	5,54	5,54		COMPOSICAO
92915	ARMAÇÃO DE ESTRUTURAS DE CONCRETO ARMADO, EXCETO VIGAS, PILARES, LAJES E FUNDAÇÕES, UTILIZANDO AÇO CA-60 DE 5,0 MM - MONTAGEM. AF 12/2015	KG		10,98		10,98	01.FUES.ARMD.055/01
39017	ESPACADOR / DISTANCIADOR CIRCULAR COM ENTRADA LATERAL, EM PLASTICO, PARA VERGALHAO *4,2 A 12,5* MM, COBRIMENTO 20 MM	UN	1,1900000	0,13	0,14		INSUMO
43132	ARAME RECOZIDO 16 BWG, D = 1,60 MM (0,016 KG/M) OU 18 BWG, D = 1,25 MM (0,01 KG/M)	KG	0,0250000	11,39	0,28		INSUMO
88238	AJUDANTE DE ARMADOR COM ENCARGOS COMPLEMENTARES	H	0,0285000	15,60	0,44		COMPOSICAO
88245	ARMADOR COM ENCARGOS COMPLEMENTARES	H	0,1743000	20,11	3,50		COMPOSICAO

COMPOSIÇÃO DE PREÇOS UNITÁRIOS

* Composições constantes nos Relatórios publicados de Composições Analíticas para as 27 Unidades da Federação

CÓDIGOS	DESCRIÇÃO	UNIDADE	COEFICIENTE	PREÇO UNITÁRIO	CUSTO TOTAL	CUSTO TOTAL	MACROCLASSE.CLASSE.GRUPPO
92791	CORTE E DOBRA DE AÇO CA-60, DIÂMETRO DE 5,0 MM, UTILIZADO EM ESTRUTURAS DIVERSAS, EXCETO LAJES. AF 12/2015	KG	1,0000000	6,62	6,62		COMPOSICAO
92916	ARMAÇÃO DE ESTRUTURAS DE CONCRETO ARMADO, EXCETO VIGAS, PILARES, LAJES E FUNDAÇÕES, UTILIZANDO AÇO CA-50 DE 6,3 MM - MONTAGEM. AF 12/2015	KG		9,81		9,81	01.FUES.ARMD.056/01
39017	ESPACADOR / DISTANCIADOR CIRCULAR COM ENTRADA LATERAL, EM PLASTICO, PARA VERGALHAO *4,2 A 12,5* MM, COBRIMENTO 20 MM	UN	0,9700000	0,13	0,12		INSUMO
43132	ARAME RECOZIDO 16 BWG, D = 1,60 MM (0,016 KG/M) OU 18 BWG, D = 1,25 MM (0,01 KG/M)	KG	0,0250000	11,39	0,28		INSUMO
88238	AJUDANTE DE ARMADOR COM ENCARGOS COMPLEMENTARES	H	0,0218000	15,60	0,33		COMPOSICAO
88245	ARMADOR COM ENCARGOS COMPLEMENTARES	H	0,1330000	20,11	2,67		COMPOSICAO
92792	CORTE E DOBRA DE AÇO CA-50, DIÂMETRO DE 6,3 MM, UTILIZADO EM ESTRUTURAS DIVERSAS, EXCETO LAJES. AF 12/2015	KG	1,0000000	6,41	6,41		COMPOSICAO
92917	ARMAÇÃO DE ESTRUTURAS DE CONCRETO ARMADO, EXCETO VIGAS, PILARES, LAJES E FUNDAÇÕES, UTILIZANDO AÇO CA-50 DE 8,0 MM - MONTAGEM. AF 12/2015	KG		8,83		8,83	01.FUES.ARMD.057/01
39017	ESPACADOR / DISTANCIADOR CIRCULAR COM ENTRADA LATERAL, EM PLASTICO, PARA VERGALHAO *4,2 A 12,5* MM, COBRIMENTO 20 MM	UN	0,7430000	0,13	0,09		INSUMO
43132	ARAME RECOZIDO 16 BWG, D = 1,60 MM (0,016 KG/M) OU 18 BWG, D = 1,25 MM (0,01 KG/M)	KG	0,0250000	11,39	0,28		INSUMO
88238	AJUDANTE DE ARMADOR COM ENCARGOS COMPLEMENTARES	H	0,0162000	15,60	0,25		COMPOSICAO
88245	ARMADOR COM ENCARGOS COMPLEMENTARES	H	0,0993000	20,11	1,99		COMPOSICAO
92793	CORTE E DOBRA DE AÇO CA-50, DIÂMETRO DE 8,0 MM, UTILIZADO EM ESTRUTURAS DIVERSAS, EXCETO LAJES. AF 12/2015	KG	1,0000000	6,22	6,22		COMPOSICAO
92919	ARMAÇÃO DE ESTRUTURAS DE CONCRETO ARMADO, EXCETO VIGAS, PILARES, LAJES E FUNDAÇÕES, UTILIZANDO AÇO CA-50 DE 10,0 MM - MONTAGEM. AF 12/2015	KG		7,67		7,67	01.FUES.ARMD.058/01
39017	ESPACADOR / DISTANCIADOR CIRCULAR COM ENTRADA LATERAL, EM PLASTICO, PARA VERGALHAO *4,2 A 12,5* MM, COBRIMENTO 20 MM	UN	0,5430000	0,13	0,06		INSUMO
43132	ARAME RECOZIDO 16 BWG, D = 1,60 MM (0,016 KG/M) OU 18 BWG, D = 1,25 MM (0,01 KG/M)	KG	0,0250000	11,39	0,28		INSUMO
88238	AJUDANTE DE ARMADOR COM ENCARGOS COMPLEMENTARES	H	0,0121000	15,60	0,18		COMPOSICAO
88245	ARMADOR COM ENCARGOS COMPLEMENTARES	H	0,0743000	20,11	1,49		COMPOSICAO
92794	CORTE E DOBRA DE AÇO CA-50, DIÂMETRO DE 10,0 MM, UTILIZADO EM ESTRUTURAS DIVERSAS, EXCETO LAJES. AF 12/2015	KG	1,0000000	5,66	5,66		COMPOSICAO
92921	ARMAÇÃO DE ESTRUTURAS DE CONCRETO ARMADO, EXCETO VIGAS, PILARES, LAJES E FUNDAÇÕES, UTILIZANDO AÇO CA-50 DE 12,5 MM - MONTAGEM. AF 12/2015	KG		6,36		6,36	01.FUES.ARMD.059/01
39017	ESPACADOR / DISTANCIADOR CIRCULAR COM ENTRADA LATERAL, EM PLASTICO, PARA VERGALHAO *4,2 A 12,5* MM, COBRIMENTO 20 MM	UN	0,3670000	0,13	0,05		INSUMO
43132	ARAME RECOZIDO 16 BWG, D = 1,60 MM (0,016 KG/M) OU 18 BWG, D = 1,25 MM (0,01 KG/M)	KG	0,0250000	11,39	0,28		INSUMO
88238	AJUDANTE DE ARMADOR COM ENCARGOS COMPLEMENTARES	H	0,0089000	15,60	0,14		COMPOSICAO
88245	ARMADOR COM ENCARGOS COMPLEMENTARES	H	0,0542000	20,11	1,09		COMPOSICAO
92795	CORTE E DOBRA DE AÇO CA-50, DIÂMETRO DE 12,5 MM, UTILIZADO EM ESTRUTURAS DIVERSAS, EXCETO LAJES. AF 12/2015	KG	1,0000000	4,82	4,82		COMPOSICAO
92922	ARMAÇÃO DE ESTRUTURAS DE CONCRETO ARMADO, EXCETO VIGAS, PILARES, LAJES E FUNDAÇÕES, UTILIZANDO AÇO CA-50 DE 16,0 MM - MONTAGEM. AF 12/2015	KG		5,86		5,86	01.FUES.ARMD.060/01
39017	ESPACADOR / DISTANCIADOR CIRCULAR COM ENTRADA LATERAL, EM PLASTICO, PARA VERGALHAO *4,2 A 12,5* MM, COBRIMENTO 20 MM	UN	0,2120000	0,13	0,02		INSUMO
43132	ARAME RECOZIDO 16 BWG, D = 1,60 MM (0,016 KG/M) OU 18 BWG, D = 1,25 MM (0,01 KG/M)	KG	0,0250000	11,39	0,28		INSUMO
88238	AJUDANTE DE ARMADOR COM ENCARGOS COMPLEMENTARES	H	0,0060000	15,60	0,09		COMPOSICAO
88245	ARMADOR COM ENCARGOS COMPLEMENTARES	H	0,0367000	20,11	0,73		COMPOSICAO

9

COMPOSIÇÃO DE PREÇOS UNITÁRIOS

* Composições constantes nos Relatórios publicados de Composições Analíticas para as 27 Unidades da Federação

CÓDIGOS	DESCRIÇÃO	UNIDADE	COEFICIENTE	PREÇO UNITÁRIO	CUSTO TOTAL	CUSTO TOTAL	MACROCLASSE/CLASSE/GRUPO
92796	CORTE E DOBRA DE AÇO CA-50, DIÂMETRO DE 16,0 MM, UTILIZADO EM ESTRUTURAS DIVERSAS, EXCETO LAJES. AF 12/2015	KG	1,0000000	4,74	4,74		COMPOSICAO
92923	ARMAÇÃO DE ESTRUTURAS DE CONCRETO ARMADO, EXCETO VIGAS, PILARES, LAJES E FUNDAÇÕES, UTILIZANDO AÇO CA-50 DE 20,0 MM - MONTAGEM. AF 12/2015	KG		6,39		6,39	01.FUES.ARMD.061/01
39017	ESPACADOR / DISTANCIADOR CIRCULAR COM ENTRADA LATERAL, EM PLASTICO, PARA VERGALHAO "4,2 A 12,5" MM, COBRIMENTO 20 MM	UN	0,1130000	0,13	0,01		INSUMO
43132	ARAME RECOZIDO 16 BWG, D = 1,60 MM (0,016 KG/M) OU 18 BWG, D = 1,25 MM (0,01 KG/M)	KG	0,0250000	11,39	0,28		INSUMO
88238	AJUDANTE DE ARMADOR COM ENCARGOS COMPLEMENTARES	H	0,0040000	15,60	0,05		COMPOSICAO
88245	ARMADOR COM ENCARGOS COMPLEMENTARES	H	0,0242000	20,11	0,49		COMPOSICAO
92797	CORTE E DOBRA DE AÇO CA-50, DIÂMETRO DE 20,0 MM, UTILIZADO EM ESTRUTURAS DIVERSAS, EXCETO LAJES. AF 12/2015	KG	1,0000000	5,56	5,56		COMPOSICAO
95577	MONTAGEM DE ARMADURA LONGITUDINAL DE ESTACAS DE SEÇÃO CIRCULAR, DIÂMETRO = 10,0 MM. AF 11/2016	KG		7,41		7,41	01.FUES.ARES.002/01
43132	ARAME RECOZIDO 16 BWG, D = 1,60 MM (0,016 KG/M) OU 18 BWG, D = 1,25 MM (0,01 KG/M)	KG	0,0200000	11,39	0,23		INSUMO
88238	AJUDANTE DE ARMADOR COM ENCARGOS COMPLEMENTARES	H	0,0080000	15,60	0,12		COMPOSICAO
88245	ARMADOR COM ENCARGOS COMPLEMENTARES	H	0,0700000	20,11	1,40		COMPOSICAO
92794	CORTE E DOBRA DE AÇO CA-50, DIÂMETRO DE 10,0 MM, UTILIZADO EM ESTRUTURAS DIVERSAS, EXCETO LAJES. AF 12/2015	KG	1,0000000	5,66	5,66		COMPOSICAO
95578	MONTAGEM DE ARMADURA LONGITUDINAL/TRANSVERSAL DE ESTACAS DE SEÇÃO CIRCULAR, DIÂMETRO = 12,5 MM. AF 11/2016	KG		6,27		6,27	01.FUES.ARES.003/01
43132	ARAME RECOZIDO 16 BWG, D = 1,60 MM (0,016 KG/M) OU 18 BWG, D = 1,25 MM (0,01 KG/M)	KG	0,0200000	11,39	0,23		INSUMO
88238	AJUDANTE DE ARMADOR COM ENCARGOS COMPLEMENTARES	H	0,0060000	15,60	0,09		COMPOSICAO
88245	ARMADOR COM ENCARGOS COMPLEMENTARES	H	0,0570000	20,11	1,14		COMPOSICAO
92795	CORTE E DOBRA DE AÇO CA-50, DIÂMETRO DE 12,5 MM, UTILIZADO EM ESTRUTURAS DIVERSAS, EXCETO LAJES. AF 12/2015	KG	1,0000000	4,82	4,82		COMPOSICAO
95579	MONTAGEM DE ARMADURA LONGITUDINAL DE ESTACAS DE SEÇÃO CIRCULAR, DIÂMETRO = 16,0 MM. AF 11/2016	KG		5,92		5,92	01.FUES.ARES.004/01
43132	ARAME RECOZIDO 16 BWG, D = 1,60 MM (0,016 KG/M) OU 18 BWG, D = 1,25 MM (0,01 KG/M)	KG	0,0200000	11,39	0,23		INSUMO
88238	AJUDANTE DE ARMADOR COM ENCARGOS COMPLEMENTARES	H	0,0050000	15,60	0,07		COMPOSICAO
88245	ARMADOR COM ENCARGOS COMPLEMENTARES	H	0,0440000	20,11	0,88		COMPOSICAO
92796	CORTE E DOBRA DE AÇO CA-50, DIÂMETRO DE 16,0 MM, UTILIZADO EM ESTRUTURAS DIVERSAS, EXCETO LAJES. AF 12/2015	KG	1,0000000	4,74	4,74		COMPOSICAO
95583	MONTAGEM DE ARMADURA TRANSVERSAL DE ESTACAS DE SEÇÃO CIRCULAR, DIÂMETRO = 5,0 MM. AF 11/2016	KG		11,48		11,48	01.FUES.ARES.008/01
43132	ARAME RECOZIDO 16 BWG, D = 1,60 MM (0,016 KG/M) OU 18 BWG, D = 1,25 MM (0,01 KG/M)	KG	0,0200000	11,39	0,23		INSUMO
88238	AJUDANTE DE ARMADOR COM ENCARGOS COMPLEMENTARES	H	0,0310000	15,60	0,48		COMPOSICAO
88245	ARMADOR COM ENCARGOS COMPLEMENTARES	H	0,2790000	20,11	5,61		COMPOSICAO
95445	CORTE E DOBRA DE AÇO CA-60, DIÂMETRO DE 5,0 MM, UTILIZADO EM ESTRIBO CONTÍNUO HELICOIDAL. AF 10/2016	KG	1,0000000	5,17	5,17		COMPOSICAO
95584	MONTAGEM DE ARMADURA TRANSVERSAL DE ESTACAS DE SEÇÃO CIRCULAR, DIÂMETRO = 6,3 MM. AF 11/2016	KG		9,55		9,55	01.FUES.ARES.009/01
43132	ARAME RECOZIDO 16 BWG, D = 1,60 MM (0,016 KG/M) OU 18 BWG, D = 1,25 MM (0,01 KG/M)	KG	0,0200000	11,39	0,23		INSUMO
88238	AJUDANTE DE ARMADOR COM ENCARGOS COMPLEMENTARES	H	0,0190000	15,60	0,29		COMPOSICAO
88245	ARMADOR COM ENCARGOS COMPLEMENTARES	H	0,1740000	20,11	3,49		COMPOSICAO
95446	CORTE E DOBRA DE AÇO CA-50, DIÂMETRO DE 6,3 MM, UTILIZADO EM ESTRIBO CONTÍNUO HELICOIDAL. AF 10/2016	KG	1,0000000	5,54	5,54		COMPOSICAO
95586	MONTAGEM DE ARMADURA LONGITUDINAL DE ESTACAS DE RETANGULAR (BARRETE), DIÂMETRO = 10,0 MM. AF 11/2016	KG		7,70		7,70	01.FUES.ARES.011/01

COMPOSIÇÃO DE PREÇOS UNITARIOS

* Composições constantes nos Relatórios publicados de Composições Analíticas para as 27 Unidades da Federação

CÓDIGOS	DESCRIÇÃO	UNIDADE	COEFICIENTE	PREÇO UNITÁRIO	CUSTO TOTAL	CUSTO TOTAL	MACROCLASSE.CLASSE.GRUPPO
43132	ARAME RECOZIDO 16 BWG, D = 1,60 MM (0,016 KG/M) OU 18 BWG, D = 1,25 MM (0,01 KG/M)	KG	0,0200000	11,39	0,23		INSUMO
88238	AJUDANTE DE ARMADOR COM ENCARGOS COMPLEMENTARES	H	0,0090000	15,60	0,14		COMPOSICAO
88245	ARMADOR COM ENCARGOS COMPLEMENTARES	H	0,0840000	20,11	1,68		COMPOSICAO
92794	CORTE E DOBRA DE AÇO CA-50, DIÂMETRO DE 10,0 MM, UTILIZADO EM ESTRUTURAS DIVERSAS, EXCETO LAJES. AF 12/2015	KG	1,0000000	5,66	5,66		COMPOSICAO
95943	ARMAÇÃO DE ESCADA, COM 2 LANCES, DE UMA ESTRUTURA CONVENCIONAL DE CONCRETO ARMADO UTILIZANDO AÇO CA-60 DE 5,0 MM - MONTAGEM. AF 01/2017	KG		14,86		14,86	01.FUES.ESCA.010/01
39017	ESPACADOR / DISTANCIADOR CIRCULAR COM ENTRADA LATERAL, EM PLASTICO, PARA VERGALHAO *4,2 A 12,5* MM, COBRIMENTO 20 MM	UN	1,0400000	0,13	0,13		INSUMO
43132	ARAME RECOZIDO 16 BWG, D = 1,60 MM (0,016 KG/M) OU 18 BWG, D = 1,25 MM (0,01 KG/M)	KG	0,0250000	11,39	0,28		INSUMO
88238	AJUDANTE DE ARMADOR COM ENCARGOS COMPLEMENTARES	H	0,0580000	15,60	0,90		COMPOSICAO
88245	ARMADOR COM ENCARGOS COMPLEMENTARES	H	0,3660000	20,11	7,35		COMPOSICAO
92800	CORTE E DOBRA DE AÇO CA-60, DIÂMETRO DE 5,0 MM, UTILIZADO EM LAJE. AF 12/2015	KG	1,0000000	6,20	6,20		COMPOSICAO
95944	ARMAÇÃO DE ESCADA, COM 2 LANCES, DE UMA ESTRUTURA CONVENCIONAL DE CONCRETO ARMADO UTILIZANDO AÇO CA-50 DE 6,3 MM - MONTAGEM. AF 01/2017	KG		13,24		13,24	01.FUES.ESCA.011/01
39017	ESPACADOR / DISTANCIADOR CIRCULAR COM ENTRADA LATERAL, EM PLASTICO, PARA VERGALHAO *4,2 A 12,5* MM, COBRIMENTO 20 MM	UN	0,8270000	0,13	0,10		INSUMO
43132	ARAME RECOZIDO 16 BWG, D = 1,60 MM (0,016 KG/M) OU 18 BWG, D = 1,25 MM (0,01 KG/M)	KG	0,0250000	11,39	0,28		INSUMO
88238	AJUDANTE DE ARMADOR COM ENCARGOS COMPLEMENTARES	H	0,0470000	15,60	0,73		COMPOSICAO
88245	ARMADOR COM ENCARGOS COMPLEMENTARES	H	0,2970000	20,11	5,97		COMPOSICAO
92801	CORTE E DOBRA DE AÇO CA-50, DIÂMETRO DE 6,3 MM, UTILIZADO EM LAJE. AF 12/2015	KG	1,0000000	6,17	6,17		COMPOSICAO
95945	ARMAÇÃO DE ESCADA, COM 2 LANCES, DE UMA ESTRUTURA CONVENCIONAL DE CONCRETO ARMADO UTILIZANDO AÇO CA-50 DE 8,0 MM - MONTAGEM. AF 01/2017	KG		10,37		10,37	01.FUES.ESCA.012/01
39017	ESPACADOR / DISTANCIADOR CIRCULAR COM ENTRADA LATERAL, EM PLASTICO, PARA VERGALHAO *4,2 A 12,5* MM, COBRIMENTO 20 MM	UN	0,8130000	0,13	0,07		INSUMO
43132	ARAME RECOZIDO 16 BWG, D = 1,60 MM (0,016 KG/M) OU 18 BWG, D = 1,25 MM (0,01 KG/M)	KG	0,0250000	11,39	0,28		INSUMO
88238	AJUDANTE DE ARMADOR COM ENCARGOS COMPLEMENTARES	H	0,0280000	15,60	0,43		COMPOSICAO
88245	ARMADOR COM ENCARGOS COMPLEMENTARES	H	0,1750000	20,11	3,51		COMPOSICAO
92802	CORTE E DOBRA DE AÇO CA-50, DIÂMETRO DE 8,0 MM, UTILIZADO EM LAJE. AF 12/2015	KG	1,0000000	6,08	6,08		COMPOSICAO
95946	ARMAÇÃO DE ESCADA, COM 2 LANCES, DE UMA ESTRUTURA CONVENCIONAL DE CONCRETO ARMADO UTILIZANDO AÇO CA-50 DE 10,0 MM - MONTAGEM. AF 01/2017	KG		8,02		8,02	01.FUES.ESCA.013/01
39017	ESPACADOR / DISTANCIADOR CIRCULAR COM ENTRADA LATERAL, EM PLASTICO, PARA VERGALHAO *4,2 A 12,5* MM, COBRIMENTO 20 MM	UN	0,4310000	0,13	0,05		INSUMO
43132	ARAME RECOZIDO 16 BWG, D = 1,60 MM (0,016 KG/M) OU 18 BWG, D = 1,25 MM (0,01 KG/M)	KG	0,0250000	11,39	0,28		INSUMO
88238	AJUDANTE DE ARMADOR COM ENCARGOS COMPLEMENTARES	H	0,0150000	15,60	0,23		COMPOSICAO
88245	ARMADOR COM ENCARGOS COMPLEMENTARES	H	0,0940000	20,11	1,88		COMPOSICAO
92803	CORTE E DOBRA DE AÇO CA-50, DIÂMETRO DE 10,0 MM, UTILIZADO EM LAJE. AF 12/2015	KG	1,0000000	5,58	5,58		COMPOSICAO
95947	ARMAÇÃO DE ESCADA, COM 2 LANCES, DE UMA ESTRUTURA CONVENCIONAL DE CONCRETO ARMADO UTILIZANDO AÇO CA-50 DE 12,5 MM - MONTAGEM. AF 01/2017	KG		6,02		6,02	01.FUES.ESCA.014/01
39017	ESPACADOR / DISTANCIADOR CIRCULAR COM ENTRADA LATERAL, EM PLASTICO, PARA VERGALHAO *4,2 A 12,5* MM, COBRIMENTO 20 MM	UN	0,2780000	0,13	0,03		INSUMO

COMPOSIÇÃO DE PREÇOS UNITÁRIOS

* Composições constantes nos Relatórios publicados de Composições Analíticas para as 27 Unidades da Federação

CÓDIGOS	DESCRIÇÃO	UNIDADE	COEFICIENTE	PREÇO UNITÁRIO	CUSTO TOTAL	CUSTO TOTAL	MACROCLASSE CLASSE GRUPO
43132	ARAME RECOZIDO 16 BWG, D = 1,60 MM (0,016 KG/M) OU 18 BWG, D = 1,25 MM (0,01 KG/M)	KG	0,0250000	11,39	0,28		INSUMO
88238	AJUDANTE DE ARMADOR COM ENCARGOS COMPLEMENTARES	H	0,0070000	15,60	0,11		COMPOSICAO
88245	ARMADOR COM ENCARGOS COMPLEMENTARES	H	0,0420000	20,11	0,84		COMPOSICAO
92804	CORTE E DOBRA DE AÇO CA-50, DIÂMETRO DE 12,5 MM, UTILIZADO EM LAJE. AF 12/2015	KG	1,0000000	4,77	4,77		COMPOSICAO
96544	ARMAÇÃO DE BLOCO, VIGA BALDRAME OU SAPATA UTILIZANDO AÇO CA-50 DE 6,3 MM - MONTAGEM. AF 06/2017	KG		10,62		10,62	01.FUES.FSUP.025/01
39017	ESPAÇADOR / DISTANCIADOR CIRCULAR COM ENTRADA LATERAL, EM PLÁSTICO, PARA VERGALHAO *4,2 A 12,5* MM, COBRIMENTO 20 MM	UN	1,1900000	0,13	0,14		INSUMO
43132	ARAME RECOZIDO 16 BWG, D = 1,60 MM (0,016 KG/M) OU 18 BWG, D = 1,25 MM (0,01 KG/M)	KG	0,0250000	11,39	0,28		INSUMO
88238	AJUDANTE DE ARMADOR COM ENCARGOS COMPLEMENTARES	H	0,0490000	15,60	0,76		COMPOSICAO
88245	ARMADOR COM ENCARGOS COMPLEMENTARES	H	0,1510000	20,11	3,03		COMPOSICAO
92792	CORTE E DOBRA DE AÇO CA-50, DIÂMETRO DE 6,3 MM, UTILIZADO EM ESTRUTURAS DIVERSAS, EXCETO LAJES. AF 12/2015	KG	1,0000000	6,41	6,41		COMPOSICAO
96545	ARMAÇÃO DE BLOCO, VIGA BALDRAME OU SAPATA UTILIZANDO AÇO CA-50 DE 8 MM - MONTAGEM. AF 06/2017	KG		9,49		9,49	01.FUES.FSUP.026/01
39017	ESPAÇADOR / DISTANCIADOR CIRCULAR COM ENTRADA LATERAL, EM PLÁSTICO, PARA VERGALHAO *4,2 A 12,5* MM, COBRIMENTO 20 MM	UN	0,7240000	0,13	0,09		INSUMO
43132	ARAME RECOZIDO 16 BWG, D = 1,60 MM (0,016 KG/M) OU 18 BWG, D = 1,25 MM (0,01 KG/M)	KG	0,0250000	11,39	0,28		INSUMO
88238	AJUDANTE DE ARMADOR COM ENCARGOS COMPLEMENTARES	H	0,0375000	15,60	0,58		COMPOSICAO
88245	ARMADOR COM ENCARGOS COMPLEMENTARES	H	0,1155000	20,11	2,32		COMPOSICAO
92793	CORTE E DOBRA DE AÇO CA-50, DIÂMETRO DE 8,0 MM, UTILIZADO EM ESTRUTURAS DIVERSAS, EXCETO LAJES. AF 12/2015	KG	1,0000000	6,22	6,22		COMPOSICAO
96546	ARMAÇÃO DE BLOCO, VIGA BALDRAME OU SAPATA UTILIZANDO AÇO CA-50 DE 10 MM - MONTAGEM. AF 06/2017	KG		8,23		8,23	01.FUES.FSUP.027/01
39017	ESPAÇADOR / DISTANCIADOR CIRCULAR COM ENTRADA LATERAL, EM PLÁSTICO, PARA VERGALHAO *4,2 A 12,5* MM, COBRIMENTO 20 MM	UN	0,4655000	0,13	0,05		INSUMO
43132	ARAME RECOZIDO 16 BWG, D = 1,60 MM (0,016 KG/M) OU 18 BWG, D = 1,25 MM (0,01 KG/M)	KG	0,0250000	11,39	0,28		INSUMO
88238	AJUDANTE DE ARMADOR COM ENCARGOS COMPLEMENTARES	H	0,0290000	15,60	0,45		COMPOSICAO
88245	ARMADOR COM ENCARGOS COMPLEMENTARES	H	0,0890000	20,11	1,78		COMPOSICAO
92794	CORTE E DOBRA DE AÇO CA-50, DIÂMETRO DE 10,0 MM, UTILIZADO EM ESTRUTURAS DIVERSAS, EXCETO LAJES. AF 12/2015	KG	1,0000000	5,66	5,66		COMPOSICAO
96547	ARMAÇÃO DE BLOCO, VIGA BALDRAME OU SAPATA UTILIZANDO AÇO CA-50 DE 12,5 MM - MONTAGEM. AF 06/2017	KG		6,83		6,83	01.FUES.FSUP.028/01
39017	ESPAÇADOR / DISTANCIADOR CIRCULAR COM ENTRADA LATERAL, EM PLÁSTICO, PARA VERGALHAO *4,2 A 12,5* MM, COBRIMENTO 20 MM	UN	0,3060000	0,13	0,04		INSUMO
43132	ARAME RECOZIDO 16 BWG, D = 1,60 MM (0,016 KG/M) OU 18 BWG, D = 1,25 MM (0,01 KG/M)	KG	0,0250000	11,39	0,28		INSUMO
88238	AJUDANTE DE ARMADOR COM ENCARGOS COMPLEMENTARES	H	0,0220000	15,60	0,34		COMPOSICAO
88245	ARMADOR COM ENCARGOS COMPLEMENTARES	H	0,0680000	20,11	1,36		COMPOSICAO
92795	CORTE E DOBRA DE AÇO CA-50, DIÂMETRO DE 12,5 MM, UTILIZADO EM ESTRUTURAS DIVERSAS, EXCETO LAJES. AF 12/2015	KG	1,0000000	4,82	4,82		COMPOSICAO
96548	ARMAÇÃO DE BLOCO, VIGA BALDRAME OU SAPATA UTILIZANDO AÇO CA-50 DE 16 MM - MONTAGEM. AF 06/2017	KG		6,27		6,27	01.FUES.FSUP.029/01
39017	ESPAÇADOR / DISTANCIADOR CIRCULAR COM ENTRADA LATERAL, EM PLÁSTICO, PARA VERGALHAO *4,2 A 12,5* MM, COBRIMENTO 20 MM	UN	0,1975000	0,13	0,02		INSUMO
43132	ARAME RECOZIDO 16 BWG, D = 1,60 MM (0,016 KG/M) OU 18 BWG, D = 1,25 MM (0,01 KG/M)	KG	0,0250000	11,39	0,28		INSUMO
88238	AJUDANTE DE ARMADOR COM ENCARGOS COMPLEMENTARES	H	0,0160000	15,60	0,24		COMPOSICAO
88245	ARMADOR COM ENCARGOS COMPLEMENTARES	H	0,0495000	20,11	0,99		COMPOSICAO

COMPOSIÇÃO DE PREÇOS UNITARIOS

* Composições constantes nos Relatórios publicados de Composições Analíticas para as 27 Unidades da Federação

CODIGOS	DESCRIÇÃO	UNIDADE	COEFICIENTE	PREÇO UNITARIO	CUSTO TOTAL	CUSTO TOTAL	MACROCLASSE CLASSE GRUPO
92796	CORTE E DOBRA DE AÇO CA-50, DIÂMETRO DE 16,0 MM, UTILIZADO EM ESTRUTURAS DIVERSAS, EXCETO LAJES. AF 12/2015	KG	1,0000000	4,74	4,74		COMPOSICAO
96549	ARMAÇÃO DE BLOCO, VIGA BALDRAME OU SAPATA UTILIZANDO AÇO CA-50 DE 20 MM - MONTAGEM. AF 06/2017	KG		6,76		6,76	01.FUES.FSUP.030/01
39017	ESPACADOR / DISTANCIADOR CIRCULAR COM ENTRADA LATERAL, EM PLASTICO, PARA VERGALHAO *4,2 A 12,5* MM, COBRIMENTO 20 MM	UN	0,1360000	0,13	0,01		INSUMO
43132	ARAME RECOZIDO 16 BWG, D = 1,60 MM (0,016 KG/M) OU 18 BWG, D = 1,25 MM (0,01 KG/M)	KG	0,0250000	11,39	0,28		INSUMO
88238	AJUDANTE DE ARMADOR COM ENCARGOS COMPLEMENTARES	H	0,0120000	15,60	0,18		COMPOSICAO
88245	ARMADOR COM ENCARGOS COMPLEMENTARES	H	0,0365000	20,11	0,73		COMPOSICAO
92797	CORTE E DOBRA DE AÇO CA-50, DIÂMETRO DE 20,0 MM, UTILIZADO EM ESTRUTURAS DIVERSAS, EXCETO LAJES. AF 12/2015	KG	1,0000000	5,56	5,56		COMPOSICAO
94962	CONCRETO MAGRO PARA LASTRO, TRAÇO 1:4,5:4,5 (CIMENTO/ AREIA MÉDIA/ BRITA 1) - PREPARO MECÂNICO COM BETONEIRA 400 L. AF 07/2016	M3		255,17		255,17	01.FUES.CONC.001/01
370	AREIA MEDIA - POSTO JAZIDA/FORNECEDOR (RETIRADO NA JAZIDA, SEM TRANSPORTE)	M3	0,8270000	85,50	70,70		INSUMO
1379	CIMENTO PORTLAND COMPOSTO CP II-32	KG	212,0200000	0,39	82,04		INSUMO
4721	PEDRA BRITADA N. 1 (9,5 a 19 MM) POSTO PEDREIRA/FORNECEDOR, SEM FRETE	M3	0,5780000	76,32	44,11		INSUMO
88316	SERVEnte COM ENCARGOS COMPLEMENTARES	H	2,3400000	14,92	34,91		COMPOSICAO
88377	OPERADOR DE BETONEIRA ESTACIONARIA/MISTURADOR COM ENCARGOS COMPLEMENTARES	H	1,4800000	15,12	22,37		COMPOSICAO
88830	BETONEIRA CAPACIDADE NOMINAL DE 400 L, CAPACIDADE DE MISTURA 280 L, MOTOR ELÉTRICO TRIFÁSICO POTÊNCIA DE 2 CV, SEM CARREGADOR - CHP DIURNO. AF 10/2014	CHP	0,7600000	1,14	0,86		COMPOSICAO
88831	BETONEIRA CAPACIDADE NOMINAL DE 400 L, CAPACIDADE DE MISTURA 280 L, MOTOR ELÉTRICO TRIFÁSICO POTÊNCIA DE 2 CV, SEM CARREGADOR - CHI DIURNO. AF 10/2014	CHI	0,7200000	0,23	0,16		COMPOSICAO
93182	VERGÁ PRÉ-MOLDADA PARA JANELAS COM ATÉ 1,5 M DE VÃO. AF 03/2016	M		24,62		24,62	01.FUES.VERG.001/01
2692	DESMOLDANTE PROTETOR PARA FORMAS DE MADEIRA, DE BASE OLEOSA EMULSIONADA EM AGUA	L	0,0060000	4,37	0,02		INSUMO
39017	ESPACADOR / DISTANCIADOR CIRCULAR COM ENTRADA LATERAL, EM PLASTICO, PARA VERGALHAO *4,2 A 12,5* MM, COBRIMENTO 20 MM	UN	6,0000000	0,13	0,76		INSUMO
87294	ARGAMASSA TRAÇO 1:2:9 (EM VOLUME DE CIMENTO, CAL E AREIA MÉDIA ÚMIDA) PARA EMBOÇOMASSA ÚNICA/ASSENTAMENTO DE ALVENARIA DE VEDAÇÃO, PREPARO MECÂNICO COM BETONEIRA 600 L. AF 08/2019	M3	0,0019000	342,56	0,65		COMPOSICAO
88309	PEDREIRO COM ENCARGOS COMPLEMENTARES	H	0,0940000	20,21	1,69		COMPOSICAO
88316	SERVEnte COM ENCARGOS COMPLEMENTARES	H	0,1020000	14,92	1,52		COMPOSICAO
92270	FABRICAÇÃO DE FORMA PARA VIGAS, COM MADEIRA SERRADA, E = 25 MM. AF 12/2015	M2	0,1700000	68,62	11,66		COMPOSICAO
92792	CORTE E DOBRA DE AÇO CA-50, DIÂMETRO DE 6,3 MM, UTILIZADO EM ESTRUTURAS DIVERSAS, EXCETO LAJES. AF 12/2015	KG	0,4900000	6,41	3,13		COMPOSICAO
94970	CONCRETO FCK = 20MPa, TRAÇO 1:2,7:3 (CIMENTO/ AREIA MÉDIA/ BRITA 1) - PREPARO MECÂNICO COM BETONEIRA 600 L. AF 07/2016	M3	0,0180000	288,38	5,18		COMPOSICAO
93183	VERGÁ PRÉ-MOLDADA PARA JANELAS COM MAIS DE 1,5 M DE VÃO. AF 03/2016	M		30,91		30,91	01.FUES.VERG.002/01
2692	DESMOLDANTE PROTETOR PARA FORMAS DE MADEIRA, DE BASE OLEOSA EMULSIONADA EM AGUA	L	0,0070000	4,37	0,03		INSUMO
39017	ESPACADOR / DISTANCIADOR CIRCULAR COM ENTRADA LATERAL, EM PLASTICO, PARA VERGALHAO *4,2 A 12,5* MM, COBRIMENTO 20 MM	UN	6,0000000	0,13	0,76		INSUMO

COMPOSIÇÃO DE PREÇOS UNITÁRIOS

* Composições constantes nos Relatórios publicados de Composições Analíticas para as 27 Unidades da Federação

CÓDIGOS	DESCRIÇÃO	UNIDADE	COEFICIENTE	PREÇO UNITÁRIO	CUSTO TOTAL	CUSTO TOTAL	MACROCLASSE-CLASSE-GRUPO
87294	ARGAMASSA TRAÇO 1:2:9 (EM VOLUME DE CIMENTO, CAL E AREIA MÉDIA ÚMIDA) PARA EMBOÇO/MASSA ÚNICA/ASSENTAMENTO DE ALVENARIA DE VEDAÇÃO, PREPARO MECÂNICO COM BETONEIRA 600 L. AF_08/2019	M3	0,0019000	342,56	0,65		COMPOSICAO
88309	PEDREIRO COM ENCARGOS COMPLEMENTARES	H	0,0680000	20,21	1,37		COMPOSICAO
88316	SERVENTE COM ENCARGOS COMPLEMENTARES	H	0,0940000	14,92	1,40		COMPOSICAO
92270	FABRICAÇÃO DE FÓRMA PARA VIGAS, COM MADEIRA SERRADA, E = 25 MM. AF_12/2015	M2	0,2170000	68,62	14,89		COMPOSICAO
92793	CORTE E DOBRA DE AÇO CA-50, DIÂMETRO DE 8,0 MM, UTILIZADO EM ESTRUTURAS DIVERSAS, EXCETO LAJES. AF_12/2015	KG	0,7900000	6,22	4,91		COMPOSICAO
94970	CONCRETO FCK = 20MPA, TRAÇO 1:2,7:3 (CIMENTO/ AREIA MÉDIA/ BRITA 1) - PREPARO MECÂNICO COM BETONEIRA 600 L. AF_07/2016	M3	0,0240000	288,38	6,92		COMPOSICAO
93184	VERGA PRÉ-MOLDADA PARA PORTAS COM ATÉ 1,5 M DE VÃO. AF_03/2016	M		18,77		18,77	01.FUES.VERG.003/01
2692	DESMOLDANTE PROTETOR PARA FORMAS DE MADEIRA, DE BASE OLEOSA EMULSIONADA EM AGUA	L	0,0050000	4,37	0,02		INSUMO
39017	ESPACADOR / DISTANCIADOR CIRCULAR COM ENTRADA LATERAL, EM PLASTICO, PARA VERGALHAO *4,2 A 12,5* MM, COBRIMENTO 20 MM	UN	6,0000000	0,13	0,76		INSUMO
87294	ARGAMASSA TRAÇO 1:2:9 (EM VOLUME DE CIMENTO, CAL E AREIA MÉDIA ÚMIDA) PARA EMBOÇO/MASSA ÚNICA/ASSENTAMENTO DE ALVENARIA DE VEDAÇÃO, PREPARO MECÂNICO COM BETONEIRA 600 L. AF_08/2019	M3	0,0019000	342,56	0,65		COMPOSICAO
88309	PEDREIRO COM ENCARGOS COMPLEMENTARES	H	0,0940000	20,21	1,90		COMPOSICAO
88316	SERVENTE COM ENCARGOS COMPLEMENTARES	H	0,1070000	14,92	1,59		COMPOSICAO
92270	FABRICAÇÃO DE FÓRMA PARA VIGAS, COM MADEIRA SERRADA, E = 25 MM. AF_12/2015	M2	0,1220000	68,62	8,37		COMPOSICAO
92791	CORTE E DOBRA DE AÇO CA-60, DIÂMETRO DE 5,0 MM, UTILIZADO EM ESTRUTURAS DIVERSAS, EXCETO LAJES. AF_12/2015	KG	0,3080000	6,62	2,03		COMPOSICAO
94970	CONCRETO FCK = 20MPA, TRAÇO 1:2,7:3 (CIMENTO/ AREIA MÉDIA/ BRITA 1) - PREPARO MECÂNICO COM BETONEIRA 600 L. AF_07/2016	M3	0,0120000	288,38	3,46		COMPOSICAO
93186	VERGA PRÉ-MOLDADA PARA PORTAS COM MAIS DE 1,5 M DE VÃO. AF_03/2016	M		30,38		30,38	01.FUES.VERG.004/01
2692	DESMOLDANTE PROTETOR PARA FORMAS DE MADEIRA, DE BASE OLEOSA EMULSIONADA EM AGUA	L	0,0070000	4,37	0,03		INSUMO
39017	ESPACADOR / DISTANCIADOR CIRCULAR COM ENTRADA LATERAL, EM PLASTICO, PARA VERGALHAO *4,2 A 12,5* MM, COBRIMENTO 20 MM	UN	6,0000000	0,13	0,76		INSUMO
87294	ARGAMASSA TRAÇO 1:2:9 (EM VOLUME DE CIMENTO, CAL E AREIA MÉDIA ÚMIDA) PARA EMBOÇO/MASSA ÚNICA/ASSENTAMENTO DE ALVENARIA DE VEDAÇÃO, PREPARO MECÂNICO COM BETONEIRA 600 L. AF_08/2019	M3	0,0019000	342,56	0,65		COMPOSICAO
88309	PEDREIRO COM ENCARGOS COMPLEMENTARES	H	0,0580000	20,21	1,17		COMPOSICAO
88316	SERVENTE COM ENCARGOS COMPLEMENTARES	H	0,0860000	14,92	1,28		COMPOSICAO
92270	FABRICAÇÃO DE FÓRMA PARA VIGAS, COM MADEIRA SERRADA, E = 25 MM. AF_12/2015	M2	0,2140000	68,62	14,68		COMPOSICAO
92793	CORTE E DOBRA DE AÇO CA-50, DIÂMETRO DE 8,0 MM, UTILIZADO EM ESTRUTURAS DIVERSAS, EXCETO LAJES. AF_12/2015	KG	0,7900000	6,22	4,91		COMPOSICAO
94970	CONCRETO FCK = 20MPA, TRAÇO 1:2,7:3 (CIMENTO/ AREIA MÉDIA/ BRITA 1) - PREPARO MECÂNICO COM BETONEIRA 600 L. AF_07/2016	M3	0,0240000	288,38	6,92		COMPOSICAO
93194	CONTRAVERGA PRÉ-MOLDADA PARA VÃOS DE ATÉ 1,5 M DE COMPRIMENTO. AF_03/2016	M		24,20		24,20	01.FUES.VERG.013/01
2692	DESMOLDANTE PROTETOR PARA FORMAS DE MADEIRA, DE BASE OLEOSA EMULSIONADA EM AGUA	L	0,0060000	4,37	0,02		INSUMO
39017	ESPACADOR / DISTANCIADOR CIRCULAR COM ENTRADA LATERAL, EM PLASTICO, PARA VERGALHAO *4,2 A 12,5* MM, COBRIMENTO 20 MM	UN	6,0000000	0,13	0,76		INSUMO

COMPOSIÇÃO DE PREÇOS UNITÁRIOS

* Composições constantes nos Relatórios publicados de Composições Analíticas para as 27 Unidades da Federação

CÓDIGOS	DESCRIÇÃO	UNIDADE	COEFICIENTE	PREÇO UNITÁRIO	CUSTO TOTAL	CUSTO TOTAL	MACROCLASSE,CLASSE,GRUPO
87294	ARGAMASSA TRAÇO 1:2:9 (EM VOLUME DE CIMENTO, CAL E AREIA MÉDIA ÚMIDA) PARA EMBOÇO/MASSA ÚNICA/ASSENTAMENTO DE ALVENARIA DE VEDAÇÃO, PREPARO MECÂNICO COM BETONEIRA 600 L. AF_08/2019	M3	0,0019000	342,56	0,65		COMPOSICAO
88309	PEDREIRO COM ENCARGOS COMPLEMENTARES	H	0,0840000	20,21	1,69		COMPOSICAO
88316	SERVENTE COM ENCARGOS COMPLEMENTARES	H	0,1020000	14,92	1,52		COMPOSICAO
92270	FABRICAÇÃO DE FÓRMA PARA VIGAS, COM MADEIRA SERRADA, E = 25 MM. AF 12/2015	M2	0,1640000	68,62	11,25		COMPOSICAO
92792	CORTE E DOBRA DE AÇO CA-50, DIÂMETRO DE 6,3 MM, UTILIZADO EM ESTRUTURAS DIVERSAS, EXCETO LAJES. AF 12/2015	KG	0,4900000	6,41	3,13		COMPOSICAO
94970	CONCRETO FCK = 20MPA, TRAÇO 1:2,7:3 (CIMENTO/AREIA MÉDIA/ BRITA 1) - PREPARO MECÂNICO COM BETONEIRA 600 L. AF 07/2016	M3	0,0180000	288,38	5,18		COMPOSICAO
93195	CONTRAVERGA PRÉ-MOLDADA PARA VÃOS DE MAIS DE 1,5 M DE COMPRIMENTO. AF 03/2016	M		28,85		28,85	01.FUES.VERG.014/01
2692	DESMOLDANTE PROTETOR PARA FORMAS DE MADEIRA, DE BASE OLEOSA EMULSIONADA EM AGUA	L	0,0070000	4,37	0,03		INSUMO
38017	ESPAÇADOR / DISTANCIADOR CIRCULAR COM ENTRADA LATERAL, EM PLÁSTICO, PARA VERGALHAO *4,2 A 12,5* MM, COBRIMENTO 20 MM	UN	6,0000000	0,13	0,76		INSUMO
87294	ARGAMASSA TRAÇO 1:2:9 (EM VOLUME DE CIMENTO, CAL E AREIA MÉDIA ÚMIDA) PARA EMBOÇO/MASSA ÚNICA/ASSENTAMENTO DE ALVENARIA DE VEDAÇÃO, PREPARO MECÂNICO COM BETONEIRA 600 L. AF_08/2019	M3	0,0019000	342,56	0,65		COMPOSICAO
88309	PEDREIRO COM ENCARGOS COMPLEMENTARES	H	0,0680000	20,21	1,37		COMPOSICAO
88316	SERVENTE COM ENCARGOS COMPLEMENTARES	H	0,0940000	14,92	1,40		COMPOSICAO
92270	FABRICAÇÃO DE FÓRMA PARA VIGAS, COM MADEIRA SERRADA, E = 25 MM. AF 12/2015	M2	0,2130000	68,62	14,61		COMPOSICAO
92792	CORTE E DOBRA DE AÇO CA-50, DIÂMETRO DE 6,3 MM, UTILIZADO EM ESTRUTURAS DIVERSAS, EXCETO LAJES. AF 12/2015	KG	0,4900000	6,41	3,13		COMPOSICAO
94970	CONCRETO FCK = 20MPA, TRAÇO 1:2,7:3 (CIMENTO/AREIA MÉDIA/ BRITA 1) - PREPARO MECÂNICO COM BETONEIRA 600 L. AF 07/2016	M3	0,0240000	288,38	6,92		COMPOSICAO
93200	FIXAÇÃO (ENCUNHAMENTO) DE ALVENARIA DE VEDAÇÃO COM ARGAMASSA APLICADA COM BISNAGA. AF 03/2016	M		2,19		2,19	01.FUES.VERG.019/01
87294	ARGAMASSA TRAÇO 1:2:9 (EM VOLUME DE CIMENTO, CAL E AREIA MÉDIA ÚMIDA) PARA EMBOÇO/MASSA ÚNICA/ASSENTAMENTO DE ALVENARIA DE VEDAÇÃO, PREPARO MECÂNICO COM BETONEIRA 600 L. AF_08/2019	M3	0,0035000	342,56	1,20		COMPOSICAO
88309	PEDREIRO COM ENCARGOS COMPLEMENTARES	H	0,0430000	20,21	0,86		COMPOSICAO
88316	SERVENTE COM ENCARGOS COMPLEMENTARES	H	0,0090000	14,92	0,13		COMPOSICAO
93201	FIXAÇÃO (ENCUNHAMENTO) DE ALVENARIA DE VEDAÇÃO COM ARGAMASSA APLICADA COM COLHER. AF 03/2016	M		4,66		4,66	01.FUES.VERG.020/01
87294	ARGAMASSA TRAÇO 1:2:9 (EM VOLUME DE CIMENTO, CAL E AREIA MÉDIA ÚMIDA) PARA EMBOÇO/MASSA ÚNICA/ASSENTAMENTO DE ALVENARIA DE VEDAÇÃO, PREPARO MECÂNICO COM BETONEIRA 600 L. AF_08/2019	M3	0,0035000	342,56	1,20		COMPOSICAO
88309	PEDREIRO COM ENCARGOS COMPLEMENTARES	H	0,1500000	20,21	3,02		COMPOSICAO
88316	SERVENTE COM ENCARGOS COMPLEMENTARES	H	0,0300000	14,92	0,44		COMPOSICAO
93202	FIXAÇÃO (ENCUNHAMENTO) DE ALVENARIA DE VEDAÇÃO COM TIJOLO MACIÇO. AF 03/2016	M		17,15		17,15	01.FUES.VERG.021/01
7258	TIJOLO CERÂMICO MACIÇO *5 X 10 X 20* CM	UN	11,2000000	0,28	3,12		INSUMO
87294	ARGAMASSA TRAÇO 1:2:9 (EM VOLUME DE CIMENTO, CAL E AREIA MÉDIA ÚMIDA) PARA EMBOÇO/MASSA ÚNICA/ASSENTAMENTO DE ALVENARIA DE VEDAÇÃO, PREPARO MECÂNICO COM BETONEIRA 600 L. AF_08/2019	M3	0,0052000	342,56	1,77		COMPOSICAO
88309	PEDREIRO COM ENCARGOS COMPLEMENTARES	H	0,5290000	20,21	10,68		COMPOSICAO
88316	SERVENTE COM ENCARGOS COMPLEMENTARES	H	0,1060000	14,92	1,58		COMPOSICAO

COMPOSIÇÃO DE PREÇOS UNITÁRIOS

* Composições constantes nos Relatórios publicados de Composições Analíticas para as 27 Unidades da Federação

CÓDIGOS	DESCRIÇÃO	UNIDADE	COEFICIENTE	PREÇO UNITÁRIO	CUSTO TOTAL	CUSTO TOTAL	MACROCLASSIFICAÇÃO
71623	CHAPIM DE CONCRETO APARENTE COM ACABAMENTO DESEMPENADO, FORMA DE COMPENSADO PLASTIFICADO (MADEIRIT) DE 14 X 10 CM, FUNDIDO NO LOCAL.	M		26,24		26,24	NÃO AFERIDA
1346	CHAPA DE MADEIRA COMPENSADA PLASTIFICADA PARA FORMA DE CONCRETO, DE 2,20 x 1,10 M, E = 10 MM	M2	0,2000000	21,22	4,24		INSUMO
5075	PREGO DE AÇO POLIDO COM CABECA 18 X 30 (2 3/4 X 10)	KG	0,0200000	9,12	0,18		INSUMO
6189	TABUA DE MADEIRA NAO APARELHADA *2,5 X 30* CM, CEDRINHO OU EQUIVALENTE DA REGIAO	M	0,1300000	13,99	1,82		INSUMO
10567	TABUA DE MADEIRA NAO APARELHADA *2,5 X 23* CM (1 x 9 ") PINUS, MISTA OU EQUIVALENTE DA REGIAO	M	0,1800000	3,95	0,71		INSUMO
43132	ARAME RECOZIDO 16 BWG, D = 1,60 MM (0,016 KG/M) OU 18 BWG, D = 1,25 MM (0,01 KG/M)	KG	0,0110000	11,39	0,12		INSUMO
88262	CARPINTEIRO DE FORMAS COM ENCARGOS COMPLEMENTARES	H	0,1300000	20,07	2,60		COMPOSICAO
88309	PEDREIRO COM ENCARGOS COMPLEMENTARES	H	0,3000000	20,21	6,06		COMPOSICAO
88316	SERVENTE COM ENCARGOS COMPLEMENTARES	H	0,4500000	14,92	6,71		COMPOSICAO
94869	CONCRETO FCK = 15MPA, TRAÇO 1:3,4:3,5 (CIMENTO/ AREIA MÉDIA/ BRITA 1) - PREPARO MECÂNICO COM BETONEIRA 600 L. AF 07/2016	M3	0,0140000	271,86	3,80		COMPOSICAO
100776	ESTRUTURA TRELICADA DE COBERTURA, TIPO FINK, COM LIGAÇÕES SOLDADAS, INCLUSOS PERFIS METÁLICOS, CHAPAS METÁLICAS, MÃO DE OBRA E TRANSPORTE COM GUINDASTE - FORNECIMENTO E INSTALAÇÃO. AF 01/2020 P	KG		7,14		7,14	01.FUES.EMET.032/01
1333	CHAPA DE AÇO GROSSA, ASTM A36, E = 1/2 " (12,70 MM) 99,59 KG/M2	KG	0,0059000	4,56	0,02		INSUMO
4777	CANTONEIRA AÇO ABAS IGUAIS (QUALQUER BITOLA), ESPESSURA ENTRE 1/8" E 1/4"	KG	0,4736000	4,11	1,94		INSUMO
10966	PERFIL "U" DE AÇO LAMINADO, "U" 152 X 15,6	KG	0,5188000	4,68	2,42		INSUMO
10997	ELETRODO REVESTIDO AWS - E7018, DIAMETRO IGUAL A 4,00 MM	KG	0,0018000	15,60	0,03		INSUMO
88240	AJUDANTE DE ESTRUTURA METÁLICA COM ENCARGOS COMPLEMENTARES	H	0,0008000	12,37	0,01		COMPOSICAO
88278	MONTADOR DE ESTRUTURA METÁLICA COM ENCARGOS COMPLEMENTARES	H	0,0237000	15,45	0,36		COMPOSICAO
88317	SOLDADOR COM ENCARGOS COMPLEMENTARES	H	0,0050000	20,77	0,10		COMPOSICAO
93287	GUINDASTE HIDRÁULICO AUTOPROPELIDO, COM LANÇA TELESCÓPICA 40 M, CAPACIDADE MÁXIMA 60 T, POTÊNCIA 260 KW - CHP DIURNO. AF_03/2016	CHP	0,0007000	272,29	0,19		COMPOSICAO
93288	GUINDASTE HIDRÁULICO AUTOPROPELIDO, COM LANÇA TELESCÓPICA 40 M, CAPACIDADE MÁXIMA 60 T, POTÊNCIA 260 KW - CHI DIURNO. AF_03/2016	CHI	0,0005000	73,46	0,04		COMPOSICAO
100716	JATEAMENTO ABRASIVO COM GRANALHA DE AÇO EM PERFIL METÁLICO EM FÁBRICA. AF 01/2020	M2	0,0789000	19,80	1,56		COMPOSICAO
100719	PINTURA COM TINTA ALQUÍDICA DE FUNDO (TIPO ZARÇÃO) PULVERIZADA SOBRE PERFIL METÁLICO EXECUTADO EM FÁBRICA (POR DEMÃO). AF 01/2020	M2	0,0789000	6,13	0,48		COMPOSICAO
100776	ESTRUTURA TRELICADA DE COBERTURA, TIPO ARCO, COM LIGAÇÕES PARAFUSADAS, INCLUSOS PERFIS METÁLICOS, CHAPAS METÁLICAS, MÃO DE OBRA E TRANSPORTE COM GUINDASTE - FORNECIMENTO E INSTALAÇÃO. AF 01/2020 P	KG		11,08		11,08	01.FUES.EMET.035/01
1334	CHAPA DE AÇO GROSSA, ASTM A36, E = 5/8 " (15,88 MM) 124,49 KG/M2	KG	0,0682000	5,14	0,34		INSUMO
4777	CANTONEIRA AÇO ABAS IGUAIS (QUALQUER BITOLA), ESPESSURA ENTRE 1/8" E 1/4"	KG	0,1698000	4,11	0,69		INSUMO
10966	PERFIL "U" DE AÇO LAMINADO, "U" 152 X 15,6	KG	0,7620000	4,68	3,56		INSUMO
11977	CHUMBADOR DE AÇO, DIAMETRO 1/2", COMPRIMENTO 75 MM	UN	0,0168000	6,69	0,11		INSUMO
88240	AJUDANTE DE ESTRUTURA METÁLICA COM ENCARGOS COMPLEMENTARES	H	0,0019000	12,37	0,02		COMPOSICAO
88278	MONTADOR DE ESTRUTURA METÁLICA COM ENCARGOS COMPLEMENTARES	H	0,0097000	15,45	0,14		COMPOSICAO

COMPOSIÇÃO DE PREÇOS UNITARIOS

* Composições constantes nos Relatórios publicados de Composições Analíticas para as 27 Unidades da Federação

CODIGOS	DESCRIÇÃO	UNIDADE	COEFICIENTE	PREÇO UNITARIO	CUSTO TOTAL	CUSTO TOTAL	MACROCLASSE.CLASSE.GRUPPO
93287	GUINDASTE HIDRÁULICO AUTOPROPELIDO, COM LANÇA TELESCÓPICA 40 M, CAPACIDADE MÁXIMA 60 T, POTÊNCIA 260 KW - CHP DIURNO. AF_03/2016	CHP	0,0014000	272,29	0,38		COMPOSICAO
93288	GUINDASTE HIDRÁULICO AUTOPROPELIDO, COM LANÇA TELESCÓPICA 40 M, CAPACIDADE MÁXIMA 60 T, POTÊNCIA 260 KW - CHI DIURNO. AF_03/2016	CHI	0,0012000	73,46	0,08		COMPOSICAO
100716	JATEAMENTO ABRASIVO COM GRANALHA DE AÇO EM PERFIL METÁLICO EM FÁBRICA. AF_01/2020	M2	0,2218000	19,80	4,39		COMPOSICAO
100719	PINTURA COM TINTA ALQUÍDICA DE FUNDO (TIPO ZARCÃO) PULVERIZADA SOBRE PERFIL METÁLICO EXECUTADO EM FÁBRICA (POR DEMÃO). AF_01/2020	M2	0,2219000	6,13	1,36		COMPOSICAO
98555	IMPERMEABILIZAÇÃO DE SUPERFÍCIE COM ARGAMASSA POLIMÉRICA / MEMBRANA ACRÍLICA, 3 DEMÃOS. AF_06/2018	M2		19,31		19,31	01.IMPE.MANT.010/01
135	ARGAMASSA POLIMÉRICA IMPERMEABILIZANTE SEMIFLEXÍVEL, BICOMPONENTE (MEMBRANA IMPERMEABILIZANTE ACRÍLICA)	KG	3,2000000	2,08	6,65		INSUMO
88243	AJUDANTE ESPECIALIZADO COM ENCARGOS COMPLEMENTARES	H	0,1080000	17,73	1,91		COMPOSICAO
88270	IMPERMEABILIZADOR COM ENCARGOS COMPLEMENTARES	H	0,5320000	20,21	10,75		COMPOSICAO
98546	IMPERMEABILIZAÇÃO DE SUPERFÍCIE COM MANTA ASFÁLTICA, UMA CAMADA, INCLUSIVE APLICAÇÃO DE PRIMER ASFÁLTICO, E=3MM. AF_06/2018	M2		69,89		69,89	01.IMPE.MANT.001/01
511	PRIMER PARA MANTA ASFÁLTICA A BASE DE ASFALTO MODIFICADO DILUÍDO EM SOLVENTE, APLICAÇÃO A FRIO	L	0,6150000	14,23	8,75		INSUMO
4014	MANTA ASFÁLTICA ELASTOMÉRICA EM POLIÉSTER 3 MM, TIPO III, CLASSE B, ACABAMENTO PP (NBR 9952)	M2	1,1250000	33,16	37,30		INSUMO
4226	GAS DE COZINHA - GLP	KG	0,2600000	4,95	1,29		INSUMO
88243	AJUDANTE ESPECIALIZADO COM ENCARGOS COMPLEMENTARES	H	0,1920000	17,73	3,40		COMPOSICAO
88270	IMPERMEABILIZADOR COM ENCARGOS COMPLEMENTARES	H	0,9480000	20,21	19,15		COMPOSICAO
74066/2	IMPERMEABILIZAÇÃO DE SUPERFÍCIE, COM IMPERMEABILIZANTE FLEXÍVEL A BASE ACRÍLICA	M2		68,58		68,58	NÃO AFERIDA
140	IMPERMEABILIZANTE FLEXÍVEL BRANCO DE BASE ACRÍLICA PARA COBERTURAS	KG	2,5000000	11,94	29,85		INSUMO
88270	IMPERMEABILIZADOR COM ENCARGOS COMPLEMENTARES	H	1,4000000	20,21	28,29		COMPOSICAO
88316	SERVENTE COM ENCARGOS COMPLEMENTARES	H	0,7000000	14,92	10,44		COMPOSICAO
74106/1	IMPERMEABILIZAÇÃO DE ESTRUTURAS ENTERRADAS, COM TINTA ASFÁLTICA, DUAS DEMÃOS	M2		9,08		9,08	NÃO AFERIDA
7319	TINTA ASFÁLTICA IMPERMEABILIZANTE DISPERSA EM ÁGUA, PARA MATERIAIS CIMENTÍCIOS	L	0,4000000	7,79	3,11		INSUMO
88316	SERVENTE COM ENCARGOS COMPLEMENTARES	H	0,4000000	14,92	5,97		COMPOSICAO
98564	PROTEÇÃO MECÂNICA DE SUPERFÍCIE VERTICAL COM ARGAMASSA DE CIMENTO E AREIA, TRAÇO 1:3, E=2CM. AF_06/2018	M2		29,80		29,80	01.IMPE.MECA.019/01
10931	TELA DE ARAME GALVANIZADA, HEXAGONAL, FIO 0,56 MM (24 BWG), MALHA 1/2", H = 1 M	M2	1,0500000	6,20	6,51		INSUMO
87372	ARGAMASSA TRAÇO 1:3 (EM VOLUME DE CIMENTO E AREIA MÉDIA ÚMIDA) PARA CONTRAPISO, PREPARO MANUAL. AF_08/2019	M3	0,0250000	498,82	12,47		COMPOSICAO
88309	PEDREIRO COM ENCARGOS COMPLEMENTARES	H	0,4670000	20,21	9,43		COMPOSICAO
88316	SERVENTE COM ENCARGOS COMPLEMENTARES	H	0,0940000	14,92	1,40		COMPOSICAO
73798/1	DUTO ESPIRAL FLEXÍVEL SINGELO PEAD D=50MM(2") REVESTIDO COM PVC COM FIO GUIA DE AÇO GALVANIZADO, LANÇADO DIRETO NO SOLO, INCL CONEXOES	M		22,81		22,81	NÃO AFERIDA
2446	ELETRODUTO/DUTO PEAD FLEXÍVEL PAREDE SIMPLES, CORRUGAÇÃO HELICOIDAL, COR PRETA, SEM ROSCA, DE 2", PARA CABEAMENTO SUBTERRANEO (NBR 15715)	M	1,0000000	4,67	4,67		INSUMO
88247	AUXILIAR DE ELETRICISTA COM ENCARGOS COMPLEMENTARES	H	0,5000000	15,89	7,94		COMPOSICAO
88264	ELETRICISTA COM ENCARGOS COMPLEMENTARES	H	0,5000000	20,39	10,20		COMPOSICAO



COMPOSIÇÃO DE PREÇOS UNITÁRIOS

* Composições constantes nos Relatórios publicados de Composições Analíticas para as 27 Unidades da Federação

CODIGOS	DESCRIÇÃO	UNIDADE	COEFICIENTE	PREÇO UNITÁRIO	CUSTO TOTAL	CUSTO TOTAL	MAGROCLASSE CLASSE GRUPO
73798/3	DUTO ESPIRAL FLEXIVEL SINGELO PEAD D=75MM(3") REVESTIDO COM PVC COM FIO GUIA DE ACO GALVANIZADO, LANCADO DIRETO NO SOLO, INCL CONEXOES	M		35,56		35,56	NÃO AFERIDA
2442	ELETRODUTO/DUTO PEAD FLEXIVEL PAREDE SIMPLES, CORRUGACAO HELICOIDAL, COR PRETA, SEM ROSCA, DE 3", PARA CABEAMENTO SUBTERRANEO (NBR 15715)	M	1,0000000	6,54	6,54		INSUMO
88247	AUXILIAR DE ELETRICISTA COM ENCARGOS COMPLEMENTARES	H	0,8000000	15,89	12,71		COMPOSICAO
88264	ELETRICISTA COM ENCARGOS COMPLEMENTARES	H	0,8000000	20,39	16,31		COMPOSICAO
91834	ELETRODUTO FLEXIVEL CORRUGADO, PVC, DN 25 MM (3/4"), PARA CIRCUITOS TERMINAIS, INSTALADO EM FORRO - FORNECIMENTO E INSTALACAO. AF 12/2015	M		6,18		6,18	02.INEL.ELE1.002/01
2688	ELETRODUTO PVC FLEXIVEL CORRUGADO, COR AMARELA, DE 25 MM	M	1,1000000	1,37	1,50		INSUMO
88247	AUXILIAR DE ELETRICISTA COM ENCARGOS COMPLEMENTARES	H	0,0700000	15,89	1,11		COMPOSICAO
88264	ELETRICISTA COM ENCARGOS COMPLEMENTARES	H	0,0700000	20,39	1,42		COMPOSICAO
91170	FIXACAO DE TUBOS HORIZONTAIS DE PVC, CPVC OU COBRE DIAMETROS MENORES OU IGUAIS A 40 MM OU ELETROCALHAS ATÉ 150MM DE LARGURA, COM ABRAÇADEIRA METÁLICA RÍGIDA TIPO D 1/2, FIXADA EM PERFILADO EM LAJE. AF 05/2015	M	1,0000000	2,15	2,15		COMPOSICAO
91863	ELETRODUTO RÍGIDO ROSCÁVEL, PVC, DN 25 MM (3/4"), PARA CIRCUITOS TERMINAIS, INSTALADO EM FORRO - FORNECIMENTO E INSTALACAO. AF 12/2015	M		7,75		7,75	02.INEL.ELE1.014/01
2674	ELETRODUTO DE PVC RIGIDO ROSCAVEL DE 3/4", SEM LUVA	M	1,0170000	2,60	2,64		INSUMO
88247	AUXILIAR DE ELETRICISTA COM ENCARGOS COMPLEMENTARES	H	0,0820000	15,89	1,30		COMPOSICAO
88264	ELETRICISTA COM ENCARGOS COMPLEMENTARES	H	0,0820000	20,39	1,67		COMPOSICAO
91170	FIXACAO DE TUBOS HORIZONTAIS DE PVC, CPVC OU COBRE DIAMETROS MENORES OU IGUAIS A 40 MM OU ELETROCALHAS ATÉ 150MM DE LARGURA, COM ABRAÇADEIRA METÁLICA RÍGIDA TIPO D 1/2, FIXADA EM PERFILADO EM LAJE. AF 05/2015	M	1,0000000	2,15	2,15		COMPOSICAO
91864	ELETRODUTO RÍGIDO ROSCÁVEL, PVC, DN 32 MM (1"), PARA CIRCUITOS TERMINAIS, INSTALADO EM FORRO - FORNECIMENTO E INSTALACAO. AF 12/2015	M		10,12		10,12	02.INEL.ELE1.015/01
2685	ELETRODUTO DE PVC RIGIDO ROSCAVEL DE 1", SEM LUVA	M	1,0170000	4,06	4,12		INSUMO
88247	AUXILIAR DE ELETRICISTA COM ENCARGOS COMPLEMENTARES	H	0,1060000	15,89	1,68		COMPOSICAO
88264	ELETRICISTA COM ENCARGOS COMPLEMENTARES	H	0,1060000	20,39	2,16		COMPOSICAO
91170	FIXACAO DE TUBOS HORIZONTAIS DE PVC, CPVC OU COBRE DIAMETROS MENORES OU IGUAIS A 40 MM OU ELETROCALHAS ATÉ 150MM DE LARGURA, COM ABRAÇADEIRA METÁLICA RÍGIDA TIPO D 1/2, FIXADA EM PERFILADO EM LAJE. AF 05/2015	M	1,0000000	2,15	2,15		COMPOSICAO
91865	ELETRODUTO RÍGIDO ROSCÁVEL, PVC, DN 40 MM (1 1/4"), PARA CIRCUITOS TERMINAIS, INSTALADO EM FORRO - FORNECIMENTO E INSTALACAO. AF 12/2015	M		12,50		12,50	02.INEL.ELE1.016/01
2684	ELETRODUTO DE PVC RIGIDO ROSCAVEL DE 1 1/4", SEM LUVA	M	1,0170000	5,41	5,50		INSUMO
88247	AUXILIAR DE ELETRICISTA COM ENCARGOS COMPLEMENTARES	H	0,1340000	15,89	2,12		COMPOSICAO
88264	ELETRICISTA COM ENCARGOS COMPLEMENTARES	H	0,1340000	20,39	2,73		COMPOSICAO
91170	FIXACAO DE TUBOS HORIZONTAIS DE PVC, CPVC OU COBRE DIAMETROS MENORES OU IGUAIS A 40 MM OU ELETROCALHAS ATÉ 150MM DE LARGURA, COM ABRAÇADEIRA METÁLICA RÍGIDA TIPO D 1/2, FIXADA EM PERFILADO EM LAJE. AF 05/2015	M	1,0000000	2,15	2,15		COMPOSICAO
91871	ELETRODUTO RÍGIDO ROSCÁVEL, PVC, DN 25 MM (3/4"), PARA CIRCUITOS TERMINAIS, INSTALADO EM PAREDE - FORNECIMENTO E INSTALACAO. AF 12/2015	M		8,80		8,80	02.INEL.ELE1.022/01
2674	ELETRODUTO DE PVC RIGIDO ROSCAVEL DE 3/4", SEM LUVA	M	1,0170000	2,60	2,64		INSUMO
88247	AUXILIAR DE ELETRICISTA COM ENCARGOS COMPLEMENTARES	H	0,1700000	15,89	2,70		COMPOSICAO
88264	ELETRICISTA COM ENCARGOS COMPLEMENTARES	H	0,1700000	20,39	3,47		COMPOSICAO

COMPOSIÇÃO DE PREÇOS UNITÁRIOS

* Composições constantes nos Relatórios publicados de Composições Analíticas para as 27 Unidades da Federação

CODIGOS	DESCRIÇÃO	UNIDADE	COEFICIENTE	PREÇO UNITÁRIO	CUSTO TOTAL	CUSTO TOTAL	MACROCLASSE CLASSE GRUPO
93008	ELETRODUTO RIGIDO ROSCAVEL, PVC, DN 50 MM (1 1/2") - FORNECIMENTO E INSTALAÇÃO. AF 12/2015	M		10,68		10,68	02.INEL.ELE3.005/01
2680	ELETRODUTO DE PVC RIGIDO ROSCAVEL DE 1 1/2", SEM LUVA	M	1,1000000	5,94	6,53		INSUMO
88247	AUXILIAR DE ELETRICISTA COM ENCARGOS COMPLEMENTARES	H	0,1120000	15,89	1,77		COMPOSICAO
88264	ELETRICISTA COM ENCARGOS COMPLEMENTARES	H	0,1120000	20,39	2,28		COMPOSICAO
93009	ELETRODUTO RIGIDO ROSCAVEL, PVC, DN 60 MM (2") - FORNECIMENTO E INSTALAÇÃO. AF 12/2015	M		15,35		15,35	02.INEL.ELE3.006/01
2681	ELETRODUTO DE PVC RIGIDO ROSCAVEL DE 2", SEM LUVA	M	1,1000000	9,71	10,67		INSUMO
88247	AUXILIAR DE ELETRICISTA COM ENCARGOS COMPLEMENTARES	H	0,1290000	15,89	2,04		COMPOSICAO
88264	ELETRICISTA COM ENCARGOS COMPLEMENTARES	H	0,1290000	20,39	2,63		COMPOSICAO
93010	ELETRODUTO RIGIDO ROSCAVEL, PVC, DN 75 MM (2 1/2") - FORNECIMENTO E INSTALAÇÃO. AF 12/2015	M		21,16		21,16	02.INEL.ELE3.007/01
2682	ELETRODUTO DE PVC RIGIDO ROSCAVEL DE 2 1/2", SEM LUVA	M	1,1000000	14,18	15,59		INSUMO
88247	AUXILIAR DE ELETRICISTA COM ENCARGOS COMPLEMENTARES	H	0,1540000	15,89	2,44		COMPOSICAO
88264	ELETRICISTA COM ENCARGOS COMPLEMENTARES	H	0,1540000	20,39	3,13		COMPOSICAO
95745	ELETRODUTO DE AÇO GALVANIZADO, CLASSE LEVE, DN 20 MM (3/4), APARENTE, INSTALADO EM TETO - FORNECIMENTO E INSTALAÇÃO. AF 11/2016 P	M		15,43		15,43	02.INEL.ELE4.019/01
21128	ITEM PROCESSO DESATIVACAOI ELETRODUTO EM ACO GALVANIZADO ELETROLITICO, LEVE, DIAMETRO 3/4", PAREDE DE 0,90 MM	M	1,0500000	8,13	8,53		INSUMO
88247	AUXILIAR DE ELETRICISTA COM ENCARGOS COMPLEMENTARES	H	0,0824000	15,89	1,31		COMPOSICAO
88264	ELETRICISTA COM ENCARGOS COMPLEMENTARES	H	0,0824000	20,39	1,67		COMPOSICAO
91170	FIXAÇÃO DE TUBOS HORIZONTAIS DE PVC, CPVC OU COBRE DIÂMETROS MENORES OU IGUAIS A 40 MM OU ELETROCALHAS ATÉ 150MM DE LARGURA, COM ABRAÇADEIRA METÁLICA RÍGIDA TIPO D 1/2, FIXADA EM PERFILADO EM LAJE. AF 05/2015	M	1,0000000	2,15	2,15		COMPOSICAO
95753	LUVA DE EMENDA PARA ELETRODUTO, AÇO GALVANIZADO, DN 20 MM (3/4), APARENTE, INSTALADA EM TETO - FORNECIMENTO E INSTALAÇÃO. AF 11/2016 P	UN	0,3333000	5,32	1,76		COMPOSICAO
72263	TERMINAL OU CONECTOR DE PRESSAO - PARA CABO 50MM2 - FORNECIMENTO E INSTALACAO	UN		19,59		19,59	NÃO AFERIDA
1588	TERMINAL METALICO A PRESSAO PARA 1 CABO DE 50 MM2, COM 1 FURO DE FIXACAO	UN	1,0000000	5,09	5,09		INSUMO
88247	AUXILIAR DE ELETRICISTA COM ENCARGOS COMPLEMENTARES	H	0,4000000	15,89	6,35		COMPOSICAO
88264	ELETRICISTA COM ENCARGOS COMPLEMENTARES	H	0,4000000	20,39	8,15		COMPOSICAO
72272	CONECTOR PARAFUSO FENDIDO SPLIT-BOLT - PARA CABO DE 35MM2 - FORNECIMENTO E INSTALACAO	UN		12,69		12,69	NÃO AFERIDA
11854	CONECTOR METALICO TIPO PARAFUSO FENDIDO (SPLIT BOLT), PARA CABOS ATE 35 MM2	UN	1,0000000	5,44	5,44		INSUMO
88247	AUXILIAR DE ELETRICISTA COM ENCARGOS COMPLEMENTARES	H	0,2000000	15,89	3,18		COMPOSICAO
88264	ELETRICISTA COM ENCARGOS COMPLEMENTARES	H	0,2000000	20,39	4,08		COMPOSICAO
91926	CABO DE COBRE FLEXIVEL ISOLADO, 2,5 MM², ANTI-CHAMA 450/750 V, PARA CIRCUITOS TERMINAIS - FORNECIMENTO E INSTALAÇÃO. AF 12/2015	M		2,65		2,65	02.INEL.ELE1.050/01
1014	CABO DE COBRE, FLEXIVEL, CLASSE 4 OU 5, ISOLACAO EM PVC/A, ANTICHAMA BWF-B, 1 CONDUTOR, 450/750 V, SECAO NOMINAL 2,5 MM2	M	1,1900000	1,31	1,55		INSUMO
21127	FITA ISOLANTE ADESIVA ANTICHAMA, USO ATE 750 V, EM ROLO DE 19 MM X 5 M	UN	0,0090000	3,67	0,03		INSUMO
88247	AUXILIAR DE ELETRICISTA COM ENCARGOS COMPLEMENTARES	H	0,0300000	15,89	0,47		COMPOSICAO
88264	ELETRICISTA COM ENCARGOS COMPLEMENTARES	H	0,0300000	20,39	0,60		COMPOSICAO
91927	CABO DE COBRE FLEXIVEL ISOLADO, 2,5 MM², ANTI-CHAMA 0,6/1,0 KV, PARA CIRCUITOS TERMINAIS - FORNECIMENTO E INSTALAÇÃO. AF 12/2015	M		3,41		3,41	02.INEL.ELE1.050/02



COMPOSIÇÃO DE PREÇOS UNITÁRIOS

* Composições constantes nos Relatórios publicados de Composições Analíticas para as 27 Unidades da Federação

CÓDIGOS	DESCRIÇÃO	UNIDADE	COEFICIENTE	PREÇO UNITÁRIO	CUSTO TOTAL	CUSTO TOTAL	MACROUSUÁRIO CLASSIFICADO
1022	CABO DE COBRE, FLEXIVEL, CLASSE 4 OU 5, ISOLACAO EM PVC/A, ANTICHAMA BWF-B, COBERTURA PVC-ST1, ANTICHAMA BWF-B, 1 CONDUTOR, 0,6/1 KV, SECAO NOMINAL 2,5 MM2	M	1,1900000	1,94	2,31		INSUMO
21127	FITA ISOLANTE ADESIVA ANTICHAMA, USO ATE 750 V, EM ROLO DE 19 MM X 5 M	UN	0,0090000	3,67	0,03		INSUMO
88247	AUXILIAR DE ELETRICISTA COM ENCARGOS COMPLEMENTARES	H	0,0300000	15,89	0,47		COMPOSICAO
88264	ELETRICISTA COM ENCARGOS COMPLEMENTARES	H	0,0300000	20,39	0,60		COMPOSICAO
91829	CABO DE COBRE FLEXIVEL ISOLADO, 4 MM², ANTI-CHAMA 0,6/1,0 KV, PARA CIRCUITOS TERMINAIS - FORNECIMENTO E INSTALACAO. AF_12/2015	M		4,78		4,78	02.INEL.ELE1.051/02
1021	CABO DE COBRE, FLEXIVEL, CLASSE 4 OU 5, ISOLACAO EM PVC/A, ANTICHAMA BWF-B, COBERTURA PVC-ST1, ANTICHAMA BWF-B, 1 CONDUTOR, 0,6/1 KV, SECAO NOMINAL 4 MM2	M	1,1900000	2,79	3,31		INSUMO
21127	FITA ISOLANTE ADESIVA ANTICHAMA, USO ATE 750 V, EM ROLO DE 19 MM X 5 M	UN	0,0090000	3,67	0,03		INSUMO
88247	AUXILIAR DE ELETRICISTA COM ENCARGOS COMPLEMENTARES	H	0,0400000	15,89	0,63		COMPOSICAO
88264	ELETRICISTA COM ENCARGOS COMPLEMENTARES	H	0,0400000	20,39	0,81		COMPOSICAO
91931	CABO DE COBRE FLEXIVEL ISOLADO, 6 MM², ANTI-CHAMA 0,6/1,0 KV, PARA CIRCUITOS TERMINAIS - FORNECIMENTO E INSTALACAO. AF_12/2015	M		6,43		6,43	02.INEL.ELE1.052/02
994	CABO DE COBRE, FLEXIVEL, CLASSE 4 OU 5, ISOLACAO EM PVC/A, ANTICHAMA BWF-B, COBERTURA PVC-ST1, ANTICHAMA BWF-B, 1 CONDUTOR, 0,6/1 KV, SECAO NOMINAL 6 MM2	M	1,1800000	3,81	4,53		INSUMO
21127	FITA ISOLANTE ADESIVA ANTICHAMA, USO ATE 750 V, EM ROLO DE 19 MM X 5 M	UN	0,0090000	3,67	0,03		INSUMO
88247	AUXILIAR DE ELETRICISTA COM ENCARGOS COMPLEMENTARES	H	0,0520000	15,89	0,82		COMPOSICAO
88264	ELETRICISTA COM ENCARGOS COMPLEMENTARES	H	0,0520000	20,39	1,05		COMPOSICAO
91933	CABO DE COBRE FLEXIVEL ISOLADO, 10 MM², ANTI-CHAMA 0,6/1,0 KV, PARA CIRCUITOS TERMINAIS - FORNECIMENTO E INSTALACAO. AF_12/2015	M		10,06		10,06	02.INEL.ELE1.053/02
1020	CABO DE COBRE, FLEXIVEL, CLASSE 4 OU 5, ISOLACAO EM PVC/A, ANTICHAMA BWF-B, COBERTURA PVC-ST1, ANTICHAMA BWF-B, 1 CONDUTOR, 0,6/1 KV, SECAO NOMINAL 10 MM2	M	1,1900000	6,10	7,25		INSUMO
21127	FITA ISOLANTE ADESIVA ANTICHAMA, USO ATE 750 V, EM ROLO DE 19 MM X 5 M	UN	0,0090000	3,67	0,03		INSUMO
88247	AUXILIAR DE ELETRICISTA COM ENCARGOS COMPLEMENTARES	H	0,0770000	15,89	1,22		COMPOSICAO
88264	ELETRICISTA COM ENCARGOS COMPLEMENTARES	H	0,0770000	20,39	1,57		COMPOSICAO
92980	CABO DE COBRE FLEXIVEL ISOLADO, 10 MM², ANTI-CHAMA 0,6/1,0 KV, PARA DISTRIBUICAO - FORNECIMENTO E INSTALACAO. AF_12/2015	M		6,62		6,62	02.INEL.ELE2.066/02
1020	CABO DE COBRE, FLEXIVEL, CLASSE 4 OU 5, ISOLACAO EM PVC/A, ANTICHAMA BWF-B, COBERTURA PVC-ST1, ANTICHAMA BWF-B, 1 CONDUTOR, 0,6/1 KV, SECAO NOMINAL 10 MM2	M	1,0270000	6,10	6,28		INSUMO
21127	FITA ISOLANTE ADESIVA ANTICHAMA, USO ATE 750 V, EM ROLO DE 19 MM X 5 M	UN	0,0100000	3,67	0,04		INSUMO
88247	AUXILIAR DE ELETRICISTA COM ENCARGOS COMPLEMENTARES	H	0,0090000	15,89	0,14		COMPOSICAO
88264	ELETRICISTA COM ENCARGOS COMPLEMENTARES	H	0,0090000	20,39	0,18		COMPOSICAO
92982	CABO DE COBRE FLEXIVEL ISOLADO, 16 MM², ANTI-CHAMA 0,6/1,0 KV, PARA DISTRIBUICAO - FORNECIMENTO E INSTALACAO. AF_12/2015	M		10,12		10,12	02.INEL.ELE2.067/02
995	CABO DE COBRE, FLEXIVEL, CLASSE 4 OU 5, ISOLACAO EM PVC/A, ANTICHAMA BWF-B, COBERTURA PVC-ST1, ANTICHAMA BWF-B, 1 CONDUTOR, 0,6/1 KV, SECAO NOMINAL 16 MM2	M	1,0270000	9,37	9,62		INSUMO
21127	FITA ISOLANTE ADESIVA ANTICHAMA, USO ATE 750 V, EM ROLO DE 19 MM X 5 M	UN	0,0100000	3,67	0,04		INSUMO
88247	AUXILIAR DE ELETRICISTA COM ENCARGOS COMPLEMENTARES	H	0,0130000	15,89	0,20		COMPOSICAO
88264	ELETRICISTA COM ENCARGOS COMPLEMENTARES	H	0,0130000	20,39	0,26		COMPOSICAO

COMPOSIÇÃO DE PREÇOS UNITÁRIOS

* Composições constantes nos Relatórios publicados de Composições Analíticas para as 27 Unidades da Federação

CODIGOS	DESCRIÇÃO	UNIDADE	COEFICIENTE	PREÇO UNITÁRIO	CUSTO TOTAL	CUSTO TOTAL #2	MACROCLASSE CLASSE GRUPO
92984	CABO DE COBRE FLEXÍVEL ISOLADO, 25 MM², ANTI-CHAMA 0,6/1,0 KV, PARA DISTRIBUIÇÃO - FORNECIMENTO E INSTALAÇÃO. AF 12/2015	M		16,80		16,80	02.INEL.ELE3.020/02
996	CABO DE COBRE, FLEXÍVEL, CLASSE 4 OU 5, ISOLACAO EM PVC/A, ANTICHAMA BWF-B, COBERTURA PVC-ST1, ANTICHAMA BWF-B, 1 CONDUTOR, 0,6/1 KV, SECAO NOMINAL 25 MM2	M	1,0150000	14,26	14,46		INSUMO
21127	FITA ISOLANTE ADESIVA ANTICHAMA, USO ATE 750 V, EM ROLO DE 19 MM X 5 M	UN	0,0090000	3,67	0,03		INSUMO
88247	AUXILIAR DE ELETRICISTA COM ENCARGOS COMPLEMENTARES	H	0,0640000	15,89	1,01		COMPOSICAO
88264	ELETRICISTA COM ENCARGOS COMPLEMENTARES	H	0,0640000	20,39	1,31		COMPOSICAO
92986	CABO DE COBRE FLEXÍVEL ISOLADO, 35 MM², ANTI-CHAMA 0,6/1,0 KV, PARA DISTRIBUIÇÃO - FORNECIMENTO E INSTALAÇÃO. AF 12/2015	M		22,61		22,61	02.INEL.ELE3.021/02
1019	CABO DE COBRE, FLEXÍVEL, CLASSE 4 OU 5, ISOLACAO EM PVC/A, ANTICHAMA BWF-B, COBERTURA PVC-ST1, ANTICHAMA BWF-B, 1 CONDUTOR, 0,6/1 KV, SECAO NOMINAL 35 MM2	M	1,0150000	19,66	19,94		INSUMO
21127	FITA ISOLANTE ADESIVA ANTICHAMA, USO ATE 750 V, EM ROLO DE 19 MM X 5 M	UN	0,0090000	3,67	0,03		INSUMO
88247	AUXILIAR DE ELETRICISTA COM ENCARGOS COMPLEMENTARES	H	0,0730000	15,89	1,15		COMPOSICAO
88264	ELETRICISTA COM ENCARGOS COMPLEMENTARES	H	0,0730000	20,39	1,49		COMPOSICAO
92988	CABO DE COBRE FLEXÍVEL ISOLADO, 50 MM², ANTI-CHAMA 0,6/1,0 KV, PARA DISTRIBUIÇÃO - FORNECIMENTO E INSTALAÇÃO. AF 12/2015	M		31,60		31,60	02.INEL.ELE3.022/02
1018	CABO DE COBRE, FLEXÍVEL, CLASSE 4 OU 5, ISOLACAO EM PVC/A, ANTICHAMA BWF-B, COBERTURA PVC-ST1, ANTICHAMA BWF-B, 1 CONDUTOR, 0,6/1 KV, SECAO NOMINAL 50 MM2	M	1,0150000	28,01	28,42		INSUMO
21127	FITA ISOLANTE ADESIVA ANTICHAMA, USO ATE 750 V, EM ROLO DE 19 MM X 5 M	UN	0,0090000	3,67	0,03		INSUMO
88247	AUXILIAR DE ELETRICISTA COM ENCARGOS COMPLEMENTARES	H	0,0870000	15,89	1,38		COMPOSICAO
88264	ELETRICISTA COM ENCARGOS COMPLEMENTARES	H	0,0870000	20,39	1,77		COMPOSICAO
92990	CABO DE COBRE FLEXÍVEL ISOLADO, 70 MM², ANTI-CHAMA 0,6/1,0 KV, PARA DISTRIBUIÇÃO - FORNECIMENTO E INSTALAÇÃO. AF 12/2015	M		43,21		43,21	02.INEL.ELE3.023/02
977	CABO DE COBRE, FLEXÍVEL, CLASSE 4 OU 5, ISOLACAO EM PVC/A, ANTICHAMA BWF-B, COBERTURA PVC-ST1, ANTICHAMA BWF-B, 1 CONDUTOR, 0,6/1 KV, SECAO NOMINAL 70 MM2	M	1,0150000	38,81	39,38		INSUMO
21127	FITA ISOLANTE ADESIVA ANTICHAMA, USO ATE 750 V, EM ROLO DE 19 MM X 5 M	UN	0,0090000	3,67	0,03		INSUMO
88247	AUXILIAR DE ELETRICISTA COM ENCARGOS COMPLEMENTARES	H	0,1050000	15,89	1,67		COMPOSICAO
88264	ELETRICISTA COM ENCARGOS COMPLEMENTARES	H	0,1050000	20,39	2,13		COMPOSICAO
92992	CABO DE COBRE FLEXÍVEL ISOLADO, 95 MM², ANTI-CHAMA 0,6/1,0 KV, PARA DISTRIBUIÇÃO - FORNECIMENTO E INSTALAÇÃO. AF 12/2015	M		56,98		56,98	02.INEL.ELE3.024/02
998	CABO DE COBRE, FLEXÍVEL, CLASSE 4 OU 5, ISOLACAO EM PVC/A, ANTICHAMA BWF-B, COBERTURA PVC-ST1, ANTICHAMA BWF-B, 1 CONDUTOR, 0,6/1 KV, SECAO NOMINAL 95 MM2	M	1,0150000	51,55	52,32		INSUMO
21127	FITA ISOLANTE ADESIVA ANTICHAMA, USO ATE 750 V, EM ROLO DE 19 MM X 5 M	UN	0,0090000	3,67	0,03		INSUMO
88247	AUXILIAR DE ELETRICISTA COM ENCARGOS COMPLEMENTARES	H	0,1280000	15,89	2,03		COMPOSICAO
88264	ELETRICISTA COM ENCARGOS COMPLEMENTARES	H	0,1280000	20,39	2,61		COMPOSICAO
92994	CABO DE COBRE FLEXÍVEL ISOLADO, 120 MM², ANTI-CHAMA 0,6/1,0 KV, PARA DISTRIBUIÇÃO - FORNECIMENTO E INSTALAÇÃO. AF 12/2015	M		73,64		73,64	02.INEL.ELE3.025/02
1017	CABO DE COBRE, FLEXÍVEL, CLASSE 4 OU 5, ISOLACAO EM PVC/A, ANTICHAMA BWF-B, COBERTURA PVC-ST1, ANTICHAMA BWF-B, 1 CONDUTOR, 0,6/1 KV, SECAO NOMINAL 120 MM2	M	1,0150000	67,10	68,10		INSUMO
21127	FITA ISOLANTE ADESIVA ANTICHAMA, USO ATE 750 V, EM ROLO DE 19 MM X 5 M	UN	0,0090000	3,67	0,03		INSUMO
88247	AUXILIAR DE ELETRICISTA COM ENCARGOS COMPLEMENTARES	H	0,1520000	15,89	2,41		COMPOSICAO
88264	ELETRICISTA COM ENCARGOS COMPLEMENTARES	H	0,1520000	20,39	3,10		COMPOSICAO

1

COMPOSIÇÃO DE PREÇOS UNITARIOS

* Composições constantes nos Relatórios publicados de Composições Analíticas para as 27 Unidades da Federação

CODIGOS	DESCRIÇÃO	UNIDADE	COEFICIENTE	PREÇO UNITÁRIO	CUSTO TOTAL	CUSTO TOTAL	MACROCLASSIFICAÇÃO
92996	CABO DE COBRE FLEXÍVEL ISOLADO, 150 MM², ANTI-CHAMA 0,6/1,0 KV, PARA DISTRIBUIÇÃO - FORNECIMENTO E INSTALAÇÃO. AF_12/2015	M		90,89		90,89	02.INEL.ELE3.026/02
999	CABO DE COBRE, FLEXIVEL, CLASSE 4 OU 5, ISOLACAO EM PVC/A, ANTICHAMA BWF-B, COBERTURA PVC-ST1, ANTICHAMA BWF-B, 1 CONDUTOR, 0,6/1 KV, SECAO NOMINAL 150 MM2	M	1,0150000	83,14	84,38		INSUMO
21127	FITA ISOLANTE ADESIVA ANTICHAMA, USO ATE 750 V, EM ROLO DE 19 MM X 5 M	UN	0,0090000	3,67	0,03		INSUMO
88247	AUXILIAR DE ELETRICISTA COM ENCARGOS COMPLEMENTARES	H	0,1790000	15,89	2,84		COMPOSICAO
88264	ELETRICISTA COM ENCARGOS COMPLEMENTARES	H	0,1790000	20,39	3,65		COMPOSICAO
83446	CAIXA DE PASSAGEM 30X30X40 COM TAMPA E DRENO BRITA	UN		146,72		146,72	NÃO AFERIDA
370	AREIA MEDIA - POSTO JAZIDA/FORNECEDOR (RETIRADO NA JAZIDA, SEM TRANSPORTE)	M3	0,0653000	85,50	5,58		INSUMO
1106	CAL HIDRATADA CH-I PARA ARGAMASSAS	KG	3,0096000	0,64	1,92		INSUMO
1358	CHAPA DE MADEIRA COMPENSADA RESINADA PARA FORMA DE CONCRETO, DE *2,2 X 1,1* M, E = 17 MM	M2	0,0600000	23,31	1,40		INSUMO
1379	CIMENTO PORTLAND COMPOSTO CP II-32	KG	18,5084000	0,39	7,16		INSUMO
4721	PEDRA BRITADA N. 1 (9,5 a 19 MM) POSTO PEDREIRA/FORNECEDOR, SEM FRETE	M3	0,0365000	76,32	2,78		INSUMO
4722	PEDRA BRITADA N. 3 (38 A 50 MM) POSTO PEDREIRA/FORNECEDOR, SEM FRETE	M3	0,0040000	76,32	0,30		INSUMO
7258	TIJOLO CERAMICO MACICO *5 X 10 X 20* CM	UN	60,4800000	0,28	16,87		INSUMO
43059	ACO CA-60, 4,2 MM, OU 5,0 MM, OU 6,0 MM, OU 7,0 MM, VERGALHAO	KG	2,1560000	4,60	9,91		INSUMO
88309	PEDREIRO COM ENCARGOS COMPLEMENTARES	H	1,6789000	20,21	33,92		COMPOSICAO
88316	SERVEnte COM ENCARGOS COMPLEMENTARES	H	4,4832000	14,92	66,90		COMPOSICAO
91936	CAIXA OCTOGONAL 4" X 4", PVC, INSTALADA EM LAJE - FORNECIMENTO E INSTALAÇÃO. AF_12/2015	UN		8,68		8,68	02.INEL.ELE1.055/01
12001	CAIXA OCTOGONAL DE FUNDO MOVEL, EM PVC, DE 4" X 4", PARA ELETRODUTO FLEXIVEL CORRUGADO	UN	1,0000000	3,49	3,49		INSUMO
88247	AUXILIAR DE ELETRICISTA COM ENCARGOS COMPLEMENTARES	H	0,1430000	15,89	2,27		COMPOSICAO
88264	ELETRICISTA COM ENCARGOS COMPLEMENTARES	H	0,1430000	20,39	2,92		COMPOSICAO
91939	CAIXA RETANGULAR 4" X 2" ALTA (2,00 M DO PISO), PVC, INSTALADA EM PAREDE - FORNECIMENTO E INSTALAÇÃO. AF_12/2015	UN		20,64		20,64	02.INEL.ELE1.056/01
1872	CAIXA DE PASSAGEM, EM PVC, DE 4" X 2", PARA ELETRODUTO FLEXIVEL CORRUGADO	UN	1,0000000	1,35	1,35		INSUMO
88247	AUXILIAR DE ELETRICISTA COM ENCARGOS COMPLEMENTARES	H	0,5190000	15,89	8,24		COMPOSICAO
88264	ELETRICISTA COM ENCARGOS COMPLEMENTARES	H	0,5190000	20,39	10,58		COMPOSICAO
88629	ARGAMASSA TRAÇO 1:3 (EM VOLUME DE CIMENTO E AREIA MÉDIA ÚMIDA), PREPARO MANUAL. AF_08/2019	M3	0,0009000	406,27	0,36		COMPOSICAO
91940	CAIXA RETANGULAR 4" X 2" MÉDIA (1,30 M DO PISO), PVC, INSTALADA EM PAREDE - FORNECIMENTO E INSTALAÇÃO. AF_12/2015	UN		10,66		10,66	02.INEL.ELE1.057/01
1872	CAIXA DE PASSAGEM, EM PVC, DE 4" X 2", PARA ELETRODUTO FLEXIVEL CORRUGADO	UN	1,0000000	1,35	1,35		INSUMO
88247	AUXILIAR DE ELETRICISTA COM ENCARGOS COMPLEMENTARES	H	0,2470000	15,89	3,92		COMPOSICAO
88264	ELETRICISTA COM ENCARGOS COMPLEMENTARES	H	0,2470000	20,39	5,03		COMPOSICAO
88629	ARGAMASSA TRAÇO 1:3 (EM VOLUME DE CIMENTO E AREIA MÉDIA ÚMIDA), PREPARO MANUAL. AF_08/2019	M3	0,0009000	406,27	0,36		COMPOSICAO
91941	CAIXA RETANGULAR 4" X 2" BAIXA (0,30 M DO PISO), PVC, INSTALADA EM PAREDE - FORNECIMENTO E INSTALAÇÃO. AF_12/2015	UN		6,96		6,96	02.INEL.ELE1.058/01
1872	CAIXA DE PASSAGEM, EM PVC, DE 4" X 2", PARA ELETRODUTO FLEXIVEL CORRUGADO	UN	1,0000000	1,35	1,35		INSUMO
88247	AUXILIAR DE ELETRICISTA COM ENCARGOS COMPLEMENTARES	H	0,1450000	15,89	2,30		COMPOSICAO
88264	ELETRICISTA COM ENCARGOS COMPLEMENTARES	H	0,1450000	20,39	2,95		COMPOSICAO
88629	ARGAMASSA TRAÇO 1:3 (EM VOLUME DE CIMENTO E AREIA MÉDIA ÚMIDA), PREPARO MANUAL. AF_08/2019	M3	0,0009000	406,27	0,36		COMPOSICAO

COMPOSIÇÃO DE PREÇOS UNITÁRIOS

* Composições constantes nos Relatórios publicados de Composições Analíticas para as 27 Unidades da Federação

CÓDIGOS	DESCRIÇÃO	UNIDADE	COEFICIENTE	PREÇO UNITÁRIO	CUSTO TOTAL	CUSTO TOTAL	MACROCLASSE CLASSE GRUPO
91942	CAIXA RETANGULAR 4" X 4" ALTA (2,00 M DO PISO), PVC, INSTALADA EM PAREDE - FORNECIMENTO E INSTALAÇÃO. AF 12/2015	UN		24,79		24,79	02.INEL.ELE1.059/01
1873	CAIXA DE PASSAGEM, EM PVC, DE 4" X 4", PARA ELETRODUTO FLEXIVEL CORRUGADO	UN	1,0000000	2,69	2,69		INSUMO
88247	AUXILIAR DE ELETRICISTA COM ENCARGOS COMPLEMENTARES	H	0,5960000	15,89	9,46		COMPOSICAO
88264	ELETRICISTA COM ENCARGOS COMPLEMENTARES	H	0,5960000	20,39	12,15		COMPOSICAO
88629	ARGAMASSA TRAÇO 1:3 (EM VOLUME DE CIMENTO E AREIA MÉDIA ÚMIDA), PREPARO MANUAL. AF 08/2019	M3	0,0012000	406,27	0,49		COMPOSICAO
91944	CAIXA RETANGULAR 4" X 4" BAIXA (0,30 M DO PISO), PVC, INSTALADA EM PAREDE - FORNECIMENTO E INSTALAÇÃO. AF 12/2015	UN		9,19		9,19	02.INEL.ELE1.061/01
1873	CAIXA DE PASSAGEM, EM PVC, DE 4" X 4", PARA ELETRODUTO FLEXIVEL CORRUGADO	UN	1,0000000	2,69	2,69		INSUMO
88247	AUXILIAR DE ELETRICISTA COM ENCARGOS COMPLEMENTARES	H	0,1660000	15,89	2,63		COMPOSICAO
88264	ELETRICISTA COM ENCARGOS COMPLEMENTARES	H	0,1660000	20,39	3,38		COMPOSICAO
88629	ARGAMASSA TRAÇO 1:3 (EM VOLUME DE CIMENTO E AREIA MÉDIA ÚMIDA), PREPARO MANUAL. AF 08/2019	M3	0,0012000	406,27	0,49		COMPOSICAO
95778	CONDULETE DE ALUMÍNIO, TIPO C, PARA ELETRODUTO DE AÇO GALVANIZADO DN 20 MM (3/4"), APARENTE - FORNECIMENTO E INSTALAÇÃO. AF 11/2016 P	UN		19,68		19,68	02.INEL.ELE4.043/02
2559	CONDULETE DE ALUMÍNIO TIPO C, PARA ELETRODUTO ROSCAVEL DE 3/4", COM TAMPA CEGA	UN	1,0000000	6,83	6,83		INSUMO
11950	BUCHA DE NYLON SEM ABA S6, COM PARAFUSO DE 4,20 X 40 MM EM AÇO ZINCADO COM ROSCA SOBERBA, CABECA CHATA E FENDA PHILLIPS	UN	2,0000000	0,20	0,40		INSUMO
88247	AUXILIAR DE ELETRICISTA COM ENCARGOS COMPLEMENTARES	H	0,3434000	15,89	5,45		COMPOSICAO
88264	ELETRICISTA COM ENCARGOS COMPLEMENTARES	H	0,3434000	20,39	7,00		COMPOSICAO
95779	CONDULETE DE ALUMÍNIO, TIPO E, PARA ELETRODUTO DE AÇO GALVANIZADO DN 20 MM (3/4"), APARENTE - FORNECIMENTO E INSTALAÇÃO. AF 11/2016 P	UN		18,39		18,39	02.INEL.ELE4.043/03
2565	CONDULETE DE ALUMÍNIO TIPO E, PARA ELETRODUTO ROSCAVEL DE 3/4", COM TAMPA CEGA	UN	1,0000000	5,54	5,54		INSUMO
11950	BUCHA DE NYLON SEM ABA S6, COM PARAFUSO DE 4,20 X 40 MM EM AÇO ZINCADO COM ROSCA SOBERBA, CABECA CHATA E FENDA PHILLIPS	UN	2,0000000	0,20	0,40		INSUMO
88247	AUXILIAR DE ELETRICISTA COM ENCARGOS COMPLEMENTARES	H	0,3434000	15,89	5,45		COMPOSICAO
88264	ELETRICISTA COM ENCARGOS COMPLEMENTARES	H	0,3434000	20,39	7,00		COMPOSICAO
95795	CONDULETE DE ALUMÍNIO, TIPO T, PARA ELETRODUTO DE AÇO GALVANIZADO DN 20 MM (3/4"), APARENTE - FORNECIMENTO E INSTALAÇÃO. AF 11/2016 P	UN		22,82		22,82	02.INEL.ELE4.052/01
2574	CONDULETE DE ALUMÍNIO TIPO T, PARA ELETRODUTO ROSCAVEL DE 3/4", COM TAMPA CEGA	UN	1,0000000	6,59	6,59		INSUMO
11950	BUCHA DE NYLON SEM ABA S6, COM PARAFUSO DE 4,20 X 40 MM EM AÇO ZINCADO COM ROSCA SOBERBA, CABECA CHATA E FENDA PHILLIPS	UN	2,0000000	0,20	0,40		INSUMO
88247	AUXILIAR DE ELETRICISTA COM ENCARGOS COMPLEMENTARES	H	0,4368000	15,89	6,93		COMPOSICAO
88264	ELETRICISTA COM ENCARGOS COMPLEMENTARES	H	0,4368000	20,39	8,90		COMPOSICAO
95801	CONDULETE DE ALUMÍNIO, TIPO X, PARA ELETRODUTO DE AÇO GALVANIZADO DN 20 MM (3/4"), APARENTE - FORNECIMENTO E INSTALAÇÃO. AF 11/2016 P	UN		27,11		27,11	02.INEL.ELE4.058/01
2580	CONDULETE DE ALUMÍNIO TIPO X, PARA ELETRODUTO ROSCAVEL DE 3/4", COM TAMPA CEGA	UN	1,0000000	8,70	8,70		INSUMO
11950	BUCHA DE NYLON SEM ABA S6, COM PARAFUSO DE 4,20 X 40 MM EM AÇO ZINCADO COM ROSCA SOBERBA, CABECA CHATA E FENDA PHILLIPS	UN	2,0000000	0,20	0,40		INSUMO
88247	AUXILIAR DE ELETRICISTA COM ENCARGOS COMPLEMENTARES	H	0,4967000	15,89	7,88		COMPOSICAO

P

COMPOSIÇÃO DE PREÇOS UNITÁRIOS

* Composições constantes nos Relatórios publicados de Composições Analíticas para as 27 Unidades da Federação

CÓDIGOS	DESCRIÇÃO	UNIDADE	COEFICIENTE	PREÇO UNITÁRIO	CUSTO TOTAL	CUSTO TOTAL	TIPO DE BENS E SERVIÇOS
88264	ELETRICISTA COM ENCARGOS COMPLEMENTARES	H	0,4967000	20,39	10,13		COMPOSICAO
91951	SUPORTE PARAFUSADO COM PLACA DE ENCAIXE 4" X 4" BAIXO (0,30 M DO PISO) PARA PONTO ELÉTRICO - FORNECIMENTO E INSTALAÇÃO. AF_12/2015	UN		9,10		9,10	02.INEL.ELE1.067/01
38098	ESPELHO / PLACA DE 6 POSTOS 4" X 4", PARA INSTALACAO DE TOMADAS E INTERRUPTORES	UN	1,0000000	4,92	4,92		INSUMO
38100	SUPORTE DE FIXACAO PARA ESPELHO / PLACA 4" X 4", PARA 6 MODULOS, PARA INSTALACAO DE TOMADAS E INTERRUPTORES (SOMENTE SUPORTE)	UN	1,0000000	2,06	2,06		INSUMO
88264	ELETRICISTA COM ENCARGOS COMPLEMENTARES	H	0,1040000	20,39	2,12		COMPOSICAO
91953	INTERRUPTOR SIMPLES (1 MÓDULO), 10A/250V, INCLUINDO SUPORTE E PLACA - FORNECIMENTO E INSTALAÇÃO. AF_12/2015	UN		20,07		20,07	02.INEL.ELE1.068/02
91946	SUPORTE PARAFUSADO COM PLACA DE ENCAIXE 4" X 2" MÉDIO (1,30 M DO PISO) PARA PONTO ELÉTRICO - FORNECIMENTO E INSTALAÇÃO. AF_12/2015	UN	1,0000000	6,20	6,20		COMPOSICAO
91952	INTERRUPTOR SIMPLES (1 MÓDULO), 10A/250V, SEM SUPORTE E SEM PLACA - FORNECIMENTO E INSTALAÇÃO. AF_12/2015	UN	1,0000000	13,87	13,87		COMPOSICAO
91955	INTERRUPTOR PARALELO (1 MÓDULO), 10A/250V, INCLUINDO SUPORTE E PLACA - FORNECIMENTO E INSTALAÇÃO. AF_12/2015	UN		24,81		24,81	02.INEL.ELE1.069/02
91946	SUPORTE PARAFUSADO COM PLACA DE ENCAIXE 4" X 2" MÉDIO (1,30 M DO PISO) PARA PONTO ELÉTRICO - FORNECIMENTO E INSTALAÇÃO. AF_12/2015	UN	1,0000000	6,20	6,20		COMPOSICAO
91954	INTERRUPTOR PARALELO (1 MÓDULO), 10A/250V, SEM SUPORTE E SEM PLACA - FORNECIMENTO E INSTALAÇÃO. AF_12/2015	UN	1,0000000	18,61	18,61		COMPOSICAO
91959	INTERRUPTOR SIMPLES (2 MÓDULOS), 10A/250V, INCLUINDO SUPORTE E PLACA - FORNECIMENTO E INSTALAÇÃO. AF_12/2015	UN		31,77		31,77	02.INEL.ELE1.072/02
91946	SUPORTE PARAFUSADO COM PLACA DE ENCAIXE 4" X 2" MÉDIO (1,30 M DO PISO) PARA PONTO ELÉTRICO - FORNECIMENTO E INSTALAÇÃO. AF_12/2015	UN	1,0000000	6,20	6,20		COMPOSICAO
91958	INTERRUPTOR SIMPLES (2 MÓDULOS), 10A/250V, SEM SUPORTE E SEM PLACA - FORNECIMENTO E INSTALAÇÃO. AF_12/2015	UN	1,0000000	25,57	25,57		COMPOSICAO
91967	INTERRUPTOR SIMPLES (3 MÓDULOS), 10A/250V, INCLUINDO SUPORTE E PLACA - FORNECIMENTO E INSTALAÇÃO. AF_12/2015	UN		43,47		43,47	02.INEL.ELE1.075/02
91946	SUPORTE PARAFUSADO COM PLACA DE ENCAIXE 4" X 2" MÉDIO (1,30 M DO PISO) PARA PONTO ELÉTRICO - FORNECIMENTO E INSTALAÇÃO. AF_12/2015	UN	1,0000000	6,20	6,20		COMPOSICAO
91966	INTERRUPTOR SIMPLES (3 MÓDULOS), 10A/250V, SEM SUPORTE E SEM PLACA - FORNECIMENTO E INSTALAÇÃO. AF_12/2015	UN	1,0000000	37,27	37,27		COMPOSICAO
91992	TOMADA ALTA DE EMBUTIR (1 MÓDULO), 2P+T 10 A, INCLUINDO SUPORTE E PLACA - FORNECIMENTO E INSTALAÇÃO. AF_12/2015	UN		30,69		30,69	02.INEL.ELE1.087/03
91946	SUPORTE PARAFUSADO COM PLACA DE ENCAIXE 4" X 2" MÉDIO (1,30 M DO PISO) PARA PONTO ELÉTRICO - FORNECIMENTO E INSTALAÇÃO. AF_12/2015	UN	1,0000000	6,20	6,20		COMPOSICAO
91990	TOMADA ALTA DE EMBUTIR (1 MÓDULO), 2P+T 10 A, SEM SUPORTE E SEM PLACA - FORNECIMENTO E INSTALAÇÃO. AF_12/2015	UN	1,0000000	24,49	24,49		COMPOSICAO
91993	TOMADA ALTA DE EMBUTIR (1 MÓDULO), 2P+T 20 A, INCLUINDO SUPORTE E PLACA - FORNECIMENTO E INSTALAÇÃO. AF_12/2015	UN		32,51		32,51	02.INEL.ELE1.087/04
91946	SUPORTE PARAFUSADO COM PLACA DE ENCAIXE 4" X 2" MÉDIO (1,30 M DO PISO) PARA PONTO ELÉTRICO - FORNECIMENTO E INSTALAÇÃO. AF_12/2015	UN	1,0000000	6,20	6,20		COMPOSICAO
91991	TOMADA ALTA DE EMBUTIR (1 MÓDULO), 2P+T 20 A, SEM SUPORTE E SEM PLACA - FORNECIMENTO E INSTALAÇÃO. AF_12/2015	UN	1,0000000	26,31	26,31		COMPOSICAO
91996	TOMADA MÉDIA DE EMBUTIR (1 MÓDULO), 2P+T 10 A, INCLUINDO SUPORTE E PLACA - FORNECIMENTO E INSTALAÇÃO. AF_12/2015	UN		23,87		23,87	02.INEL.ELE1.088/03

COMPOSIÇÃO DE PREÇOS UNITÁRIOS

* Composições constantes nos Relatórios publicados de Composições Analíticas para as 27 Unidades da Federação

CÓDIGOS	DESCRIÇÃO	UNIDADE	COEFICIENTE	PREÇO UNITÁRIO	CUSTO TOTAL	CUSTO TOTAL	MACROCLASSE, CLASSE GRUPO
91946	SUORTE PARAFUSADO COM PLACA DE ENCAIXE 4" X 2" MÉDIO (1,30 M DO PISO) PARA PONTO ELÉTRICO - FORNECIMENTO E INSTALAÇÃO. AF_12/2015	UN	1,0000000	6,20	6,20		COMPOSICAO
91994	TOMADA MÉDIA DE EMBUTIR (1 MÓDULO), 2P+T 10 A, SEM SUORTE E SEM PLACA - FORNECIMENTO E INSTALAÇÃO. AF_12/2015	UN	1,0000000	17,67	17,67		COMPOSICAO
91997	TOMADA MÉDIA DE EMBUTIR (1 MÓDULO), 2P+T 20 A, INCLUINDO SUORTE E PLACA - FORNECIMENTO E INSTALAÇÃO. AF_12/2015	UN		25,69		25,69	02.INEL.ELE1.088/04
91946	SUORTE PARAFUSADO COM PLACA DE ENCAIXE 4" X 2" MÉDIO (1,30 M DO PISO) PARA PONTO ELÉTRICO - FORNECIMENTO E INSTALAÇÃO. AF_12/2015	UN	1,0000000	6,20	6,20		COMPOSICAO
91995	TOMADA MÉDIA DE EMBUTIR (1 MÓDULO), 2P+T 20 A, SEM SUORTE E SEM PLACA - FORNECIMENTO E INSTALAÇÃO. AF_12/2015	UN	1,0000000	19,49	19,49		COMPOSICAO
92001	TOMADA BAIXA DE EMBUTIR (1 MÓDULO), 2P+T 20 A, INCLUINDO SUORTE E PLACA - FORNECIMENTO E INSTALAÇÃO. AF_12/2015	UN		23,04		23,04	02.INEL.ELE1.089/04
91946	SUORTE PARAFUSADO COM PLACA DE ENCAIXE 4" X 2" MÉDIO (1,30 M DO PISO) PARA PONTO ELÉTRICO - FORNECIMENTO E INSTALAÇÃO. AF_12/2015	UN	1,0000000	6,20	6,20		COMPOSICAO
91999	TOMADA BAIXA DE EMBUTIR (1 MÓDULO), 2P+T 20 A, SEM SUORTE E SEM PLACA - FORNECIMENTO E INSTALAÇÃO. AF_12/2015	UN	1,0000000	16,84	16,84		COMPOSICAO
92026	INTERRUPTOR SIMPLES (2 MÓDULOS) COM 1 TOMADA DE EMBUTIR 2P+T 10 A, SEM SUORTE E SEM PLACA - FORNECIMENTO E INSTALAÇÃO. AF_12/2015	UN		41,04		41,04	02.INEL.ELE1.098/01
38101	TOMADA 2P+T 10A, 250V (APENAS MÓDULO)	UN	1,0000000	6,51	6,51		INSUMO
38112	INTERRUPTOR SIMPLES 10A, 250V (APENAS MÓDULO)	UN	2,0000000	5,72	11,43		INSUMO
88247	AUXILIAR DE ELETRICISTA COM ENCARGOS COMPLEMENTARES	H	0,6370000	15,89	10,12		COMPOSICAO
88264	ELETRICISTA COM ENCARGOS COMPLEMENTARES	H	0,6370000	20,39	12,99		COMPOSICAO
72278	LÂMPADA VAPOR METÁLICO 400W - FORNECIMENTO E INSTALAÇÃO	UN		68,47		68,47	NÃO AFERIDA
3752	LÂMPADA VAPOR METÁLICO TUBULAR 400 W (BASE E40)	UN	1,0000000	57,60	57,60		INSUMO
88247	AUXILIAR DE ELETRICISTA COM ENCARGOS COMPLEMENTARES	H	0,3000000	15,89	4,76		COMPOSICAO
88264	ELETRICISTA COM ENCARGOS COMPLEMENTARES	H	0,3000000	20,39	6,11		COMPOSICAO
72280	IGNITOR PARA PARTIDA LÂMPADA VAPOR SÓDIO ALTA PRESSÃO ATÉ 400W	UN		37,49		37,49	NÃO AFERIDA
3389	IGNITOR PARA LÂMPADA DE VAPOR DE SÓDIO / VAPOR METÁLICO ATÉ 400 W, TENSÃO DE PULSO ENTRE 3000 A 4500 V	UN	1,0000000	19,35	19,35		INSUMO
88247	AUXILIAR DE ELETRICISTA COM ENCARGOS COMPLEMENTARES	H	0,5000000	15,89	7,94		COMPOSICAO
88264	ELETRICISTA COM ENCARGOS COMPLEMENTARES	H	0,5000000	20,39	10,20		COMPOSICAO
41598	ENTRADA PROVISÓRIA DE ENERGIA ELÉTRICA AÉREA TRIFÁSICA 40A EM POSTE MADEIRA	UN		1.403,58		1.403,58	NÃO AFERIDA
406	FITA AÇO INOX PARA CINTAR POSTE, L = 19 MM, E = 0,5 MM (ROLO DE 30M)	UN	0,1333333	57,06	7,61		INSUMO
420	CINTA CIRCULAR EM AÇO GALVANIZADO DE 150 MM DE DIÂMETRO PARA FIXAÇÃO DE CAIXA MÉDICA, INCLUI PARAFUSOS E PORCAS	UN	2,0000000	18,28	36,56		INSUMO
857	CABO DE COBRE NU 16 MM2 MEIO-DURO	M	3,0000000	6,79	20,36		INSUMO
937	FIO DE COBRE, SÓLIDO, CLASSE 1, ISOLAÇÃO EM PVC/A, ANTICHAMA BWF-B, 450/750V, SEÇÃO NOMINAL 10 MM2	M	27,0000000	5,20	140,45		INSUMO
1062	CAIXA INTERNA/EXTERNA DE MEDIÇÃO PARA 1 MEDIDOR TRIFÁSICO, COM VISOR, EM CHAPA DE AÇO 18 USG (PADRÃO DA CONCESSIONÁRIA LOCAL)	UN	1,0000000	180,00	180,00		INSUMO
1096	ARMAÇÃO VERTICAL COM HASTE E CONTRA-PINO, EM CHAPA DE AÇO GALVANIZADO 3/16", COM 4 ESTRIBOS E 4 ISOLADORES	UN	2,0000000	60,66	121,32		INSUMO
1539	CONECTOR METÁLICO TIPO PARAFUSO FENDIDO (SPLIT BOLT), PARA CABOS ATÉ 16 MM2	UN	8,0000000	4,12	32,98		INSUMO
1892	LÚVA EM PVC RÍGIDO ROSCAVEL, DE 1", PARA ELETRODUTO	UN	4,0000000	0,95	3,78		INSUMO
2392	DISJUNTOR TIPO NEMA, TRIPOLAR 10 ATE 50A, TENSÃO MÁXIMA DE 415 V	UN	1,0000000	64,70	64,70		INSUMO



COMPOSIÇÃO DE PREÇOS UNITÁRIOS

* Composições constantes nos Relatórios publicados de Composições Analíticas para as 27 Unidades da Federação

CÓDIGOS	DESCRIÇÃO	UNIDADE	COEFICIENTE	PREÇO UNITÁRIO	CUSTO TOTAL	CUSTO TOTAL	MACROCLASSE CLASSE GRUPO
2685	ELETRODUTO DE PVC RIGIDO ROSCAVEL DE 1", SEM LUVA	M	8,0000000	4,06	32,47		INSUMO
2731	MADEIRA ROLICA TRATADA, EUCALIPTO OU EQUIVALENTE DA REGIAO, H = 12 M, D = 20 A 24 CM (PARA POSTE)	M	7,9600000	50,93	405,41		INSUMO
3379	ITEM PROCESSO DE DESATIVACAO/ HASTE DE ATERRAMENTO EM ACO COM 3,00 M DE COMPRIMENTO E DN = 5/8", REVESTIDA COM BAIXA CAMADA DE COBRE, SEM CONECTOR	UN	1,0000000	41,98	41,98		INSUMO
4346	PARAFUSO DE FERRO POLIDO, SEXTAVADO, COM ROSCA PARCIAL, DIAMETRO 5/8", COMPRIMENTO 6", COM PORCA E ARRUELA DE PRESSAO MEDIA	UN	2,0000000	6,33	12,65		INSUMO
11267	ARRUELA REDONDA DE LATAO, DIAMETRO EXTERNO = 34 MM, ESPESSURA = 2,5 MM, DIAMETRO DO FURO = 17 MM	UN	2,0000000	6,61	13,21		INSUMO
12034	CURVA 180 GRAUS, DE PVC RIGIDO ROSCAVEL, DE 3/4", PARA ELETRODUTO	UN	2,0000000	2,69	5,38		INSUMO
39178	BUCHA EM ALUMINIO, COM ROSCA, DE 1", PARA ELETRODUTO	UN	2,0000000	0,63	1,26		INSUMO
39210	ARRUELA EM ALUMINIO, COM ROSCA, DE 1", PARA ELETRODUTO	UN	2,0000000	0,47	0,94		INSUMO
88264	ELETRICISTA COM ENCARGOS COMPLEMENTARES	H	8,0000000	20,39	163,15		COMPOSICAO
88316	SERVENTE COM ENCARGOS COMPLEMENTARES	H	8,0000000	14,92	119,38		COMPOSICAO
83399	RELE FOTOELETRICO P/ COMANDO DE ILUMINACAO EXTERNA 220V/1000W - FORNECIMENTO E INSTALACAO	UN		27,81		27,81	NÃO AFERIDA
2510	RELE FOTOELETRICO INTERNO E EXTERNO BIVOLT 1000 W, DE CONECTOR, SEM BASE	UN	1,0000000	15,45	15,45		INSUMO
88264	ELETRICISTA COM ENCARGOS COMPLEMENTARES	H	0,3500000	20,39	7,14		COMPOSICAO
88316	SERVENTE COM ENCARGOS COMPLEMENTARES	H	0,3500000	14,92	5,22		COMPOSICAO
83401	BRACO P/ LUMINARIA PUBLICA 1 X 1,50 M, EM TUBO ACO GALV 3/4, P/ FIXACAO EM POSTE OU PAREDE - FORNECIMENTO E INSTALACAO	UN		89,32		89,32	NÃO AFERIDA
2512	BRACO P/ LUMINARIA PUBLICA 1 X 1,50M ROMAGNOLE OU EQUIV	UN	1,0000000	16,99	16,99		INSUMO
5928	GUINDAUTO HIDRÁULICO, CAPACIDADE MÁXIMA DE CARGA 6200 KG, MOMENTO MÁXIMO DE CARGA 11,7 TM, ALCANCE MÁXIMO HORIZONTAL 9,70 M, INCLUSIVE CAMINHÃO TOCO PBT 16.000 KG, POTÊNCIA DE 189 CV - CHP DIURNO. AF 06/2014	CHP	0,1737311	135,50	23,54		COMPOSICAO
88264	ELETRICISTA COM ENCARGOS COMPLEMENTARES	H	1,2000000	20,39	24,47		COMPOSICAO
88316	SERVENTE COM ENCARGOS COMPLEMENTARES	H	1,6300000	14,92	24,32		COMPOSICAO
83478	LUMINARIA FECHADA PARA ILUMINACAO PUBLICA - LAMPADAS DE 250/500W - FORNECIMENTO E INSTALACAO (EXCLUINDO LAMPADAS)	UN		242,76		242,76	NÃO AFERIDA
5928	GUINDAUTO HIDRÁULICO, CAPACIDADE MÁXIMA DE CARGA 6200 KG, MOMENTO MÁXIMO DE CARGA 11,7 TM, ALCANCE MÁXIMO HORIZONTAL 9,70 M, INCLUSIVE CAMINHÃO TOCO PBT 16.000 KG, POTÊNCIA DE 189 CV - CHP DIURNO. AF 06/2014	CHP	0,2230307	135,50	30,21		COMPOSICAO
13382	ITEM PROCESSO DE DESATIVACAO/ LUMINARIA FECHADA P/ ILUMINACAO PUBLICA, TIPO ABL 50/F OU EQUIV, P/ LAMPADA A VAPOR DE MERCURIO 400W	UN	1,0000000	169,97	169,97		INSUMO
88264	ELETRICISTA COM ENCARGOS COMPLEMENTARES	H	1,2000000	20,39	24,47		COMPOSICAO
88316	SERVENTE COM ENCARGOS COMPLEMENTARES	H	1,2135000	14,92	18,10		COMPOSICAO
97601	REFLETOR EM ALUMINIO COM SUPORTE E ALÇA, LAMPADA 250 W - FORNECIMENTO E INSTALACAO. AF 11/2017	UN		235,39		235,39	02.INEL.ILMO.012/02
3749	LAMPADA VAPOR MERCURIO 250 W (BASE E40)	UN	1,0000000	25,59	25,59		INSUMO
13390	REFLETOR REDONDO EM ALUMINIO ANODIZADO PARA LAMPADA VAPOR DE MERCURIO/SODIO, CORPO EM ALUMINIO COM PINTURA EPOXI, PARA LAMPADA E-27 DE 300 W, COM SUPORTE REDONDO E ALÇA REGULAVEL PARA FIXACAO.	UN	1,0000000	61,71	61,71		INSUMO
38374	REATOR INTERNO/INTEGRADO PARA LAMPADA VAPOR METALICO 400 W, ALTO FATOR DE POTENCIA	UN	1,0000000	136,85	136,85		INSUMO
88247	AUXILIAR DE ELETRICISTA COM ENCARGOS COMPLEMENTARES	H	0,1735000	15,89	2,75		COMPOSICAO
88264	ELETRICISTA COM ENCARGOS COMPLEMENTARES	H	0,4165000	20,39	8,49		COMPOSICAO

COMPOSIÇÃO DE PREÇOS UNITÁRIOS

* Composições constantes nos Relatórios publicados de Composições Analíticas para as 27 Unidades da Federação

CÓDIGOS	DESCRIÇÃO	UNIDADE	COEFICIENTE	PREÇO UNITÁRIO	CUSTO TOTAL	CUSTO TOTAL	MACROCLASSE, CLASSE, GRUPO
73857/6	TRANSFORMADOR DISTRIBUIÇÃO 500KVA TRIFÁSICO 60HZ CLASSE 16KV IMERSO EM ÓLEO MINERAL FORNECIMENTO E INSTALAÇÃO	UN		24.882,30		24.882,30	NÃO AFERIDA
7616	TRANSFORMADOR TRIFÁSICO DE DISTRIBUIÇÃO, POTÊNCIA DE 500 KVA, TENSÃO NOMINAL DE 15 KV, TENSÃO SECUNDÁRIA DE 220/127V, EM ÓLEO ISOLANTE TIPO MINERAL	UN	1,0000000	24.723,38	24.723,38		INSUMO
88264	ELETRICISTA COM ENCARGOS COMPLEMENTARES	H	4,5000000	20,39	91,77		COMPOSIÇÃO
88316	SERVENTE COM ENCARGOS COMPLEMENTARES	H	4,5000000	14,92	67,15		COMPOSIÇÃO
8260	INSTALAÇÃO PARA RAIOS P/RESERVATÓRIO	UN		2.822,35		2.822,35	NÃO AFERIDA
396	ABRACADEIRA EM AÇO PARA AMARRAÇÃO DE ELETRODUTOS, TIPO D, COM 2" E PARAFUSO DE FIXAÇÃO	UN	6,0000000	2,23	13,39		INSUMO
421	PORCA OLHAL EM AÇO GALVANIZADO, DIÂMETRO NOMINAL DE 16 MM	UN	3,0000000	9,75	29,24		INSUMO
425	GRAMPO METÁLICO TIPO OLHAL PARA HASTE DE ATERRAMENTO DE 5/8", CONDUTOR DE *10" A 50 MM2	UN	4,0000000	3,98	15,91		INSUMO
765	BUCHA DE REDUÇÃO DE FERRO GALVANIZADO, COM ROSCA BSP, DE 1" X 3/4"	UN	1,0000000	4,77	4,77		INSUMO
841	CABO DE ALUMÍNIO NU COM ALMA DE AÇO, BITOLA 4 AWG	KG	1,0000000	14,85	14,85		INSUMO
863	CABO DE COBRE NU 35 MM2 MEIO-DURO	M	30,0000000	14,48	434,43		INSUMO
867	CABO DE COBRE NU 50 MM2 MEIO-DURO	M	20,0000000	20,16	403,20		INSUMO
1564	GRAMPO PARALELO METÁLICO PARA CABO DE 6 A 50 MM2, COM 2 PARAFUSOS	UN	1,0000000	8,17	8,17		INSUMO
1587	TERMINAL METÁLICO A PRESSÃO PARA 1 CABO DE 35 MM2, COM 1 FURO DE FIXAÇÃO	UN	12,0000000	3,71	44,50		INSUMO
1588	TERMINAL METÁLICO A PRESSÃO PARA 1 CABO DE 50 MM2, COM 1 FURO DE FIXAÇÃO	UN	2,0000000	5,09	10,17		INSUMO
1589	TERMINAL METÁLICO A PRESSÃO PARA 1 CABO DE 70 MM2, COM 1 FURO DE FIXAÇÃO	UN	2,0000000	5,25	10,49		INSUMO
1598	CONECTOR DE ALUMÍNIO TIPO PRENSA CABO, BITOLA 1/2", PARA CABOS DE DIÂMETRO DE 12,5 A 15 MM	UN	12,0000000	6,94	83,27		INSUMO
1942	CURVA PVC 90 GRAUS, ROSCAVEL, 2", ÁGUA FRIA PREDIAL	UN	2,0000000	25,34	50,69		INSUMO
3278	CAIXA INSPEÇÃO, CONCRETO PRE MOLDADO, CIRCULAR, COM TAMPAS, D = 40" CM	UN	6,0000000	71,69	430,11		INSUMO
3379	SEM PROCESSO DE DESATIVACÃO! HASTE DE ATERRAMENTO EM AÇO COM 3,00 M DE COMPRIMENTO E DN = 5/8", REVESTIDA COM BAIXA CAMADA DE COBRE, SEM CONECTOR	UN	6,0000000	41,98	251,86		INSUMO
3384	SUPORTE GUIA SIMPLES COM ROLDANA EM POLIPROPILENO PARA CHUMBAR, H = 20 CM	UN	10,0000000	4,98	49,77		INSUMO
3879	LUVA PVC, ROSCAVEL, 2", ÁGUA FRIA PREDIAL	UN	2,0000000	9,85	19,69		INSUMO
3925	LUVA DE REDUÇÃO DE FERRO GALVANIZADO, COM ROSCA BSP, DE 2" X 1"	UN	1,0000000	18,59	18,59		INSUMO
4274	PARA-RAIOS TIPO FRANKLIN 350 MM, EM LATAO CROMADO, DUAS DESCIDAS, PARA PROTEÇÃO DE EDIFICAÇÕES CONTRA DESCARGAS ATMOSFÉRICAS	UN	1,0000000	100,39	100,39		INSUMO
7572	SUPORTE ISOLADOR REFORÇADO DIÂMETRO NOMINAL 5/16", COM ROSCA SOBERBA E BUCHA	UN	2,0000000	8,67	17,33		INSUMO
7581	SAPATILHA EM AÇO GALVANIZADO PARA CABOS COM DIÂMETRO NOMINAL ATÉ 5/8"	UN	2,0000000	2,31	4,63		INSUMO
9860	TUBO PVC, ROSCAVEL, 2", PARA ÁGUA FRIA PREDIAL	M	6,0000000	30,92	185,49		INSUMO
10956	BASE PARA MASTRO DE PARA-RAIOS DIÂMETRO NOMINAL 2"	UN	2,0000000	69,71	139,41		INSUMO
11270	ABRACADEIRA DE LATAO PARA FIXAÇÃO DE CABO PARA-RAIO, DIMENSÕES 32 X 24 X 24 MM	UN	4,0000000	1,62	6,48		INSUMO
11927	ABRACADEIRA, GALVANIZADA/ZINCADA, ROSCA SEM FIM, PARAFUSO INOX, LARGURA FITA *12,6 A *14 MM, D = 2" A 2 1/2"	UN	1,0000000	4,83	4,83		INSUMO
11976	CHUMBADOR, DIÂMETRO 1/4" COM PARAFUSO 1/4" X 40 MM	UN	10,0000000	0,75	7,47		INSUMO
12358	MASTRO SIMPLES GALVANIZADO DIÂMETRO NOMINAL 2", COMPRIMENTO 3 M	UN	1,0000000	172,98	172,98		INSUMO



COMPOSIÇÃO DE PREÇOS UNITÁRIOS

* Composições constantes nos Relatórios publicados de Composições Analíticas para as 27 Unidades da Federação

CÓDIGOS	DESCRIÇÃO	UNIDADE	COEFICIENTE	PREÇO UNITÁRIO	GUSTO TOTAL	GUSTO TOTAL	MACROCLASSE, CLASSE, GRUPO
88247	AUXILIAR DE ELETRICISTA COM ENCARGOS COMPLEMENTARES	H	8,0000000	15,89	127,08		COMPOSICAO
88265	ELETRICISTA INDUSTRIAL COM ENCARGOS COMPLEMENTARES	H	8,0000000	20,39	163,15		COMPOSICAO
72315	TERMINAL AEREO EM ACO GALVANIZADO COM BASE DE FIXACAO H = 30CM	UN		28,71		28,71	NÃO AFERIDA
7571	TERMINAL AEREO EM ACO GALVANIZADO DN 5/16", COMPRIMENTO DE 350MM, COM BASE DE FIXACAO HORIZONTAL	UN	1,0000000	10,58	10,58		INSUMO
88247	AUXILIAR DE ELETRICISTA COM ENCARGOS COMPLEMENTARES	H	0,5000000	15,89	7,94		COMPOSICAO
88264	ELETRICISTA COM ENCARGOS COMPLEMENTARES	H	0,5000000	20,39	10,20		COMPOSICAO
96973	CORDOALHA DE COBRE NU 35 MM², NÃO ENTERRADA, COM ISOLADOR - FORNECIMENTO E INSTALAÇÃO. AF. 12/2017	M		34,61		34,61	02.INEL.SPDA.003/01
863	CABO DE COBRE NU 35 MM2 MEIO-DURO	M	1,0500000	14,48	15,20		INSUMO
88247	AUXILIAR DE ELETRICISTA COM ENCARGOS COMPLEMENTARES	H	0,2533000	15,89	4,02		COMPOSICAO
88264	ELETRICISTA COM ENCARGOS COMPLEMENTARES	H	0,2533000	20,39	5,16		COMPOSICAO
98463	SUPORTE ISOLADOR PARA CORDOALHA DE COBRE - FORNECIMENTO E INSTALAÇÃO. AF. 12/2017	UN	0,5000000	20,46	10,22		COMPOSICAO
96974	CORDOALHA DE COBRE NU 50 MM², NÃO ENTERRADA, COM ISOLADOR - FORNECIMENTO E INSTALAÇÃO. AF. 12/2017	M		43,17		43,17	02.INEL.SPDA.004/01
867	CABO DE COBRE NU 50 MM2 MEIO-DURO	M	1,0500000	20,16	21,17		INSUMO
88247	AUXILIAR DE ELETRICISTA COM ENCARGOS COMPLEMENTARES	H	0,3251000	15,89	5,16		COMPOSICAO
88264	ELETRICISTA COM ENCARGOS COMPLEMENTARES	H	0,3251000	20,39	6,62		COMPOSICAO
98463	SUPORTE ISOLADOR PARA CORDOALHA DE COBRE - FORNECIMENTO E INSTALAÇÃO. AF. 12/2017	UN	0,5000000	20,46	10,22		COMPOSICAO
96986	HASTE DE ATERRAMENTO 6/8" PARA SPDA - FORNECIMENTO E INSTALAÇÃO. AF. 12/2017	UN		51,15		51,15	02.INEL.SPDA.015/01
3379	ITEM PROCESSO DE DESATIVACAO: HASTE DE ATERRAMENTO EM ACO COM 3,00 M DE COMPRIMENTO E DN = 5/8", REVESTIDA COM BAIXA CAMADA DE COBRE, SEM CONECTOR	UN	1,0000000	41,98	41,98		INSUMO
88247	AUXILIAR DE ELETRICISTA COM ENCARGOS COMPLEMENTARES	H	0,2531000	15,89	4,01		COMPOSICAO
88264	ELETRICISTA COM ENCARGOS COMPLEMENTARES	H	0,2531000	20,39	5,16		COMPOSICAO
9536	CHUVEIRO ELETRICO COMUM CORPO PLASTICO TIPO DUCHA, FORNECIMENTO E INSTALACAO	UN		60,92		60,92	NÃO AFERIDA
1368	CHUVEIRO COMUM EM PLASTICO BRANCO, COM CANO, 3 TEMPERATURAS, 5500 W (110/220 V)	UN	1,0000000	47,16	47,16		INSUMO
3148	FITA VEDA ROSCA EM ROLOS DE 18 MM X 50 M (L X C)	UN	0,0100000	11,94	0,12		INSUMO
88264	ELETRICISTA COM ENCARGOS COMPLEMENTARES	H	0,4500000	20,39	9,17		COMPOSICAO
88316	SERVEENTE COM ENCARGOS COMPLEMENTARES	H	0,3000000	14,92	4,47		COMPOSICAO
72654	EXTINTOR DE CO2 6KG - FORNECIMENTO E INSTALACAO	UN		476,66		476,66	NÃO AFERIDA
4350	BUCHA DE NYLON, DIAMETRO DO FURO 8 MM, COMPRIMENTO 40 MM, COM PARAFUSO DE ROSCA SOBERBA, CABECA CHATA, FENDA SIMPLES, 4,8 X 50 MM	UN	1,0000000	0,40	0,40		INSUMO
10889	EXTINTOR DE INCENDIO PORTATIL COM CARGA DE GAS CARBONICO CO2 DE 6 KG, CLASSE BC	UN	1,0000000	465,75	465,75		INSUMO
88267	ENCANADOR OU BOMBEIRO HIDRÁULICO COM ENCARGOS COMPLEMENTARES	H	0,3000000	19,83	5,94		COMPOSICAO
88316	SERVEENTE COM ENCARGOS COMPLEMENTARES	H	0,3000000	14,92	4,47		COMPOSICAO
83635	EXTINTOR INCENDIO TP PO QUIMICO 6KG - FORNECIMENTO E INSTALACAO	UN		172,81		172,81	NÃO AFERIDA
10892	EXTINTOR DE INCENDIO PORTATIL COM CARGA DE PO QUIMICO SECO (PQS) DE 6 KG, CLASSE BC	UN	1,0000000	155,25	155,25		INSUMO
88309	PEDREIRO COM ENCARGOS COMPLEMENTARES	H	0,5000000	20,21	10,10		COMPOSICAO
88316	SERVEENTE COM ENCARGOS COMPLEMENTARES	H	0,5000000	14,92	7,46		COMPOSICAO
96765	ABRIGO PARA HIDRANTE, 90X60X17CM, COM REGISTRO GLOBO ANGULAR 45 GRAUS 2 1/2", ADAPTADOR STORZ 2 1/2", MANGUEIRA DE INCENDIO 20M, REDUÇÃO 2 1/2 X 1 1/2" E ESGUICHO EM LATÃO 1 1/2" - FORNECIMENTO E INSTALAÇÃO. AF. 08/2017	UN		835,22		835,22	02.INHI.IGAC.158/01

COMPOSIÇÃO DE PREÇOS UNITÁRIOS

* Composições constantes nos Relatórios publicados de Composições Analíticas para as 27 Unidades da Federação

CÓDIGOS	DESCRIÇÃO	UNIDADE	COEFICIENTE	PREÇO UNITÁRIO	CUSTO TOTAL	CUSTO TOTAL	MACROCLASSE, CLASSE, GRUPO
4350	BUCHA DE NYLON, DIAMETRO DO FURO 8 MM, COMPRIMENTO 40 MM, COM PARAFUSO DE ROSCA SOBERBA, CABECA CHATA, FENDA SIMPLES, 4,8 X 50 MM	UN	4,0000000	0,40	1,58		INSUMO
10899	ADAPTADOR, EM LATAO, ENGATE RAPIDO 2 1/2" X ROSCA INTERNA 5 FIOS 2 1/2", PARA INSTALACAO PREDIAL DE COMBATE A INCENDIO	UN	1,0000000	39,42	39,42		INSUMO
10904	REGISTRO OU VALVULA GLOBO ANGULAR EM LATAO, PARA HIDRANTES EM INSTALACAO PREDIAL DE INCENDIO, 45 GRAUS, DIAMETRO DE 2 1/2", COM VOLANTE, CLASSE DE PRESSAO DE ATE 200 PSI	UN	1,0000000	90,00	90,00		INSUMO
20963	CAIXA DE INCENDIO/ABRIGO PARA MANGUEIRA, DE SOBREPOR/EXTERNA, COM 90 X 60 X 17 CM, EM CHAPA DE ACO, PORTA COM VENTILACAO, VISOR COM A INSCRICAO "INCENDIO", SUPORTE/CESTA INTERNA PARA A MANGUEIRA, PINTURA ELETROSTATICA VERMELHA	UN	1,0000000	197,89	197,89		INSUMO
20971	CHAVE DUPLA PARA CONEXOES TIPO STORZ, ENGATE RAPIDO 1 1/2" X 2 1/2", EM LATAO, PARA INSTALACAO PREDIAL COMBATE A INCENDIO	UN	1,0000000	8,57	8,57		INSUMO
21030	MANGUEIRA DE INCENDIO, TIPO 1, DE 1 1/2", COMPRIMENTO = 20 M, TECIDO EM FIO DE POLIESTER E TUBO INTERNO EM BORRACHA SINTETICA, COM UNIOES ENGATE RAPIDO	UN	1,0000000	262,03	262,03		INSUMO
37555	ESGUICHO JATO REGULAVEL, TIPO ELKHART, ENGATE RAPIDO 2 1/2", PARA COMBATE A INCENDIO	UN	1,0000000	128,57	128,57		INSUMO
88248	AUXILIAR DE ENCANADOR OU BOMBEIRO HIDRÁULICO COM ENCARGOS COMPLEMENTARES	H	3,0370000	15,46	46,95		COMPOSICAO
88267	ENCANADOR OU BOMBEIRO HIDRÁULICO COM ENCARGOS COMPLEMENTARES	H	3,0370000	19,83	60,21		COMPOSICAO
86120	MANOMETRO 0 A 200 PSI (0 A 14 KGF/CM2), D = 50MM - FORNECIMENTO E COLOCACAO	UN		110,93		110,93	NÃO AFERIDA
3146	FITA VEDA ROSCA EM ROLOS DE 18 MM X 10 M (L X C)	UN	0,0200000	3,24	0,06		INSUMO
12899	MANOMETRO COM CAIXA EM ACO PINTADO, ESCALA "10" KGF/CM2 ("10" BAR), DIAMETRO NOMINAL DE "63" MM, CONEXAO DE 1/4"	UN	1,0000000	87,94	87,94		INSUMO
88248	AUXILIAR DE ENCANADOR OU BOMBEIRO HIDRÁULICO COM ENCARGOS COMPLEMENTARES	H	0,6500000	15,46	10,04		COMPOSICAO
88267	ENCANADOR OU BOMBEIRO HIDRÁULICO COM ENCARGOS COMPLEMENTARES	H	0,6500000	19,83	12,88		COMPOSICAO
98297	CABO ELETRÔNICO CATEGORIA 6, INSTALADO EM EDIFICAÇÃO INSTITUCIONAL - FORNECIMENTO E INSTALAÇÃO. AF 11/2019	M		1,56		1,56	02.INES.LOGI.037/01
39599	CABO DE PAR TRANCAO UTP, 4 PARES, CATEGORIA 6	M	1,0500000	1,34	1,40		INSUMO
88247	AUXILIAR DE ELETRICISTA COM ENCARGOS COMPLEMENTARES	H	0,0045000	15,89	0,06		COMPOSICAO
88264	ELETRICISTA COM ENCARGOS COMPLEMENTARES	H	0,0045000	20,39	0,09		COMPOSICAO
98307	TOMADA DE REDE RJ45 - FORNECIMENTO E INSTALAÇÃO. AF 11/2019	UN		37,22		37,22	02.INES.LOGI.045/01
38083	TOMADA RJ45, 8 FIOS, CAT 5E, CONJUNTO MONTADO PARA EMBUTIR 4" X 2" (PLACA + SUPORTE + MODULO)	UN	1,0000000	29,75	29,75		INSUMO
88247	AUXILIAR DE ELETRICISTA COM ENCARGOS COMPLEMENTARES	H	0,2062000	15,89	3,27		COMPOSICAO
88264	ELETRICISTA COM ENCARGOS COMPLEMENTARES	H	0,2062000	20,39	4,20		COMPOSICAO
89448	TUBO, PVC, SOLDÁVEL, DN 40MM, INSTALADO EM PRUMADA DE ÁGUA - FORNECIMENTO E INSTALAÇÃO. AF 12/2014	M		9,42		9,42	02.INHI.AGFR.027/01
8874	TUBO PVC, SOLDÁVEL, DN 40 MM, AGUA FRIA (NBR-5648)	M	1,0610000	8,09	8,58		INSUMO
38383	LIXA D'AGUA EM FOLHA, GRAO 100	UN	0,0080000	1,52	0,01		INSUMO
88248	AUXILIAR DE ENCANADOR OU BOMBEIRO HIDRÁULICO COM ENCARGOS COMPLEMENTARES	H	0,0240000	15,46	0,37		COMPOSICAO
88267	ENCANADOR OU BOMBEIRO HIDRÁULICO COM ENCARGOS COMPLEMENTARES	H	0,0240000	19,83	0,47		COMPOSICAO
89450	TUBO, PVC, SOLDÁVEL, DN 60MM, INSTALADO EM PRUMADA DE ÁGUA - FORNECIMENTO E INSTALAÇÃO. AF 12/2014	M		17,78		17,78	02.INHI.AGFR.029/01



COMPOSIÇÃO DE PREÇOS UNITÁRIOS

* Composições constantes nos Relatórios publicados de Composições Analíticas para as 27 Unidades da Federação

CÓDIGOS	DESCRIÇÃO	UNIDADE	COEFICIENTE	PREÇO UNITÁRIO	CUSTO TOTAL	CUSTO TOTAL	MACROCLASSE CLASSE GRUPO
9873	TUBO PVC, SOLDÁVEL, DN 60 MM, ÁGUA FRIA (NBR-5648)	M	1,0610000	15,83	16,58		INSUMO
38383	LIXA D'ÁGUA EM FOLHA, GRAO 100	UN	0,0110000	1,52	0,01		INSUMO
88248	AUXILIAR DE ENCANADOR OU BOMBEIRO HIDRÁULICO COM ENCARGOS COMPLEMENTARES	H	0,0340000	15,46	0,52		COMPOSICAO
88267	ENCANADOR OU BOMBEIRO HIDRÁULICO COM ENCARGOS COMPLEMENTARES	H	0,0340000	19,83	0,67		COMPOSICAO
89866	TUBO, PVC, SOLDÁVEL, DN 25MM, INSTALADO EM DRENO DE AR-CONDICIONADO - FORNECIMENTO E INSTALAÇÃO. AF_12/2014	M		9,38		9,38	02.INHI.DRAC.001/01
9868	TUBO PVC, SOLDÁVEL, DN 25 MM, ÁGUA FRIA (NBR-5648)	M	1,0500000	2,48	2,59		INSUMO
38383	LIXA D'ÁGUA EM FOLHA, GRAO 100	UN	0,0830000	1,52	0,09		INSUMO
88248	AUXILIAR DE ENCANADOR OU BOMBEIRO HIDRÁULICO COM ENCARGOS COMPLEMENTARES	H	0,1900000	15,46	2,93		COMPOSICAO
88267	ENCANADOR OU BOMBEIRO HIDRÁULICO COM ENCARGOS COMPLEMENTARES	H	0,1900000	19,83	3,76		COMPOSICAO
91785	(COMPOSIÇÃO REPRESENTATIVA) DO SERVIÇO DE INSTALAÇÃO DE TUBOS DE PVC, SOLDÁVEL, ÁGUA FRIA, DN 25 MM (INSTALADO EM RAMAL, SUB-RAMAL, RAMAL DE DISTRIBUIÇÃO OU PRUMADA), INCLUSIVE CONEXÕES, CORTES E FIXAÇÕES, PARA PRÉDIOS. AF_10/2015	M		31,34		31,34	02.INHI.REP2.064/01
89356	TUBO, PVC, SOLDÁVEL, DN 25MM, INSTALADO EM RAMAL OU SUB-RAMAL DE ÁGUA - FORNECIMENTO E INSTALAÇÃO. AF_12/2014	M	0,7940000	15,80	12,55		COMPOSICAO
89362	JOELHO 90 GRAUS, PVC, SOLDÁVEL, DN 25MM, INSTALADO EM RAMAL OU SUB-RAMAL DE ÁGUA - FORNECIMENTO E INSTALAÇÃO. AF_12/2014	UN	0,6543000	6,54	4,28		COMPOSICAO
89366	JOELHO 90 GRAUS COM BUCHA DE LATÃO, PVC, SOLDÁVEL, DN 25MM, X 3/4 INSTALADO EM RAMAL OU SUB-RAMAL DE ÁGUA - FORNECIMENTO E INSTALAÇÃO. AF_12/2014	UN	0,1694000	10,89	1,84		COMPOSICAO
89378	LUVA, PVC, SOLDÁVEL, DN 25MM, INSTALADO EM RAMAL OU SUB-RAMAL DE ÁGUA - FORNECIMENTO E INSTALAÇÃO. AF_12/2014	UN	0,0773000	4,82	0,37		COMPOSICAO
89383	ADAPTADOR CURTO COM BOLSA E ROSCA PARA REGISTRO, PVC, SOLDÁVEL, DN 25MM X 3/4, INSTALADO EM RAMAL OU SUB-RAMAL DE ÁGUA - FORNECIMENTO E INSTALAÇÃO. AF_12/2014	UN	0,6522000	4,88	3,18		COMPOSICAO
89395	TE, PVC, SOLDÁVEL, DN 25MM, INSTALADO EM RAMAL OU SUB-RAMAL DE ÁGUA - FORNECIMENTO E INSTALAÇÃO. AF_12/2014	UN	0,3037000	9,07	2,75		COMPOSICAO
89396	TÊ COM BUCHA DE LATÃO NA BOLSA CENTRAL, PVC, SOLDÁVEL, DN 25MM X 1/2, INSTALADO EM RAMAL OU SUB-RAMAL DE ÁGUA - FORNECIMENTO E INSTALAÇÃO. AF_12/2014	UN	0,0168000	14,10	0,23		COMPOSICAO
89400	TÊ DE REDUÇÃO, PVC, SOLDÁVEL, DN 32MM X 25MM, INSTALADO EM RAMAL OU SUB-RAMAL DE ÁGUA - FORNECIMENTO E INSTALAÇÃO. AF_12/2014	UN	0,0115000	14,07	0,15		COMPOSICAO
89402	TUBO, PVC, SOLDÁVEL, DN 25MM, INSTALADO EM RAMAL DE DISTRIBUIÇÃO DE ÁGUA - FORNECIMENTO E INSTALAÇÃO. AF_12/2014	M	0,0780000	6,65	0,51		COMPOSICAO
89408	JOELHO 90 GRAUS, PVC, SOLDÁVEL, DN 25MM, INSTALADO EM RAMAL DE DISTRIBUIÇÃO DE ÁGUA - FORNECIMENTO E INSTALAÇÃO. AF_12/2014	UN	0,0076000	4,40	0,03		COMPOSICAO
89424	LUVA, PVC, SOLDÁVEL, DN 25MM, INSTALADO EM RAMAL DE DISTRIBUIÇÃO DE ÁGUA - FORNECIMENTO E INSTALAÇÃO. AF_12/2014	UN	0,0135000	3,38	0,05		COMPOSICAO
89440	TE, PVC, SOLDÁVEL, DN 25MM, INSTALADO EM RAMAL DE DISTRIBUIÇÃO DE ÁGUA - FORNECIMENTO E INSTALAÇÃO. AF_12/2014	UN	0,0017000	6,21	0,01		COMPOSICAO
89445	TÊ DE REDUÇÃO, PVC, SOLDÁVEL, DN 32MM X 25MM, INSTALADO EM RAMAL DE DISTRIBUIÇÃO DE ÁGUA - FORNECIMENTO E INSTALAÇÃO. AF_12/2014	UN	0,0034000	10,66	0,04		COMPOSICAO
89446	TUBO, PVC, SOLDÁVEL, DN 25MM, INSTALADO EM PRUMADA DE ÁGUA - FORNECIMENTO E INSTALAÇÃO. AF_12/2014	M	0,1280000	3,18	0,41		COMPOSICAO

COMPOSIÇÃO DE PREÇOS UNITÁRIOS

* Composições constantes nos Relatórios publicados de Composições Analíticas para as 27 Unidades da Federação

CÓDIGOS	DESCRIÇÃO	UNIDADE	COEFICIENTE	PREÇO UNITÁRIO	CUSTO TOTAL	CUSTO TOTAL	MACROCLASSE CLASSE GRUPO
89481	JOELHO 90 GRAUS, PVC, SOLDÁVEL, DN 25MM, INSTALADO EM PRUMADA DE ÁGUA - FORNECIMENTO E INSTALAÇÃO. AF 12/2014	UN	0,0670000	3,32	0,22		COMPOSICAO
89528	LUVA, PVC, SOLDÁVEL, DN 25MM, INSTALADO EM PRUMADA DE ÁGUA - FORNECIMENTO E INSTALAÇÃO. AF 12/2014	UN	0,0135000	2,65	0,03		COMPOSICAO
89532	LUVA DE REDUÇÃO, PVC, SOLDÁVEL, DN 32MM X 25MM, INSTALADO EM PRUMADA DE ÁGUA - FORNECIMENTO E INSTALAÇÃO. AF 12/2014	UN	0,0461000	4,57	0,21		COMPOSICAO
89622	TÊ DE REDUÇÃO, PVC, SOLDÁVEL, DN 32MM X 25MM, INSTALADO EM PRUMADA DE ÁGUA - FORNECIMENTO E INSTALAÇÃO. AF 12/2014	UN	0,0385000	9,03	0,34		COMPOSICAO
89627	TÊ DE REDUÇÃO, PVC, SOLDÁVEL, DN 50MM X 25MM, INSTALADO EM PRUMADA DE ÁGUA - FORNECIMENTO E INSTALAÇÃO. AF 12/2014	UN	0,0031000	13,87	0,04		COMPOSICAO
90436	FURO EM ALVENARIA PARA DIÂMETROS MENORES OU IGUAIS A 40 MM. AF 05/2015	UN	0,0083000	10,98	0,09		COMPOSICAO
90443	RASGO EM ALVENARIA PARA RAMAIS/ DISTRIBUIÇÃO COM DIÂMETROS MENORES OU IGUAIS A 40 MM. AF 05/2015	M	0,2006000	9,98	2,00		COMPOSICAO
90453	PASSANTE TIPO TUBO DE DIÂMETRO MENOR OU IGUAL A 40 MM, FIXADO EM LAJE. AF 05/2015	UN	0,0071000	1,98	0,01		COMPOSICAO
90466	CHUMBAMENTO LINEAR EM ALVENARIA PARA RAMAIS/DISTRIBUIÇÃO COM DIÂMETROS MENORES OU IGUAIS A 40 MM. AF 05/2015	M	0,2006000	9,81	1,96		COMPOSICAO
91185	FIXAÇÃO DE TUBOS HORIZONTAIS DE PVC, CPVC OU COBRE DIÂMETROS MENORES OU IGUAIS A 40 MM COM ABRAÇADEIRA METÁLICA FLEXÍVEL 18 MM, FIXADA DIRETAMENTE NA LAJE. AF 05/2015	M	0,0092000	5,30	0,05		COMPOSICAO
91190	CHUMBAMENTO PONTUAL EM PASSAGEM DE TUBO COM DIÂMETRO MENOR OU IGUAL A 40 MM. AF 05/2015	UN	0,0083000	3,81	0,03		COMPOSICAO
91786	(COMPOSIÇÃO REPRESENTATIVA) DO SERVIÇO DE INSTALAÇÃO TUBOS DE PVC, SOLDÁVEL, ÁGUA FRIA, DN 32 MM (INSTALADO EM RAMAL, SUB-RAMAL, RAMAL DE DISTRIBUIÇÃO OU PRUMADA), INCLUSIVE CONEXÕES, CORTES E FIXAÇÕES, PARA PRÉDIOS. AF 10/2015	M		19,86		19,86	02.INHI.REP2.055/01
89357	TUBO, PVC, SOLDÁVEL, DN 32MM, INSTALADO EM RAMAL OU SUB-RAMAL DE ÁGUA - FORNECIMENTO E INSTALAÇÃO. AF 12/2014	M	0,0765000	21,62	1,65		COMPOSICAO
89386	LUVA, PVC, SOLDÁVEL, DN 32MM, INSTALADO EM RAMAL OU SUB-RAMAL DE ÁGUA - FORNECIMENTO E INSTALAÇÃO. AF 12/2014	UN	0,0114000	6,51	0,07		COMPOSICAO
89388	LUVA DE REDUÇÃO, PVC, SOLDÁVEL, DN 40MM X 32MM, INSTALADO EM RAMAL OU SUB-RAMAL DE ÁGUA - FORNECIMENTO E INSTALAÇÃO. AF 12/2014	UN	0,0856000	8,21	0,70		COMPOSICAO
89398	TE, PVC, SOLDÁVEL, DN 32MM, INSTALADO EM RAMAL OU SUB-RAMAL DE ÁGUA - FORNECIMENTO E INSTALAÇÃO. AF 12/2014	UN	0,2847000	12,74	3,62		COMPOSICAO
89403	TUBO, PVC, SOLDÁVEL, DN 32MM, INSTALADO EM RAMAL DE DISTRIBUIÇÃO DE ÁGUA - FORNECIMENTO E INSTALAÇÃO. AF 12/2014	M	0,3670000	10,67	3,92		COMPOSICAO
89413	JOELHO 90 GRAUS, PVC, SOLDÁVEL, DN 32MM, INSTALADO EM RAMAL DE DISTRIBUIÇÃO DE ÁGUA - FORNECIMENTO E INSTALAÇÃO. AF 12/2014	UN	0,0589000	6,22	0,37		COMPOSICAO
89414	JOELHO 45 GRAUS, PVC, SOLDÁVEL, DN 32MM, INSTALADO EM RAMAL DE DISTRIBUIÇÃO DE ÁGUA - FORNECIMENTO E INSTALAÇÃO. AF 12/2014	UN	0,0242000	7,64	0,18		COMPOSICAO
89431	LUVA, PVC, SOLDÁVEL, DN 32MM, INSTALADO EM RAMAL DE DISTRIBUIÇÃO DE ÁGUA - FORNECIMENTO E INSTALAÇÃO. AF 12/2014	UN	0,0555000	4,77	0,26		COMPOSICAO
89435	UNIÃO, PVC, SOLDÁVEL, DN 32MM, INSTALADO EM RAMAL DE DISTRIBUIÇÃO DE ÁGUA - FORNECIMENTO E INSTALAÇÃO. AF 12/2014	UN	0,0178000	13,23	0,23		COMPOSICAO
89436	ADAPTADOR CURTO COM BOLSA E ROSCA PARA REGISTRO, PVC, SOLDÁVEL, DN 32MM X 1, INSTALADO EM RAMAL DE DISTRIBUIÇÃO DE ÁGUA - FORNECIMENTO E INSTALAÇÃO. AF 12/2014	UN	0,0584000	4,71	0,27		COMPOSICAO
89443	TE, PVC, SOLDÁVEL, DN 32MM, INSTALADO EM RAMAL DE DISTRIBUIÇÃO DE ÁGUA - FORNECIMENTO E INSTALAÇÃO. AF 12/2014	UN	0,0406000	9,32	0,38		COMPOSICAO



COMPOSIÇÃO DE PREÇOS UNITÁRIOS

* Composições constantes nos Relatórios publicados de Composições Analíticas para as 27 Unidades da Federação

CÓDIGOS	DESCRIÇÃO	UNIDADE	COEFICIENTE	PREÇO UNITÁRIO	CUSTO TOTAL	CUSTO TOTAL	MACROCLASSE CLASSE GRUPO
89447	TUBO, PVC, SOLDÁVEL, DN 32MM, INSTALADO EM PRUMADA DE ÁGUA - FORNECIMENTO E INSTALAÇÃO. AF 12/2014	M	0,5565000	6,59	3,66		COMPOSICAO
89492	JOELHO 90 GRAUS, PVC, SOLDÁVEL, DN 32MM, INSTALADO EM PRUMADA DE ÁGUA - FORNECIMENTO E INSTALAÇÃO. AF 12/2014	UN	0,1564000	4,99	0,77		COMPOSICAO
89541	LUVA, PVC, SOLDÁVEL, DN 32MM, INSTALADO EM PRUMADA DE ÁGUA - FORNECIMENTO E INSTALAÇÃO. AF 12/2014	UN	0,2108000	3,96	0,83		COMPOSICAO
89553	ADAPTADOR CURTO COM BOLSA E ROSCA PARA REGISTRO, PVC, SOLDÁVEL, DN 32MM X 1, INSTALADO EM PRUMADA DE ÁGUA - FORNECIMENTO E INSTALAÇÃO. AF 12/2014	UN	0,0985000	3,90	0,38		COMPOSICAO
89562	LUVA DE REDUÇÃO, PVC, SOLDÁVEL, DN 40MM X 32MM, INSTALADO EM PRUMADA DE ÁGUA - FORNECIMENTO E INSTALAÇÃO. AF 12/2014	UN	0,0258000	6,31	0,16		COMPOSICAO
89620	TE, PVC, SOLDÁVEL, DN 32MM, INSTALADO EM PRUMADA DE ÁGUA - FORNECIMENTO E INSTALAÇÃO. AF 12/2014	UN	0,1312000	7,70	1,01		COMPOSICAO
89622	TÊ DE REDUÇÃO, PVC, SOLDÁVEL, DN 32MM X 25MM, INSTALADO EM PRUMADA DE ÁGUA - FORNECIMENTO E INSTALAÇÃO. AF 12/2014	UN	0,0641000	9,03	0,58		COMPOSICAO
89624	TÊ DE REDUÇÃO, PVC, SOLDÁVEL, DN 40MM X 32MM, INSTALADO EM PRUMADA DE ÁGUA - FORNECIMENTO E INSTALAÇÃO. AF 12/2014	UN	0,0152000	12,78	0,19		COMPOSICAO
90436	FURO EM ALVENARIA PARA DIÂMETROS MENORES OU IGUAIS A 40 MM. AF 05/2015	UN	0,0106000	10,98	0,11		COMPOSICAO
90439	FURO EM CONCRETO PARA DIÂMETROS MENORES OU IGUAIS A 40 MM. AF 05/2015	UN	0,0030000	46,28	0,14		COMPOSICAO
90443	RASGO EM ALVENARIA PARA RAMAIS/ DISTRIBUIÇÃO COM DIÂMETROS MENORES OU IGUAIS A 40 MM. AF 05/2015	M	0,0150000	9,98	0,14		COMPOSICAO
90453	PASSANTE TIPO TUBO DE DIÂMETRO MENOR OU IGUAL A 40 MM, FIXADO EM LAJE. AF 05/2015	UN	0,0412000	1,98	0,08		COMPOSICAO
90466	CHUMBAMENTO LINEAR EM ALVENARIA PARA RAMAIS/DISTRIBUIÇÃO COM DIÂMETROS MENORES OU IGUAIS A 40 MM. AF 05/2015	M	0,0150000	9,81	0,14		COMPOSICAO
91190	CHUMBAMENTO PONTUAL EM PASSAGEM DE TUBO COM DIÂMETRO MENOR OU IGUAL A 40 MM. AF 05/2015	UN	0,0091000	3,81	0,03		COMPOSICAO
91787	(COMPOSIÇÃO REPRESENTATIVA) DO SERVIÇO DE INSTALAÇÃO DE TUBOS DE PVC, SOLDÁVEL, ÁGUA FRIA, DN 40 MM (INSTALADO EM PRUMADA), INCLUSIVE CONEXÕES, CORTES E FIXAÇÕES, PARA PRÉDIOS. AF 10/2015	M		20,84		20,84	02.INHI.REP2.056/01
89436	ADAPTADOR CURTO COM BOLSA E ROSCA PARA REGISTRO, PVC, SOLDÁVEL, DN 32MM X 1, INSTALADO EM RAMAL DE DISTRIBUIÇÃO DE ÁGUA - FORNECIMENTO E INSTALAÇÃO. AF 12/2014	UN	0,0027000	4,71	0,01		COMPOSICAO
89448	TUBO, PVC, SOLDÁVEL, DN 40MM, INSTALADO EM PRUMADA DE ÁGUA - FORNECIMENTO E INSTALAÇÃO. AF 12/2014	M	1,0000000	9,42	9,42		COMPOSICAO
89497	JOELHO 90 GRAUS, PVC, SOLDÁVEL, DN 40MM, INSTALADO EM PRUMADA DE ÁGUA - FORNECIMENTO E INSTALAÇÃO. AF 12/2014	UN	0,1743000	7,85	1,36		COMPOSICAO
89498	JOELHO 45 GRAUS, PVC, SOLDÁVEL, DN 40MM, INSTALADO EM PRUMADA DE ÁGUA - FORNECIMENTO E INSTALAÇÃO. AF 12/2014	UN	0,0451000	8,50	0,38		COMPOSICAO
89558	LUVA, PVC, SOLDÁVEL, DN 40MM, INSTALADO EM PRUMADA DE ÁGUA - FORNECIMENTO E INSTALAÇÃO. AF 12/2014	UN	0,1240000	5,94	0,73		COMPOSICAO
89568	UNIÃO, PVC, SOLDÁVEL, DN 40MM, INSTALADO EM PRUMADA DE ÁGUA - FORNECIMENTO E INSTALAÇÃO. AF 12/2014	UN	0,1156000	22,30	2,57		COMPOSICAO
89570	ADAPTADOR CURTO COM BOLSA E ROSCA PARA REGISTRO, PVC, SOLDÁVEL, DN 40MM X 1.1/2, INSTALADO EM PRUMADA DE ÁGUA - FORNECIMENTO E INSTALAÇÃO. AF 12/2014	UN	0,0567000	8,02	0,45		COMPOSICAO
89572	ADAPTADOR CURTO COM BOLSA E ROSCA PARA REGISTRO, PVC, SOLDÁVEL, DN 40MM X 1.1/4, INSTALADO EM PRUMADA DE ÁGUA - FORNECIMENTO E INSTALAÇÃO. AF 12/2014	UN	0,0289000	5,64	0,16		COMPOSICAO
89623	TE, PVC, SOLDÁVEL, DN 40MM, INSTALADO EM PRUMADA DE ÁGUA - FORNECIMENTO E INSTALAÇÃO. AF 12/2014	UN	0,3853000	12,11	4,66		COMPOSICAO

COMPOSIÇÃO DE PREÇOS UNITARIOS

* Composições constantes nos Relatórios publicados de Composições Analíticas para as 27 Unidades da Federação

CODIGOS	DESCRIÇÃO	UNIDADE	COEFICIENTE	PREÇO UNITARIO	CUSTO TOTAL	CUSTO TOTAL*	MACROCLASSE.CLASSE.GRUPPO
89626	TÊ DE REDUÇÃO, PVC, SOLDÁVEL, DN 50MM X 40MM, INSTALADO EM PRUMADA DE ÁGUA - FORNECIMENTO E INSTALAÇÃO. AF_12/2014	UN	0,0393000	19,83	0,77		COMPOSICAO
90453	PASSANTE TIPO TUBO DE DIÂMETRO MENOR OU IGUAL A 40 MM, FIXADO EM LAJE. AF_05/2015	UN	0,0365000	1,98	0,07		COMPOSICAO
91185	FIXAÇÃO DE TUBOS HORIZONTAIS DE PVC, CPVC OU COBRE DIÂMETROS MENORES OU IGUAIS A 40 MM COM ABRAÇADEIRA METÁLICA FLEXÍVEL 18 MM, FIXADA DIRETAMENTE NA LAJE. AF_05/2015	M	0,0448000	5,30	0,23		COMPOSICAO
91190	CHUMBAMENTO PONTUAL EM PASSAGEM DE TUBO COM DIÂMETRO MENOR OU IGUAL A 40 MM. AF_05/2015	UN	0,0030000	3,81	0,01		COMPOSICAO
91788	(COMPOSIÇÃO REPRESENTATIVA) DO SERVIÇO DE INSTALAÇÃO DE TUBOS DE PVC, SOLDÁVEL, ÁGUA FRIA, DN 50 MM (INSTALADO EM PRUMADA), INCLUSIVE CONEXÕES, CORTES E FIXAÇÕES, PARA PRÉDIOS. AF_10/2015	M		27,05		27,05	02.INHI.REP2.057/01
89449	TUBO, PVC, SOLDÁVEL, DN 50MM, INSTALADO EM PRUMADA DE ÁGUA - FORNECIMENTO E INSTALAÇÃO. AF_12/2014	M	1,0000000	10,85	10,85		COMPOSICAO
89501	JOELHO 90 GRAUS, PVC, SOLDÁVEL, DN 50MM, INSTALADO EM PRUMADA DE ÁGUA - FORNECIMENTO E INSTALAÇÃO. AF_12/2014	UN	0,2851000	9,46	2,69		COMPOSICAO
89502	JOELHO 45 GRAUS, PVC, SOLDÁVEL, DN 50MM, INSTALADO EM PRUMADA DE ÁGUA - FORNECIMENTO E INSTALAÇÃO. AF_12/2014	UN	0,1948000	10,64	2,07		COMPOSICAO
89575	LUVA, PVC, SOLDÁVEL, DN 50MM, INSTALADO EM PRUMADA DE ÁGUA - FORNECIMENTO E INSTALAÇÃO. AF_12/2014	UN	0,2146000	7,52	1,61		COMPOSICAO
89594	UNIÃO, PVC, SOLDÁVEL, DN 50MM, INSTALADO EM PRUMADA DE ÁGUA - FORNECIMENTO E INSTALAÇÃO. AF_12/2014	UN	0,2270000	24,99	5,67		COMPOSICAO
89596	ADAPTADOR CURTO COM BOLSA E ROSCA PARA REGISTRO, PVC, SOLDÁVEL, DN 50MM X 1.1/2, INSTALADO EM PRUMADA DE ÁGUA - FORNECIMENTO E INSTALAÇÃO. AF_12/2014	UN	0,0751000	7,40	0,55		COMPOSICAO
89625	TE, PVC, SOLDÁVEL, DN 50MM, INSTALADO EM PRUMADA DE ÁGUA - FORNECIMENTO E INSTALAÇÃO. AF_12/2014	UN	0,0048000	14,64	0,06		COMPOSICAO
90437	FURO EM ALVENARIA PARA DIÂMETROS MAIORES QUE 40 MM E MENORES OU IGUAIS A 75 MM. AF_05/2015	UN	0,0418000	26,68	1,11		COMPOSICAO
90454	PASSANTE TIPO TUBO DE DIÂMETRO MAIORES QUE 40 MM E MENORES OU IGUAIS A 75 MM, FIXADO EM LAJE. AF_05/2015	UN	0,1023000	3,45	0,35		COMPOSICAO
91186	FIXAÇÃO DE TUBOS HORIZONTAIS DE PVC, CPVC OU COBRE DIÂMETROS MAIORES QUE 40 MM E MENORES OU IGUAIS A 75 MM COM ABRAÇADEIRA METÁLICA FLEXÍVEL 18 MM, FIXADA DIRETAMENTE NA LAJE. AF_05/2015	M	0,4457000	4,34	1,93		COMPOSICAO
91191	CHUMBAMENTO PONTUAL EM PASSAGEM DE TUBO COM DIÂMETROS ENTRE 40 MM E 75 MM. AF_05/2015	UN	0,0418000	4,04	0,16		COMPOSICAO
91789	(COMPOSIÇÃO REPRESENTATIVA) DO SERVIÇO DE INSTALAÇÃO DE TUBOS DE PVC, SÉRIE R, ÁGUA PLUVIAL, DN 75 MM (INSTALADO EM RAMAL DE ENCAMINHAMENTO, OU CONDUTORES VERTICAIS), INCLUSIVE CONEXÕES, CORTE E FIXAÇÕES, PARA PRÉDIOS. AF_10/2015	M		28,47		28,47	02.INHI.REP2.031/01
89511	TUBO PVC, SÉRIE R, ÁGUA PLUVIAL, DN 75 MM, FORNECIDO E INSTALADO EM RAMAL DE ENCAMINHAMENTO. AF_12/2014	M	0,1400000	27,86	3,90		COMPOSICAO
89522	JOELHO 90 GRAUS, PVC, SÉRIE R, ÁGUA PLUVIAL, DN 75 MM, JUNTA ELÁSTICA, FORNECIDO E INSTALADO EM RAMAL DE ENCAMINHAMENTO. AF_12/2014	UN	0,0222000	17,70	0,39		COMPOSICAO
89524	JOELHO 45 GRAUS, PVC, SÉRIE R, ÁGUA PLUVIAL, DN 75 MM, JUNTA ELÁSTICA, FORNECIDO E INSTALADO EM RAMAL DE ENCAMINHAMENTO. AF_12/2014	UN	0,0893000	15,74	1,40		COMPOSICAO
89547	LUVA SIMPLES, PVC, SÉRIE R, ÁGUA PLUVIAL, DN 75 MM, JUNTA ELÁSTICA, FORNECIDO E INSTALADO EM RAMAL DE ENCAMINHAMENTO. AF_12/2014	UN	0,0745000	11,96	0,89		COMPOSICAO

COMPOSIÇÃO DE PREÇOS UNITÁRIOS

* Composições constantes nos Relatórios publicados de Composições Analíticas para as 27 Unidades da Federação

CÓDIGOS	DESCRIÇÃO	UNIDADE	COEFICIENTE	PREÇO UNITÁRIO	CUSTO TOTAL	CUSTO TOTAL	MACROCLASSE E CLASSIFICAÇÃO DE GRUPO
89557	REDUÇÃO EXCÊNTRICA, PVC, SERIE R, ÁGUA PLUVIAL, DN 100 X 75 MM, JUNTA ELÁSTICA, FORNECIDO E INSTALADO EM RAMAL DE ENCAMINHAMENTO. AF_12/2014	UN	0,0752000	17,12	1,29		COMPOSICAO
89576	TUBO PVC, SÉRIE R, ÁGUA PLUVIAL, DN 75 MM, FORNECIDO E INSTALADO EM CONDUTORES VERTICAIS DE ÁGUAS PLUVIAIS. AF_12/2014	M	0,8600000	15,62	13,43		COMPOSICAO
89581	JOELHO 90 GRAUS, PVC, SERIE R, ÁGUA PLUVIAL, DN 75 MM, JUNTA ELÁSTICA, FORNECIDO E INSTALADO EM CONDUTORES VERTICAIS DE ÁGUAS PLUVIAIS. AF_12/2014	UN	0,0961000	16,30	1,57		COMPOSICAO
89582	JOELHO 45 GRAUS, PVC, SERIE R, ÁGUA PLUVIAL, DN 75 MM, JUNTA ELÁSTICA, FORNECIDO E INSTALADO EM CONDUTORES VERTICAIS DE ÁGUAS PLUVIAIS. AF_12/2014	UN	0,0189000	14,34	0,27		COMPOSICAO
89599	LUVA SIMPLES, PVC, SERIE R, ÁGUA PLUVIAL, DN 75 MM, JUNTA ELÁSTICA, FORNECIDO E INSTALADO EM CONDUTORES VERTICAIS DE ÁGUAS PLUVIAIS. AF_12/2014	UN	0,2609000	10,90	2,84		COMPOSICAO
89685	JUNÇÃO SIMPLES, PVC, SERIE R, ÁGUA PLUVIAL, DN 75 X 75 MM, JUNTA ELÁSTICA, FORNECIDO E INSTALADO EM CONDUTORES VERTICAIS DE ÁGUAS PLUVIAIS. AF_12/2014	UN	0,0029000	29,84	0,08		COMPOSICAO
89687	TÊ, PVC, SERIE R, ÁGUA PLUVIAL, DN 75 X 75 MM, JUNTA ELÁSTICA, FORNECIDO E INSTALADO EM CONDUTORES VERTICAIS DE ÁGUAS PLUVIAIS. AF_12/2014	UN	0,0407000	25,61	1,04		COMPOSICAO
89692	JUNÇÃO SIMPLES, PVC, SERIE R, ÁGUA PLUVIAL, DN 100 X 75 MM, JUNTA ELÁSTICA, FORNECIDO E INSTALADO EM CONDUTORES VERTICAIS DE ÁGUAS PLUVIAIS. AF_12/2014	UN	0,0015000	42,67	0,06		COMPOSICAO
90437	FURO EM ALVENARIA PARA DIÂMETROS MAIORES QUE 40 MM E MENORES OU IGUAIS A 75 MM. AF_05/2015	UN	0,0333000	26,68	0,88		COMPOSICAO
90454	PASSANTE TIPO TUBO DE DIÂMETRO MAIORES QUE 40 MM E MENORES OU IGUAIS A 75 MM, FIXADO EM LAJE. AF_05/2015	UN	0,0917000	3,45	0,32		COMPOSICAO
91191	CHUMBAMENTO PONTUAL EM PASSAGEM DE TUBO COM DIÂMETROS ENTRE 40 MM E 75 MM. AF_05/2015	UN	0,0333000	4,04	0,13		COMPOSICAO
91790	(COMPOSIÇÃO REPRESENTATIVA) DO SERVIÇO DE INSTALAÇÃO DE TUBOS DE PVC, SÉRIE R, ÁGUA PLUVIAL, DN 100 MM (INSTALADO EM RAMAL DE ENCAMINHAMENTO, OU CONDUTORES VERTICAIS), INCLUSIVE CONEXÕES, CORTES E FIXAÇÕES, PARA PRÉDIOS. AF_10/2016	M		43,93		43,93	02.INHI.REP2.032/01
89512	TUBO PVC, SÉRIE R, ÁGUA PLUVIAL, DN 100 MM, FORNECIDO E INSTALADO EM RAMAL DE ENCAMINHAMENTO. AF_12/2014	M	0,3684000	43,52	16,03		COMPOSICAO
89529	JOELHO 90 GRAUS, PVC, SERIE R, ÁGUA PLUVIAL, DN 100 MM, JUNTA ELÁSTICA, FORNECIDO E INSTALADO EM RAMAL DE ENCAMINHAMENTO. AF_12/2014	UN	0,0196000	26,28	0,51		COMPOSICAO
89554	LUVA SIMPLES, PVC, SERIE R, ÁGUA PLUVIAL, DN 100 MM, JUNTA ELÁSTICA, FORNECIDO E INSTALADO EM RAMAL DE ENCAMINHAMENTO. AF_12/2014	UN	0,0348000	14,82	0,51		COMPOSICAO
89559	TÊ DE INSPEÇÃO, PVC, SERIE R, ÁGUA PLUVIAL, DN 100 MM, JUNTA ELÁSTICA, FORNECIDO E INSTALADO EM RAMAL DE ENCAMINHAMENTO. AF_12/2014	UN	0,0043000	37,49	0,15		COMPOSICAO
89578	TUBO PVC, SÉRIE R, ÁGUA PLUVIAL, DN 100 MM, FORNECIDO E INSTALADO EM CONDUTORES VERTICAIS DE ÁGUAS PLUVIAIS. AF_12/2014	M	0,6316000	26,82	16,94		COMPOSICAO
89584	JOELHO 90 GRAUS, PVC, SERIE R, ÁGUA PLUVIAL, DN 100 MM, JUNTA ELÁSTICA, FORNECIDO E INSTALADO EM CONDUTORES VERTICAIS DE ÁGUAS PLUVIAIS. AF_12/2014	UN	0,0831000	24,87	2,06		COMPOSICAO
89585	JOELHO 45 GRAUS, PVC, SERIE R, ÁGUA PLUVIAL, DN 100 MM, JUNTA ELÁSTICA, FORNECIDO E INSTALADO EM CONDUTORES VERT DE ÁGUAS PLUVIAIS. AF_12/2014	UN	0,0043000	20,06	0,08		COMPOSICAO

COMPOSIÇÃO DE PREÇOS UNITÁRIOS

* Composições constantes nos Relatórios publicados de Composições Analíticas para as 27 Unidades da Federação

CÓDIGOS	DESCRIÇÃO	UNIDADE	COEFICIENTE	PREÇO UNITÁRIO	CUSTO TOTAL	CUSTO TOTAL %	MACROCLASSE,CLASSE,GRUPO
89669	LUVA SIMPLES, PVC, SERIE R, ÁGUA PLUVIAL, DN 100 MM, JUNTA ELÁSTICA, FORNECIDO E INSTALADO EM CONDUTORES VERTICAIS DE ÁGUAS PLUVIAIS. AF 12/2014	UN	0,0863000	13,94	1,20		COMPOSICAO
89673	REDUÇÃO EXCÊNTRICA, PVC, SERIE R, ÁGUA PLUVIAL, DN 100 X 75 MM, JUNTA ELÁSTICA, FORNECIDO E INSTALADO EM CONDUTORES VERTICAIS DE ÁGUAS PLUVIAIS. AF 12/2014	UN	0,0074000	16,24	0,12		COMPOSICAO
89675	TÊ DE INSPEÇÃO, PVC, SERIE R, ÁGUA PLUVIAL, DN 100 MM, JUNTA ELÁSTICA, FORNECIDO E INSTALADO EM CONDUTORES VERTICAIS DE ÁGUAS PLUVIAIS. AF 12/2014	UN	0,0184000	36,60	0,67		COMPOSICAO
89681	REDUÇÃO EXCÊNTRICA, PVC, SERIE R, ÁGUA PLUVIAL, DN 150 X 100 MM, JUNTA ELÁSTICA, FORNECIDO E INSTALADO EM CONDUTORES VERTICAIS DE ÁGUAS PLUVIAIS. AF 12/2014	UN	0,0367000	43,39	1,58		COMPOSICAO
89690	JUNÇÃO SIMPLES, PVC, SERIE R, ÁGUA PLUVIAL, DN 100 X 100 MM, JUNTA ELÁSTICA, FORNECIDO E INSTALADO EM CONDUTORES VERTICAIS DE ÁGUAS PLUVIAIS. AF 12/2014	UN	0,0021000	45,14	0,09		COMPOSICAO
89699	JUNÇÃO SIMPLES, PVC, SERIE R, ÁGUA PLUVIAL, DN 150 X 100 MM, JUNTA ELÁSTICA, FORNECIDO E INSTALADO EM CONDUTORES VERTICAIS DE ÁGUAS PLUVIAIS. AF 12/2014	UN	0,0043000	113,46	0,49		COMPOSICAO
90438	FURO EM ALVENARIA PARA DIÂMETROS MAIORES QUE 75 MM. AF_05/2015	UN	0,0566000	38,23	2,16		COMPOSICAO
90455	PASSANTE TIPO TUBO DE DIÂMETRO MAIOR QUE 75 MM, FIXADO EM LAJE. AF 05/2015	UN	0,2192000	4,61	1,01		COMPOSICAO
91187	FIXAÇÃO DE TUBOS HORIZONTAIS DE PVC, CPVC OU COBRE DIÂMETROS MAIORES QUE 75 MM COM ABRAÇADEIRA METÁLICA FLEXÍVEL 18 MM, FIXADA DIRETAMENTE NA LAJE. AF 05/2015	M	0,0178000	5,03	0,08		COMPOSICAO
91192	CHUMBAMENTO PONTUAL EM PASSAGEM DE TUBO COM DIÂMETRO MAIOR QUE 75 MM. AF 05/2015	UN	0,0566000	4,48	0,25		COMPOSICAO
91791	(COMPOSIÇÃO REPRESENTATIVA) DO SERVIÇO DE INSTALAÇÃO DE TUBOS DE PVC, SÉRIE R, ÁGUA PLUVIAL, DN 150 MM (INSTALADO EM CONDUTORES VERTICAIS), INCLUSIVE CONEXÕES, CORTES E FIXAÇÕES, PARA PRÉDIOS. AF 10/2015	M		55,87		55,87	02.INHI.REP2.033/01
89580	TUBO PVC, SÉRIE R, ÁGUA PLUVIAL, DN 150 MM, FORNECIDO E INSTALADO EM CONDUTORES VERTICAIS DE ÁGUAS PLUVIAIS. AF 12/2014	M	1,0000000	52,51	52,51		COMPOSICAO
89590	JOELHO 90 GRAUS, PVC, SERIE R, ÁGUA PLUVIAL, DN 150 MM, JUNTA ELÁSTICA, FORNECIDO E INSTALADO EM CONDUTORES VERTICAIS DE ÁGUAS PLUVIAIS. AF 12/2014	UN	0,0041000	77,12	0,32		COMPOSICAO
89591	JOELHO 45 GRAUS, PVC, SERIE R, ÁGUA PLUVIAL, DN 150 MM, JUNTA ELÁSTICA, FORNECIDO E INSTALADO EM CONDUTORES VERTICAIS DE ÁGUAS PLUVIAIS. AF 12/2014	UN	0,0051000	63,37	0,32		COMPOSICAO
89677	LUVA SIMPLES, PVC, SERIE R, ÁGUA PLUVIAL, DN 150 MM, JUNTA ELÁSTICA, FORNECIDO E INSTALADO EM CONDUTORES VERTICAIS DE ÁGUAS PLUVIAIS. AF 12/2014	UN	0,0626000	39,16	2,45		COMPOSICAO
90438	FURO EM ALVENARIA PARA DIÂMETROS MAIORES QUE 75 MM. AF_05/2015	UN	0,0021000	38,23	0,07		COMPOSICAO
91187	FIXAÇÃO DE TUBOS HORIZONTAIS DE PVC, CPVC OU COBRE DIÂMETROS MAIORES QUE 75 MM COM ABRAÇADEIRA METÁLICA FLEXÍVEL 18 MM, FIXADA DIRETAMENTE NA LAJE. AF 05/2015	M	0,0443000	5,03	0,22		COMPOSICAO
91792	(COMPOSIÇÃO REPRESENTATIVA) DO SERVIÇO DE INSTALAÇÃO DE TUBO DE PVC, SÉRIE NORMAL, ESGOTO PREDIAL, DN 40 MM (INSTALADO EM RAMAL DE DESCARGA OU RAMAL DE ESGOTO SANITÁRIO), INCLUSIVE CONEXÕES, CORTES E FIXAÇÕES, PARA PRÉDIOS. AF 10/2015	M		41,63		41,63	02.INHI.REP2.037/01

**COMPOSIÇÃO DE PREÇOS UNITÁRIOS**

* Composições constantes nos Relatórios publicados de Composições Analíticas para as 27 Unidades da Federação

CÓDIGOS	DESCRIÇÃO	UNIDADE	COEFICIENTE	PREÇO UNITÁRIO	CUSTO TOTAL	CUSTO TOTAL	MACROCLASSE, CLASSE, GRUPO
89711	TUBO PVC, SERIE NORMAL, ESGOTO PREDIAL, DN 40 MM, FORNECIDO E INSTALADO EM RAMAL DE DESCARGA OU RAMAL DE ESGOTO SANITÁRIO. AF_12/2014	M	1,0000000	14,00	14,00		COMPOSICAO
89724	JOELHO 90 GRAUS, PVC, SERIE NORMAL, ESGOTO PREDIAL, DN 40 MM, JUNTA SOLDÁVEL, FORNECIDO E INSTALADO EM RAMAL DE DESCARGA OU RAMAL DE ESGOTO SANITÁRIO. AF_12/2014	UN	0,8584000	6,89	5,90		COMPOSICAO
89726	JOELHO 45 GRAUS, PVC, SERIE NORMAL, ESGOTO PREDIAL, DN 40 MM, JUNTA SOLDÁVEL, FORNECIDO E INSTALADO EM RAMAL DE DESCARGA OU RAMAL DE ESGOTO SANITÁRIO. AF_12/2014	UN	0,7691000	5,34	4,10		COMPOSICAO
89752	LUVA SIMPLES, PVC, SERIE NORMAL, ESGOTO PREDIAL, DN 40 MM, JUNTA SOLDÁVEL, FORNECIDO E INSTALADO EM RAMAL DE DESCARGA OU RAMAL DE ESGOTO SANITÁRIO. AF_12/2014	UN	0,2924000	4,43	1,29		COMPOSICAO
89783	JUNÇÃO SIMPLES, PVC, SERIE NORMAL, ESGOTO PREDIAL, DN 40 MM, JUNTA SOLDÁVEL, FORNECIDO E INSTALADO EM RAMAL DE DESCARGA OU RAMAL DE ESGOTO SANITÁRIO. AF_12/2014	UN	0,3116000	8,60	2,87		COMPOSICAO
90436	FURO EM ALVENARIA PARA DIÂMETROS MENORES OU IGUAIS A 40 MM. AF_05/2015	UN	0,2596000	10,98	2,84		COMPOSICAO
90443	RASGO EM ALVENARIA PARA RAMAIS/ DISTRIBUIÇÃO COM DIÂMETROS MENORES OU IGUAIS A 40 MM. AF_05/2015	M	0,2609000	9,98	2,60		COMPOSICAO
90453	PASSANTE TIPO TUBO DE DIÂMETRO MENOR OU IGUAL A 40 MM, FIXADO EM LAJE. AF_05/2015	UN	0,2222000	1,98	0,43		COMPOSICAO
90466	CHUMBAMENTO LINEAR EM ALVENARIA PARA RAMAIS/DISTRIBUIÇÃO COM DIÂMETROS MENORES OU IGUAIS A 40 MM. AF_05/2015	M	0,2609000	9,81	2,56		COMPOSICAO
91185	FIXAÇÃO DE TUBOS HORIZONTAIS DE PVC, CPVC OU COBRE DIÂMETROS MENORES OU IGUAIS A 40 MM COM ABRAÇADEIRA METÁLICA FLEXÍVEL 18 MM, FIXADA DIRETAMENTE NA LAJE. AF_05/2015	M	0,8022000	5,30	4,25		COMPOSICAO
91190	CHUMBAMENTO PONTUAL EM PASSAGEM DE TUBO COM DIÂMETRO MENOR OU IGUAL A 40 MM. AF_05/2015	UN	0,2596000	3,81	0,98		COMPOSICAO
91793	(COMPOSIÇÃO REPRESENTATIVA) DO SERVIÇO DE INSTALAÇÃO DE TUBO DE PVC, SÉRIE NORMAL, ESGOTO PREDIAL, DN 50 MM (INSTALADO EM RAMAL DE DESCARGA OU RAMAL DE ESGOTO SANITÁRIO), INCLUSIVE CONEXÕES, CORTES E FIXAÇÕES PARA, PRÉDIOS. AF_10/2015	M		60,31		60,31	02.INHI.REP.2.039/01
89712	TUBO PVC, SERIE NORMAL, ESGOTO PREDIAL, DN 50 MM, FORNECIDO E INSTALADO EM RAMAL DE DESCARGA OU RAMAL DE ESGOTO SANITÁRIO. AF_12/2014	M	1,0000000	20,46	20,46		COMPOSICAO
89731	JOELHO 90 GRAUS, PVC, SERIE NORMAL, ESGOTO PREDIAL, DN 50 MM, JUNTA ELÁSTICA, FORNECIDO E INSTALADO EM RAMAL DE DESCARGA OU RAMAL DE ESGOTO SANITÁRIO. AF_12/2014	UN	1,4223000	7,57	10,76		COMPOSICAO
89732	JOELHO 45 GRAUS, PVC, SERIE NORMAL, ESGOTO PREDIAL, DN 50 MM, JUNTA ELÁSTICA, FORNECIDO E INSTALADO EM RAMAL DE DESCARGA OU RAMAL DE ESGOTO SANITÁRIO. AF_12/2014	UN	1,4991000	7,94	11,80		COMPOSICAO
89753	LUVA SIMPLES, PVC, SERIE NORMAL, ESGOTO PREDIAL, DN 50 MM, JUNTA ELÁSTICA, FORNECIDO E INSTALADO EM RAMAL DE DESCARGA OU RAMAL DE ESGOTO SANITÁRIO. AF_12/2014	UN	1,2919000	6,02	7,78		COMPOSICAO
89784	TE, PVC, SERIE NORMAL, ESGOTO PREDIAL, DN 50 X 50 MM, JUNTA ELÁSTICA, FORNECIDO E INSTALADO EM RAMAL DE DESCARGA OU RAMAL DE ESGOTO SANITÁRIO. AF_12/2014	UN	0,0700000	13,20	0,82		COMPOSICAO
89813	LUVA SIMPLES, PVC, SERIE NORMAL, ESGOTO PREDIAL, DN 50 MM, JUNTA ELÁSTICA, FORNECIDO E INSTALADO EM PRUMADA DE ESGOTO SANITÁRIO OU VENTILAÇÃO. AF_12/2014	UN	0,0278000	4,26	0,12		COMPOSICAO
90437	FURO EM ALVENARIA PARA DIÂMETROS MAIORES QUE 40 MM E MENORES OU IGUAIS A 75 MM. AF_05/2015	UN	0,1718000	26,68	4,58		COMPOSICAO

COMPOSIÇÃO DE PREÇOS UNITARIOS.

* Composições constantes nos Relatórios publicados de Composições Analíticas para as 27 Unidades da Federação

CODIGOS	DESCRIÇÃO	UNIDADE	COEFICIENTE	PREÇO UNITARIO	CUSTO TOTAL	CUSTO TOTAL	MACROCLASSE CLASSE GRUPO
90454	PASSANTE TIPO TUBO DE DIÂMETRO MAIORES QUE 40 MM E MENORES OU IGUAIS A 75 MM, FIXADO EM LAJE. AF_05/2015	UN	0,0421000	3,45	0,14		COMPOSICAO
90467	CHUMBAMENTO LINEAR EM ALVENARIA PARA RAMAIS/DISTRIBUIÇÃO COM DIÂMETROS MAIORES QUE 40 MM E MENORES OU IGUAIS A 75 MM. AF_05/2015	M	0,1074000	15,50	1,66		COMPOSICAO
91186	FIXAÇÃO DE TUBOS HORIZONTAIS DE PVC, CPVC OU COBRE DIÂMETROS MAIORES QUE 40 MM E MENORES OU IGUAIS A 75 MM COM ABRAÇADEIRA METÁLICA FLEXÍVEL 18 MM, FIXADA DIRETAMENTE NA LAJE. AF_05/2015	M	0,0353000	4,34	0,15		COMPOSICAO
91191	CHUMBAMENTO PONTUAL EM PASSAGEM DE TUBO COM DIÂMETROS ENTRE 40 MM E 75 MM. AF_05/2015	UN	0,1718000	4,04	0,69		COMPOSICAO
91222	RASGO EM ALVENARIA PARA RAMAIS/ DISTRIBUIÇÃO COM DIÂMETROS MAIORES QUE 40 MM E MENORES OU IGUAIS A 75 MM. AF_05/2015	M	0,1074000	10,75	1,15		COMPOSICAO
91794	(COMPOSIÇÃO REPRESENTATIVA) DO SERVIÇO DE INST. TUBO PVC, SÉRIE N, ESGOTO PREDIAL, DN 75 MM, (INST. EM RAMAL DE DESCARGA, RAMAL DE ESG. SANITÁRIO, PRUMADA DE ESG. SANITÁRIO OU VENTILAÇÃO), INCL. CONEXÕES, CORTES E FIXAÇÕES. PI PRÉDIOS. AF_10/2015	M		26,91		26,91	02.INHI.REP2.039/01
89713	TUBO PVC, SERIE NORMAL, ESGOTO PREDIAL, DN 75 MM, FORNECIDO E INSTALADO EM RAMAL DE DESCARGA OU RAMAL DE ESGOTO SANITÁRIO. AF_12/2014	M	0,1099000	31,08	3,41		COMPOSICAO
89737	JOELHO 90 GRAUS, PVC, SÉRIE NORMAL, ESGOTO PREDIAL, DN 75 MM, JUNTA ELÁSTICA, FORNECIDO E INSTALADO EM RAMAL DE DESCARGA OU RAMAL DE ESGOTO SANITÁRIO. AF_12/2014	UN	0,0635000	12,73	0,80		COMPOSICAO
89739	JOELHO 45 GRAUS, PVC, SERIE NORMAL, ESGOTO PREDIAL, DN 75 MM, JUNTA ELÁSTICA, FORNECIDO E INSTALADO EM RAMAL DE DESCARGA OU RAMAL DE ESGOTO SANITÁRIO. AF_12/2014	UN	0,0721000	13,25	0,95		COMPOSICAO
89774	LUVA SIMPLES, PVC, SERIE NORMAL, ESGOTO PREDIAL, DN 75 MM, JUNTA ELÁSTICA, FORNECIDO E INSTALADO EM RAMAL DE DESCARGA OU RAMAL DE ESGOTO SANITÁRIO. AF_12/2014	UN	0,0422000	9,97	0,41		COMPOSICAO
89786	TE, PVC, SERIE NORMAL, ESGOTO PREDIAL, DN 75 X 75 MM, JUNTA ELÁSTICA, FORNECIDO E INSTALADO EM RAMAL DE DESCARGA OU RAMAL DE ESGOTO SANITÁRIO. AF_12/2014	UN	0,0204000	21,51	0,43		COMPOSICAO
89795	JUNÇÃO SIMPLES, PVC, SERIE NORMAL, ESGOTO PREDIAL, DN 75 X 75 MM, JUNTA ELÁSTICA, FORNECIDO E INSTALADO EM RAMAL DE DESCARGA OU RAMAL DE ESGOTO SANITÁRIO. AF_12/2014	UN	0,0278000	22,95	0,63		COMPOSICAO
89799	TUBO PVC, SERIE NORMAL, ESGOTO PREDIAL, DN 75 MM, FORNECIDO E INSTALADO EM PRUMADA DE ESGOTO SANITÁRIO OU VENTILAÇÃO. AF_12/2014	M	0,8901000	12,96	11,53		COMPOSICAO
89806	JOELHO 45 GRAUS, PVC, SERIE NORMAL, ESGOTO PREDIAL, DN 75 MM, JUNTA ELÁSTICA, FORNECIDO E INSTALADO EM PRUMADA DE ESGOTO SANITÁRIO OU VENTILAÇÃO. AF_12/2014	UN	0,0242000	9,37	0,23		COMPOSICAO
89807	CURVA CURTA 90 GRAUS, PVC, SERIE NORMAL, ESGOTO PREDIAL, DN 75 MM, JUNTA ELÁSTICA, FORNECIDO E INSTALADO EM PRUMADA DE ESGOTO SANITÁRIO OU VENTILAÇÃO. AF_12/2014	UN	0,0065000	16,34	0,10		COMPOSICAO
89817	LUVA SIMPLES, PVC, SERIE NORMAL, ESGOTO PREDIAL, DN 75 MM, JUNTA ELÁSTICA, FORNECIDO E INSTALADO EM PRUMADA DE ESGOTO SANITÁRIO OU VENTILAÇÃO. AF_12/2014	UN	0,2329000	7,51	1,75		COMPOSICAO
89829	TE, PVC, SERIE NORMAL, ESGOTO PREDIAL, DN 75 X 75 MM, JUNTA ELÁSTICA, FORNECIDO E INSTALADO EM PRUMADA DE ESGOTO SANITÁRIO OU VENTILAÇÃO. AF_12/2014	UN	0,0399000	16,57	0,66		COMPOSICAO
89830	JUNÇÃO SIMPLES, PVC, SERIE NORMAL, ESGOTO PREDIAL, DN 75 X 75 MM, JUNTA ELÁSTICA, FORNECIDO E INSTALADO EM PRUMADA DE ESGOTO SANITÁRIO OU VENTILAÇÃO. AF_12/2014	UN	0,1260000	18,01	2,27		COMPOSICAO

COMPOSIÇÃO DE PREÇOS UNITÁRIOS

* Composições constantes nos Relatórios publicados de Composições Analíticas para as 27 Unidades da Federação

CÓDIGOS	DESCRIÇÃO	UNIDADE	COEFICIENTE	PREÇO UNITÁRIO	CUSTO TOTAL	CUSTO TOTAL	MACROCLASSE/CLASSE/GRUPO
90437	FURO EM ALVENARIA PARA DIÂMETROS MAIORES QUE 40 MM E MENORES OU IGUAIS A 75 MM. AF_05/2015	UN	0,0984000	26,68	2,62		COMPOSICAO
90454	PASSANTE TIPO TUBO DE DIÂMETRO MAIORES QUE 40 MM E MENORES OU IGUAIS A 75 MM, FIXADO EM LAJE. AF_05/2015	UN	0,1661000	3,45	0,57		COMPOSICAO
91186	FIXAÇÃO DE TUBOS HORIZONTAIS DE PVC, CPVC OU COBRE DIÂMETROS MAIORES QUE 40 MM E MENORES OU IGUAIS A 75 MM COM ABRAÇADEIRA METÁLICA FLEXÍVEL 18 MM, FIXADA DIRETAMENTE NA LAJE. AF_05/2015	M	0,0382000	4,34	0,16		COMPOSICAO
91191	CHUMBAMENTO PONTUAL EM PASSAGEM DE TUBO COM DIÂMETROS ENTRE 40 MM E 75 MM. AF_05/2015	UN	0,0984000	4,04	0,40		COMPOSICAO
91795	(COMPOSIÇÃO REPRESENTATIVA) DO SERVIÇO DE INST. TUBO PVC, SÉRIE N, ESGOTO PREDIAL, 100 MM (INST. RAMAL DESCARGA, RAMAL DE ESG. SANIT., PRUMADA ESG. SANIT., VENTILAÇÃO OU SUB-COLETOR AÉREO), INCL. CONEXÕES E CORTES, FIXAÇÕES, P/ PRÉDIOS. AF_10/2016	M		45,97		45,97	02.INHI.REP2.040/01
89714	TUBO PVC, SERIE NORMAL, ESGOTO PREDIAL, DN 100 MM, FORNECIDO E INSTALADO EM RAMAL DE DESCARGA OU RAMAL DE ESGOTO SANITÁRIO. AF_12/2014	M	0,1846000	40,09	7,40		COMPOSICAO
89746	JOELHO 45 GRAUS, PVC, SERIE NORMAL, ESGOTO PREDIAL, DN 100 MM, JUNTA ELÁSTICA, FORNECIDO E INSTALADO EM RAMAL DE DESCARGA OU RAMAL DE ESGOTO SANITÁRIO. AF_12/2014	UN	0,0653000	16,56	1,08		COMPOSICAO
89748	CURVA CURTA 90 GRAUS, PVC, SERIE NORMAL, ESGOTO PREDIAL, DN 100 MM, JUNTA ELÁSTICA, FORNECIDO E INSTALADO EM RAMAL DE DESCARGA OU RAMAL DE ESGOTO SANITÁRIO. AF_12/2014	UN	0,2122000	24,74	5,25		COMPOSICAO
89778	LUVA SIMPLES, PVC, SERIE NORMAL, ESGOTO PREDIAL, DN 100 MM, JUNTA ELÁSTICA, FORNECIDO E INSTALADO EM RAMAL DE DESCARGA OU RAMAL DE ESGOTO SANITÁRIO. AF_12/2014	UN	0,0982000	12,60	1,23		COMPOSICAO
89796	TE, PVC, SERIE NORMAL, ESGOTO PREDIAL, DN 100 X 100 MM, JUNTA ELÁSTICA, FORNECIDO E INSTALADO EM RAMAL DE DESCARGA OU RAMAL DE ESGOTO SANITÁRIO. AF_12/2014	UN	0,0478000	26,82	1,28		COMPOSICAO
89797	JUNÇÃO SIMPLES, PVC, SERIE NORMAL, ESGOTO PREDIAL, DN 100 X 100 MM, JUNTA ELÁSTICA, FORNECIDO E INSTALADO EM RAMAL DE DESCARGA OU RAMAL DE ESGOTO SANITÁRIO. AF_12/2014	UN	0,1086000	30,19	3,28		COMPOSICAO
89800	TUBO PVC, SERIE NORMAL, ESGOTO PREDIAL, DN 100 MM, FORNECIDO E INSTALADO EM PRUMADA DE ESGOTO SANITÁRIO OU VENTILAÇÃO. AF_12/2014	M	0,5610000	16,27	9,13		COMPOSICAO
89810	JOELHO 45 GRAUS, PVC, SERIE NORMAL, ESGOTO PREDIAL, DN 100 MM, JUNTA ELÁSTICA, FORNECIDO E INSTALADO EM PRUMADA DE ESGOTO SANITÁRIO OU VENTILAÇÃO. AF_12/2014	UN	0,0085000	11,98	0,10		COMPOSICAO
89821	LUVA SIMPLES, PVC, SERIE NORMAL, ESGOTO PREDIAL, DN 100 MM, JUNTA ELÁSTICA, FORNECIDO E INSTALADO EM PRUMADA DE ESGOTO SANITÁRIO OU VENTILAÇÃO. AF_12/2014	UN	0,2392000	9,42	2,25		COMPOSICAO
89833	TE, PVC, SERIE NORMAL, ESGOTO PREDIAL, DN 100 X 100 MM, JUNTA ELÁSTICA, FORNECIDO E INSTALADO EM PRUMADA DE ESGOTO SANITÁRIO OU VENTILAÇÃO. AF_12/2014	UN	0,0598000	20,83	1,24		COMPOSICAO
89834	JUNÇÃO SIMPLES, PVC, SERIE NORMAL, ESGOTO PREDIAL, DN 100 X 100 MM, JUNTA ELÁSTICA, FORNECIDO E INSTALADO EM PRUMADA DE ESGOTO SANITÁRIO OU VENTILAÇÃO. AF_12/2014	UN	0,0311000	24,19	0,75		COMPOSICAO
89848	TUBO PVC, SERIE NORMAL, ESGOTO PREDIAL, DN 100 MM, FORNECIDO E INSTALADO EM SUBCOLETOR AÉREO DE ESGOTO SANITÁRIO. AF_12/2014	M	0,2544000	20,48	5,20		COMPOSICAO
89851	JOELHO 45 GRAUS, PVC, SERIE NORMAL, ESGOTO PREDIAL, DN 100 MM, JUNTA ELÁSTICA, FORNECIDO E INSTALADO EM SUBCOLETOR AÉREO DE ESGOTO SANITÁRIO. AF_12/2014	UN	0,0178000	16,21	0,29		COMPOSICAO

COMPOSIÇÃO DE PREÇOS UNITÁRIOS

* Composições constantes nos Relatórios publicados de Composições Analíticas para as 27 Unidades da Federação

CÓDIGOS	DESCRIÇÃO	UNIDADE	COEFICIENTE	PREÇO UNITÁRIO	CUSTO TOTAL	CUSTO TOTAL	MACROCLASSE	CLASSE	GRUPO
89856	LUVA SIMPLES, PVC, SERIE NORMAL, ESGOTO PREDIAL, DN 100 MM, JUNTA ELÁSTICA, FORNECIDO E INSTALADO EM SUBCOLETOR AÉREO DE ESGOTO SANITÁRIO. AF_12/2014	UN	0,1267000	12,24	1,55				COMPOSICAO
89861	JUNÇÃO SIMPLES, PVC, SERIE NORMAL, ESGOTO PREDIAL, DN 100 X 100 MM, JUNTA ELÁSTICA, FORNECIDO E INSTALADO EM SUBCOLETOR AÉREO DE ESGOTO SANITÁRIO. AF_12/2014	UN	0,0008000	29,84	0,02				COMPOSICAO
90438	FURO EM ALVENARIA PARA DIÂMETROS MAIORES QUE 75 MM. AF_05/2015	UN	0,0999500	38,23	3,82				COMPOSICAO
90455	PASSANTE TIPO TUBO DE DIÂMETRO MAIOR QUE 75 MM, FIXADO EM LAJE. AF_05/2015	UN	0,2323000	4,61	1,06				COMPOSICAO
91187	FIXAÇÃO DE TUBOS HORIZONTAIS DE PVC, CPVC OU COBRE DIÂMETROS MAIORES QUE 75 MM COM ABRAÇADEIRA METÁLICA FLEXÍVEL 18 MM, FIXADA DIRETAMENTE NA LAJE. AF_05/2015	M	0,1239000	5,03	0,62				COMPOSICAO
91192	CHUMBAMENTO PONTUAL EM PASSAGEM DE TUBO COM DIÂMETRO MAIOR QUE 75 MM. AF_05/2015	UN	0,0995000	4,48	0,44				COMPOSICAO
91786	(COMPOSIÇÃO REPRESENTATIVA) DO SERVIÇO DE INSTALAÇÃO DE TUBO DE PVC/SÉRIE NORMAL, ESGOTO PREDIAL, DN 150 MM (INSTALADO EM SUBCOLETOR AÉREO), INCLUSIVE CONEXÕES, CORTES E FIXAÇÕES, PARA PRÉDIOS. AF_10/2015	M		48,79		48,79			02.INHI.REP2.041/01
89849	TUBO PVC, SERIE NORMAL, ESGOTO PREDIAL, DN 150 MM, FORNECIDO E INSTALADO EM SUBCOLETOR AÉREO DE ESGOTO SANITÁRIO. AF_12/2014	M	1,0000000	38,70	38,70				COMPOSICAO
89855	JOELHO 45 GRAUS, PVC, SERIE NORMAL, ESGOTO PREDIAL, DN 150 MM, JUNTA ELÁSTICA, FORNECIDO E INSTALADO EM SUBCOLETOR AÉREO DE ESGOTO SANITÁRIO. AF_12/2014	UN	0,0111000	53,36	0,59				COMPOSICAO
90438	FURO EM ALVENARIA PARA DIÂMETROS MAIORES QUE 75 MM. AF_05/2015	UN	0,0896000	38,23	3,42				COMPOSICAO
91189	CHUMBAMENTO PONTUAL DE ABERTURA EM LAJE COM PASSAGEM DE MAIS DE 1 TUBO DE DIAMETRO EQUIVALENTE IGUAL À 50 MM. AF_05/2015	UN	0,1715000	33,18	5,69				COMPOSICAO
91192	CHUMBAMENTO PONTUAL EM PASSAGEM DE TUBO COM DIÂMETRO MAIOR QUE 75 MM. AF_05/2015	UN	0,0896000	4,48	0,40				COMPOSICAO
92342	TUBO DE AÇO GALVANIZADO COM COSTURA, CLASSE MÉDIA, DN 65 (2 1/2"), CONEXÃO ROSQUEADA, INSTALADO EM PRUMADAS - FORNECIMENTO E INSTALAÇÃO. AF_12/2015	M		73,59		73,59			02.INHI.IGAC.026/01
7701	TUBO AÇO GALVANIZADO COM COSTURA, CLASSE MÉDIA, DN 2.1/2", E = *3,85* MM, PESO *6,51* KG/M (NBR 5580)	M	1,0390000	53,18	55,25				INSUMO
88248	AUXILIAR DE ENCANADOR OU BOMBEIRO HIDRÁULICO COM ENCARGOS COMPLEMENTARES	H	0,5200000	15,46	8,04				COMPOSICAO
88267	ENCANADOR OU BOMBEIRO HIDRÁULICO COM ENCARGOS COMPLEMENTARES	H	0,5200000	19,83	10,31				COMPOSICAO
92364	TUBO DE AÇO GALVANIZADO COM COSTURA, CLASSE MÉDIA, DN 32 (1 1/4"), CONEXÃO ROSQUEADA, INSTALADO EM REDE DE ALIMENTAÇÃO PARA HIDRANTE - FORNECIMENTO E INSTALAÇÃO. AF_12/2015	M		32,84		32,84			02.INHI.IGAC.062/01
7698	TUBO AÇO GALVANIZADO COM COSTURA, CLASSE MÉDIA, DN 1.1/4", E = *3,25* MM, PESO *3,14* KG/M (NBR 5580)	M	1,0390000	25,58	26,57				INSUMO
88248	AUXILIAR DE ENCANADOR OU BOMBEIRO HIDRÁULICO COM ENCARGOS COMPLEMENTARES	H	0,1780000	15,46	2,75				COMPOSICAO
88267	ENCANADOR OU BOMBEIRO HIDRÁULICO COM ENCARGOS COMPLEMENTARES	H	0,1780000	19,83	3,53				COMPOSICAO
92365	TUBO DE AÇO GALVANIZADO COM COSTURA, CLASSE MÉDIA, DN 40 (1 1/2"), CONEXÃO ROSQUEADA, INSTALADO EM REDE DE ALIMENTAÇÃO PARA HIDRANTE - FORNECIMENTO E INSTALAÇÃO. AF_12/2015	M		37,71		37,71			02.INHI.IGAC.063/01

COMPOSIÇÃO DE PREÇOS UNITARIOS

* Composições constantes nos Relatórios publicados de Composições Analíticas para as 27 Unidades da Federação

CODIGOS	DESCRIÇÃO	UNIDADE	COEFICIENTE	PREÇO UNITARIO	CUSTO TOTAL	CUSTO TOTAL	CROSSCLASS, CLASSE, GRUPO
7697	TUBO AÇO GALVANIZADO COM COSTURA, CLASSE MEDIA, DN 1.1/2", E = *3,25* MM, PESO *3,61* KG/M (NBR 5580)	M	1,0390000	29,72	30,87		INSUMO
88248	AUXILIAR DE ENCANADOR OU BOMBEIRO HIDRÁULICO COM ENCARGOS COMPLEMENTARES	H	0,1940000	15,46	3,00		COMPOSICAO
88267	ENCANADOR OU BOMBEIRO HIDRÁULICO COM ENCARGOS COMPLEMENTARES	H	0,1940000	19,83	3,84		COMPOSICAO
92367	TUBO DE AÇO GALVANIZADO COM COSTURA, CLASSE MÉDIA, DN 66 (2 1/2"), CONEXÃO ROSQUEADA, INSTALADO EM REDE DE ALIMENTAÇÃO PARA HIDRANTE - FORNECIMENTO E INSTALAÇÃO. AF_12/2015	M		63,88		63,88	02.INHI.IGAC.065/01
7701	TUBO AÇO GALVANIZADO COM COSTURA, CLASSE MEDIA, DN 2.1/2", E = *3,65* MM, PESO *6,51* KG/M (NBR 5580)	M	1,0390000	53,18	55,25		INSUMO
88248	AUXILIAR DE ENCANADOR OU BOMBEIRO HIDRÁULICO COM ENCARGOS COMPLEMENTARES	H	0,2450000	15,46	3,78		COMPOSICAO
88267	ENCANADOR OU BOMBEIRO HIDRÁULICO COM ENCARGOS COMPLEMENTARES	H	0,2450000	19,83	4,85		COMPOSICAO
92368	TUBO DE AÇO GALVANIZADO COM COSTURA, CLASSE MÉDIA, DN 80 (3"), CONEXÃO ROSQUEADA, INSTALADO EM REDE DE ALIMENTAÇÃO PARA HIDRANTE - FORNECIMENTO E INSTALAÇÃO. AF_12/2015	M		84,09		84,09	02.INHI.IGAC.066/01
7694	TUBO AÇO GALVANIZADO COM COSTURA, CLASSE MEDIA, DN 3", E = *4,05* MM, PESO *8,47* KG/M (NBR 5580)	M	1,0390000	71,56	74,35		INSUMO
88248	AUXILIAR DE ENCANADOR OU BOMBEIRO HIDRÁULICO COM ENCARGOS COMPLEMENTARES	H	0,2760000	15,46	4,27		COMPOSICAO
88267	ENCANADOR OU BOMBEIRO HIDRÁULICO COM ENCARGOS COMPLEMENTARES	H	0,2760000	19,83	5,47		COMPOSICAO
92689	TUBO DE AÇO PRETO SEM COSTURA, CLASSE MÉDIA, CONEXÃO SOLDADA, DN 16 (1/2"), INSTALADO EM RAMAIS E SUB-RAMAIS DE GÁS - FORNECIMENTO E INSTALAÇÃO. AF_12/2015	M		24,05		24,05	02.INHI.IGAC.136/01
13127	TUBO AÇO CARBONO SEM COSTURA 1/2", E= *2,77 MM, SCHEDULE 40, *1,27 KG/M	M	1,0390000	17,01	17,67		INSUMO
88248	AUXILIAR DE ENCANADOR OU BOMBEIRO HIDRÁULICO COM ENCARGOS COMPLEMENTARES	H	0,1140000	15,46	1,76		COMPOSICAO
88267	ENCANADOR OU BOMBEIRO HIDRÁULICO COM ENCARGOS COMPLEMENTARES	H	0,1140000	19,83	2,26		COMPOSICAO
88317	SOLDADOR COM ENCARGOS COMPLEMENTARES	H	0,1140000	20,77	2,37		COMPOSICAO
97327	TUBO EM COBRE FLEXÍVEL, DN 1/4", COM ISOLAMENTO, INSTALADO EM RAMAL DE ALIMENTAÇÃO DE AR CONDICIONADO COM CONDENSADORA INDIVIDUAL - FORNECIMENTO E INSTALAÇÃO. AF_12/2015	M		16,00		16,00	02.INHI.ACCO.001/01
39662	TUBO DE COBRE FLEXIVEL, D = 1/4", E = 0,79 MM, PARA AR-CONDICIONADO/ INSTALACOES GAS RESIDENCIAIS E COMERCIAIS	M	1,0211000	9,95	10,15		INSUMO
39738	TUBO DE BORRACHA ELASTOMERICA FLEXIVEL, PRETA, PARA ISOLAMENTO TERMICO DE TUBULACAO, DN 1/4" (6 MM), E= 9 MM, COEFICIENTE DE CONDUTIVIDADE TERMICA 0,036W/mK, VAPOR DE AGUA MAIOR OU IGUAL A 10.000	M	1,0211000	3,94	4,02		INSUMO
88248	AUXILIAR DE ENCANADOR OU BOMBEIRO HIDRÁULICO COM ENCARGOS COMPLEMENTARES	H	0,0520000	15,46	0,80		COMPOSICAO
88267	ENCANADOR OU BOMBEIRO HIDRÁULICO COM ENCARGOS COMPLEMENTARES	H	0,0520000	19,83	1,03		COMPOSICAO
97328	TUBO EM COBRE FLEXÍVEL, DN 3/8", COM ISOLAMENTO, INSTALADO EM RAMAL DE ALIMENTAÇÃO DE AR CONDICIONADO COM CONDENSADORA INDIVIDUAL - FORNECIMENTO E INSTALAÇÃO. AF_12/2015	M		27,74		27,74	02.INHI.ACCO.002/01
39664	TUBO DE COBRE FLEXIVEL, D = 3/8", E = 0,79 MM, PARA AR-CONDICIONADO/ INSTALACOES GAS RESIDENCIAIS E COMERCIAIS	M	1,0211000	15,31	15,62		INSUMO

COMPOSIÇÃO DE PREÇOS UNITARIOS

* Composições constantes nos Relatórios publicados de Composições Analíticas para as 27 Unidades da Federação

CÓDIGOS	DESCRIÇÃO	UNIDADE	COEFICIENTE	PREÇO UNITÁRIO	CUSTO TOTAL	CUSTO TOTAL	MACROCLASSE, CLASSE, GRUPO
39741	TUBO DE BORRACHA ELASTOMERICA FLEXIVEL, PRETA, PARA ISOLAMENTO TERMICO DE TUBULACAO, DN 3/8" (10 MM), E= 19 MM, COEFICIENTE DE CONDUTIVIDADE TERMICA 0,036W/mK, VAPOR DE AGUA MAIOR OU IGUAL A 10.000	M	1,0211000	9,92	10,13		INSUMO
88248	AUXILIAR DE ENCANADOR OU BOMBEIRO HIDRÁULICO COM ENCARGOS COMPLEMENTARES	H	0,0570000	15,46	0,87		COMPOSICAO
88267	ENCANADOR OU BOMBEIRO HIDRÁULICO COM ENCARGOS COMPLEMENTARES	H	0,0570000	19,83	1,13		COMPOSICAO
97329	TUBO EM COBRE FLEXIVEL, DN 1/2", COM ISOLAMENTO, INSTALADO EM RAMAL DE ALIMENTAÇÃO DE AR CONDICIONADO COM CONDENSADORA INDIVIDUAL FORNECIMENTO E INSTALAÇÃO. AF 12/2015	M		34,44		34,44	02.INHIACCO.003/01
39660	TUBO DE COBRE FLEXIVEL, D= 1/2", E= 0,79 MM, PARA AR-CONDICIONADO/ INSTALACOES GAS RESIDENCIAIS E COMERCIAIS	M	1,0211000	20,75	21,18		INSUMO
39737	TUBO DE BORRACHA ELASTOMERICA FLEXIVEL, PRETA, PARA ISOLAMENTO TERMICO DE TUBULACAO, DN 1/2" (12 MM), E= 19 MM, COEFICIENTE DE CONDUTIVIDADE TERMICA 0,036W/mK, VAPOR DE AGUA MAIOR OU IGUAL A 10.000	M	1,0211000	10,90	11,12		INSUMO
88248	AUXILIAR DE ENCANADOR OU BOMBEIRO HIDRÁULICO COM ENCARGOS COMPLEMENTARES	H	0,0610000	15,46	0,94		COMPOSICAO
88267	ENCANADOR OU BOMBEIRO HIDRÁULICO COM ENCARGOS COMPLEMENTARES	H	0,0610000	19,83	1,21		COMPOSICAO
97330	TUBO EM COBRE FLEXIVEL, DN 5/8", COM ISOLAMENTO, INSTALADO EM RAMAL DE ALIMENTAÇÃO DE AR CONDICIONADO COM CONDENSADORA INDIVIDUAL FORNECIMENTO E INSTALAÇÃO. AF 12/2015	M		41,89		41,89	02.INHIACCO.004/01
39665	TUBO DE COBRE FLEXIVEL, D= 5/8", E= 0,79 MM, PARA AR-CONDICIONADO/ INSTALACOES GAS RESIDENCIAIS E COMERCIAIS	M	1,0211000	25,81	26,35		INSUMO
39853	TUBO DE BORRACHA ELASTOMERICA FLEXIVEL, PRETA, PARA ISOLAMENTO TERMICO DE TUBULACAO, DN 5/8" (15 MM), E= 19 MM, COEFICIENTE DE CONDUTIVIDADE TERMICA 0,036W/mK, VAPOR DE AGUA MAIOR OU IGUAL A 10.000	M	1,0211000	13,02	13,29		INSUMO
88248	AUXILIAR DE ENCANADOR OU BOMBEIRO HIDRÁULICO COM ENCARGOS COMPLEMENTARES	H	0,0640000	15,46	0,98		COMPOSICAO
88267	ENCANADOR OU BOMBEIRO HIDRÁULICO COM ENCARGOS COMPLEMENTARES	H	0,0640000	19,83	1,26		COMPOSICAO
88497	JOELHO 90 GRAUS, PVC, SOLDÁVEL, DN 40MM, INSTALADO EM PRUMADA DE ÁGUA - FORNECIMENTO E INSTALAÇÃO. AF 12/2014	UN		7,85		7,85	02.INHI.AGFR.034/01
122	ADESIVO PLASTICO PARA PVC, FRASCO COM 850 GR	UN	0,0120000	51,14	0,61		INSUMO
3535	JOELHO PVC, SOLDAVEL, 90 GRAUS, 40 MM, PARA AGUA FRIA PREDIAL	UN	1,0000000	3,46	3,46		INSUMO
20083	SOLUCAO LIMPADORA PARA PVC, FRASCO COM 1000 CM3	UN	0,0140000	44,41	0,62		INSUMO
38383	LIXA D'AGUA EM FOLHA, GRAO 100	UN	0,0200000	1,52	0,03		INSUMO
88248	AUXILIAR DE ENCANADOR OU BOMBEIRO HIDRÁULICO COM ENCARGOS COMPLEMENTARES	H	0,0890000	15,46	1,37		COMPOSICAO
88267	ENCANADOR OU BOMBEIRO HIDRÁULICO COM ENCARGOS COMPLEMENTARES	H	0,0890000	19,83	1,76		COMPOSICAO
89505	JOELHO 90 GRAUS, PVC, SOLDÁVEL, DN 60MM, INSTALADO EM PRUMADA DE ÁGUA - FORNECIMENTO E INSTALAÇÃO. AF 12/2014	UN		23,32		23,32	02.INHI.AGFR.036/01
122	ADESIVO PLASTICO PARA PVC, FRASCO COM 850 GR	UN	0,0240000	51,14	1,22		INSUMO
3539	JOELHO PVC, SOLDAVEL, 90 GRAUS, 60 MM, PARA AGUA FRIA PREDIAL	UN	1,0000000	16,23	16,23		INSUMO
20083	SOLUCAO LIMPADORA PARA PVC, FRASCO COM 1000 CM3	UN	0,0300000	44,41	1,33		INSUMO
38383	LIXA D'AGUA EM FOLHA, GRAO 100	UN	0,0280000	1,52	0,04		INSUMO



COMPOSIÇÃO DE PREÇOS UNITÁRIOS

* Composições constantes nos Relatórios publicados de Composições Analíticas para as 27 Unidades da Federação

CÓDIGOS	DESCRIÇÃO	UNIDADE	COEFICIENTE	PREÇO UNITÁRIO	CUSTO TOTAL	CUSTO TOTAL	MACROCLASSE, CLASSE E GRUPO
88248	AUXILIAR DE ENCANADOR OU BOMBEIRO HIDRÁULICO COM ENCARGOS COMPLEMENTARES	H	0,1280000	15,46	1,97		COMPOSICAO
88267	ENCANADOR OU BOMBEIRO HIDRÁULICO COM ENCARGOS COMPLEMENTARES	H	0,1280000	19,83	2,53		COMPOSICAO
89572	ADAPTADOR CURTO COM BOLSA E ROSCA PARA REGISTRO, PVC, SOLDÁVEL, DN 40MM X 1.1/4, INSTALADO EM PRUMADA DE ÁGUA - FORNECIMENTO E INSTALAÇÃO. AF. 12/2014	UN		5,64		5,64	02.INHLAGFR.041/07
109	ADAPTADOR PVC SOLDAVEL CURTO COM BOLSA E ROSCA, 40 MM X 1 1/4", PARA AGUA FRIA	UN	1,0000000	2,31	2,31		INSUMO
122	ADESIVO PLASTICO PARA PVC, FRASCO COM 850 GR	UN	0,0120000	51,14	0,61		INSUMO
20083	SOLUCAO LIMPADORA PARA PVC, FRASCO COM 1000 CM3	UN	0,0140000	44,41	0,62		INSUMO
38383	LIXA D'AGUA EM FOLHA, GRAO 100	UN	0,0200000	1,52	0,03		INSUMO
88248	AUXILIAR DE ENCANADOR OU BOMBEIRO HIDRÁULICO COM ENCARGOS COMPLEMENTARES	H	0,0590000	15,46	0,91		COMPOSICAO
88267	ENCANADOR OU BOMBEIRO HIDRÁULICO COM ENCARGOS COMPLEMENTARES	H	0,0590000	19,83	1,16		COMPOSICAO
89610	ADAPTADOR CURTO COM BOLSA E ROSCA PARA REGISTRO, PVC, SOLDÁVEL, DN 60MM X 2, INSTALADO EM PRUMADA DE ÁGUA - FORNECIMENTO E INSTALAÇÃO. AF. 12/2014	UN		13,58		13,58	02.INHLAGFR.043/05
113	ADAPTADOR PVC SOLDAVEL CURTO COM BOLSA E ROSCA, 60 MM X 2", PARA AGUA FRIA	UN	1,0000000	7,99	7,99		INSUMO
122	ADESIVO PLASTICO PARA PVC, FRASCO COM 850 GR	UN	0,0240000	51,14	1,22		INSUMO
20083	SOLUCAO LIMPADORA PARA PVC, FRASCO COM 1000 CM3	UN	0,0300000	44,41	1,33		INSUMO
38383	LIXA D'AGUA EM FOLHA, GRAO 100	UN	0,0280000	1,52	0,04		INSUMO
88248	AUXILIAR DE ENCANADOR OU BOMBEIRO HIDRÁULICO COM ENCARGOS COMPLEMENTARES	H	0,0850000	15,46	1,31		COMPOSICAO
88267	ENCANADOR OU BOMBEIRO HIDRÁULICO COM ENCARGOS COMPLEMENTARES	H	0,0850000	19,83	1,68		COMPOSICAO
89628	TE, PVC, SOLDÁVEL, DN 60MM, INSTALADO EM PRUMADA DE ÁGUA - FORNECIMENTO E INSTALAÇÃO. AF. 12/2014	UN		29,91		29,91	02.INHLAGFR.050/01
122	ADESIVO PLASTICO PARA PVC, FRASCO COM 850 GR	UN	0,0350000	51,14	1,78		INSUMO
7143	TE SOLDAVEL, PVC, 90 GRAUS, 60 MM, PARA AGUA FRIA PREDIAL (NBR 5648)	UN	1,0000000	20,07	20,07		INSUMO
20083	SOLUCAO LIMPADORA PARA PVC, FRASCO COM 1000 CM3	UN	0,0450000	44,41	2,00		INSUMO
38383	LIXA D'AGUA EM FOLHA, GRAO 100	UN	0,0430000	1,52	0,06		INSUMO
88248	AUXILIAR DE ENCANADOR OU BOMBEIRO HIDRÁULICO COM ENCARGOS COMPLEMENTARES	H	0,1700000	15,46	2,63		COMPOSICAO
88267	ENCANADOR OU BOMBEIRO HIDRÁULICO COM ENCARGOS COMPLEMENTARES	H	0,1700000	19,83	3,37		COMPOSICAO
92369	NIPLE, EM FERRO GALVANIZADO, DN 25 (1"), CONEXAO ROSQUEADA, INSTALADO EM REDE DE ALIMENTAÇÃO PARA HIDRANTE - FORNECIMENTO E INSTALAÇÃO. AF. 12/2015	UN		23,00		23,00	02.INHLAGAC.067/01
3148	FITA VEDA ROSCA EM ROLOS DE 18 MM X 50 M (L X C)	UN	0,0130000	11,94	0,15		INSUMO
4179	NIPLE DE FERRO GALVANIZADO, COM ROSCA BSP, DE 1"	UN	1,0000000	5,51	5,51		INSUMO
7307	FUNDO ANTICORROSIVO PARA METAIS FERROSOS (ZARCAO)	L	0,0030000	23,35	0,06		INSUMO
88248	AUXILIAR DE ENCANADOR OU BOMBEIRO HIDRÁULICO COM ENCARGOS COMPLEMENTARES	H	0,4900000	15,46	7,57		COMPOSICAO
88267	ENCANADOR OU BOMBEIRO HIDRÁULICO COM ENCARGOS COMPLEMENTARES	H	0,4900000	19,83	9,71		COMPOSICAO
92371	NIPLE, EM FERRO GALVANIZADO, DN 32 (1 1/4"), CONEXAO ROSQUEADA, INSTALADO EM REDE DE ALIMENTAÇÃO PARA HIDRANTE - FORNECIMENTO E INSTALAÇÃO. AF. 12/2015	UN		27,20		27,20	02.INHLAGAC.068/01
3148	FITA VEDA ROSCA EM ROLOS DE 18 MM X 50 M (L X C)	UN	0,0170000	11,94	0,20		INSUMO
4180	NIPLE DE FERRO GALVANIZADO, COM ROSCA BSP, DE 1 1/4"	UN	1,0000000	8,11	8,11		INSUMO
7307	FUNDO ANTICORROSIVO PARA METAIS FERROSOS (ZARCAO)	L	0,0040000	23,35	0,09		INSUMO

COMPOSIÇÃO DE PREÇOS UNITÁRIOS

* Composições constantes nos Relatórios publicados de Composições Analíticas para as 27 Unidades da Federação

CÓDIGOS	DESCRIÇÃO	UNIDADE	COEFICIENTE	PREÇO UNITÁRIO	CUSTO TOTAL	CUSTO TOTAL	MACROCLASSE,CLASSE,GRUPO
88248	AUXILIAR DE ENCANADOR OU BOMBEIRO HIDRÁULICO COM ENCARGOS COMPLEMENTARES	H	0,5330000	15,46	8,24		COMPOSICAO
88267	ENCANADOR OU BOMBEIRO HIDRÁULICO COM ENCARGOS COMPLEMENTARES	H	0,5330000	19,83	10,57		COMPOSICAO
92373	NIPLE, EM FERRO GALVANIZADO, DN 40 (1 1/2"), CONEXÃO ROSQUEADA, INSTALADO EM REDE DE ALIMENTAÇÃO PARA HIDRANTE - FORNECIMENTO E INSTALAÇÃO. AF. 12/2015	UN		31,64		31,64	02.INHI.IGAC.069/01
3148	FITA VEDA ROSCA EM ROLOS DE 18 MM X 50 M (L X C)	UN	0,0190000	11,94	0,23		INSUMO
4209	NIPLE DE FERRO GALVANIZADO, COM ROSCA BSP, DE 1 1/2"	UN	1,0000000	10,77	10,77		INSUMO
7307	FUNDO ANTICORROSIVO PARA METAIS FERROSOS (ZARCAO)	L	0,0050000	23,35	0,11		INSUMO
88248	AUXILIAR DE ENCANADOR OU BOMBEIRO HIDRÁULICO COM ENCARGOS COMPLEMENTARES	H	0,5820000	15,46	8,99		COMPOSICAO
88267	ENCANADOR OU BOMBEIRO HIDRÁULICO COM ENCARGOS COMPLEMENTARES	H	0,5820000	19,83	11,54		COMPOSICAO
92377	NIPLE, EM FERRO GALVANIZADO, DN 65 (2 1/2"), CONEXÃO ROSQUEADA, INSTALADO EM REDE DE ALIMENTAÇÃO PARA HIDRANTE - FORNECIMENTO E INSTALAÇÃO. AF. 12/2015	UN		52,13		52,13	02.INHI.IGAC.071/01
3148	FITA VEDA ROSCA EM ROLOS DE 18 MM X 50 M (L X C)	UN	0,0300000	11,94	0,35		INSUMO
4208	NIPLE DE FERRO GALVANIZADO, COM ROSCA BSP, DE 2 1/2"	UN	1,0000000	25,65	25,65		INSUMO
7307	FUNDO ANTICORROSIVO PARA METAIS FERROSOS (ZARCAO)	L	0,0070000	23,35	0,16		INSUMO
88248	AUXILIAR DE ENCANADOR OU BOMBEIRO HIDRÁULICO COM ENCARGOS COMPLEMENTARES	H	0,7360000	15,46	11,38		COMPOSICAO
88267	ENCANADOR OU BOMBEIRO HIDRÁULICO COM ENCARGOS COMPLEMENTARES	H	0,7360000	19,83	14,59		COMPOSICAO
92378	LUVA, EM FERRO GALVANIZADO, DN 65 (2 1/2"), CONEXÃO ROSQUEADA, INSTALADO EM REDE DE ALIMENTAÇÃO PARA HIDRANTE - FORNECIMENTO E INSTALAÇÃO. AF. 12/2015	UN		57,02		57,02	02.INHI.IGAC.071/02
3148	FITA VEDA ROSCA EM ROLOS DE 18 MM X 50 M (L X C)	UN	0,0300000	11,94	0,35		INSUMO
3913	LUVA DE FERRO GALVANIZADO, COM ROSCA BSP, DE 2 1/2"	UN	1,0000000	30,55	30,55		INSUMO
7307	FUNDO ANTICORROSIVO PARA METAIS FERROSOS (ZARCAO)	L	0,0070000	23,35	0,16		INSUMO
88248	AUXILIAR DE ENCANADOR OU BOMBEIRO HIDRÁULICO COM ENCARGOS COMPLEMENTARES	H	0,7360000	15,46	11,38		COMPOSICAO
88267	ENCANADOR OU BOMBEIRO HIDRÁULICO COM ENCARGOS COMPLEMENTARES	H	0,7360000	19,83	14,59		COMPOSICAO
92379	NIPLE, EM FERRO GALVANIZADO, DN 80 (3"), CONEXÃO ROSQUEADA, INSTALADO EM REDE DE ALIMENTAÇÃO PARA HIDRANTE - FORNECIMENTO E INSTALAÇÃO. AF. 12/2015	UN		71,52		71,52	02.INHI.IGAC.072/01
3148	FITA VEDA ROSCA EM ROLOS DE 18 MM X 50 M (L X C)	UN	0,0350000	11,94	0,41		INSUMO
4182	NIPLE DE FERRO GALVANIZADO, COM ROSCA BSP, DE 3"	UN	1,0000000	41,72	41,72		INSUMO
7307	FUNDO ANTICORROSIVO PARA METAIS FERROSOS (ZARCAO)	L	0,0080000	23,35	0,18		INSUMO
88248	AUXILIAR DE ENCANADOR OU BOMBEIRO HIDRÁULICO COM ENCARGOS COMPLEMENTARES	H	0,8280000	15,46	12,80		COMPOSICAO
88267	ENCANADOR OU BOMBEIRO HIDRÁULICO COM ENCARGOS COMPLEMENTARES	H	0,8280000	19,83	16,42		COMPOSICAO
92382	JOELHO 90 GRAUS, EM FERRO GALVANIZADO, DN 25 (1"), CONEXÃO ROSQUEADA, INSTALADO EM REDE DE ALIMENTAÇÃO PARA HIDRANTE - FORNECIMENTO E INSTALAÇÃO. AF. 12/2015	UN		33,57		33,57	02.INHI.IGAC.073/02
3148	FITA VEDA ROSCA EM ROLOS DE 18 MM X 50 M (L X C)	UN	0,0130000	11,94	0,15		INSUMO
3472	COTOVELO 90 GRAUS DE FERRO GALVANIZADO, COM ROSCA BSP, DE 1"	UN	1,0000000	7,43	7,43		INSUMO
7307	FUNDO ANTICORROSIVO PARA METAIS FERROSOS (ZARCAO)	L	0,0030000	23,35	0,06		INSUMO
88248	AUXILIAR DE ENCANADOR OU BOMBEIRO HIDRÁULICO COM ENCARGOS COMPLEMENTARES	H	0,7350000	15,46	11,36		COMPOSICAO
88267	ENCANADOR OU BOMBEIRO HIDRÁULICO COM ENCARGOS COMPLEMENTARES	H	0,7350000	19,83	14,57		COMPOSICAO



COMPOSIÇÃO DE PREÇOS UNITÁRIOS

* Composições constantes nos Relatórios publicados de Composições Analíticas para as 27 Unidades da Federação

CÓDIGOS	DESCRIÇÃO	UNIDADE	COEFICIENTE	PREÇO UNITÁRIO	CUSTO TOTAL	CUSTO TOTAL	PROGRAMA DE CLASSIFICAÇÃO
92384	JOELHO 90 GRAUS, EM FERRO GALVANIZADO, DN 32 (1 1/4"), CONEXÃO ROSQUEADA, INSTALADO EM REDE DE ALIMENTAÇÃO PARA HIDRANTE - FORNECIMENTO E INSTALAÇÃO. AF. 12/2015	UN		40,11		40,11	02.INHI.IGAC.074/02
3148	FITA VEDA ROSCA EM ROLOS DE 18 MM X 50 M (L X C)	UN	0,0170000	11,94	0,20		INSUMO
3457	COTOVELO 90 GRAUS DE FERRO GALVANIZADO, COM ROSCA BSP, DE 1 1/4"	UN	1,0000000	11,64	11,64		INSUMO
7307	FUNDO ANTICORROSIVO PARA METAIS FERROSOS (ZARCAO)	L	0,0040000	23,35	0,09		INSUMO
88248	AUXILIAR DE ENCANADOR OU BOMBEIRO HIDRÁULICO COM ENCARGOS COMPLEMENTARES	H	0,7990000	15,46	12,35		COMPOSICAO
88267	ENCANADOR OU BOMBEIRO HIDRÁULICO COM ENCARGOS COMPLEMENTARES	H	0,7990000	19,83	15,84		COMPOSICAO
92386	JOELHO 90 GRAUS, EM FERRO GALVANIZADO, DN 40 (1 1/2"), CONEXÃO ROSQUEADA, INSTALADO EM REDE DE ALIMENTAÇÃO PARA HIDRANTE - FORNECIMENTO E INSTALAÇÃO. AF. 12/2015	UN		46,58		46,58	02.INHI.IGAC.075/02
3148	FITA VEDA ROSCA EM ROLOS DE 18 MM X 50 M (L X C)	UN	0,0170000	11,94	0,20		INSUMO
3458	COTOVELO 90 GRAUS DE FERRO GALVANIZADO, COM ROSCA BSP, DE 1 1/2"	UN	1,0000000	15,50	15,50		INSUMO
7307	FUNDO ANTICORROSIVO PARA METAIS FERROSOS (ZARCAO)	L	0,0040000	23,35	0,09		INSUMO
88248	AUXILIAR DE ENCANADOR OU BOMBEIRO HIDRÁULICO COM ENCARGOS COMPLEMENTARES	H	0,8730000	15,46	13,49		COMPOSICAO
88267	ENCANADOR OU BOMBEIRO HIDRÁULICO COM ENCARGOS COMPLEMENTARES	H	0,8730000	19,83	17,31		COMPOSICAO
92390	JOELHO 90 GRAUS, EM FERRO GALVANIZADO, DN 65 (2 1/2"), CONEXÃO ROSQUEADA, INSTALADO EM REDE DE ALIMENTAÇÃO PARA HIDRANTE - FORNECIMENTO E INSTALAÇÃO. AF. 12/2015	UN		82,76		82,76	02.INHI.IGAC.077/02
3148	FITA VEDA ROSCA EM ROLOS DE 18 MM X 50 M (L X C)	UN	0,0300000	11,94	0,35		INSUMO
3470	COTOVELO 90 GRAUS DE FERRO GALVANIZADO, COM ROSCA BSP, DE 2 1/2"	UN	1,0000000	43,29	43,29		INSUMO
7307	FUNDO ANTICORROSIVO PARA METAIS FERROSOS (ZARCAO)	L	0,0070000	23,35	0,16		INSUMO
88248	AUXILIAR DE ENCANADOR OU BOMBEIRO HIDRÁULICO COM ENCARGOS COMPLEMENTARES	H	1,1040000	15,46	17,06		COMPOSICAO
88267	ENCANADOR OU BOMBEIRO HIDRÁULICO COM ENCARGOS COMPLEMENTARES	H	1,1040000	19,83	21,89		COMPOSICAO
92636	JOELHO 90 GRAUS, EM FERRO GALVANIZADO, CONEXÃO ROSQUEADA, DN 80 (3"), INSTALADO EM REDE DE ALIMENTAÇÃO PARA HIDRANTE - FORNECIMENTO E INSTALAÇÃO. AF. 12/2015	UN		105,47		105,47	02.INHI.IGAC.078/02
3148	FITA VEDA ROSCA EM ROLOS DE 18 MM X 50 M (L X C)	UN	0,0350000	11,94	0,41		INSUMO
3459	COTOVELO 90 GRAUS DE FERRO GALVANIZADO, COM ROSCA BSP, DE 3"	UN	1,0000000	61,06	61,06		INSUMO
7307	FUNDO ANTICORROSIVO PARA METAIS FERROSOS (ZARCAO)	L	0,0080000	23,35	0,18		INSUMO
88248	AUXILIAR DE ENCANADOR OU BOMBEIRO HIDRÁULICO COM ENCARGOS COMPLEMENTARES	H	1,2420000	15,46	19,20		COMPOSICAO
88267	ENCANADOR OU BOMBEIRO HIDRÁULICO COM ENCARGOS COMPLEMENTARES	H	1,2420000	19,83	24,62		COMPOSICAO
92637	TE, EM FERRO GALVANIZADO, CONEXÃO ROSQUEADA, DN 25 (1"), INSTALADO EM REDE DE ALIMENTAÇÃO PARA HIDRANTE - FORNECIMENTO E INSTALAÇÃO. AF. 12/2015	UN		45,21		45,21	02.INHI.IGAC.079/01
3148	FITA VEDA ROSCA EM ROLOS DE 18 MM X 50 M (L X C)	UN	0,0200000	11,94	0,23		INSUMO
6323	TE DE FERRO GALVANIZADO, DE 1"	UN	1,0000000	10,30	10,30		INSUMO
7307	FUNDO ANTICORROSIVO PARA METAIS FERROSOS (ZARCAO)	L	0,0050000	23,35	0,11		INSUMO
88248	AUXILIAR DE ENCANADOR OU BOMBEIRO HIDRÁULICO COM ENCARGOS COMPLEMENTARES	H	0,9800000	15,46	15,15		COMPOSICAO
88267	ENCANADOR OU BOMBEIRO HIDRÁULICO COM ENCARGOS COMPLEMENTARES	H	0,9800000	19,83	19,42		COMPOSICAO

COMPOSIÇÃO DE PREÇOS UNITÁRIOS

* Composições constantes nos Relatórios publicados de Composições Analíticas para as 27 Unidades da Federação

CÓDIGOS	DESCRIÇÃO	UNIDADE	COEFICIENTE	PREÇO UNITÁRIO	CUSTO TOTAL	CUSTO TOTAL	MACROCLASSE CLASSE GRUPO
92638	TE, EM FERRO GALVANIZADO, CONEXÃO ROSQUEADA, DN 32 (1 1/4"), INSTALADO EM REDE DE ALIMENTAÇÃO PARA HIDRANTE - FORNECIMENTO E INSTALAÇÃO. AF 12/2015	UN		53,80		53,80	02.INHI.IGAC.080/01
3148	FITA VEDA ROSCA EM ROLOS DE 18 MM X 50 M (L X C)	UN	0,0250000	11,94	0,30		INSUMO
6296	TE DE FERRO GALVANIZADO, DE 1 1/4"	UN	1,0000000	15,76	15,76		INSUMO
7307	FUNDO ANTICORROSIVO PARA METAIS FERROSOS (ZARCAO)	L	0,0060000	23,35	0,14		INSUMO
88248	AUXILIAR DE ENCANADOR OU BOMBEIRO HIDRÁULICO COM ENCARGOS COMPLEMENTARES	H	1,0660000	15,46	16,48		COMPOSICAO
88267	ENCANADOR OU BOMBEIRO HIDRÁULICO COM ENCARGOS COMPLEMENTARES	H	1,0660000	19,83	21,13		COMPOSICAO
92639	TE, EM FERRO GALVANIZADO, CONEXÃO ROSQUEADA, DN 40 (1 1/2"), INSTALADO EM REDE DE ALIMENTAÇÃO PARA HIDRANTE - FORNECIMENTO E INSTALAÇÃO. AF 12/2015	UN		61,53		61,53	02.INHI.IGAC.081/01
3148	FITA VEDA ROSCA EM ROLOS DE 18 MM X 50 M (L X C)	UN	0,0290000	11,94	0,34		INSUMO
6297	TE DE FERRO GALVANIZADO, DE 1 1/2"	UN	1,0000000	19,96	19,96		INSUMO
7307	FUNDO ANTICORROSIVO PARA METAIS FERROSOS (ZARCAO)	L	0,0070000	23,35	0,16		INSUMO
88248	AUXILIAR DE ENCANADOR OU BOMBEIRO HIDRÁULICO COM ENCARGOS COMPLEMENTARES	H	1,1640000	15,46	17,99		COMPOSICAO
88267	ENCANADOR OU BOMBEIRO HIDRÁULICO COM ENCARGOS COMPLEMENTARES	H	1,1640000	19,83	23,08		COMPOSICAO
92642	TE, EM FERRO GALVANIZADO, CONEXÃO ROSQUEADA, DN 65 (2 1/2"), INSTALADO EM REDE DE ALIMENTAÇÃO PARA HIDRANTE - FORNECIMENTO E INSTALAÇÃO. AF 12/2015	UN		112,73		112,73	02.INHI.IGAC.083/01
3148	FITA VEDA ROSCA EM ROLOS DE 18 MM X 50 M (L X C)	UN	0,0450000	11,94	0,53		INSUMO
6299	TE DE FERRO GALVANIZADO, DE 2 1/2"	UN	1,0000000	60,05	60,05		INSUMO
7307	FUNDO ANTICORROSIVO PARA METAIS FERROSOS (ZARCAO)	L	0,0110000	23,35	0,25		INSUMO
88248	AUXILIAR DE ENCANADOR OU BOMBEIRO HIDRÁULICO COM ENCARGOS COMPLEMENTARES	H	1,4710000	15,46	22,74		COMPOSICAO
88267	ENCANADOR OU BOMBEIRO HIDRÁULICO COM ENCARGOS COMPLEMENTARES	H	1,4710000	19,83	29,16		COMPOSICAO
92644	TE, EM FERRO GALVANIZADO, CONEXÃO ROSQUEADA, DN 80 (3"), INSTALADO EM REDE DE ALIMENTAÇÃO PARA HIDRANTE - FORNECIMENTO E INSTALAÇÃO. AF 12/2015	UN		139,79		139,79	02.INHI.IGAC.084/01
3148	FITA VEDA ROSCA EM ROLOS DE 18 MM X 50 M (L X C)	UN	0,0530000	11,94	0,63		INSUMO
6322	TE DE FERRO GALVANIZADO, DE 3"	UN	1,0000000	80,42	80,42		INSUMO
7307	FUNDO ANTICORROSIVO PARA METAIS FERROSOS (ZARCAO)	L	0,0130000	23,35	0,30		INSUMO
88248	AUXILIAR DE ENCANADOR OU BOMBEIRO HIDRÁULICO COM ENCARGOS COMPLEMENTARES	H	1,6560000	15,46	25,61		COMPOSICAO
88267	ENCANADOR OU BOMBEIRO HIDRÁULICO COM ENCARGOS COMPLEMENTARES	H	1,6560000	19,83	32,83		COMPOSICAO
92699	JOELHO 90 GRAUS, EM FERRO GALVANIZADO, CONEXÃO ROSQUEADA, DN 15 (1/2"), INSTALADO EM RAMAIS E SUB-RAMAIS DE GÁS - FORNECIMENTO E INSTALAÇÃO. AF 12/2015	UN		12,56		12,56	02.INHI.IGAC.145/02
3148	FITA VEDA ROSCA EM ROLOS DE 18 MM X 50 M (L X C)	UN	0,0080000	11,94	0,09		INSUMO
3455	COTOVELO 90 GRAUS DE FERRO GALVANIZADO, COM ROSCA BSP, DE 1/2"	UN	1,0000000	3,30	3,30		INSUMO
7307	FUNDO ANTICORROSIVO PARA METAIS FERROSOS (ZARCAO)	L	0,0020000	23,35	0,05		INSUMO
88248	AUXILIAR DE ENCANADOR OU BOMBEIRO HIDRÁULICO COM ENCARGOS COMPLEMENTARES	H	0,2590000	15,46	4,00		COMPOSICAO
88267	ENCANADOR OU BOMBEIRO HIDRÁULICO COM ENCARGOS COMPLEMENTARES	H	0,2590000	19,83	5,13		COMPOSICAO
92704	TE, EM FERRO GALVANIZADO, CONEXÃO ROSQUEADA, DN 15 (1/2"), INSTALADO EM RAMAIS E SUB-RAMAIS DE GÁS - FORNECIMENTO E INSTALAÇÃO. AF 12/2015	UN		16,91		16,91	02.INHI.IGAC.151/01
3148	FITA VEDA ROSCA EM ROLOS DE 18 MM X 50 M (L X C)	UN	0,0130000	11,94	0,15		INSUMO

COMPOSIÇÃO DE PREÇOS UNITÁRIOS

* Composições constantes nos Relatórios publicados de Composições Analíticas para as 27 Unidades da Federação

CÓDIGOS	DESCRIÇÃO	UNIDADE	COEFICIENTE	PREÇO UNITÁRIO	CUSTO TOTAL	CUSTO TOTAL	MACROCLASSE/CLASSE/GRUPO
8294	TE DE FERRO GALVANIZADO, DE 1/2"	UN	1,0000000	4,49	4,49		INSUMO
7307	FUNDO ANTICORROSIVO PARA METAIS FERROSOS (ZARCAO)	L	0,0030000	23,35	0,06		INSUMO
88248	AUXILIAR DE ENCANADOR OU BOMBEIRO HIDRÁULICO COM ENCARGOS COMPLEMENTARES	H	0,3460000	15,46	5,35		COMPOSICAO
88267	ENCANADOR OU BOMBEIRO HIDRÁULICO COM ENCARGOS COMPLEMENTARES	H	0,3460000	19,83	8,86		COMPOSICAO
92892	UNIÃO, EM FERRO GALVANIZADO, DN 25 (1"), CONEXÃO ROSQUEADA, INSTALADO EM REDE DE ALIMENTAÇÃO PARA HIDRANTE - FORNECIMENTO E INSTALAÇÃO. AF. 12/2015	UN		33,35		33,35	02.INHI.IGAC.067/03
3148	FITA VEDA ROSCA EM ROLOS DE 18 MM X 50 M (L X C)	UN	0,0130000	11,94	0,15		INSUMO
7307	FUNDO ANTICORROSIVO PARA METAIS FERROSOS (ZARCAO)	L	0,0030000	23,35	0,06		INSUMO
9886	UNIAO DE FERRO GALVANIZADO, COM ROSCA BSP. COM ASSENTO PLANO, DE 1"	UN	1,0000000	15,88	15,88		INSUMO
88248	AUXILIAR DE ENCANADOR OU BOMBEIRO HIDRÁULICO COM ENCARGOS COMPLEMENTARES	H	0,4900000	15,46	7,57		COMPOSICAO
88267	ENCANADOR OU BOMBEIRO HIDRÁULICO COM ENCARGOS COMPLEMENTARES	H	0,4900000	19,83	9,71		COMPOSICAO
92893	UNIÃO, EM FERRO GALVANIZADO, DN 32 (1 1/4"), CONEXÃO ROSQUEADA, INSTALADO EM REDE DE ALIMENTAÇÃO PARA HIDRANTE - FORNECIMENTO E INSTALAÇÃO. AF. 12/2015	UN		45,61		45,61	02.INHI.IGAC.068/03
3148	FITA VEDA ROSCA EM ROLOS DE 18 MM X 50 M (L X C)	UN	0,0170000	11,94	0,20		INSUMO
7307	FUNDO ANTICORROSIVO PARA METAIS FERROSOS (ZARCAO)	L	0,0040000	23,35	0,09		INSUMO
9888	UNIAO DE FERRO GALVANIZADO, COM ROSCA BSP. COM ASSENTO PLANO, DE 1 1/4"	UN	1,0000000	26,52	26,52		INSUMO
88248	AUXILIAR DE ENCANADOR OU BOMBEIRO HIDRÁULICO COM ENCARGOS COMPLEMENTARES	H	0,5330000	15,46	8,24		COMPOSICAO
88267	ENCANADOR OU BOMBEIRO HIDRÁULICO COM ENCARGOS COMPLEMENTARES	H	0,5330000	19,83	10,57		COMPOSICAO
92894	UNIÃO, EM FERRO GALVANIZADO, DN 40 (1 1/2"), CONEXÃO ROSQUEADA, INSTALADO EM REDE DE ALIMENTAÇÃO PARA HIDRANTE - FORNECIMENTO E INSTALAÇÃO. AF. 12/2015	UN		53,88		53,88	02.INHI.IGAC.069/03
3148	FITA VEDA ROSCA EM ROLOS DE 18 MM X 50 M (L X C)	UN	0,0190000	11,94	0,23		INSUMO
7307	FUNDO ANTICORROSIVO PARA METAIS FERROSOS (ZARCAO)	L	0,0050000	23,35	0,11		INSUMO
9884	UNIAO DE FERRO GALVANIZADO, COM ROSCA BSP. COM ASSENTO PLANO, DE 1 1/2"	UN	1,0000000	33,02	33,02		INSUMO
88248	AUXILIAR DE ENCANADOR OU BOMBEIRO HIDRÁULICO COM ENCARGOS COMPLEMENTARES	H	0,5820000	15,46	8,99		COMPOSICAO
88267	ENCANADOR OU BOMBEIRO HIDRÁULICO COM ENCARGOS COMPLEMENTARES	H	0,5820000	19,83	11,54		COMPOSICAO
92896	UNIÃO, EM FERRO GALVANIZADO, DN 65 (2 1/2"), CONEXÃO ROSQUEADA, INSTALADO EM REDE DE ALIMENTAÇÃO PARA HIDRANTE - FORNECIMENTO E INSTALAÇÃO. AF. 12/2015	UN		106,81		106,81	02.INHI.IGAC.071/03
3148	FITA VEDA ROSCA EM ROLOS DE 18 MM X 50 M (L X C)	UN	0,0300000	11,94	0,35		INSUMO
7307	FUNDO ANTICORROSIVO PARA METAIS FERROSOS (ZARCAO)	L	0,0070000	23,35	0,16		INSUMO
9889	UNIAO DE FERRO GALVANIZADO, COM ROSCA BSP. COM ASSENTO PLANO, DE 2 1/2"	UN	1,0000000	80,33	80,33		INSUMO
88248	AUXILIAR DE ENCANADOR OU BOMBEIRO HIDRÁULICO COM ENCARGOS COMPLEMENTARES	H	0,7360000	15,46	11,38		COMPOSICAO
88267	ENCANADOR OU BOMBEIRO HIDRÁULICO COM ENCARGOS COMPLEMENTARES	H	0,7360000	19,83	14,59		COMPOSICAO
92897	UNIÃO, EM FERRO GALVANIZADO, DN 80 (3"), CONEXÃO ROSQUEADA, INSTALADO EM REDE DE ALIMENTAÇÃO PARA HIDRANTE - FORNECIMENTO E INSTALAÇÃO. AF. 12/2015	UN		154,26		154,26	02.INHI.IGAC.072/03
3148	FITA VEDA ROSCA EM ROLOS DE 18 MM X 50 M (L X C)	UN	0,0350000	11,94	0,41		INSUMO
7307	FUNDO ANTICORROSIVO PARA METAIS FERROSOS (ZARCAO)	L	0,0080000	23,35	0,18		INSUMO

COMPOSIÇÃO DE PREÇOS UNITÁRIOS

* Composições constantes nos Relatórios publicados de Composições Analíticas para as 27 Unidades da Federação

CÓDIGOS	DESCRIÇÃO	UNIDADE	COEFICIENTE	PREÇO UNITÁRIO	CUSTO TOTAL	CUSTO TOTAL	MACROCLASSE.CLASSE.GRUPPO
9890	UNIAO DE FERRO GALVANIZADO, COM ROSCA BSP, COM ASSENTO PLANO, DE 3"	UN	1,0000000	124,45	124,45		INSUMO
88248	AUXILIAR DE ENCANADOR OU BOMBEIRO HIDRÁULICO COM ENCARGOS COMPLEMENTARES	H	0,8280000	15,46	12,80		COMPOSICAO
88267	ENCANADOR OU BOMBEIRO HIDRÁULICO COM ENCARGOS COMPLEMENTARES	H	0,8280000	19,83	16,42		COMPOSICAO
92933	LUVA DE REDUÇÃO, EM FERRO GALVANIZADO, 2" X 1", CONEXÃO ROSQUEADA, INSTALADO EM REDE DE ALIMENTAÇÃO PARA HIDRANTE - FORNECIMENTO E INSTALAÇÃO. AF. 12/2015	UN		41,72		41,72	02.INHI.IGAC.070/06
3148	FITA VEDA ROSCA EM ROLOS DE 18 MM X 50 M (L X C)	UN	0,0240000	11,94	0,28		INSUMO
3925	LUVA DE REDUCAO DE FERRO GALVANIZADO, COM ROSCA BSP, DE 2" X 1"	UN	1,0000000	18,59	18,59		INSUMO
7307	FUNDO ANTICORROSIVO PARA METAIS FERROSOS (ZARCAO)	L	0,0060000	23,35	0,14		INSUMO
88248	AUXILIAR DE ENCANADOR OU BOMBEIRO HIDRÁULICO COM ENCARGOS COMPLEMENTARES	H	0,6440000	15,46	9,95		COMPOSICAO
88267	ENCANADOR OU BOMBEIRO HIDRÁULICO COM ENCARGOS COMPLEMENTARES	H	0,6440000	19,83	12,76		COMPOSICAO
92935	LUVA DE REDUÇÃO, EM FERRO GALVANIZADO, 2 1/2" X 2", CONEXÃO ROSQUEADA, INSTALADO EM REDE DE ALIMENTAÇÃO PARA HIDRANTE - FORNECIMENTO E INSTALAÇÃO. AF. 12/2015	UN		59,09		59,09	02.INHI.IGAC.071/05
3148	FITA VEDA ROSCA EM ROLOS DE 18 MM X 50 M (L X C)	UN	0,0300000	11,94	0,35		INSUMO
3928	LUVA DE REDUCAO DE FERRO GALVANIZADO, COM ROSCA BSP, DE 2 1/2" X 2"	UN	1,0000000	32,62	32,62		INSUMO
7307	FUNDO ANTICORROSIVO PARA METAIS FERROSOS (ZARCAO)	L	0,0070000	23,35	0,16		INSUMO
88248	AUXILIAR DE ENCANADOR OU BOMBEIRO HIDRÁULICO COM ENCARGOS COMPLEMENTARES	H	0,7360000	15,46	11,38		COMPOSICAO
88267	ENCANADOR OU BOMBEIRO HIDRÁULICO COM ENCARGOS COMPLEMENTARES	H	0,7360000	19,83	14,59		COMPOSICAO
92936	LUVA DE REDUÇÃO, EM FERRO GALVANIZADO, 3" X 2 1/2", CONEXÃO ROSQUEADA, INSTALADO EM REDE DE ALIMENTAÇÃO PARA HIDRANTE - FORNECIMENTO E INSTALAÇÃO. AF. 12/2015	UN		79,50		79,50	02.INHI.IGAC.072/04
3148	FITA VEDA ROSCA EM ROLOS DE 18 MM X 50 M (L X C)	UN	0,0350000	11,94	0,41		INSUMO
3931	LUVA DE REDUCAO DE FERRO GALVANIZADO, COM ROSCA BSP, DE 3" X 2 1/2"	UN	1,0000000	49,69	49,69		INSUMO
7307	FUNDO ANTICORROSIVO PARA METAIS FERROSOS (ZARCAO)	L	0,0080000	23,35	0,18		INSUMO
88248	AUXILIAR DE ENCANADOR OU BOMBEIRO HIDRÁULICO COM ENCARGOS COMPLEMENTARES	H	0,8280000	15,46	12,80		COMPOSICAO
88267	ENCANADOR OU BOMBEIRO HIDRÁULICO COM ENCARGOS COMPLEMENTARES	H	0,8280000	19,83	16,42		COMPOSICAO
94786	ADAPTADOR COM FLANGES LIVRES, PVC, SOLDÁVEL LONGO, DN 40 MM X 1 1/4, INSTALADO EM RESERVAÇÃO DE ÁGUA DE EDIFICAÇÃO QUE POSSUA RESERVATÓRIO DE FIBRA/FIBROCIMENTO FORNECIMENTO E INSTALAÇÃO. AF. 06/2016	UN		28,75		28,75	02.INHI.GFR2.165/06
89	ADAPTADOR PVC SOLDÁVEL, LONGO, COM FLANGE LIVRE, 40 MM X 1 1/4", PARA CAIXA D'AGUA	UN	1,0000000	19,36	19,36		INSUMO
20080	ADESIVO PLASTICO PARA PVC, FRASCO COM 175 GR	UN	0,0460000	16,23	0,74		INSUMO
20083	SOLUCAO LIMPADORA PARA PVC, FRASCO COM 1000 CM3	UN	0,0110000	44,41	0,49		INSUMO
38383	LIXA D'AGUA EM FOLHA, GRAO 100	UN	0,0230000	1,52	0,03		INSUMO
88248	AUXILIAR DE ENCANADOR OU BOMBEIRO HIDRÁULICO COM ENCARGOS COMPLEMENTARES	H	0,2310000	15,46	3,56		COMPOSICAO
88267	ENCANADOR OU BOMBEIRO HIDRÁULICO COM ENCARGOS COMPLEMENTARES	H	0,2310000	19,83	4,57		COMPOSICAO



COMPOSIÇÃO DE PREÇOS UNITÁRIOS

* Composições constantes nos Relatórios publicados de Composições Analíticas para as 27 Unidades da Federação

CÓDIGOS	DESCRIÇÃO	UNIDADE	COEFICIENTE	PREÇO UNITÁRIO	CUSTO TOTAL	CUSTO TOTAL	MACROLOCALIDADE CLASSE GRUPO
94787	ADAPTADOR COM FLANGES LIVRES, PVC, SOLDÁVEL LONGO, DN 50 MM X 1 1/2, INSTALADO EM RESERVAÇÃO DE ÁGUA DE EDIFICAÇÃO QUE POSSUA RESERVATÓRIO DE FIBRA/FIBROCIMENTO FORNECIMENTO E INSTALAÇÃO. AF_06/2016	UN		38,53		38,53	02.INHI.GFR2.166/06
90	ADAPTADOR PVC SOLDÁVEL, LONGO, COM FLANGE LIVRE, 50 MM X 1 1/2", PARA CAIXA D' AGUA	UN	1,0000000	22,18	22,18		INSUMO
20080	ADESIVO PLASTICO PARA PVC, FRASCO COM 175 GR	UN	0,1940000	16,23	3,14		INSUMO
20083	SOLUCAO LIMPADORA PARA PVC, FRASCO COM 1000 CM3	UN	0,0520000	44,41	2,30		INSUMO
38383	LIXA D'AGUA EM FOLHA, GRAO 100	UN	0,0310000	1,52	0,05		INSUMO
88248	AUXILIAR DE ENCANADOR OU BOMBEIRO HIDRÁULICO COM ENCARGOS COMPLEMENTARES	H	0,3080000	15,46	4,76		COMPOSICAO
88267	ENCANADOR OU BOMBEIRO HIDRÁULICO COM ENCARGOS COMPLEMENTARES	H	0,3080000	19,83	6,10		COMPOSICAO
94788	ADAPTADOR COM FLANGES LIVRES, PVC, SOLDÁVEL LONGO, DN 60 MM X 2, INSTALADO EM RESERVAÇÃO DE ÁGUA DE EDIFICAÇÃO QUE POSSUA RESERVATÓRIO DE FIBRA/FIBROCIMENTO FORNECIMENTO E INSTALAÇÃO. AF_06/2016	UN		54,29		54,29	02.INHI.GFR2.166/07
81	ADAPTADOR PVC SOLDÁVEL, LONGO, COM FLANGE LIVRE, 60 MM X 2", PARA CAIXA D' AGUA	UN	1,0000000	37,94	37,94		INSUMO
20080	ADESIVO PLASTICO PARA PVC, FRASCO COM 175 GR	UN	0,1940000	16,23	3,14		INSUMO
20083	SOLUCAO LIMPADORA PARA PVC, FRASCO COM 1000 CM3	UN	0,0520000	44,41	2,30		INSUMO
38383	LIXA D'AGUA EM FOLHA, GRAO 100	UN	0,0310000	1,52	0,05		INSUMO
88248	AUXILIAR DE ENCANADOR OU BOMBEIRO HIDRÁULICO COM ENCARGOS COMPLEMENTARES	H	0,3080000	15,46	4,76		COMPOSICAO
88267	ENCANADOR OU BOMBEIRO HIDRÁULICO COM ENCARGOS COMPLEMENTARES	H	0,3080000	19,83	6,10		COMPOSICAO
94791	ADAPTADOR COM FLANGES LIVRES, PVC, SOLDÁVEL LONGO, DN 110 MM X 4, INSTALADO EM RESERVAÇÃO DE ÁGUA DE EDIFICAÇÃO QUE POSSUA RESERVATÓRIO DE FIBRA/FIBROCIMENTO FORNECIMENTO E INSTALAÇÃO. AF_06/2016	UN		263,16		263,16	02.INHI.GFR2.166/10
106	ADAPTADOR PVC SOLDÁVEL, LONGO, COM FLANGE LIVRE, 110 MM X 4", PARA CAIXA D' AGUA	UN	1,0000000	246,81	246,81		INSUMO
20080	ADESIVO PLASTICO PARA PVC, FRASCO COM 175 GR	UN	0,1940000	16,23	3,14		INSUMO
20083	SOLUCAO LIMPADORA PARA PVC, FRASCO COM 1000 CM3	UN	0,0520000	44,41	2,30		INSUMO
38383	LIXA D'AGUA EM FOLHA, GRAO 100	UN	0,0310000	1,52	0,05		INSUMO
88248	AUXILIAR DE ENCANADOR OU BOMBEIRO HIDRÁULICO COM ENCARGOS COMPLEMENTARES	H	0,3080000	15,46	4,76		COMPOSICAO
88267	ENCANADOR OU BOMBEIRO HIDRÁULICO COM ENCARGOS COMPLEMENTARES	H	0,3080000	19,83	6,10		COMPOSICAO
74166/1	CAIXA DE INSPEÇÃO EM CONCRETO PRÉ-MOLDADO DN 60CM COM TAMPA H= 60CM FORNECIMENTO E INSTALACAO	UN		207,21		207,21	NÃO AFERIDA
370	AREIA MEDIA - POSTO JAZIDA/FORNECEDOR (RETIRADO NA JAZIDA, SEM TRANSPORTE)	M3	0,0020000	85,50	0,17		INSUMO
1378	CIMENTO PORTLAND COMPOSTO CP II-32	KG	2,0000000	0,39	0,77		INSUMO
3279	CAIXA INSPECAO, CONCRETO PRÉ MOLDADO, CIRCULAR, COM TAMPA, D = 60" CM, H= 60" CM	UN	1,0000000	118,29	118,29		INSUMO
88248	AUXILIAR DE ENCANADOR OU BOMBEIRO HIDRÁULICO COM ENCARGOS COMPLEMENTARES	H	1,0000000	15,46	15,46		COMPOSICAO
88267	ENCANADOR OU BOMBEIRO HIDRÁULICO COM ENCARGOS COMPLEMENTARES	H	1,0000000	19,83	19,83		COMPOSICAO
88309	PEDREIRO COM ENCARGOS COMPLEMENTARES	H	1,5000000	20,21	30,30		COMPOSICAO
88316	SERVEENTE COM ENCARGOS COMPLEMENTARES	H	1,5000000	14,92	22,38		COMPOSICAO
98103	CAIXA DE GORDURA DUPLA, CIRCULAR, EM CONCRETO PRÉ-MOLDADO, DIÂMETRO INTERNO = 0,6 M, ALTURA INTERNA = 0,6 M. AF_05	UN		150,42		150,42	03.INHI.CXGO.170/01

COMPOSIÇÃO DE PREÇOS UNITÁRIOS

* Composições constantes nos Relatórios publicados de Composições Analíticas para as 27 Unidades da Federação

CÓDIGOS	DESCRIÇÃO	UNIDADE	COEFICIENTE	PREÇO UNITÁRIO	CUSTO TOTAL	CUSTO TOTAL	MACROCLASSE-CLASSE GRUPO
3280	CAIXA GORDURA DUPLA, CONCRETO PRE MOLDADO, CIRCULAR, COM TAMPA, D = 60" CM	UN	1,0000000	136,73	136,73		INSUMO
5678	RETROESCAVADEIRA SOBRE RODAS COM CARREGADEIRA, TRAÇÃO 4X4, POTÊNCIA LÍQ. 88 HP, CAÇAMBA CARREG. CAP. MÍN. 1 M3, CAÇAMBA RETRO CAP. 0,26 M3, PESO OPERACIONAL MÍN. 6.674 KG, PROFUNDIDADE ESCAVAÇÃO MÁX. 4,37 M - CHP DIURNO. AF 06/2014	CHP	0,0274000	79,97	2,19		COMPOSICAO
5679	RETROESCAVADEIRA SOBRE RODAS COM CARREGADEIRA, TRAÇÃO 4X4, POTÊNCIA LÍQ. 88 HP, CAÇAMBA CARREG. CAP. MÍN. 1 M3, CAÇAMBA RETRO CAP. 0,26 M3, PESO OPERACIONAL MÍN. 6.674 KG, PROFUNDIDADE ESCAVAÇÃO MÁX. 4,37 M - CHI DIURNO. AF 06/2014	CHI	0,0921000	33,48	3,08		COMPOSICAO
88309	PEDREIRO COM ENCARGOS COMPLEMENTARES	H	0,0996000	20,21	2,01		COMPOSICAO
88316	SERVENTE COM ENCARGOS COMPLEMENTARES	H	0,0998000	14,92	1,49		COMPOSICAO
94111	LASTRO DE VALA COM PREPARO DE FUNDO, LARGURA MENOR QUE 1,5 M, COM CAMADA DE AREIA, LANÇAMENTO MECANIZADO, EM LOCAL COM NÍVEL BAIXO DE INTERFERÊNCIA. AF 06/2016	M3	0,0318000	155,27	4,93		COMPOSICAO
89708	CAIXA SIFONADA PVC, DN 150 X 185 X 75 MM, JUNTA ELÁSTICA, FORNECIDA E INSTALADA EM RAMAL DE DESCARGA OU EM RAMAL DE ESGOTO SANITÁRIO. AF 12/2014	UN		51,33		51,33	02.INHI.CSRA.002/01
122	ADESIVO PLÁSTICO PARA PVC, FRASCO COM 850 GR	UN	0,0148000	51,14	0,76		INSUMO
297	ANEL BORRACHA PARA TUBO ESGOTO PREDIAL DN 75 MM (NBR 5688)	UN	1,0000000	1,58	1,58		INSUMO
11714	CAIXA SIFONADA PVC, 150 X 185 X 75 MM, COM GRELHA QUADRADA BRANCA	UN	1,0000000	33,95	33,95		INSUMO
20078	PASTA LUBRIFICANTE PARA TUBOS E CONEXÕES COM JUNTA ELÁSTICA (USO EM PVC, AÇO, POLIETILENO E OUTROS) (DE 400" G)	UN	0,0300000	18,72	0,56		INSUMO
20083	SOLUÇÃO LIMPADORA PARA PVC, FRASCO COM 1000 CM3	UN	0,0225000	44,41	1,00		INSUMO
38383	LIXA D'ÁGUA EM FOLHA, GRAO 100	UN	0,0570000	1,52	0,08		INSUMO
88248	AUXILIAR DE ENCANADOR OU BOMBEIRO HIDRÁULICO COM ENCARGOS COMPLEMENTARES	H	0,3800000	15,46	5,87		COMPOSICAO
88267	ENCANADOR OU BOMBEIRO HIDRÁULICO COM ENCARGOS COMPLEMENTARES	H	0,3800000	19,83	7,53		COMPOSICAO
89710	RALO SECO PVC, DN 100 X 40 MM, JUNTA SOLDÁVEL, FORNECIDO E INSTALADO EM RAMAL DE DESCARGA OU EM RAMAL DE ESGOTO SANITÁRIO. AF 12/2014	UN		8,45		8,45	02.INHI.CSRA.003/02
122	ADESIVO PLÁSTICO PARA PVC, FRASCO COM 850 GR	UN	0,0049000	51,14	0,24		INSUMO
11739	RALO SECO PVC CONICO, 100 X 40 MM, COM GRELHA REDONDA BRANCA	UN	1,0000000	5,39	5,39		INSUMO
20083	SOLUÇÃO LIMPADORA PARA PVC, FRASCO COM 1000 CM3	UN	0,0075000	44,41	0,33		INSUMO
38383	LIXA D'ÁGUA EM FOLHA, GRAO 100	UN	0,0170000	1,52	0,02		INSUMO
88248	AUXILIAR DE ENCANADOR OU BOMBEIRO HIDRÁULICO COM ENCARGOS COMPLEMENTARES	H	0,0700000	15,46	1,08		COMPOSICAO
88267	ENCANADOR OU BOMBEIRO HIDRÁULICO COM ENCARGOS COMPLEMENTARES	H	0,0700000	19,83	1,39		COMPOSICAO
86872	TANQUE DE LOUÇA BRANCA COM COLUNA, 30L OU EQUIVALENTE - FORNECIMENTO E INSTALAÇÃO. AF 01/2020	UN		551,12		551,12	02.INHI.ASLM.001/01
4351	PARAFUSO NIQUELADO 3 1/2" COM ACABAMENTO CROMADO PARA FIXAR PEÇA SANITÁRIA, INCLUI PORCA CEGA, ARRUELA E BUCHA DE NYLON TAMANHO S-8	UN	6,0000000	10,40	62,37		INSUMO
20271	TANQUE LOUÇA BRANCA COM COLUNA 30" L	UN	1,0000000	440,89	440,89		INSUMO
37329	REJUNTE EPOXI BRANCO	KG	0,0702000	31,10	2,18		INSUMO
88267	ENCANADOR OU BOMBEIRO HIDRÁULICO COM ENCARGOS COMPLEMENTARES	H	1,7689000	19,83	35,06		COMPOSICAO
88316	SERVENTE COM ENCARGOS COMPLEMENTARES	H	0,7111000	14,92	10,61		COMPOSICAO
86886	ENGATE FLEXÍVEL EM INOX, 1/2" X 30CM - FORNECIMENTO E INSTALAÇÃO. AF 01/2020	UN		24,87		24,87	02.INHI.ASLM.010/03
3146	FITA VEDA ROSCA EM ROLOS DE 18 MM X 10 M (L X C)	UN	0,0210000	3,24	0,06		INSUMO

COMPOSIÇÃO DE PREÇOS UNITÁRIOS

* Composições constantes nos Relatórios publicados de Composições Analíticas para as 27 Unidades da Federação

CÓDIGOS	DESCRIÇÃO	UNIDADE	COEFICIENTE	PREÇO UNITÁRIO	CUSTO TOTAL	CUSTO TOTAL	MACRO-CLASSIFICAÇÃO GRUPO
11683	ENGATE / RABICHO FLEXIVEL INOX 1/2" X 30 CM	UN	1,0000000	21,08	21,08		INSUMO
88267	ENCANADOR OU BOMBEIRO HIDRÁULICO COM ENCARGOS COMPLEMENTARES	H	0,1525000	19,83	3,02		COMPOSICAO
88316	SERVEnte COM ENCARGOS COMPLEMENTARES	H	0,0481000	14,92	0,71		COMPOSICAO
86903	LAVATÓRIO LOUÇA BRANCA COM COLUNA, 45 X 55CM OU EQUIVALENTE, PADRÃO MÉDIO - FORNECIMENTO E INSTALAÇÃO. AF_01/2020	UN		253,30		253,30	02.INHI.ASLM.019/01
4351	PARAFUSO NIQUELADO 3 1/2" COM ACABAMENTO CROMADO PARA FIXAR PEÇA SANITARIA, INCLUI PORCA CEGA, ARRUELA E BUCHA DE NYLON TAMANHO S-8	UN	6,0000000	10,40	62,37		INSUMO
10426	LAVATORIO LOUCA BRANCA COM COLUNA *54 X 44* CM	UN	1,0000000	149,44	149,44		INSUMO
37329	REJUNTE EPOXI BRANCO	KG	0,0866000	31,10	2,69		INSUMO
88267	ENCANADOR OU BOMBEIRO HIDRÁULICO COM ENCARGOS COMPLEMENTARES	H	1,4667000	19,83	29,08		COMPOSICAO
88316	SERVEnte COM ENCARGOS COMPLEMENTARES	H	0,6517000	14,92	9,72		COMPOSICAO
86908	APARELHO MISTURADOR DE MESA PARA PIA DE COZINHA, PADRÃO MÉDIO - FORNECIMENTO E INSTALAÇÃO. AF_01/2020	UN		219,19		219,19	02.INHI.ASLM.023/01
3146	FITA VEDA ROSCA EM ROLOS DE 18 MM X 10 M (L X C)	UN	0,0420000	3,24	0,14		INSUMO
11771	MISTURADOR DE PAREDE CROMADO PARA COZINHA BICA MOVEL COM AREJADOR (REF 1258)	UN	1,0000000	213,50	213,50		INSUMO
88267	ENCANADOR OU BOMBEIRO HIDRÁULICO COM ENCARGOS COMPLEMENTARES	H	0,2266000	19,83	4,49		COMPOSICAO
88316	SERVEnte COM ENCARGOS COMPLEMENTARES	H	0,0714000	14,92	1,06		COMPOSICAO
86909	TORNEIRA CROMADA TUBO MOVEL DE MESA 1/2 OU 3/4, PARA PIA DE COZINHA, PADRÃO ALTO - FORNECIMENTO E INSTALAÇÃO. AF_01/2020	UN		85,63		85,63	02.INHI.ASLM.024/01
3146	FITA VEDA ROSCA EM ROLOS DE 18 MM X 10 M (L X C)	UN	0,0210000	3,24	0,06		INSUMO
11772	TORNEIRA CROMADA DE MESA PARA COZINHA BICA MOVEL COM AREJADOR 1/2" OU 3/4" (REF 1167)	UN	1,0000000	81,48	81,48		INSUMO
88267	ENCANADOR OU BOMBEIRO HIDRÁULICO COM ENCARGOS COMPLEMENTARES	H	0,1667000	19,83	3,30		COMPOSICAO
88316	SERVEnte COM ENCARGOS COMPLEMENTARES	H	0,0525000	14,92	0,78		COMPOSICAO
86914	TORNEIRA CROMADA 1/2 OU 3/4 PARA TANQUE, PADRÃO MÉDIO - FORNECIMENTO E INSTALAÇÃO. AF_01/2020	UN		33,31		33,31	02.INHI.ASLM.026/02
3146	FITA VEDA ROSCA EM ROLOS DE 18 MM X 10 M (L X C)	UN	0,0210000	3,24	0,06		INSUMO
13417	TORNEIRA CROMADA SEM BICO PARA TANQUE 1/2" OU 3/4" (REF 1143)	UN	1,0000000	29,52	29,52		INSUMO
88267	ENCANADOR OU BOMBEIRO HIDRÁULICO COM ENCARGOS COMPLEMENTARES	H	0,1525000	19,83	3,02		COMPOSICAO
88316	SERVEnte COM ENCARGOS COMPLEMENTARES	H	0,0481000	14,92	0,71		COMPOSICAO
86932	VASO SANITÁRIO SIFONADO COM CAIXA ACOPLADA LOUÇA BRANCA PADRÃO MÉDIO, INCLUSO ENGATE FLEXIVEL EM METAL CROMADO, 1/2 X 40CM - FORNECIMENTO E INSTALAÇÃO. AF_01/2020	UN		350,57		350,57	02.INHI.ASLM.033/02
86887	ENGATE FLEXIVEL EM INOX, 1/2 X 40CM - FORNECIMENTO E INSTALAÇÃO. AF_01/2020	UN	1,0000000	26,87	26,87		COMPOSICAO
86888	VASO SANITÁRIO SIFONADO COM CAIXA ACOPLADA LOUÇA BRANCA - FORNECIMENTO E INSTALAÇÃO. AF_01/2020	UN	1,0000000	323,70	323,70		COMPOSICAO
86936	CUBA DE EMBUTIR DE AÇO INOXIDÁVEL MÉDIA, INCLUSO VALVULA TIPO AMERICANA E SIFÃO TIPO GARRAFA EM METAL CROMADO - FORNECIMENTO E INSTALAÇÃO. AF_01/2020	UN		273,20		273,20	02.INHI.ASLM.035/02
86878	VALVULA EM METAL CROMADO TIPO AMERICANA 3.1/2 X 1.1/2 PARA PIA - FORNECIMENTO E INSTALAÇÃO. AF_01/2020	UN	1,0000000	35,80	35,80		COMPOSICAO
86881	SIFÃO DO TIPO GARRAFA EM METAL CROMADO 1 X 1.1/2 - FORNECIMENTO E INSTALAÇÃO. AF_01/2020	UN	1,0000000	98,73	98,73		COMPOSICAO

COMPOSIÇÃO DE PREÇOS UNITÁRIOS

* Composições constantes nos Relatórios publicados de Composições Analíticas para as 27 Unidades da Federação

CÓDIGOS	DESCRIÇÃO	UNIDADE	COEFICIENTE	PREÇO UNITÁRIO	CUSTO TOTAL	CUSTO TOTAL	MACROCLASSE CLASSE GRUPO
86900	CUBA DE EMBUTIR RETANGULAR DE AÇO INOXIDÁVEL, 46 X 30 X 12 CM - FORNECIMENTO E INSTALAÇÃO. AF_01/2020	UN	1,0000000	138,67	138,67		COMPOSICAO
86938	CUBA DE EMBUTIR OVAL EM LOUÇA BRANCA, 35 X 50CM OU EQUIVALENTE, INCLUSO VÁLVULA E SIFÃO TIPO GARRAFA EM METAL CROMADO - FORNECIMENTO E INSTALAÇÃO. AF_01/2020	UN		219,06		219,06	02.INHILASLM.036/02
86877	VÁLVULA EM METAL CROMADO 1.1/2 X 1.1/2 PARA TANQUE OU LAVATÓRIO, COM OU SEM LADRÃO - FORNECIMENTO E INSTALAÇÃO. AF_01/2020	UN	1,0000000	22,67	22,67		COMPOSICAO
86881	SIFÃO DO TIPO GARRAFA EM METAL CROMADO 1 X 1.1/2 - FORNECIMENTO E INSTALAÇÃO. AF_01/2020	UN	1,0000000	98,73	98,73		COMPOSICAO
86901	CUBA DE EMBUTIR OVAL EM LOUÇA BRANCA, 35 X 50CM OU EQUIVALENTE - FORNECIMENTO E INSTALAÇÃO. AF_01/2020	UN	1,0000000	97,66	97,66		COMPOSICAO
85489	VASO SANITÁRIO SIFONADO CONVENCIONAL COM LOUÇA BRANCA - FORNECIMENTO E INSTALAÇÃO. AF_01/2020	UN		148,52		148,52	02.INHILASLM.011/02
4384	PARAFUSO NIQUELADO COM ACABAMENTO CROMADO PARA FIXAR PEÇA SANITÁRIA, INCLUI PORCA CEGA, ARRUELA E BUCHA DE NYLON TAMANHO S-10	UN	2,0000000	14,02	28,04		INSUMO
6138	VEDAÇÃO PVC, 100 MM, PARA SAÍDA VASO SANITÁRIO	UN	1,0000000	1,70	1,70		INSUMO
10420	BACIA SANITÁRIA (VASO) CONVENCIONAL DE LOUÇA BRANCA	UN	1,0000000	100,98	100,98		INSUMO
37328	REJUNTE EPOXI BRANCO	KG	0,0881000	31,10	2,74		INSUMO
88267	ENCANADOR OU BOMBEIRO HIDRÁULICO COM ENCARGOS COMPLEMENTARES	H	0,4968000	19,83	9,85		COMPOSICAO
88316	SERVEANTE COM ENCARGOS COMPLEMENTARES	H	0,3495000	14,92	5,21		COMPOSICAO
95472	VASO SANITÁRIO SIFONADO CONVENCIONAL PARA PCD SEM FURO FRONTAL COM LOUÇA BRANCA SEM ASSENTO, INCLUSO CONJUNTO DE LIGAÇÃO PARA BACIA SANITÁRIA AJUSTÁVEL - FORNECIMENTO E INSTALAÇÃO. AF_01/2020	UN		571,60		571,60	02.INHILASLM.033/04
6142	CONJUNTO DE LIGAÇÃO PARA BACIA SANITÁRIA AJUSTÁVEL, EM PLÁSTICO BRANCO, COM TUBO, CANOPLA E ESPUDE	UN	1,0000000	4,85	4,85		INSUMO
95471	VASO SANITÁRIO SIFONADO CONVENCIONAL PARA PCD SEM FURO FRONTAL COM LOUÇA BRANCA SEM ASSENTO - FORNECIMENTO E INSTALAÇÃO. AF_01/2020	UN	1,0000000	566,75	566,75		COMPOSICAO
100858	MICTÓRIO SIFONADO LOUÇA BRANCA PADRÃO MÉDIO FORNECIMENTO E INSTALAÇÃO. AF_01/2020	UN		407,85		407,85	02.INHILASLM.060/01
3148	FITA VEDA ROSCA EM ROLOS DE 18 MM X 10 M (L X C)	UN	0,0365000	3,24	0,12		INSUMO
4351	PARAFUSO NIQUELADO 3 1/2" COM ACABAMENTO CROMADO PARA FIXAR PEÇA SANITÁRIA, INCLUI PORCA CEGA, ARRUELA E BUCHA DE NYLON TAMANHO S-8	UN	2,0000000	10,40	20,79		INSUMO
6142	CONJUNTO DE LIGAÇÃO PARA BACIA SANITÁRIA AJUSTÁVEL, EM PLÁSTICO BRANCO, COM TUBO, CANOPLA E ESPUDE	UN	1,0000000	4,85	4,85		INSUMO
10432	MICTÓRIO SIFONADO LOUÇA BRANCA SEM COMPLEMENTOS	UN	1,0000000	229,56	229,56		INSUMO
21112	VÁLVULA DE DESCARGA EM METAL CROMADO PARA MICTÓRIO COM ACIONAMENTO POR PRESSÃO E FECHAMENTO AUTOMÁTICO	UN	1,0000000	127,79	127,79		INSUMO
88267	ENCANADOR OU BOMBEIRO HIDRÁULICO COM ENCARGOS COMPLEMENTARES	H	1,0090000	19,83	20,00		COMPOSICAO
88316	SERVEANTE COM ENCARGOS COMPLEMENTARES	H	0,3179000	14,92	4,74		COMPOSICAO
74093/1	VÁLVULA PE COM CRIVO BRONZE 1.1/4" - FORNECIMENTO E INSTALAÇÃO	UN		64,82		64,82	NÃO AFERIDA
118	PASTA VEDA JUNTAS/ROSCA, LATA DE *500* G, PARA INSTALAÇÕES DE GAS E OUTROS	UN	0,0240000	70,78	1,69		INSUMO
3148	FITA VEDA ROSCA EM ROLOS DE 18 MM X 10 M (L X C)	UN	0,0700000	3,24	0,23		INSUMO
10233	VÁLVULA DE RETENÇÃO DE BRONZE, PE COM CRIVOS, EXTREMIDADE COM ROSCA, DE 1 1/4", PARA FUNDO DE POÇO	UN	1,0000000	43,51	43,51		INSUMO
88248	AUXILIAR DE ENCANADOR OU BOMBEIRO HIDRÁULICO COM ENCARGOS COMPLEMENTARES	H	0,5500000	15,46	8,50		COMPOSICAO



COMPOSIÇÃO DE PREÇOS UNITÁRIOS

* Composições constantes nos Relatórios publicados de Composições Analíticas para as 27 Unidades da Federação

CÓDIGOS	DESCRIÇÃO	UNIDADE	COEFICIENTE	PREÇO UNITÁRIO	CUSTO TOTAL	CUSTO TOTAL	ITEMS DE COMPOSIÇÃO
88267	ENCANADOR OU BOMBEIRO HIDRÁULICO COM ENCARGOS COMPLEMENTARES	H	0,5500000	19,83	10,90		COMPOSICAO
89985	REGISTRO DE PRESSÃO BRUTO, LATAO, ROSCÁVEL, 3/4", COM ACABAMENTO E CANOPLA CROMADOS. FORNECIDO E INSTALADO EM RAMAL DE ÁGUA. AF 12/2014	UN		64,74		64,74	02.INHI.REGI.001/06
3148	FITA VEDA ROSCA EM ROLOS DE 18 MM X 50 M (L X C)	UN	0,0130000	11,94	0,15		INSUMO
6024	REGISTRO PRESSAO COM ACABAMENTO E CANOPLA CROMADA, SIMPLES, BITOLA 3/4 " (REF 1418)	UN	1,0000000	55,09	55,09		INSUMO
88248	AUXILIAR DE ENCANADOR OU BOMBEIRO HIDRÁULICO COM ENCARGOS COMPLEMENTARES	H	0,2300000	15,46	3,56		COMPOSICAO
88267	ENCANADOR OU BOMBEIRO HIDRÁULICO COM ENCARGOS COMPLEMENTARES	H	0,3000000	19,83	5,94		COMPOSICAO
89987	REGISTRO DE GAVETA BRUTO, LATAO, ROSCÁVEL, 3/4", COM ACABAMENTO E CANOPLA CROMADOS. FORNECIDO E INSTALADO EM RAMAL DE ÁGUA. AF 12/2014	UN		68,06		68,06	02.INHI.REGI.001/08
3148	FITA VEDA ROSCA EM ROLOS DE 18 MM X 50 M (L X C)	UN	0,0130000	11,94	0,15		INSUMO
6005	REGISTRO GAVETA COM ACABAMENTO E CANOPLA CROMADOS, SIMPLES, BITOLA 3/4 " (REF 1509)	UN	1,0000000	58,41	58,41		INSUMO
88248	AUXILIAR DE ENCANADOR OU BOMBEIRO HIDRÁULICO COM ENCARGOS COMPLEMENTARES	H	0,2300000	15,46	3,56		COMPOSICAO
88267	ENCANADOR OU BOMBEIRO HIDRÁULICO COM ENCARGOS COMPLEMENTARES	H	0,3000000	19,83	5,94		COMPOSICAO
94496	REGISTRO DE GAVETA BRUTO, LATAO, ROSCÁVEL, 3/4, INSTALADO EM RESERVAÇÃO DE ÁGUA DE EDIFICAÇÃO QUE POSSUA RESERVATÓRIO DE FIBRA/FIBROCIMENTO FORNECIMENTO E INSTALAÇÃO. AF 06/2016	UN		51,37		51,37	02.INHI.REGI.133/01
3148	FITA VEDA ROSCA EM ROLOS DE 18 MM X 50 M (L X C)	UN	0,0095000	11,94	0,11		INSUMO
6016	REGISTRO GAVETA BRUTO EM LATAO FORJADO, BITOLA 3/4 " (REF 1509)	UN	1,0000000	23,94	23,94		INSUMO
88248	AUXILIAR DE ENCANADOR OU BOMBEIRO HIDRÁULICO COM ENCARGOS COMPLEMENTARES	H	0,7745000	15,46	11,97		COMPOSICAO
88267	ENCANADOR OU BOMBEIRO HIDRÁULICO COM ENCARGOS COMPLEMENTARES	H	0,7745000	19,83	15,35		COMPOSICAO
94496	REGISTRO DE GAVETA BRUTO, LATAO, ROSCÁVEL, 1, INSTALADO EM RESERVAÇÃO DE ÁGUA DE EDIFICAÇÃO QUE POSSUA RESERVATÓRIO DE FIBRA/FIBROCIMENTO FORNECIMENTO E INSTALAÇÃO. AF 06/2016	UN		65,22		65,22	02.INHI.REGI.133/02
3148	FITA VEDA ROSCA EM ROLOS DE 18 MM X 50 M (L X C)	UN	0,0095000	11,94	0,11		INSUMO
6019	REGISTRO GAVETA BRUTO EM LATAO FORJADO, BITOLA 1 " (REF 1509)	UN	1,0000000	37,79	37,79		INSUMO
88248	AUXILIAR DE ENCANADOR OU BOMBEIRO HIDRÁULICO COM ENCARGOS COMPLEMENTARES	H	0,7745000	15,46	11,97		COMPOSICAO
88267	ENCANADOR OU BOMBEIRO HIDRÁULICO COM ENCARGOS COMPLEMENTARES	H	0,7745000	19,83	15,35		COMPOSICAO
94496	REGISTRO DE GAVETA BRUTO, LATAO, ROSCÁVEL, 1 1/4, INSTALADO EM RESERVAÇÃO DE ÁGUA DE EDIFICAÇÃO QUE POSSUA RESERVATÓRIO DE FIBRA/FIBROCIMENTO FORNECIMENTO E INSTALAÇÃO. AF 06/2016	UN		79,57		79,57	02.INHI.REGI.133/03
3148	FITA VEDA ROSCA EM ROLOS DE 18 MM X 50 M (L X C)	UN	0,0190000	11,94	0,23		INSUMO
6017	REGISTRO GAVETA BRUTO EM LATAO FORJADO, BITOLA 1 1/4 " (REF 1509)	UN	1,0000000	51,51	51,51		INSUMO
88248	AUXILIAR DE ENCANADOR OU BOMBEIRO HIDRÁULICO COM ENCARGOS COMPLEMENTARES	H	0,7890000	15,46	12,20		COMPOSICAO
88267	ENCANADOR OU BOMBEIRO HIDRÁULICO COM ENCARGOS COMPLEMENTARES	H	0,7890000	19,83	15,64		COMPOSICAO

COMPOSIÇÃO DE PREÇOS UNITÁRIOS

* Composições constantes nos Relatórios publicados de Composições Analíticas para as 27 Unidades da Federação

CODIGOS	DESCRIÇÃO	UNIDADE	COEFICIENTE	PREÇO UNITÁRIO	CUSTO TOTAL VA	CUSTO TOTAL	MACROCLASSE CLASSE GRUPO
94497	REGISTRO DE GAVETA BRUTO, LATÃO, ROSCÁVEL, 1 1/2, INSTALADO EM RESERVAÇÃO DE ÁGUA DE EDIFICAÇÃO QUE POSSUA RESERVATÓRIO DE FIBRA/FIBROCIMENTO FORNECIMENTO E INSTALAÇÃO. AF_06/2016	UN		93,09		93,09	02.INHI.REGI.133/04
3148	FITA VEDA ROSCA EM ROLOS DE 18 MM X 50 M (L X C)	UN	0,0190000	11,94	0,23		INSUMO
6010	REGISTRO GAVETA BRUTO EM LATAO FORJADO, BITOLA 1 1/2" (REF 1509)	UN	1,0000000	65,03	65,03		INSUMO
88248	AUXILIAR DE ENCANADOR OU BOMBEIRO HIDRÁULICO COM ENCARGOS COMPLEMENTARES	H	0,7890000	15,46	12,20		COMPOSICAO
88267	ENCANADOR OU BOMBEIRO HIDRÁULICO COM ENCARGOS COMPLEMENTARES	H	0,7890000	19,83	15,64		COMPOSICAO
94498	REGISTRO DE GAVETA BRUTO, LATÃO, ROSCÁVEL, 2, INSTALADO EM RESERVAÇÃO DE ÁGUA DE EDIFICAÇÃO QUE POSSUA RESERVATÓRIO DE FIBRA/FIBROCIMENTO FORNECIMENTO E INSTALAÇÃO. AF_06/2016	UN		119,88		119,88	02.INHI.REGI.133/05
3148	FITA VEDA ROSCA EM ROLOS DE 18 MM X 50 M (L X C)	UN	0,0380000	11,94	0,45		INSUMO
6028	REGISTRO GAVETA BRUTO EM LATAO FORJADO, BITOLA 2" (REF 1509)	UN	1,0000000	90,57	90,57		INSUMO
88248	AUXILIAR DE ENCANADOR OU BOMBEIRO HIDRÁULICO COM ENCARGOS COMPLEMENTARES	H	0,8180000	15,46	12,65		COMPOSICAO
88267	ENCANADOR OU BOMBEIRO HIDRÁULICO COM ENCARGOS COMPLEMENTARES	H	0,8180000	19,83	16,22		COMPOSICAO
94499	REGISTRO DE GAVETA BRUTO, LATÃO, ROSCÁVEL, 2 1/2, INSTALADO EM RESERVAÇÃO DE ÁGUA DE EDIFICAÇÃO QUE POSSUA RESERVATÓRIO DE FIBRA/FIBROCIMENTO FORNECIMENTO E INSTALAÇÃO. AF_06/2016	UN		217,15		217,15	02.INHI.REGI.133/06
3148	FITA VEDA ROSCA EM ROLOS DE 18 MM X 50 M (L X C)	UN	0,0380000	11,94	0,45		INSUMO
6011	REGISTRO GAVETA BRUTO EM LATAO FORJADO, BITOLA 2 1/2" (REF 1509)	UN	1,0000000	187,84	187,84		INSUMO
88248	AUXILIAR DE ENCANADOR OU BOMBEIRO HIDRÁULICO COM ENCARGOS COMPLEMENTARES	H	0,8180000	15,46	12,65		COMPOSICAO
88267	ENCANADOR OU BOMBEIRO HIDRÁULICO COM ENCARGOS COMPLEMENTARES	H	0,8180000	19,83	16,22		COMPOSICAO
94500	REGISTRO DE GAVETA BRUTO, LATÃO, ROSCÁVEL, 3, INSTALADO EM RESERVAÇÃO DE ÁGUA DE EDIFICAÇÃO QUE POSSUA RESERVATÓRIO DE FIBRA/FIBROCIMENTO FORNECIMENTO E INSTALAÇÃO. AF_06/2016	UN		257,97		257,97	02.INHI.REGI.134/01
3148	FITA VEDA ROSCA EM ROLOS DE 18 MM X 50 M (L X C)	UN	0,0570000	11,94	0,68		INSUMO
6012	REGISTRO GAVETA BRUTO EM LATAO FORJADO, BITOLA 3" (REF 1509)	UN	1,0000000	227,41	227,41		INSUMO
88248	AUXILIAR DE ENCANADOR OU BOMBEIRO HIDRÁULICO COM ENCARGOS COMPLEMENTARES	H	0,8470000	15,46	13,10		COMPOSICAO
88267	ENCANADOR OU BOMBEIRO HIDRÁULICO COM ENCARGOS COMPLEMENTARES	H	0,8470000	19,83	16,79		COMPOSICAO
94501	REGISTRO DE GAVETA BRUTO, LATÃO, ROSCÁVEL, 4, INSTALADO EM RESERVAÇÃO DE ÁGUA DE EDIFICAÇÃO QUE POSSUA RESERVATÓRIO DE FIBRA/FIBROCIMENTO FORNECIMENTO E INSTALAÇÃO. AF_06/2016	UN		504,40		504,40	02.INHI.REGI.134/02
3148	FITA VEDA ROSCA EM ROLOS DE 18 MM X 50 M (L X C)	UN	0,0570000	11,94	0,68		INSUMO
6027	REGISTRO GAVETA BRUTO EM LATAO FORJADO, BITOLA 4" (REF 1509)	UN	1,0000000	473,84	473,84		INSUMO
88248	AUXILIAR DE ENCANADOR OU BOMBEIRO HIDRÁULICO COM ENCARGOS COMPLEMENTARES	H	0,8470000	15,46	13,10		COMPOSICAO
88267	ENCANADOR OU BOMBEIRO HIDRÁULICO COM ENCARGOS COMPLEMENTARES	H	0,8470000	19,83	16,79		COMPOSICAO
94799	TORNEIRA DE BOIA, ROSCÁVEL, 1 1/2, FORNECIDA E INSTALADA EM RESERVAÇÃO DE ÁGUA. AF_06/2016	UN		128,87		128,87	02.INHI.REGI.189/05
3148	FITA VEDA ROSCA EM ROLOS DE 18 MM X 50 M (L X C)	UN	0,0140000	11,94	0,16		INSUMO

P

COMPOSIÇÃO DE PREÇOS UNITÁRIOS

* Composições constantes nos Relatórios publicados de Composições Analíticas para as 27 Unidades da Federação

CÓDIGOS	DESCRIÇÃO	UNIDADE	COEFICIENTE	PREÇO UNITÁRIO	CUSTO TOTAL	CUSTO TOTAL	DIAGNÓSTICO DE PREÇOS
11763	TORNEIRA DE BOIA CONVENCIONAL PARA CAIXA D'AGUA, 1.1/2", COM HASTE E TORNEIRA METÁLICOS E BALAO PLÁSTICO	UN	1,0000000	114,45	114,45		INSUMO
88248	AUXILIAR DE ENCANADOR OU BOMBEIRO HIDRÁULICO COM ENCARGOS COMPLEMENTARES	H	0,4040000	15,46	6,25		COMPOSICAO
88267	ENCANADOR OU BOMBEIRO HIDRÁULICO COM ENCARGOS COMPLEMENTARES	H	0,4040000	19,83	8,01		COMPOSICAO
99624	VÁLVULA DE RETENÇÃO HORIZONTAL, DE BRONZE, ROSCÁVEL, 2 1/2" - FORNECIMENTO E INSTALAÇÃO. AF 01/2019	UN		209,79		209,79	02.INHI.REGI.133/25
3148	FITA VEDA ROSCA EM ROLOS DE 18 MM X 50 M (L X C)	UN	0,0380000	11,94	0,45		INSUMO
10405	VALVULA DE RETENCAO HORIZONTAL, DE BRONZE (PN-25), 2 1/2", 400 PSI, TAMPA DE PORCA DE UNIAO, EXTREMIDADES COM ROSCA	UN	1,0000000	180,48	180,48		INSUMO
88248	AUXILIAR DE ENCANADOR OU BOMBEIRO HIDRÁULICO COM ENCARGOS COMPLEMENTARES	H	0,8180000	15,46	12,65		COMPOSICAO
88267	ENCANADOR OU BOMBEIRO HIDRÁULICO COM ENCARGOS COMPLEMENTARES	H	0,8180000	19,83	16,22		COMPOSICAO
99630	VÁLVULA DE RETENÇÃO VERTICAL, DE BRONZE, ROSCÁVEL, 1 1/4" - FORNECIMENTO E INSTALAÇÃO. AF 01/2019	UN		69,69		69,69	02.INHI.REGI.133/28
3148	FITA VEDA ROSCA EM ROLOS DE 18 MM X 50 M (L X C)	UN	0,0190000	11,94	0,23		INSUMO
10419	VALVULA DE RETENCAO VERTICAL, DE BRONZE (PN-18), 1 1/4", 200 PSI, EXTREMIDADES COM ROSCA	UN	1,0000000	41,63	41,63		INSUMO
88248	AUXILIAR DE ENCANADOR OU BOMBEIRO HIDRÁULICO COM ENCARGOS COMPLEMENTARES	H	0,7890000	15,46	12,20		COMPOSICAO
88267	ENCANADOR OU BOMBEIRO HIDRÁULICO COM ENCARGOS COMPLEMENTARES	H	0,7890000	19,83	15,64		COMPOSICAO
99635	VÁLVULA DE DESCARGA METÁLICA, BASE 1 1/2", ACABAMENTO METÁLICO CROMADO - FORNECIMENTO E INSTALAÇÃO. AF 01/2019	UN		176,52		176,52	02.INHI.REGI.133/31
3148	FITA VEDA ROSCA EM ROLOS DE 18 MM X 50 M (L X C)	UN	0,0190000	11,94	0,23		INSUMO
10228	VALVULA DE DESCARGA METALICA, BASE 1 1/2" E ACABAMENTO METALICO CROMADO	UN	1,0000000	148,46	148,46		INSUMO
88248	AUXILIAR DE ENCANADOR OU BOMBEIRO HIDRÁULICO COM ENCARGOS COMPLEMENTARES	H	0,7890000	15,46	12,20		COMPOSICAO
88267	ENCANADOR OU BOMBEIRO HIDRÁULICO COM ENCARGOS COMPLEMENTARES	H	0,7890000	19,83	15,64		COMPOSICAO
95639	KIT CAVALETE PARA MEDIÇÃO DE ÁGUA - ENTRADA PRINCIPAL, EM AÇO GALVANIZADO DN 50 (2) FORNECIMENTO E INSTALAÇÃO (EXCLUSIVE HIDRÔMETRO). AF 11/2016	UN		538,85		538,85	02.INHI.MEDI.006/012
3148	FITA VEDA ROSCA EM ROLOS DE 18 MM X 50 M (L X C)	UN	0,2160000	11,94	2,57		INSUMO
3471	COTOVELO 90 GRAUS DE FERRO GALVANIZADO, COM ROSCA BSP, DE 2"	UN	4,0000000	23,79	95,15		INSUMO
4181	NIPLE DE FERRO GALVANIZADO, COM ROSCA BSP, DE 2"	UN	2,0000000	16,76	33,52		INSUMO
6028	REGISTRO GAVETA BRUTO EM LATAO FORJADO, BITOLA 2" (REF 1509)	UN	1,0000000	90,57	90,57		INSUMO
6298	TE DE FERRO GALVANIZADO, DE 2"	UN	1,0000000	31,63	31,63		INSUMO
7307	FUNDO ANTICORROSIVO PARA METAIS FERROSOS (ZARCAO)	L	0,0511000	23,35	1,19		INSUMO
7696	TUBO ACO GALVANIZADO COM COSTURA, CLASSE MEDIA, DN 2", E = *3,65* MM, PESO *5,10* KG/M (NBR 5580)	M	1,1430000	42,85	48,97		INSUMO
88248	AUXILIAR DE ENCANADOR OU BOMBEIRO HIDRÁULICO COM ENCARGOS COMPLEMENTARES	H	6,6670000	15,46	103,08		COMPOSICAO
88267	ENCANADOR OU BOMBEIRO HIDRÁULICO COM ENCARGOS COMPLEMENTARES	H	6,6670000	19,83	132,18		COMPOSICAO
95674	HIDRÔMETRO DN 20 (1/2), 3,0 M³/H FORNECIMENTO E INSTALAÇÃO. AF 11/2016	UN		99,63		99,63	02.INHI.MEDI.039/02
3148	FITA VEDA ROSCA EM ROLOS DE 18 MM X 50 M (L X C)	UN	0,0159000	11,94	0,19		INSUMO
12773	HIDROMETRO UNIJATO, VAZAO MAXIMA DE 3,0 M3/H, DE 1/2"	UN	1,0000000	83,40	83,40		INSUMO
88248	AUXILIAR DE ENCANADOR OU BOMBEIRO HIDRÁULICO COM ENCARGOS COMPLEMENTARES	H	0,4546000	15,46	7,03		COMPOSICAO

COMPOSIÇÃO DE PREÇOS UNITÁRIOS

* Composições constantes nos Relatórios publicados de Composições Analíticas para as 27 Unidades da Federação

CÓDIGOS	DESCRIÇÃO	UNIDADE	COEFICIENTE	PREÇO UNITÁRIO	CUSTO TOTAL	CUSTO TOTAL	MACROCLASSE CLASSE GRUPO
88267	ENCANADOR OU BOMBEIRO HIDRÁULICO COM ENCARGOS COMPLEMENTARES	H	0,4546000	19,83	9,01		COMPOSICAO
95676	CAIXA EM CONCRETO PRÉ-MOLDADO PARA ABRIGO DE HIDRÔMETRO COM DN 20 (1/2) FORNECIMENTO E INSTALAÇÃO. AF 11/2016	UN		79,33		79,33	02.INHI.MEDI.041/01
11882	CAIXA PARA HIDROMETRO CONCRETO PRE MOLDADO	UN	1,0000000	71,69	71,69		INSUMO
88248	AUXILIAR DE ENCANADOR OU BOMBEIRO HIDRÁULICO COM ENCARGOS COMPLEMENTARES	H	0,2169000	15,46	3,35		COMPOSICAO
88267	ENCANADOR OU BOMBEIRO HIDRÁULICO COM ENCARGOS COMPLEMENTARES	H	0,2169000	19,83	4,29		COMPOSICAO
90443	RASGO EM ALVENARIA PARA RAMAIS/ DISTRIBUIÇÃO COM DIÂMETROS MENORES OU IGUAIS A 40 MM. AF 05/2015	M		9,98		9,98	02.INHI.COFI.007/01
88248	AUXILIAR DE ENCANADOR OU BOMBEIRO HIDRÁULICO COM ENCARGOS COMPLEMENTARES	H	0,0700000	15,46	1,08		COMPOSICAO
88267	ENCANADOR OU BOMBEIRO HIDRÁULICO COM ENCARGOS COMPLEMENTARES	H	0,4490000	19,83	8,90		COMPOSICAO
90447	RASGO EM ALVENARIA PARA ELETRODUTOS COM DIÂMETROS MENORES OU IGUAIS A 40 MM. AF 05/2015	M		4,94		4,94	02.INHI.COFI.012/01
88247	AUXILIAR DE ELETRICISTA COM ENCARGOS COMPLEMENTARES	H	0,0340000	15,89	0,54		COMPOSICAO
88264	ELETRICISTA COM ENCARGOS COMPLEMENTARES	H	0,2160000	20,39	4,40		COMPOSICAO
90462	PERFILADO DE SEÇÃO 38X38 MM PARA SUPORTE DE ATÉ 3 TUBOS VERTICAIS. AF 05/2015	M		2,88		2,88	02.INHI.COFI.027/01
4350	BUCHA DE NYLON, DIÂMETRO DO FURO 8 MM, COMPRIMENTO 40 MM, COM PARAFUSO DE ROSCA SOBERBA, CABECA CHATA, FENDA SIMPLES, 4,8 X 50 MM	UN	0,3330000	0,40	0,13		INSUMO
11267	ARRUELA REDONDA DE LATAO, DIÂMETRO EXTERNO = 34 MM, ESPESSURA = 2,5 MM, DIÂMETRO DO FURO = 17 MM	UN	0,3330000	6,61	2,20		INSUMO
39028	PERFILADO PERFURADO SIMPLES 38 X 38 MM, CHAPA 22	M	0,0400000	4,59	0,18		INSUMO
39997	PORCA ZINCADA, SEXTAVADA, DIÂMETRO 1/4"	UN	0,3330000	0,19	0,05		INSUMO
88248	AUXILIAR DE ENCANADOR OU BOMBEIRO HIDRÁULICO COM ENCARGOS COMPLEMENTARES	H	0,0020000	15,46	0,03		COMPOSICAO
88267	ENCANADOR OU BOMBEIRO HIDRÁULICO COM ENCARGOS COMPLEMENTARES	H	0,0150000	19,83	0,30		COMPOSICAO
90466	CHUMBAMENTO LINEAR EM ALVENARIA PARA RAMAIS/DISTRIBUIÇÃO COM DIÂMETROS MENORES OU IGUAIS A 40 MM. AF 05/2015	M		9,81		9,81	02.INHI.COFI.029/01
88248	AUXILIAR DE ENCANADOR OU BOMBEIRO HIDRÁULICO COM ENCARGOS COMPLEMENTARES	H	0,0550000	15,46	0,85		COMPOSICAO
88267	ENCANADOR OU BOMBEIRO HIDRÁULICO COM ENCARGOS COMPLEMENTARES	H	0,3910000	19,83	7,75		COMPOSICAO
88629	ARGAMASSA TRAÇO 1:3 (EM VOLUME DE CIMENTO E AREIA MÉDIA ÚMIDA), PREPARO MANUAL. AF 08/2019	M3	0,0030000	406,27	1,22		COMPOSICAO
90467	CHUMBAMENTO LINEAR EM ALVENARIA PARA RAMAIS/DISTRIBUIÇÃO COM DIÂMETROS MAIORES QUE 40 MM E MENORES OU IGUAIS A 75 MM. AF 05/2015	M		15,50		15,50	02.INHI.COFI.030/01
88248	AUXILIAR DE ENCANADOR OU BOMBEIRO HIDRÁULICO COM ENCARGOS COMPLEMENTARES	H	0,0860000	15,46	1,32		COMPOSICAO
88267	ENCANADOR OU BOMBEIRO HIDRÁULICO COM ENCARGOS COMPLEMENTARES	H	0,6130000	19,83	12,15		COMPOSICAO
88629	ARGAMASSA TRAÇO 1:3 (EM VOLUME DE CIMENTO E AREIA MÉDIA ÚMIDA), PREPARO MANUAL. AF 08/2019	M3	0,0050000	406,27	2,03		COMPOSICAO
91170	FIXAÇÃO DE TUBOS HORIZONTAIS DE PVC, CPVC OU COBRE DIÂMETROS MENORES OU IGUAIS A 40 MM. OU ELETROCALHAS ATÉ 150MM DE LARGURA, COM ABRAÇADEIRA METÁLICA RÍGIDA TIPO D 1/2, FIXADA EM PERFILADO EM LAJE. AF 05/2015	M		2,15		2,15	02.INHI.COFI.047/01
392	ABRAÇADEIRA EM AÇO PARA AMARRAÇÃO DE ELETRODUTOS, TIPO D, COM 1/2" E PARAFUSO DE FIXAÇÃO	UN	0,6500000	0,98	0,63		INSUMO



COMPOSIÇÃO DE PREÇOS UNITARIOS

* Composições constantes nos Relatórios publicados de Composições Analíticas para as 27 Unidades da Federação

CÓDIGOS	DESCRIÇÃO	UNIDADE	COEFICIENTE	PREÇO UNITÁRIO	CUSTO TOTAL	CUSTO TOTAL	MACROGRUPO
88248	AUXILIAR DE ENCANADOR OU BOMBEIRO HIDRÁULICO COM ENCARGOS COMPLEMENTARES	H	0,0100000	15,46	0,15		COMPOSICAO
88267	ENCANADOR OU BOMBEIRO HIDRÁULICO COM ENCARGOS COMPLEMENTARES	H	0,0690000	19,83	1,37		COMPOSICAO
91222	RASGO EM ALVENARIA PARA RAMAIS/ DISTRIBUIÇÃO COM DIÂMETROS MAIORES QUE 40 MM E MENORES OU IGUAIS A 75 MM. AF_05/2015	M		10,75		10,75	02.INHI.COFI.008/01
88248	AUXILIAR DE ENCANADOR OU BOMBEIRO HIDRÁULICO COM ENCARGOS COMPLEMENTARES	H	0,0760000	15,46	1,17		COMPOSICAO
88267	ENCANADOR OU BOMBEIRO HIDRÁULICO COM ENCARGOS COMPLEMENTARES	H	0,4830000	19,83	9,58		COMPOSICAO
95574	MÃO-FRANCA EM AÇO, ABAS IGUAIS 30 CM, CAPACIDADE MÍNIMA 60 KG, BRANCO FORNECIMENTO E INSTALAÇÃO. AF_11/2016	UN		14,18		14,18	02.INHI.COFI.073/01
7568	BUCHA DE NYLON SEM ABA S10, COM PARAFUSO DE 6,10 X 65 MM EM AÇO ZINCADO COM ROSCA SOBERBA, CABECA CHATA E FENDA PHILLIPS	UN	3,0000000	0,60	1,81		INSUMO
37590	SUORTE MAO-FRANCA EM AÇO, ABAS IGUAIS 30 CM, CAPACIDADE MÍNIMA 60 KG, BRANCO	UN	1,0000000	8,65	8,65		INSUMO
88316	SERVEnte COM ENCARGOS COMPLEMENTARES	H	0,2500000	14,92	3,73		COMPOSICAO
73836/1	INSTALACAO DE CONJ.MOTO BOMBA HORIZONTAL ATE 10 CV	UN		408,65		408,65	NÃO AFERIDA
88267	ENCANADOR OU BOMBEIRO HIDRÁULICO COM ENCARGOS COMPLEMENTARES	H	5,0000000	19,83	99,14		COMPOSICAO
88277	MONTADOR (TUBO AÇO/EQUIPAMENTOS) COM ENCARGOS COMPLEMENTARES	H	10,0000000	16,00	160,02		COMPOSICAO
88316	SERVEnte COM ENCARGOS COMPLEMENTARES	H	10,0000000	14,92	149,22		COMPOSICAO
95139	TALHA MANUAL DE CORRENTE, CAPACIDADE DE 2 TON. COM ELEVAÇÃO DE 3 M - CHP DIURNO. AF_07/2016	CHP	5,0000000	0,05	0,27		COMPOSICAO
74205/1	ESCAVAÇÃO MECANICA DE MATERIAL 1A. CATEGORIA, PROVENIENTE DE CORTE DE SUBLEITO (C/TRATOR ESTEIRAS 160HP)	M3		1,21		1,21	NÃO AFERIDA
5847	TRATOR DE ESTEIRAS, POTÊNCIA 170 HP, PESO OPERACIONAL 18 T, CAÇAMBA 5,2 M3 - CHP DIURNO. AF_06/2014	CHP	0,0079400	139,51	1,11		COMPOSICAO
88316	SERVEnte COM ENCARGOS COMPLEMENTARES	H	0,0089000	14,92	0,10		COMPOSICAO
93366/1	ESCAVAÇÃO MANUAL DE VALA COM PROFUNDIDADE MENOR OU IGUAL A 1,30 M AF_03/2016	M3		59,03		59,03	03.MOVT.ESVA.025/01
88316	SERVEnte COM ENCARGOS COMPLEMENTARES	H	3,9560000	14,92	59,03		COMPOSICAO
93380	REATERRO MECANIZADO DE VALA COM RETROSCAVADEIRA (CAPACIDADE DA CAÇAMBA DA RETRO: 0,26 M³ / POTENCIA 88 HP) LARGURA ATÉ 0,8 M, PROFUNDIDADE DE 1,5 A 3,0 M, COM SOLO DE 1ª CATEGORIA EM LOCAIS COM BAIXO NÍVEL DE INTERFERÊNCIA. AF_04/2016	M3		9,10		9,10	03.MOVT.REVA.021/01
5678	RETROSCAVADEIRA SOBRE RODAS COM CARREGADEIRA, TRACÇÃO 4X4, POTÊNCIA LIQ. 88 HP, CAÇAMBA CARREG. CAP. MÍN. 1 M3, CAÇAMBA RETRO CAP. 0,26 M3, PESO OPERACIONAL MÍN. 6.674 KG, PROFUNDIDADE ESCAVAÇÃO MÁX. 4,37 M - CHP DIURNO. AF_06/2014	CHP	0,0250000	79,97	2,00		COMPOSICAO
5679	RETROSCAVADEIRA SOBRE RODAS COM CARREGADEIRA, TRACÇÃO 4X4, POTÊNCIA LIQ. 88 HP, CAÇAMBA CARREG. CAP. MÍN. 1 M3, CAÇAMBA RETRO CAP. 0,26 M3, PESO OPERACIONAL MÍN. 6.674 KG, PROFUNDIDADE ESCAVAÇÃO MÁX. 4,37 M - CHI DIURNO. AF_06/2014	CHI	0,0330000	33,48	1,10		COMPOSICAO
88316	SERVEnte COM ENCARGOS COMPLEMENTARES	H	0,0220000	14,92	0,32		COMPOSICAO
91533	COMPACTADOR DE SOLOS DE PERCUSSÃO (SOQUETE) COM MOTOR A GASOLINA 4 TEMPOS, POTÊNCIA 4 CV - CHP DIURNO. AF_08/2015	CHP	0,1220000	21,54	2,62		COMPOSICAO
91534	COMPACTADOR DE SOLOS DE PERCUSSÃO (SOQUETE) COM MOTOR A GASOLINA 4 TEMPOS, POTÊNCIA 4 CV - CHI DIURNO. AF_08/2015	CHI	0,1130000	16,56	1,86		COMPOSICAO
95606	UMIDIFICAÇÃO DE MATERIAL PARA VALAS COM CAMINHÃO PIP 100L. AF_11/2016	M3	1,0000000	1,20	1,20		COMPOSICAO

COMPOSIÇÃO DE PREÇOS UNITÁRIOS

* Composições constantes nos Relatórios publicados de Composições Analíticas para as 27 Unidades da Federação

CODIGOS	DESCRIÇÃO	UNIDADE	COEFICIENTE	PREÇO UNITÁRIO	CUSTO TOTAL	CUSTO TOTAL	MACROCLASSE,CLASSE GRUPO
98995	REATERRO MANUAL APILOADO COM SOQUETE. AF. 10/2017	M3		35,78		35,78	03.MOVT.REVA.023/02
88316	SERVENTE COM ENCARGOS COMPLEMENTARES	H	2,3986000	14,92		35,78	COMPOSICAO
72898	CARGA E DESCARGA MECANIZADAS DE ENTULHO EM CAMINHAO BASCULANTE 6 M3	M3		2,96		2,96	NÃO AFERIDA
5811	CAMINHÃO BASCULANTE 6 M3, PESO BRUTO TOTAL 16.000 KG, CARGA UTIL MÁXIMA 13.071 KG, DISTÂNCIA ENTRE EIXOS 4,80 M, POTÊNCIA 230 CV INCLUSIVE CAÇAMBA METÁLICA - CHP DIURNO. AF. 06/2014	CHP	0,0070000	110,12		0,77	COMPOSICAO
5940	PÁ CARREGADEIRA SOBRE RODAS, POTÊNCIA LÍQUIDA 128 HP, CAPACIDADE DA CAÇAMBA 1,7 A 2,8 M3, PESO OPERACIONAL 11632 KG - CHP DIURNO. AF. 06/2014	CHP	0,0180000	107,91		1,94	COMPOSICAO
88316	SERVENTE COM ENCARGOS COMPLEMENTARES	H	0,0180000	14,92		0,26	COMPOSICAO
74010/1	CARGA E DESCARGA MECANICA DE SOLO UTILIZANDO CAMINHAO BASCULANTE 6,0M3/16T E PA CARREGADEIRA SOBRE PNEUS 128 HP, CAPACIDADE DA CAÇAMBA 1,7 A 2,8 M3, PESO OPERACIONAL 11632 KG	M3		1,30		1,30	NÃO AFERIDA
5811	CAMINHÃO BASCULANTE 6 M3, PESO BRUTO TOTAL 16.000 KG, CARGA UTIL MÁXIMA 13.071 KG, DISTÂNCIA ENTRE EIXOS 4,80 M, POTÊNCIA 230 CV INCLUSIVE CAÇAMBA METÁLICA - CHP DIURNO. AF. 06/2014	CHP	0,0030000	110,12		0,32	COMPOSICAO
5940	PÁ CARREGADEIRA SOBRE RODAS, POTÊNCIA LÍQUIDA 128 HP, CAPACIDADE DA CAÇAMBA 1,7 A 2,8 M3, PESO OPERACIONAL 11632 KG - CHP DIURNO. AF. 06/2014	CHP	0,0080000	107,91		0,86	COMPOSICAO
88316	SERVENTE COM ENCARGOS COMPLEMENTARES	H	0,0080000	14,92		0,12	COMPOSICAO
6514	FORNECIMENTO E LANÇAMENTO DE BRITA N. 4	M3		117,26		117,26	NÃO AFERIDA
4723	PEDRA BRITADA N. 4 (50 A 76 MM) POSTO PEDREIRA/FORNECEDOR, SEM FRETE	M3	1,0500000	83,26		87,42	INSUMO
88316	SERVENTE COM ENCARGOS COMPLEMENTARES	H	2,0000000	14,92		29,84	COMPOSICAO
72131	ALVENARIA EM TIJOLO CERAMICO MACICO 5X10X20CM 1 VEZ (ESPESSURA 20CM), ASSENTADO COM ARGAMASSA TRACO 1:2:8 (CIMENTO, CAL E AREIA).	M2		109,96		109,96	NÃO AFERIDA
7258	TIJOLO CERAMICO MACICO 5 X 10 X 20 CM	UN	160,0000000	0,28		44,64	INSUMO
87335	ARGAMASSA TRACO 1:2:8 (EM VOLUME DE CIMENTO, CAL E AREIA MÉDIA ÚMIDA) PARA EMBOÇO/MASSA ÚNICA/ASSENTAMENTO DE ALVENARIA DE VEDAÇÃO, PREPARO MECÂNICO COM MISTURADOR DE EIXO HORIZONTAL DE 300 KG. AF. 08/2019	M3	0,0220000	347,25		7,63	COMPOSICAO
88309	PEDREIRO COM ENCARGOS COMPLEMENTARES	H	1,6000000	20,21		32,33	COMPOSICAO
88316	SERVENTE COM ENCARGOS COMPLEMENTARES	H	1,7000000	14,92		25,36	COMPOSICAO
89168	(COMPOSIÇÃO REPRESENTATIVA) DO SERVIÇO DE ALVENARIA DE VEDAÇÃO DE BLOCOS VAZADOS DE CERÂMICA DE 9X19X19CM (ESPESSURA 9CM), PARA EDIFICAÇÃO HABITACIONAL UNIFAMILIAR (CASA) E EDIFICAÇÃO PÚBLICA PADRÃO. AF. 11/2014	M2		62,72		62,72	01.PARE.REP1.043/01
87495	ALVENARIA DE VEDAÇÃO DE BLOCOS CERÂMICOS FURADOS NA HORIZONTAL DE 9X19X19CM (ESPESSURA 9CM) DE PAREDES COM ÁREA LÍQUIDA MENOR QUE 6M² SEM VÃOS E ARGAMASSA DE ASSENTAMENTO COM PREPARO EM BETONEIRA. AF. 06/2014	M2	0,2334000	64,02		14,94	COMPOSICAO
87503	ALVENARIA DE VEDAÇÃO DE BLOCOS CERÂMICOS FURADOS NA HORIZONTAL DE 9X19X19CM (ESPESSURA 9CM) DE PAREDES COM ÁREA LÍQUIDA MAIOR OU IGUAL A 6M² SEM VÃOS E ARGAMASSA DE ASSENTAMENTO COM PREPARO EM BETONEIRA. AF. 06/2014	M2	0,2028000	54,52		11,05	COMPOSICAO
87511	ALVENARIA DE VEDAÇÃO DE BLOCOS CERÂMICOS FURADOS NA HORIZONTAL DE 9X19X19CM (ESPESSURA 9CM) DE PAREDES COM ÁREA LÍQUIDA MENOR QUE 6M² COM VÃOS E ARGAMASSA DE ASSENTAMENTO COM PREPARO EM BETONEIRA. AF. 06/2014	M2	0,2470000	72,20		17,83	COMPOSICAO

COMPOSIÇÃO DE PREÇOS UNITÁRIOS

* Composições constantes nos Relatórios publicados de Composições Analíticas para as 27 Unidades da Federação

CODIGOS	DESCRIÇÃO	UNIDADE	COEFICIENTE	PREÇO UNITÁRIO	CUSTO TOTAL	CUSTO TOTAL	MACROCLASSE-CLASSE-GRUPO
87519	ALVENARIA DE VEDAÇÃO DE BLOCOS CERÂMICOS FURADOS NA HORIZONTAL DE 9X19X19CM (ESPESSURA 9CM) DE PAREDES COM ÁREA LÍQUIDA MAIOR OU IGUAL A 6M² COM VÃOS E ARGAMASSA DE ASSENTAMENTO COM PREPARO EM BETONEIRA. AF_06/2014	M2	0,3168000	59,66	18,90		COMPOSICAO
95465	COBOGO CERAMICO (ELEMENTO VAZADO), 9X20X20CM, ASSENTADO COM ARGAMASSA TRACO 1:4 DE CIMENTO E AREIA	M2		114,56		114,56	NÃO AFERIDA
370	AREIA MEDIA - POSTO JAZIDA/FORNECEDOR (RETIRADO NA JAZIDA, SEM TRANSPORTE)	M3	0,0190000	85,50	1,62		INSUMO
1379	CIMENTO PORTLAND COMPOSTO CP II-32	KG	2,2800000	0,39	0,88		INSUMO
7272	ELEMENTO VAZADO CERAMICO 9 X 20 X 20 CM	UN	25,0000000	3,01	75,15		INSUMO
88309	PEDREIRO COM ENCARGOS COMPLEMENTARES	H	1,0000000	20,21	20,21		COMPOSICAO
88316	SERVEnte COM ENCARGOS COMPLEMENTARES	H	1,1200000	14,92	16,70		COMPOSICAO
89169	(COMPOSIÇÃO REPRESENTATIVA) DO SERVIÇO DE ALVENARIA DE VEDAÇÃO DE BLOCOS VAZADOS DE CONCRETO DE 9X19X39CM (ESPESSURA 9CM), PARA EDIFICAÇÃO HABITACIONAL UNIFAMILIAR (CASA) E EDIFICAÇÃO PÚBLICA PADRÃO. AF_11/2014	M2		46,04		46,04	01.PARE.REP1.044/01
87447	ALVENARIA DE VEDAÇÃO DE BLOCOS VAZADOS DE CONCRETO DE 9X19X39CM (ESPESSURA 9CM) DE PAREDES COM ÁREA LÍQUIDA MENOR QUE 6M² SEM VÃOS E ARGAMASSA DE ASSENTAMENTO COM PREPARO EM BETONEIRA. AF_06/2014	M2	0,2334000	45,41	10,59		COMPOSICAO
87453	ALVENARIA DE VEDAÇÃO DE BLOCOS VAZADOS DE CONCRETO DE 9X19X39CM (ESPESSURA 9CM) DE PAREDES COM ÁREA LÍQUIDA MAIOR OU IGUAL A 6M² SEM VÃOS E ARGAMASSA DE ASSENTAMENTO COM PREPARO EM BETONEIRA. AF_06/2014	M2	0,2028000	42,00	8,51		COMPOSICAO
87459	ALVENARIA DE VEDAÇÃO DE BLOCOS VAZADOS DE CONCRETO DE 9X19X39CM (ESPESSURA 9CM) DE PAREDES COM ÁREA LÍQUIDA MENOR QUE 6M² COM VÃOS E ARGAMASSA DE ASSENTAMENTO COM PREPARO EM BETONEIRA. AF_06/2014	M2	0,2470000	51,09	12,62		COMPOSICAO
87465	ALVENARIA DE VEDAÇÃO DE BLOCOS VAZADOS DE CONCRETO DE 9X19X39CM (ESPESSURA 9CM) DE PAREDES COM ÁREA LÍQUIDA MAIOR OU IGUAL A 6M² COM VÃOS E ARGAMASSA DE ASSENTAMENTO COM PREPARO EM BETONEIRA. AF_06/2014	M2	0,3168000	45,21	14,32		COMPOSICAO
92396	EXECUÇÃO DE PASSEIO EM PISO INTERTRAVADO, COM BLOCO RETANGULAR COR NATURAL DE 20 X 10 CM, ESPESSURA 6 CM. AF_12/2015	M2		55,64		55,64	03.PAVI.INTE.012/001
370	AREIA MEDIA - POSTO JAZIDA/FORNECEDOR (RETIRADO NA JAZIDA, SEM TRANSPORTE)	M3	0,0568000	85,50	4,85		INSUMO
4741	PO DE PEDRA (POSTO PEDREIRA/FORNECEDOR, SEM FRETE)	M3	0,0065000	72,86	0,47		INSUMO
36155	BLOQUETE/PISO INTERTRAVADO DE CONCRETO - MODELO ONDA/16 FACES/RETANGULAR/TIJOLINHO/PAVER/HOLANDES/PARALELEPIEDO, 20 CM X 10 CM, E = 6 CM, RESISTENCIA DE 35 MPA (NBR 9781), COR NATURAL	M2	1,0487000	34,26	35,93		INSUMO
88260	CALCETEIRO COM ENCARGOS COMPLEMENTARES	H	0,3975000	18,98	7,54		COMPOSICAO
88316	SERVEnte COM ENCARGOS COMPLEMENTARES	H	0,3975000	14,92	5,93		COMPOSICAO
91277	PLACA VIBRATÓRIA REVERSÍVEL COM MOTOR 4 TEMPOS A GASOLINA, FORÇA CENTRÍFUGA DE 25 KN (2500 KGF), POTÊNCIA 5,5 CV - CHP DIURNO. AF_08/2015	CHP	0,0041000	6,80	0,03		COMPOSICAO
91278	PLACA VIBRATÓRIA REVERSÍVEL COM MOTOR 4 TEMPOS A GASOLINA, FORÇA CENTRÍFUGA DE 25 KN (2500 KGF), POTÊNCIA 5,5 CV - CHI DIURNO. AF_08/2015	CHI	0,1947000	0,50	0,09		COMPOSICAO
91283	CORTADORA DE PISO COM MOTOR 4 TEMPOS A GASOLINA, POTÊNCIA DE 13 HP, COM DISCO DE CORTE DIAMANTADO SEGMENTADO PARA CONCRETO, DIÂMETRO DE 350 MM, FURO DE 1" (14 X 1") - CHP DIURNO. AF_08/2015	CHP	0,0483000	14,95	0,72		COMPOSICAO

COMPOSIÇÃO DE PREÇOS UNITÁRIOS

* Composições constantes nos Relatórios publicados de Composições Analíticas para as 27 Unidades da Federação

CÓDIGOS	DESCRIÇÃO	UNIDADE	COEFICIENTE	PREÇO UNITÁRIO	CUSTO TOTAL	CUSTO TOTAL	MACROCLASSE	CLASSE	GRUPO
91285	CORTADORA DE PISO COM MOTOR 4 TEMPOS A GASOLINA, POTÊNCIA DE 13 HP, COM DISCO DE CORTE DIAMANTADO SEGMENTADO PARA CONCRETO, DIÂMETRO DE 350 MM, FURO DE 1" (14 X 1") - CHI DIURNO. AF_08/2015	CHI	0,1504000	0,57	0,08				COMPOSICAO
92397	EXECUÇÃO DE PÁTIO/ESTACIONAMENTO EM PISO INTERTRAVADO, COM BLOCO RETANGULAR COR NATURAL DE 20 X 10 CM, ESPESSURA 6 CM. AF_12/2015	M2		45,23		45,23			03.PAVI.INTE.018/001
370	AREIA MEDIA - POSTO JAZIDA/FORNECEDOR (RETIRADO NA JAZIDA, SEM TRANSPORTE)	M3	0,0568000	85,50	4,85				INSUMO
4741	PO DE PEDRA (POSTO PEDREIRA/FORNECEDOR, SEM FRETE)	M3	0,0065000	72,86	0,47				INSUMO
36155	BLOQUETE/PISO INTERTRAVADO DE CONCRETO - MODELO ONDA/16 FACES/RETANGULAR/TJOLINHO/PAVER/HOLANDES/PARALELEPIEDO, 20 CM X 10 CM, E = 8 CM, RESISTENCIA DE 35 MPA (NBR 9781), COR NATURAL	M2	1,0031000	34,26	34,36				INSUMO
88260	CALCETEIRO COM ENCARGOS COMPLEMENTARES	H	0,1595000	18,88	3,02				COMPOSICAO
88316	SERVENTE COM ENCARGOS COMPLEMENTARES	H	0,1595000	14,92	2,38				COMPOSICAO
91277	PLACA VIBRATÓRIA REVERSIVEL COM MOTOR 4 TEMPOS A GASOLINA, FORÇA CENTRÍFUGA DE 25 KN (2500 KGF), POTÊNCIA 5,5 CV - CHP DIURNO. AF_08/2015	CHP	0,0041000	6,80	0,03				COMPOSICAO
91278	PLACA VIBRATÓRIA REVERSIVEL COM MOTOR 4 TEMPOS A GASOLINA, FORÇA CENTRÍFUGA DE 25 KN (2500 KGF), POTÊNCIA 5,5 CV - CHI DIURNO. AF_08/2015	CHI	0,0757000	0,50	0,04				COMPOSICAO
91283	CORTADORA DE PISO COM MOTOR 4 TEMPOS A GASOLINA, POTÊNCIA DE 13 HP, COM DISCO DE CORTE DIAMANTADO SEGMENTADO PARA CONCRETO, DIÂMETRO DE 350 MM, FURO DE 1" (14 X 1") - CHP DIURNO. AF_08/2015	CHP	0,0037000	14,95	0,05				COMPOSICAO
91285	CORTADORA DE PISO COM MOTOR 4 TEMPOS A GASOLINA, POTÊNCIA DE 13 HP, COM DISCO DE CORTE DIAMANTADO SEGMENTADO PARA CONCRETO, DIÂMETRO DE 350 MM, FURO DE 1" (14 X 1") - CHI DIURNO. AF_08/2015	CHI	0,0760000	0,57	0,04				COMPOSICAO
72947	SINALIZAÇÃO HORIZONTAL COM TINTA RETRORREFLETIVA A BASE DE RESINA ACRILICA COM MICROESFERAS DE VIDRO	M2		13,64		13,64			NÃO AFERIDA
5318	SOLVENTE DILUENTE A BASE DE AGUARRAS	L	0,1300000	9,91	1,29				INSUMO
5824	CAMINHÃO TOCO, PBT 16.000 KG, CARGA UTIL MÁX. 10.885 KG, DIST. ENTRE EIXOS 4,8 M, POTÊNCIA 189 CV, INCLUSIVE CARROCERIA FIXA ABERTA DE MADEIRA P/ TRANSPORTE GERAL DE CARGA SECA, DIMEN. APROX. 2,5 X 7,00 X 0,50 M - CHP DIURNO. AF_06/2014	CHP	0,0033330	106,58	0,35				COMPOSICAO
7343	TINTA A BASE DE RESINA ACRILICA, PARA SINALIZACAO HORIZONTAL VIARIA (NBR 11862)	L	0,6000000	12,76	7,65				INSUMO
7348	TINTA ACRILICA PREMIUM PARA PISO	L	0,0300000	12,15	0,36				INSUMO
25972	MICROESFERAS DE VIDRO PARA SINALIZACAO HORIZONTAL VIARIA, TIPO I-B (PREMIX) - NBR 16184	KG	0,4000000	7,99	3,20				INSUMO
88316	SERVENTE COM ENCARGOS COMPLEMENTARES	H	0,0333300	14,92	0,50				COMPOSICAO
95133	MÁQUINA DEMARCADORA DE FAIXA DE TRÁFEGO A FRIO, AUTOPROPELIDA, POTÊNCIA 38 HP - CHP DIURNO. AF_07/2016	CHP	0,0033330	92,40	0,31				COMPOSICAO
88416	APLICAÇÃO MANUAL DE FUNDO SELADOR ACRILICO EM PAREDES EXTERNAS DE CASAS. AF_06/2014	M2		2,47		2,47			01.PINT.EXTE.005/01
6085	SELADOR ACRILICO PAREDES INTERNAS/EXTERNAS	L	0,1600000	6,98	1,12				INSUMO
88310	PINTOR COM ENCARGOS COMPLEMENTARES	H	0,0540000	21,20	1,14				COMPOSICAO
88316	SERVENTE COM ENCARGOS COMPLEMENTARES	H	0,0140000	14,92	0,21				COMPOSICAO
88423	APLICAÇÃO MANUAL DE PINTURA COM TINTA TEXTURIZADA ACRILICA EM PAREDES EXTERNAS DE CASAS, UMA COR. AF_06/2014	M2		15,24		15,24			01.PINT.EXTE.010/01
38877	MASSA PARA TEXTURA LISA DE BASE ACRILICA, USO INTERNO E EXTERNO	KG	1,9380000	5,61	10,86				INSUMO
88310	PINTOR COM ENCARGOS COMPLEMENTARES	H	0,1760000	21,20	3,73				COMPOSICAO

COMPOSIÇÃO DE PREÇOS UNITÁRIOS

* Composições constantes nos Relatórios publicados de Composições Analíticas para as 27 Unidades da Federação

CÓDIGOS	DESCRIÇÃO	UNIDADE	COEFICIENTE	PREÇO UNITÁRIO	CUSTO TOTAL	CUSTO TOTAL	MACROCLASSE/CLASSE/GRUPO
88316	SERVENTE COM ENCARGOS COMPLEMENTARES	H	0,0440000	14,92	0,65		COMPOSICAO
88485	APLICAÇÃO DE FUNDO SELADOR ACRÍLICO EM PAREDES, UMA DEMÃO. AF 06/2014	M2		2,14		2,14	01.PINT.INTE.004/01
6085	SELADOR ACRILICO PAREDES INTERNAS/EXTERNAS	L	0,1600000	6,98	1,12		INSUMO
88310	PINTOR COM ENCARGOS COMPLEMENTARES	H	0,0390000	21,20	0,82		COMPOSICAO
88316	SERVENTE COM ENCARGOS COMPLEMENTARES	H	0,0140000	14,92	0,21		COMPOSICAO
88486	APLICAÇÃO MANUAL DE PINTURA COM TINTA LÁTEX PVA EM TETO, DUAS DEMÃOS. AF 06/2014	M2		9,71		9,71	01.PINT.INTE.005/01
7345	TINTA LÁTEX PVA PREMIUM, COR BRANCA	L	0,3300000	15,75	5,19		INSUMO
88310	PINTOR COM ENCARGOS COMPLEMENTARES	H	0,1700000	21,20	3,60		COMPOSICAO
88316	SERVENTE COM ENCARGOS COMPLEMENTARES	H	0,0620000	14,92	0,92		COMPOSICAO
88488	APLICAÇÃO MANUAL DE PINTURA COM TINTA LÁTEX ACRILICA EM TETO, DUAS DEMÃOS. AF 06/2014	M2		12,49		12,49	01.PINT.INTE.007/01
7356	TINTA ACRILICA PREMIUM, COR BRANCO FOSCO	L	0,3300000	18,22	6,00		INSUMO
88310	PINTOR COM ENCARGOS COMPLEMENTARES	H	0,2440000	21,20	5,17		COMPOSICAO
88316	SERVENTE COM ENCARGOS COMPLEMENTARES	H	0,0890000	14,92	1,32		COMPOSICAO
88489	APLICAÇÃO MANUAL DE PINTURA COM TINTA LÁTEX ACRILICA EM PAREDES, DUAS DEMÃOS. AF 06/2014	M2		10,99		10,99	01.PINT.INTE.008/01
7356	TINTA ACRILICA PREMIUM, COR BRANCO FOSCO	L	0,3300000	18,22	6,00		INSUMO
88310	PINTOR COM ENCARGOS COMPLEMENTARES	H	0,1870000	21,20	3,96		COMPOSICAO
88316	SERVENTE COM ENCARGOS COMPLEMENTARES	H	0,0690000	14,92	1,03		COMPOSICAO
88490	APLICAÇÃO E LIXAMENTO DE MASSA LÁTEX EM TETO, DUAS DEMÃOS. AF 06/2014	M2		21,44		21,44	01.PINT.INTE.015/01
3767	LIXA EM FOLHA PARA PAREDE OU MADEIRA, NUMERO 120 (COR VERMELHA)	UN	0,1000000	0,62	0,05		INSUMO
4051	MASSA CORRIDA PVA PARA PAREDES INTERNAS	18L	0,0489000	70,92	3,47		INSUMO
88310	PINTOR COM ENCARGOS COMPLEMENTARES	H	0,6720000	21,20	14,24		COMPOSICAO
88316	SERVENTE COM ENCARGOS COMPLEMENTARES	H	0,2470000	14,92	3,68		COMPOSICAO
88497	APLICAÇÃO E LIXAMENTO DE MASSA LÁTEX EM PAREDES, DUAS DEMÃOS. AF 06/2014	M2		11,83		11,83	01.PINT.INTE.016/01
3767	LIXA EM FOLHA PARA PAREDE OU MADEIRA, NUMERO 120 (COR VERMELHA)	UN	0,1000000	0,62	0,05		INSUMO
4051	MASSA CORRIDA PVA PARA PAREDES INTERNAS	18L	0,0489000	70,92	3,47		INSUMO
88310	PINTOR COM ENCARGOS COMPLEMENTARES	H	0,3120000	21,20	6,61		COMPOSICAO
88316	SERVENTE COM ENCARGOS COMPLEMENTARES	H	0,1140000	14,92	1,70		COMPOSICAO
100719	PINTURA COM TINTA ALQUÍDICA DE FUNDO (TIPO ZARCAO) PULVERIZADA SOBRE PERFIL METÁLICO EXECUTADO EM FABRICA (POR DEMÃO). AF 01/2020	M2		6,13		6,13	01.PINT.PMET.004/01
5318	SOLVENTE DILUENTE A BASE DE AGUARRAS	L	0,0575000	9,91	0,57		INSUMO
11174	PRIMER UNIVERSAL, FUNDO ANTICORROSIVO TIPO ZARCAO	18L	0,0106000	398,02	4,21		INSUMO
88310	PINTOR COM ENCARGOS COMPLEMENTARES	H	0,0635000	21,20	1,34		COMPOSICAO
96309	COMPRESSOR DE AR, VAZAO DE 10 PCM, RESERVATORIO 100 L, PRESSAO DE TRABALHO ENTRE 6,9 E 9,7 BAR, POTENCIA 2 HP, TENSAO 110/220 V - CHP DIURNO. AF 05/2017	CHP	0,0185000	0,95	0,01		COMPOSICAO
100739	PINTURA COM TINTA ALQUÍDICA DE ACABAMENTO (ESMALTE SINTÉTICO ACETINADO) PULVERIZADA SOBRE PERFIL METÁLICO EXECUTADO EM FABRICA (POR DEMÃO). AF 01/2020	M2		6,43		6,43	01.PINT.PMET.024/01
5318	SOLVENTE DILUENTE A BASE DE AGUARRAS	L	0,0584000	9,91	0,58		INSUMO
7311	TINTA ESMALTE SINTÉTICO PREMIUM ACETINADO	L	0,1945000	23,15	4,50		INSUMO
88310	PINTOR COM ENCARGOS COMPLEMENTARES	H	0,0635000	21,20	1,34		COMPOSICAO
96309	COMPRESSOR DE AR, VAZAO DE 10 PCM, RESERVATORIO 100 L, PRESSAO DE TRABALHO ENTRE 6,9 E 9,7 BAR, POTENCIA 2 HP, TENSAO 110/220 V - CHP DIURNO. AF 05/2017	CHP	0,0185000	0,95	0,01		COMPOSICAO

COMPOSIÇÃO DE PREÇOS UNITÁRIOS

* Composições constantes nos Relatórios publicados de Composições Analíticas para as 27 Unidades da Federação

CÓDIGOS	DESCRIÇÃO	UNIDADE	COEFICIENTE	PREÇO UNITÁRIO	CUSTO TOTAL	CUSTO TOTAL	MACROCLASSE,CLASSE,GRUPO
100762	PINTURA COM TINTA ALQUÍDICA DE ACABAMENTO (ESMALTE SINTÉTICO FOSCO) APLICADA A ROLO OU PINCEL SOBRE SUPERFÍCIES METÁLICAS (EXCETO PERFIL) EXECUTADO EM OBRA (02 DEMÃOS). AF_01/2020	M2		35,48		35,48	01.PINT.PMET.047/01
5318	SOLVENTE DILUENTE A BASE DE AGUARRAS	L	0,0255000	9,91	0,25		INSUMO
7288	TINTA ESMALTE SINTETICO PREMIUM FOSCO	L	0,2549000	25,47	6,49		INSUMO
88310	PINTOR COM ENCARGOS COMPLEMENTARES	H	1,3559000	21,20	28,74		COMPOSICAO
41595	PINTURA ACRILICA DE FAIXAS DE DEMARCAÇÃO EM QUADRA POLIESPORTIVA, 5 CM DE LARGURA	M		10,05		10,05	NÃO AFERIDA
7348	TINTA ACRILICA PREMIUM PARA PISO	L	0,0300000	12,15	0,36		INSUMO
12815	FITA CREPE ROLO DE 25 MM X 50 M	UN	0,0200000	6,25	0,12		INSUMO
88310	PINTOR COM ENCARGOS COMPLEMENTARES	H	0,1000000	21,20	2,12		COMPOSICAO
88316	SERVEENTE COM ENCARGOS COMPLEMENTARES	H	0,5000000	14,92	7,46		COMPOSICAO
74245/1	PINTURA ACRILICA EM PISO CIMENTADO DUAS DEMAOS	M2		13,20		13,20	NÃO AFERIDA
7348	TINTA ACRILICA PREMIUM PARA PISO	L	0,1700000	12,15	2,06		INSUMO
88310	PINTOR COM ENCARGOS COMPLEMENTARES	H	0,3500000	21,20	7,42		COMPOSICAO
88316	SERVEENTE COM ENCARGOS COMPLEMENTARES	H	0,2500000	14,92	3,73		COMPOSICAO
88671	PISO EM GRANITO APLICADO EM AMBIENTES INTERNOS. AF_06/2018	M2		288,39		288,39	01.PISO.PISO.003/01
10841	PISO EM GRANITO, POLIDO, TIPO ANDORINHA/ QUARTZ/ CASTELO/ CORUMBA OU OUTROS EQUIVALENTES DA REGIAO, FORMATO MENOR OU IGUAL A 3025 CM2, E= *2* CM	M2	1,1800000	224,15	260,00		INSUMO
34356	REJUNTE BRANCO, CIMENTICIO	KG	0,1400000	2,01	0,28		INSUMO
37595	ARGAMASSA COLANTE TIPO ACIII	KG	8,6200000	1,07	9,23		INSUMO
88274	MARMORISTA/GRANITEIRO COM ENCARGOS COMPLEMENTARES	H	1,1880000	16,86	20,03		COMPOSICAO
88316	SERVEENTE COM ENCARGOS COMPLEMENTARES	H	0,5940000	14,92	8,86		COMPOSICAO
88682	PISO CIMENTADO, TRAÇO 1:3 (CIMENTO E AREIA), ACABAMENTO RÚSTICO, ESPESSURA 3,0 CM, PREPARO MECÂNICO DA ARGAMASSA. AF_06/2018	M2		27,61		27,61	01.PISO.PISO.013/01
3671	JUNTA PLASTICA DE DILATAÇÃO PARA PISOS, COR CINZA, 17 X 3 MM (ALTURA X ESPESSURA)	M	1,6700000	0,72	1,20		INSUMO
87298	ARGAMASSA TRAÇO 1:3 (EM VOLUME DE CIMENTO E AREIA MÉDIA ÚMIDA) PARA CONTRAPISO, PREPARO MECÂNICO COM BETONEIRA 400 L. AF_08/2018	M3	0,0431000	399,36	17,21		COMPOSICAO
88309	PEDREIRO COM ENCARGOS COMPLEMENTARES	H	0,3330000	20,21	6,72		COMPOSICAO
88316	SERVEENTE COM ENCARGOS COMPLEMENTARES	H	0,1670000	14,92	2,48		COMPOSICAO
98685	RODAPÉ EM GRANITO, ALTURA 10 CM. AF_06/2018	M		54,39		54,39	01.PISO.PISO.016/01
20231	RODAPE OU RODABANCADA EM GRANITO, POLIDO, TIPO ANDORINHA/ QUARTZ/ CASTELO/ CORUMBA OU OUTROS EQUIVALENTES DA REGIAO, H= 10 CM, E= *2,0* CM	M	1,0400000	44,20	45,96		INSUMO
34356	REJUNTE BRANCO, CIMENTICIO	KG	0,1200000	2,01	0,23		INSUMO
37595	ARGAMASSA COLANTE TIPO ACIII	KG	0,8614000	1,07	0,92		INSUMO
88274	MARMORISTA/GRANITEIRO COM ENCARGOS COMPLEMENTARES	H	0,2990000	16,86	5,04		COMPOSICAO
88316	SERVEENTE COM ENCARGOS COMPLEMENTARES	H	0,1500000	14,92	2,23		COMPOSICAO
72815	APLICACAO DE TINTA A BASE DE EPOXI SOBRE PISO	M2		45,60		45,60	NÃO AFERIDA
7304	TINTA EPOXI PREMIUM, BRANCA	L	0,5256000	53,37	28,04		INSUMO
88309	PEDREIRO COM ENCARGOS COMPLEMENTARES	H	0,5000000	20,21	10,10		COMPOSICAO
88316	SERVEENTE COM ENCARGOS COMPLEMENTARES	H	0,5000000	14,92	7,46		COMPOSICAO
84191	PISO EM GRANILITE, MARMORITE OU GRANITINA ESPESSURA 8 MM, INCLUSO JUNTAS DE DILATAÇÃO PLÁSTICAS	M2		82,67		82,67	NÃO AFERIDA
3671	JUNTA PLASTICA DE DILATAÇÃO PARA PISOS, COR CINZA, 17 X 3 MM (ALTURA X ESPESSURA)	M	1,0000000	0,72	0,72		INSUMO
4786	PISO EM GRANILITE, MARMORITE OU GRANITINA, AGREGADO COR PRETO, CINZA, PALHA OU BRANCO, E= *8* MM (INCLUSO EXECUCAO)	M2	1,0000000	56,25	56,25		INSUMO
87373	ARGAMASSA TRAÇO 1:4 (EM VOLUME DE CIMENTO E AREIA MÉDIA ÚMIDA) PARA CONTRAPISO, PREPARO MANUAL. AF_08/2018	M3	0,0200000	455,78	9,11		COMPOSICAO

COMPOSIÇÃO DE PREÇOS UNITÁRIOS

* Composições constantes nos Relatórios publicados de Composições Analíticas para as 27 Unidades da Federação

CÓDIGOS	DESCRIÇÃO	UNIDADE	COEFICIENTE	PREÇO UNITÁRIO	CUSTO TOTAL	CUSTO TOTAL	MACROCLASSE/CLASSE/GRUPO
88309	PEDREIRO COM ENCARGOS COMPLEMENTARES	H	0,6000000	20,21	12,12		COMPOSICAO
88310	SERVENTE COM ENCARGOS COMPLEMENTARES	H	0,3000000	14,92	4,47		COMPOSICAO
73850/1	RODAPE EM MARMORITE, ALTURA 10CM	M		23,13		23,13	NAO AFERIDA
370	AREIA MEDIA - POSTO JAZIDA/FORNECEDOR (RETIRADO NA JAZIDA, SEM TRANSPORTE)	M3	0,0100000	85,50	0,86		INSUMO
1379	CIMENTO PORTLAND COMPOSTO CP II-32	KG	4,2000000	0,39	1,62		INSUMO
4824	GRANILHA/ GRANA/ PEDRISCO OU AGREGADO EM MARMORE/ GRANITO/ QUARTZO E CALCARIO, PRETO, CINZA, PALHA OU BRANCO	KG	3,2000000	0,25	0,80		INSUMO
88309	PEDREIRO COM ENCARGOS COMPLEMENTARES	H	0,5400000	20,21	10,91		COMPOSICAO
88316	SERVENTE COM ENCARGOS COMPLEMENTARES	H	0,6000000	14,92	8,95		COMPOSICAO
94991	EXECUÇÃO DE PASSEIO (CALÇADA) OU PISO DE CONCRETO COM CONCRETO MOLDADO IN LOCO, USINADO, ACABAMENTO CONVENCIONAL, NÃO ARMADO. AF 07/2016	M3		382,58		382,58	03.PISO.PASS.021/01
4460	SARRAFO DE MADEIRA NAO APARELHADA *2,5 X 10 CM, MACARANDUBA, ANGELIM OU EQUIVALENTE DA REGIAO	M	2,5000000	8,41	21,02		INSUMO
4517	SARRAFO DE MADEIRA NAO APARELHADA *2,5 X 7,5* CM (1 X 3 *) PINUS, MISTA OU EQUIVALENTE DA REGIAO	M	2,0000000	1,15	2,30		INSUMO
34492	CONCRETO USINADO BOMBEAVEL, CLASSE DE RESISTENCIA C20, COM BRITA 0 E 1, SLUMP = 100 +/- 20 MM, EXCLUI SERVICO DE BOMBEAMENTO (NBR 8953)	M3	1,2130000	223,59	271,21		INSUMO
88262	CARPINTEIRO DE FORMAS COM ENCARGOS COMPLEMENTARES	H	2,2560000	20,07	45,27		COMPOSICAO
88309	PEDREIRO COM ENCARGOS COMPLEMENTARES	H	0,2600000	20,21	5,25		COMPOSICAO
88316	SERVENTE COM ENCARGOS COMPLEMENTARES	H	2,5160000	14,92	37,54		COMPOSICAO
94993	EXECUÇÃO DE PASSEIO (CALÇADA) OU PISO DE CONCRETO COM CONCRETO MOLDADO IN LOCO, USINADO, ACABAMENTO CONVENCIONAL, ESPESSURA 6 CM, ARMADO. AF 07/2016	M2		44,87		44,87	03.PISO.PASS.006/01
3777	LONA PLASTICA PRETA, E= 150 MICRA	M2	1,1280000	0,90	1,01		INSUMO
4517	SARRAFO DE MADEIRA NAO APARELHADA *2,5 X 7,5* CM (1 X 3 *) PINUS, MISTA OU EQUIVALENTE DA REGIAO	M	0,4500000	1,15	0,51		INSUMO
7156	TELA DE ACO SOLDADA NERVURADA, CA-60, Q-196, (3,11 KG/M2), DIAMETRO DO FIO = 5,0 MM, LARGURA = 2,45 M, ESPACAMENTO DA MALHA = 10 X 10 CM	M2	1,1224000	16,23	18,21		INSUMO
34492	CONCRETO USINADO BOMBEAVEL, CLASSE DE RESISTENCIA C20, COM BRITA 0 E 1, SLUMP = 100 +/- 20 MM, EXCLUI SERVICO DE BOMBEAMENTO (NBR 8953)	M3	0,0728000	223,59	16,27		INSUMO
88262	CARPINTEIRO DE FORMAS COM ENCARGOS COMPLEMENTARES	H	0,1354000	20,07	2,71		COMPOSICAO
88309	PEDREIRO COM ENCARGOS COMPLEMENTARES	H	0,1183000	20,21	2,39		COMPOSICAO
88316	SERVENTE COM ENCARGOS COMPLEMENTARES	H	0,2537000	14,92	3,78		COMPOSICAO
87630	CONTRAPISO EM ARGAMASSA TRAÇO 1:4 (CIMENTO E AREIA), PREPARO MECÂNICO COM BETONEIRA 400 L, APLICADO EM ÁREAS SECAS SOBRE LAJE, ADERIDO, ESPESSURA 3CM. AF 06/2014	M2		29,54		29,54	01.PISO.RGCP.004/01
1379	CIMENTO PORTLAND COMPOSTO CP II-32	KG	0,5000000	0,39	0,19		INSUMO
7334	ADITIVO ADESIVO LIQUIDO PARA ARGAMASSAS DE REVESTIMENTOS CIMENTICIOS	L	0,4350000	9,91	4,30		INSUMO
87301	ARGAMASSA TRAÇO 1:4 (EM VOLUME DE CIMENTO E AREIA MÉDIA ÚMIDA) PARA CONTRAPISO, PREPARO MECÂNICO COM BETONEIRA 400 L. AF 08/2019	M3	0,0431000	369,72	15,93		COMPOSICAO
88309	PEDREIRO COM ENCARGOS COMPLEMENTARES	H	0,3300000	20,21	6,66		COMPOSICAO
88316	SERVENTE COM ENCARGOS COMPLEMENTARES	H	0,1650000	14,92	2,46		COMPOSICAO
94782	(COMPOSIÇÃO REPRESENTATIVA) DO SERVIÇO DE CONTRAPISO EM ARGAMASSA TRAÇO 1:4 (CIM E AREIA), EM BETONEIRA 400 L, ESPESSURA 4 CM ÁREAS SECAS E ÁREAS MOLHADAS SOBRE LAJE E 3 CM ÁREAS MOLHADAS SOBRE IMPERMEABILIZAÇÃO, PARA EDIFICAÇÃO HABITACIONAL MULTIFAMILIAR (PRÉDIO). AF 11/2014	M2		35,00		35,00	01.PISO.REP1.062/01

COMPOSIÇÃO DE PREÇOS UNITÁRIOS

* Composições constantes nos Relatórios publicados de Composições Analíticas para as 27 Unidades da Federação

CÓDIGOS	DESCRIÇÃO	UNIDADE	COEFICIENTE	PREÇO UNITÁRIO	CUSTO TOTAL	CUSTO TOTAL	MACROCLASSE/CLASSE GRUPO
87640	CONTRAPISO EM ARGAMASSA TRAÇO 1:4 (CIMENTO E AREIA), PREPARO MECÂNICO COM BETONEIRA 400 L, APLICADO EM ÁREAS SECAS SOBRE LAJE, ADERIDO, ESPESSURA 4CM. AF_06/2014	M2	0,7744000	34,04	26,35		COMPOSICAO
87745	CONTRAPISO EM ARGAMASSA TRAÇO 1:4 (CIMENTO E AREIA), PREPARO MECÂNICO COM BETONEIRA 400 L, APLICADO EM ÁREAS MOLHADAS SOBRE LAJE, ADERIDO, ESPESSURA 3CM. AF_06/2014	M2	0,1119000	37,85	4,23		COMPOSICAO
87765	CONTRAPISO EM ARGAMASSA TRAÇO 1:4 (CIMENTO E AREIA), PREPARO MECÂNICO COM BETONEIRA 400 L, APLICADO EM ÁREAS MOLHADAS SOBRE IMPERMEABILIZAÇÃO, ESPESSURA 4CM. AF_06/2014	M2	0,1137000	38,87	4,42		COMPOSICAO
87879	CHAPISCO APLICADO EM ALVENARIAS E ESTRUTURAS DE CONCRETO INTERNAS, COM COLHER DE PEDREIRO. ARGAMASSA TRAÇO 1:3 COM PREPARO EM BETONEIRA 400L. AF_06/2014	M2		2,86		2,86	01.REVE.CHAP.005/02
87313	ARGAMASSA TRAÇO 1:3 (EM VOLUME DE CIMENTO E AREIA GROSSA ÚMIDA) PARA CHAPISCO CONVENCIONAL, PREPARO MECÂNICO COM BETONEIRA 400 L. AF_08/2019	M3	0,0042000	323,05	1,35		COMPOSICAO
88309	PEDREIRO COM ENCARGOS COMPLEMENTARES	H	0,0700000	20,21	1,41		COMPOSICAO
88316	SERVENTE COM ENCARGOS COMPLEMENTARES	H	0,0070000	14,92	0,10		COMPOSICAO
87884	CHAPISCO APLICADO NO TETO, COM ROLO PARA TEXTURA ACRÍLICA. ARGAMASSA TRAÇO 1:4 E EMULSÃO POLIMÉRICA (ADESIVO) COM PREPARO MANUAL. AF_06/2014	M2		4,12		4,12	01.REVE.CHAP.006/01
87381	ARGAMASSA TRAÇO 1:4 (EM VOLUME DE CIMENTO E AREIA GROSSA ÚMIDA) COM ADIÇÃO DE EMULSÃO POLIMÉRICA PARA CHAPISCO ROLADO, PREPARO MANUAL. AF_08/2019	M3	0,0015000	2.206,98	3,30		COMPOSICAO
88309	PEDREIRO COM ENCARGOS COMPLEMENTARES	H	0,0380000	20,21	0,77		COMPOSICAO
88316	SERVENTE COM ENCARGOS COMPLEMENTARES	H	0,0038000	14,92	0,05		COMPOSICAO
87894	CHAPISCO APLICADO EM ALVENARIA (SEM PRESENÇA DE VÃOS) E ESTRUTURAS DE CONCRETO DE FACHADA, COM COLHER DE PEDREIRO. ARGAMASSA TRAÇO 1:3 COM PREPARO EM BETONEIRA 400L. AF_06/2014	M2		4,77		4,77	01.REVE.CHAP.009/02
87313	ARGAMASSA TRAÇO 1:3 (EM VOLUME DE CIMENTO E AREIA GROSSA ÚMIDA) PARA CHAPISCO CONVENCIONAL, PREPARO MECÂNICO COM BETONEIRA 400 L. AF_08/2019	M3	0,0042000	323,05	1,35		COMPOSICAO
88309	PEDREIRO COM ENCARGOS COMPLEMENTARES	H	0,1240000	20,21	2,50		COMPOSICAO
88316	SERVENTE COM ENCARGOS COMPLEMENTARES	H	0,0820000	14,92	0,92		COMPOSICAO
87535	EMBOÇO, PARA RECEBIMENTO DE CERÂMICA, EM ARGAMASSA TRAÇO 1:2:8, PREPARO MECÂNICO COM BETONEIRA 400L, APLICADO MANUALMENTE EM FACES INTERNAS DE PARÉDES, PARA AMBIENTE COM ÁREA MAIOR QUE 10M2, ESPESSURA DE 20MM, COM EXECUÇÃO DE TALISCAS. AF_06/2014	M2		21,61		21,61	01.REVE.MUEI.005/01
87292	ARGAMASSA TRAÇO 1:2:8 (EM VOLUME DE CIMENTO, CAL E AREIA MÉDIA ÚMIDA) PARA EMBOÇO/MASSA ÚNICA/ASSENTAMENTO DE ALVENARIA DE VEDAÇÃO, PREPARO MECÂNICO COM BETONEIRA 400 L. AF_08/2019	M3	0,0376000	356,26	13,39		COMPOSICAO
88309	PEDREIRO COM ENCARGOS COMPLEMENTARES	H	0,3200000	20,21	6,46		COMPOSICAO
88316	SERVENTE COM ENCARGOS COMPLEMENTARES	H	0,1180000	14,92	1,76		COMPOSICAO
87775	EMBOÇO OU MASSA ÚNICA EM ARGAMASSA TRAÇO 1:2:8, PREPARO MECÂNICO COM BETONEIRA 400 L, APLICADA MANUALMENTE EM PANOS DE FACHADA COM PRESENÇA DE VÃOS, ESPESSURA DE 25 MM. AF_06/2014	M2		40,03		40,03	01.REVE.EMBO.001/01
37411	TELA DE AÇO SOLDADA GALVANIZADA/ZINCADA PARA ALVENARIA, FIO D = *1,24 MM, MALHA 25 X 25 MM	M2	0,1388000	10,51	1,46		INSUMO

P



COMPOSIÇÃO DE PREÇOS UNITÁRIOS

* Composições constantes nos Relatórios publicados de Composições Analíticas para as 27 Unidades da Federação

CODIGOS	DESCRIÇÃO	UNIDADE	COEFICIENTE	PREÇO UNITÁRIO	CUSTO TOTAL	CUSTO TOTAL	MACROCLASSE CLASSE GRUPO
87292	ARGAMASSA TRAÇO 1:2:8 (EM VOLUME DE CIMENTO, CAL E AREIA MÉDIA ÚMIDA) PARA EMBOÇO/MASSA ÚNICA/ASSENTAMENTO DE ALVENARIA DE VEDAÇÃO, PREPARO MECÂNICO COM BETONEIRA 400 L. AF_08/2019	M3	0,0314000	356,26	11,18		COMPOSICAO
88309	PEDREIRO COM ENCARGOS COMPLEMENTARES	H	0,7800000	20,21	15,76		COMPOSICAO
88316	SERVENTE COM ENCARGOS COMPLEMENTARES	H	0,7800000	14,92	11,64		COMPOSICAO
89173	(COMPOSIÇÃO REPRESENTATIVA) DO SERVIÇO DE EMBOÇO/MASSA ÚNICA, APLICADO MANUALMENTE, TRAÇO 1:2:8, EM BETONEIRA DE 400L, PAREDES INTERNAS, COM EXECUÇÃO DE TALISCAS, EDIFICAÇÃO HABITACIONAL UNIFAMILIAR (CASAS) E EDIFICAÇÃO PÚBLICA PADRÃO. AF_12/2014	M2		25,58		25,58	01.REVE.REP1.028/01
87527	EMBOÇO, PARA RECEBIMENTO DE CERÂMICA, EM ARGAMASSA TRAÇO 1:2:8, PREPARO MECÂNICO COM BETONEIRA 400L, APLICADO MANUALMENTE EM FACES INTERNAS DE PAREDES, PARA AMBIENTE COM ÁREA MENOR QUE 5M2, ESPESSURA DE 20MM, COM EXECUÇÃO DE TALISCAS. AF_06/2014	M2	0,1121000	28,25	3,16		COMPOSICAO
87529	MASSA ÚNICA, PARA RECEBIMENTO DE PINTURA, EM ARGAMASSA TRAÇO 1:2:8, PREPARO MECÂNICO COM BETONEIRA 400L, APLICADA MANUALMENTE EM FACES INTERNAS DE PAREDES, ESPESSURA DE 20MM, COM EXECUÇÃO DE TALISCAS. AF_06/2014	M2	0,7339000	25,43	18,67		COMPOSICAO
87531	EMBOÇO, PARA RECEBIMENTO DE CERÂMICA, EM ARGAMASSA TRAÇO 1:2:8, PREPARO MECÂNICO COM BETONEIRA 400L, APLICADO MANUALMENTE EM FACES INTERNAS DE PAREDES, PARA AMBIENTE COM ÁREA ENTRE 5M2 E 10M2, ESPESSURA DE 20MM, COM EXECUÇÃO DE TALISCAS. AF_06/2014	M2	0,1540000	24,43	3,75		COMPOSICAO
90406	MASSA ÚNICA PARA RECEBIMENTO DE PINTURA, EM ARGAMASSA TRAÇO 1:2:8, PREPARO MECÂNICO COM BETONEIRA 400L, APLICADA MANUALMENTE EM TETO, ESPESSURA DE 20MM, COM EXECUÇÃO DE TALISCAS. AF_03/2015	M2		33,66		33,66	01.REVE.MUEI.028/01
87292	ARGAMASSA TRAÇO 1:2:8 (EM VOLUME DE CIMENTO, CAL E AREIA MÉDIA ÚMIDA) PARA EMBOÇO/MASSA ÚNICA/ASSENTAMENTO DE ALVENARIA DE VEDAÇÃO, PREPARO MECÂNICO COM BETONEIRA 400 L. AF_08/2019	M3	0,0376000	356,26	13,39		COMPOSICAO
88309	PEDREIRO COM ENCARGOS COMPLEMENTARES	H	0,7900000	20,21	15,96		COMPOSICAO
88316	SERVENTE COM ENCARGOS COMPLEMENTARES	H	0,2890000	14,92	4,31		COMPOSICAO
89045	(COMPOSIÇÃO REPRESENTATIVA) DO SERVIÇO DE REVESTIMENTO CERÂMICO PARA AMBIENTES DE ÁREAS MOLHADAS, MEIA PAREDE OU PAREDE INTEIRA, COM PLACAS TIPO GRÉS OU SEMI-GRÉS, DIMENSÕES 20X20 CM, PARA EDIFICAÇÃO HABITACIONAL MULTIFAMILIAR (PRÉDIO). AF_11/2014	M2		50,57		50,57	01.REVE.REP1.013/01
87264	REVESTIMENTO CERÂMICO PARA PAREDES INTERNAS COM PLACAS TIPO ESMALTADA EXTRA DE DIMENSÕES 20X20 CM APLICADAS EM AMBIENTES DE ÁREA MENOR QUE 5 M² NA ALTURA INTEIRA DAS PAREDES. AF_06/2014	M2	0,6796000	50,73	34,47		COMPOSICAO
87265	REVESTIMENTO CERÂMICO PARA PAREDES INTERNAS COM PLACAS TIPO ESMALTADA EXTRA DE DIMENSÕES 20X20 CM APLICADAS EM AMBIENTES DE ÁREA MAIOR QUE 5 M² NA ALTURA INTEIRA DAS PAREDES. AF_06/2014	M2	0,0704000	44,49	3,12		COMPOSICAO
87266	REVESTIMENTO CERÂMICO PARA PAREDES INTERNAS COM PLACAS TIPO ESMALTADA EXTRA DE DIMENSÕES 20X20 CM APLICADAS EM AMBIENTES DE ÁREA MENOR QUE 5 M² A MEIA ALTURA DAS PAREDES. AF_06/2014	M2	0,1583000	52,94	8,38		COMPOSICAO

COMPOSIÇÃO DE PREÇOS UNITÁRIOS

* Composições constantes nos Relatórios publicados de Composições Analíticas para as 27 Unidades da Federação

CÓDIGOS	DESCRIÇÃO	UNIDADE	COEFICIENTE	PREÇO UNITÁRIO	CUSTO TOTAL	CUSTO TOTAL	MACROCLASSE,CLASSE,GRUPO
87267	REVESTIMENTO CERÂMICO PARA PAREDES INTERNAS COM PLACAS TIPO ESMALTADA EXTRA DE DIMENSÕES 20X20 CM APLICADAS EM AMBIENTES DE ÁREA MAIOR QUE 5 M² A MEIA ALTURA DAS PAREDES. AF_06/2014	M2	0,0917000	50,18	4,60		COMPOSICAO
86486	FORRO DE PVC LISO, PARA AMBIENTES COMERCIAIS, INCLUSIVE ESTRUTURA DE FIXAÇÃO. AF_05/2017 P	M2		37,95		37,95	01.REVE.FORR.023/02
36225	FORRO DE PVC LISO, BRANCO, REGUA DE 20 CM, ESPESSURA DE 8 MM A 10 MM, COMPRIMENTO 6 M (SEM COLOCACAO)	M2	1,0956000	14,70	16,10		INSUMO
39427	PERFIL CANALETA, FORMATO C, EM AÇO ZINCADO, PARA ESTRUTURA FORRO DRYWALL, E = 0,5 MM, 46 X 18* (L X H), COMPRIMENTO 3 M	M	3,8499000	2,77	10,67		INSUMO
39430	PENDURAL OU PRESILHA REGULADORA, EM AÇO GALVANIZADO, COM CORPO, MOLA E REBITE, PARA PERFIL TIPO CANALETA DE ESTRUTURA EM FORROS DRYWALL	UN	1,3265000	1,04	1,38		INSUMO
39443	PARAFUSO DRY WALL, EM AÇO ZINCADO, CABECA LENTILHA E PONTA BROCA (LB), LARGURA 4,2 MM, COMPRIMENTO 13 MM	UN	2,1912000	0,14	0,32		INSUMO
40547	PARAFUSO ZINCADO, AUTOBROCANTE, FLANGEADO, 4,2 MM X 19 MM	CENTO	0,0132000	17,04	0,22		INSUMO
40552	PARAFUSO, AUTO ATARRACHANTE, CABECA CHATA, FENDA SIMPLES, 1/4 (6,35 MM) X 25 MM	CENTO	0,0333000	29,21	0,97		INSUMO
43131	ARAME GALVANIZADO 6 BWG, D = 5,16 MM (0,157 KG/M), OU 8 BWG, D = 4,19 MM (0,101 KG/M), OU 10 BWG, D = 3,40 MM (0,0713 KG/M)	KG	0,0426000	14,06	0,59		INSUMO
88278	MONTADOR DE ESTRUTURA METÁLICA COM ENCARGOS COMPLEMENTARES	H	0,4994000	15,45	7,71		COMPOSICAO
97063	MONTAGEM E DESMONTAGEM DE ANDAIME MODULAR FACHADEIRO, COM PISO METÁLICO, PARA EDIFICAÇÕES COM MÚLTIPLOS PAVIMENTOS (EXCLUSIVELY ANDAIME E LIMPEZA). AF_11/2017	M2		6,95		6,95	02.SEDI.EPCS.068/01
88278	MONTADOR DE ESTRUTURA METÁLICA COM ENCARGOS COMPLEMENTARES	H	0,2951000	15,45	4,55		COMPOSICAO
88316	SERVENTE COM ENCARGOS COMPLEMENTARES	H	0,0590000	14,92	0,87		COMPOSICAO
100251	TRANSPORTE HORIZONTAL MANUAL, DE TUBO DE AÇO CARBONO LEVE OU MÉDIO, PRETO OU GALVANIZADO, COM DIÂMETRO MAIOR QUE 32 MM E MENOR OU IGUAL A 65 MM (UNIDADE: MXKM). AF_07/2019	MXKM	0,1673070	9,13	1,52		COMPOSICAO
97064	MONTAGEM E DESMONTAGEM DE ANDAIME TUBULAR TIPO TORRE (EXCLUSIVELY ANDAIME E LIMPEZA). AF_11/2017	M		12,87		12,87	02.SEDI.EPCS.069/01
88278	MONTADOR DE ESTRUTURA METÁLICA COM ENCARGOS COMPLEMENTARES	H	0,5000000	15,45	7,72		COMPOSICAO
88316	SERVENTE COM ENCARGOS COMPLEMENTARES	H	0,1000000	14,92	1,49		COMPOSICAO
100251	TRANSPORTE HORIZONTAL MANUAL, DE TUBO DE AÇO CARBONO LEVE OU MÉDIO, PRETO OU GALVANIZADO, COM DIÂMETRO MAIOR QUE 32 MM E MENOR OU IGUAL A 65 MM (UNIDADE: MXKM). AF_07/2019	MXKM	0,4020000	9,13	3,66		COMPOSICAO
73822/2	LIMPEZA MECANIZADA DE TERRENO COM REMOCAO DE CAMADA VEGETAL, UTILIZANDO MOTONIVELADORA	M2		0,41		0,41	NÃO AFERIDA
5932	MOTONIVELADORA POTÊNCIA BÁSICA LÍQUIDA (PRIMEIRA MARCHA) 125 HP, PESO BRUTO 13032 KG, LARGURA DA LÂMINA DE 3,7 M - CHP DIURNO. AF_06/2014	CHP	0,0030000	124,90	0,37		COMPOSICAO
88316	SERVENTE COM ENCARGOS COMPLEMENTARES	H	0,0030000	14,92	0,04		COMPOSICAO
73859/1	DESMATAMENTO E LIMPEZA MECANIZADA DE TERRENO COM REMOCAO DE CAMADA VEGETAL, UTILIZANDO TRATOR DE ESTEIRAS	M2		0,11		0,11	NÃO AFERIDA
5851	TRATOR DE ESTEIRAS, POTÊNCIA 150 HP, PESO OPERACIONAL 16,7 T, COM RODA MOTRIZ ELEVADA E LÂMINA 3,18 M3 - CHP DIURNO. AF_06/2014	CHP	0,0005600	132,63	0,07		COMPOSICAO
88316	SERVENTE COM ENCARGOS COMPLEMENTARES	H	0,0030000	14,92	0,04		COMPOSICAO
73859/2	CAPINA E LIMPEZA MANUAL DE TERRENO	M2		1,19		1,19	NÃO AFERIDA
88316	SERVENTE COM ENCARGOS COMPLEMENTARES	H	0,0800000	14,92	1,19		COMPOSICAO

2

COMPOSIÇÃO DE PREÇOS UNITÁRIOS

* Composições constantes nos Relatórios publicados de Composições Analíticas para as 27 Unidades da Federação

CÓDIGOS	DESCRIÇÃO	UNIDADE	COEFICIENTE	PREÇO UNITÁRIO	CUSTO TOTAL	CUSTO TOTAL	MICROCLASSE E GRUPO
97637	REMOÇÃO DE TAPUME/CHAPAS METÁLICAS E DE MADEIRA, DE FORMA MANUAL, SEM REAPROVEITAMENTO. AF_12/2017	M2		1,82		1,82	01.SERP.DERE.017/01
88278	MONTADOR DE ESTRUTURA METÁLICA COM ENCARGOS COMPLEMENTARES	H	0,0408000	15,45	0,63		COMPOSICAO
88316	SERVENTE COM ENCARGOS COMPLEMENTARES	H	0,0801000	14,92	1,19		COMPOSICAO
99059	LOCACAO CONVENCIONAL DE OBRA, UTILIZANDO GABARITO DE TÁBUAS CORRIDAS PONTALETADAS A CADA 2,00M - 2 UTILIZAÇÕES. AF_10/2018	M		36,86		36,86	03.SERT.LOCA.024/01
4417	SARRAFO DE MADEIRA NAO APARELHADA *2,5 X 7* CM, MACARANDUBA, ANGELIM OU EQUIVALENTE DA REGIAO	M	0,7445000	4,82	3,59		INSUMO
4433	PEÇA DE MADEIRA NAO APARELHADA *7,5 X 7,5* CM (3 X 3 ") MACARANDUBA, ANGELIM OU EQUIVALENTE DA REGIAO	M	0,4125000	11,11	4,58		INSUMO
5068	PREGO DE ACO POLIDO COM CABECA 17 X 21 (2 X 11)	KG	0,1110000	9,12	1,01		INSUMO
7356	TINTA ACRILICA PREMIUM, COR BRANCO FOSCO	L	0,0256000	18,22	0,46		INSUMO
10567	TABUA DE MADEIRA NAO APARELHADA *2,5 X 23* CM (1 x 8 ") PINUS, MISTA OU EQUIVALENTE DA REGIAO	M	0,5500000	3,85	2,17		INSUMO
88239	AJUDANTE DE CARPINTEIRO COM ENCARGOS COMPLEMENTARES	H	0,3563000	16,93	6,03		COMPOSICAO
88262	CARPINTEIRO DE FORMAS COM ENCARGOS COMPLEMENTARES	H	0,7125000	20,07	14,29		COMPOSICAO
91692	SERRA CIRCULAR DE BANCADA COM MOTOR ELÉTRICO POTÊNCIA DE 5HP, COM COIFA PARA DISCO 10" - CHP DIURNO. AF_08/2015	CHP	0,0039000	17,71	0,06		COMPOSICAO
91693	SERRA CIRCULAR DE BANCADA COM MOTOR ELÉTRICO POTÊNCIA DE 5HP, COM COIFA PARA DISCO 10" - CHI DIURNO. AF_08/2015	CHI	0,0168000	15,89	0,26		COMPOSICAO
94974	CONCRETO MAGRO PARA LASTRO, TRAÇO 1:4,5:4,5 (CIMENTO/ AREIA MÉDIA/ BRITA 1) - PREPARO MANUAL. AF_07/2016	M3	0,0046000	352,24	1,62		COMPOSICAO
89062	MARCAÇÃO DE PONTOS EM GABARITO OU CAVALETE. AF_10/2018	UN	1,5000000	1,85	2,78		COMPOSICAO
95427	TRANSPORTE COM CAMINHÃO BASCULANTE DE 18 M3, EM VIA URBANA PAVIMENTADA, DMT ACIMA DE 30 KM(UNIDADE: M3XKM). AF_09/2016	M3XKM		0,49		0,49	03.MOVT.TRAN.009/01
88883	CAMINHÃO BASCULANTE 18 M3, COM CAVALO MECÂNICO DE CAPACIDADE MÁXIMA DE TRAÇÃO COMBINADO DE 45000 KG, POTÊNCIA 330 CV, INCLUSIVE SEMIREBOQUE COM CAÇAMBA METÁLICA - CHP DIURNO. AF_12/2014	CHP	0,0024700	191,76	0,47		COMPOSICAO
88884	CAMINHÃO BASCULANTE 18 M3, COM CAVALO MECÂNICO DE CAPACIDADE MÁXIMA DE TRAÇÃO COMBINADO DE 45000 KG, POTÊNCIA 330 CV, INCLUSIVE SEMIREBOQUE COM CAÇAMBA METÁLICA - CHI DIURNO. AF_12/2014	CHI	0,0006200	39,13	0,02		COMPOSICAO
73787/1	ALAMBRADO EM TUBOS DE ACO GALVANIZADO, COM COSTURA, DIN 2440, DIAMETRO 2", ALTURA 3M, FIXADOS A CADA 2M EM BLOCOS DE CONCRETO, COM TELA DE ARAME GALVANIZADO REVESTIDO COM PVC, FIO 12 BWG E MALHA 7,5X7,5CM	M2		175,53		175,53	NAO AFERIDA
5075	PREGO DE ACO POLIDO COM CABECA 18 X 30 (2 3/4 X 10)	KG	0,0400000	9,12	0,36		INSUMO
8188	TABUA DE MADEIRA NAO APARELHADA *2,5 X 30 CM (1 X 12 ") PINUS, MISTA OU EQUIVALENTE DA REGIAO	M2	0,0480000	21,63	1,04		INSUMO
6298	TE DE FERRO GALVANIZADO, DE 2"	UN	0,4000000	31,63	12,65		INSUMO
7696	TUBO ACO GALVANIZADO COM COSTURA, CLASSE MEDIA, DN 2", E = *3,85* MM, PESO *5,10* KG/M (NBR 5580)	M	0,7200000	42,85	30,84		INSUMO
10935	TELA DE ARAME GALVANIZADA REVESTIDA EM PVC, QUADRANGULAR / LOSANGULAR, FIO 2,77 MM (12 BWG), BITOLA FINAL = *3,8* MM, MALHA 7,5 X 7,5 CM, H = 2 M	M2	1,1000000	22,07	24,27		INSUMO
43130	ARAME GALVANIZADO 12 BWG, D = 2,76 MM (0,048 KG/M) OU 14 BWG, D = 2,11 MM (0,026 KG/M)	KG	0,0320000	12,11	0,39		INSUMO
88261	CARPINTEIRO DE ESQUADRIA COM ENCARGOS COMPLEMENTARES	H	1,0000000	20,11	20,11		COMPOSICAO
88309	PEDREIRO COM ENCARGOS COMPLEMENTARES	H	1,0000000	20,21	20,21		COMPOSICAO
88315	SERRALHEIRO COM ENCARGOS COMPLEMENTARES	H	0,5000000	20,11	10,05		COMPOSICAO
88316	SERVENTE COM ENCARGOS COMPLEMENTARES	H	3,3800000	14,92	50,44		COMPOSICAO

COMPOSIÇÃO DE PREÇOS UNITÁRIOS

* Composições constantes nos Relatórios publicados de Composições Analíticas para as 27 Unidades da Federação

CODIGOS	DESCRIÇÃO	UNIDADE	COEFICIENTE	PREÇO UNITÁRIO	CUSTO TOTAL	CUSTO TOTAL	MACROCLASSE,CLASSE,GRUPO
94970	CONCRETO FCK = 20MPA, TRAÇO 1:2,7:3 (CIMENTO/ AREIA MÉDIA/ BRITA 1) - PREPARO MECÂNICO COM BETONEIRA 600 L. AF 07/2016	M3	0,0180000	288,38	5,18		COMPOSICAO
98511	PLANTIO DE ARVORE ORNAMENTAL COM ALTURA DE MUDA MAIOR QUE 2,00 M E MENOR OU IGUAL A 4,00 M. AF 05/2018	UN		86,24		86,24	02.URBA.PAIS.009/01
359	MUDA DE ARVORE ORNAMENTAL, OITI/AROEIRA SALSA/ANGICO/PE/JACARANDA OU EQUIVALENTE DA REGIAO, H= *2* M	UN	1,0000000	65,65	65,65		INSUMO
88316	SERVENTE COM ENCARGOS COMPLEMENTARES	H	1,0401000	14,92	15,52		COMPOSICAO
88441	JARDINEIRO COM ENCARGOS COMPLEMENTARES	H	0,2600000	19,56	5,08		COMPOSICAO
98504	PLANTIO DE GRAMA EM PLACAS. AF 05/2018	M2		7,52		7,52	02.URBA.PAIS.002/01
3324	GRAMA BATATAIS EM PLACAS, SEM PLANTIO	M2	1,0000000	4,43	4,43		INSUMO
88316	SERVENTE COM ENCARGOS COMPLEMENTARES	H	0,1564000	14,92	2,33		COMPOSICAO
88441	JARDINEIRO COM ENCARGOS COMPLEMENTARES	H	0,0391000	19,56	0,76		COMPOSICAO
93563	ALMOXARIFE COM ENCARGOS COMPLEMENTARES	MES		4.702,12		4.702,12	03.SEDI.ECOM.114/01
40809	ALMOXARIFE (MENSALISTA)	MES	1,0000000	4.509,50	4.509,50		INSUMO
40863	EXAMES - MENSALISTA (COLETADO CAIXA)	MES	1,0000000	59,35	59,35		INSUMO
40864	SEGURO - MENSALISTA (COLETADO CAIXA)	MES	1,0000000	11,76	11,76		INSUMO
43470	FERRAMENTAS - FAMILIA ALMOXARIFE - MENSALISTA (ENCARGOS COMPLEMENTARES - COLETADO CAIXA)	MES	1,0000000	6,63	6,63		INSUMO
43494	EPI - FAMILIA ALMOXARIFE - MENSALISTA (ENCARGOS COMPLEMENTARES - COLETADO CAIXA)	MES	1,0000000	102,71	102,71		INSUMO
95413	CURSO DE CAPACITAÇÃO PARA ALMOXARIFE (ENCARGOS COMPLEMENTARES) - MENSALISTA	MES	1,0000000	12,17	12,17		COMPOSICAO
93665	ENGENHEIRO CIVIL DE OBRA JUNIOR COM ENCARGOS COMPLEMENTARES	MES		13.989,78		13.989,78	03.SEDI.ECOM.116/01
40811	ENGENHEIRO CIVIL DE OBRA JUNIOR (MENSALISTA)	MES	1,0000000	13.712,99	13.712,99		INSUMO
40863	EXAMES - MENSALISTA (COLETADO CAIXA)	MES	1,0000000	59,35	59,35		INSUMO
40864	SEGURO - MENSALISTA (COLETADO CAIXA)	MES	1,0000000	11,76	11,76		INSUMO
43474	FERRAMENTAS - FAMILIA ENGENHEIRO CIVIL - MENSALISTA (ENCARGOS COMPLEMENTARES - COLETADO CAIXA)	MES	1,0000000	1,31	1,31		INSUMO
43498	EPI - FAMILIA ENGENHEIRO CIVIL - MENSALISTA (ENCARGOS COMPLEMENTARES - COLETADO CAIXA)	MES	1,0000000	97,42	97,42		INSUMO
95415	CURSO DE CAPACITAÇÃO PARA ENGENHEIRO CIVIL DE OBRA JUNIOR (ENCARGOS COMPLEMENTARES) - MENSALISTA	MES	1,0000000	106,96	106,96		COMPOSICAO
93566	AUXILIAR DE ESCRITÓRIO COM ENCARGOS COMPLEMENTARES	MES		3.967,61		3.967,61	03.SEDI.ECOM.117/01
40812	AUXILIAR DE ESCRITÓRIO (MENSALISTA)	MES	1,0000000	3.776,96	3.776,96		INSUMO
40863	EXAMES - MENSALISTA (COLETADO CAIXA)	MES	1,0000000	59,35	59,35		INSUMO
40864	SEGURO - MENSALISTA (COLETADO CAIXA)	MES	1,0000000	11,76	11,76		INSUMO
43470	FERRAMENTAS - FAMILIA ALMOXARIFE - MENSALISTA (ENCARGOS COMPLEMENTARES - COLETADO CAIXA)	MES	1,0000000	6,63	6,63		INSUMO
43494	EPI - FAMILIA ALMOXARIFE - MENSALISTA (ENCARGOS COMPLEMENTARES - COLETADO CAIXA)	MES	1,0000000	102,71	102,71		INSUMO
95416	CURSO DE CAPACITAÇÃO PARA AUXILIAR DE ESCRITÓRIO (ENCARGOS COMPLEMENTARES) - MENSALISTA	MES	1,0000000	10,20	10,20		COMPOSICAO
94285	MESTRE DE OBRAS COM ENCARGOS COMPLEMENTARES	MES		4.287,88		4.287,88	03.SEDI.ECOM.124/01
40819	MESTRE DE OBRAS (MENSALISTA)	MES	1,0000000	3.997,67	3.997,67		INSUMO
40863	EXAMES - MENSALISTA (COLETADO CAIXA)	MES	1,0000000	59,35	59,35		INSUMO
40864	SEGURO - MENSALISTA (COLETADO CAIXA)	MES	1,0000000	11,76	11,76		INSUMO
43475	FERRAMENTAS - FAMILIA ENCARREGADO GERAL - MENSALISTA (ENCARGOS COMPLEMENTARES - COLETADO CAIXA)	MES	1,0000000	12,83	12,83		INSUMO
43499	EPI - FAMILIA ENCARREGADO GERAL - MENSALISTA (ENCARGOS COMPLEMENTARES - COLETADO CAIXA)	MES	1,0000000	161,50	161,50		INSUMO
95423	CURSO DE CAPACITAÇÃO PARA MESTRE DE OBRAS (ENCARGOS COMPLEMENTARES) - MENSALISTA	MES	1,0000000	44,77	44,77		COMPOSICAO

COMPOSIÇÃO DE PREÇOS UNITÁRIOS

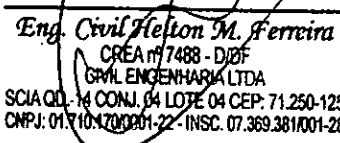
* Composições constantes nos Relatórios publicados de Composições Analíticas para as 27 Unidades da Federação

CÓDIGOS	DESCRIÇÃO	UNIDADE	COEFICIENTE	PREÇO UNITÁRIO	CUSTO TOTAL	CUSTO TOTAL	ACRÓCIOS CLASSIFIC. UNO
4274	PARA-RAIOS TIPO FRANKLIN 350 MM, EM LATAO CROMADO, DUAS DESCIDAS, PARA PROTEÇÃO DE EDIFICAÇÕES CONTRA DESCARGAS ATMOSFERICAS	UN		100,39		100,39	03.SEDI.ECOM.124/01
4274	PARA-RAIOS TIPO FRANKLIN 350 MM, EM LATAO CROMADO, DUAS DESCIDAS, PARA PROTEÇÃO DE EDIFICAÇÕES CONTRA DESCARGAS ATMOSFERICAS	UN	1,0000000	100,39	100,39		INSUMO
25400	PAR DE TABELAS DE BASQUETE EM COMPENSADO NAVAL DE *1,80 X 1,20* M, COM ARO DE METAL E REDE (SEM SUPORTE DE FIXAÇÃO)	CJ		1.575,95		1.575,95	X
25400	PAR DE TABELAS DE BASQUETE EM COMPENSADO NAVAL DE *1,80 X 1,20* M, COM ARO DE METAL E REDE (SEM SUPORTE DE FIXAÇÃO)	CJ	1,0000000	1.575,95	1.575,95		INSUMO
43187	AR-CONDICIONADO FRIO SPLIT PISO-TETO 36000 BTU/H	UN		5.109,98		5.109,98	X
43187	AR-CONDICIONADO FRIO SPLIT PISO-TETO 36000 BTU/H	UN	1,0000000	5.109,98	5.109,98		INSUMO
43190	AR-CONDICIONADO FRIO SPLIT HI-WALL (PAREDE) 9000 BTU/H	UN		1.361,87		1.361,87	X
43180	AR-CONDICIONADO FRIO SPLIT HI-WALL (PAREDE) 9000 BTU/H	UN	1,0000000	1.361,87	1.361,87		INSUMO
43191	AR-CONDICIONADO FRIO SPLIT HI-WALL (PAREDE) 12000 BTU/H	UN		1.959,55		1.959,55	X
43191	AR-CONDICIONADO FRIO SPLIT HI-WALL (PAREDE) 12000 BTU/H	UN	1,0000000	1.959,55	1.959,55		INSUMO
43194	AR CONDICIONADO SPLIT ON/OFF, HI-WALL (PAREDE), 9000 BTUS/H, CICLO FRIO, 60 HZ, CLASSIFICACAO ENERGETICA A - SELO PROCEL, GAS HFC, CONTROLE S/ FIO	UN		1.166,67		1.166,67	X
43194	AR CONDICIONADO SPLIT ON/OFF, HI-WALL (PAREDE), 9000 BTUS/H, CICLO FRIO, 60 HZ, CLASSIFICACAO ENERGETICA A - SELO PROCEL, GAS HFC, CONTROLE S/ FIO	UN	1,0000000	1.166,67	1.166,67		INSUMO
43188	AR CONDICIONADO SPLIT ON/OFF, PISO TETO, 48.000 BTU/H, CICLO FRIO, 60HZ, CLASSIFICACAO ENERGETICA C - SELO PROCEL, GAS HFC, CONTROLE S/FIO	M2		6.191,42		6.191,42	X
43188	AR CONDICIONADO SPLIT ON/OFF, PISO TETO, 48.000 BTU/H, CICLO FRIO, 60HZ, CLASSIFICACAO ENERGETICA C - SELO PROCEL, GAS HFC, CONTROLE S/FIO	M2	1,0000000	6.191,42	6.191,42		INSUMO
91815	(COMPOSIÇÃO REPRESENTATIVA) DE ALVENARIA DE BLOCOS DE CONCRETO ESTRUTURAL 14X19X39 CM, (ESPESSURA 14 CM), FBK = 4,5 MPA, UTILIZANDO PALHETA, PARA EDIFICAÇÃO HABITACIONAL. AF_10/2015	M2				50,99	X
89453	ALVENARIA DE BLOCOS DE CONCRETO ESTRUTURAL 14X19X39 CM, (ESPESSURA 14 CM), FBK = 4,5 MPA, PARA PAREDES COM ÁREA LÍQUIDA MENOR QUE 6M², SEM VÃOS, UTILIZANDO PALHETA. AF_12/2014	M2	0,2775000	50,95	14,13		COMPOSICAO
89454	ALVENARIA DE BLOCOS DE CONCRETO ESTRUTURAL 14X19X39 CM, (ESPESSURA 14 CM), FBK = 4,5 MPA, PARA PAREDES COM ÁREA LÍQUIDA MAIOR OU IGUAL A 6M², SEM VÃOS, UTILIZANDO PALHETA. AF_12/2014	M2	0,3265000	48,53	15,84		COMPOSICAO
89457	ALVENARIA DE BLOCOS DE CONCRETO ESTRUTURAL 14X19X39 CM, (ESPESSURA 14 CM), FBK = 4,5 MPA, PARA PAREDES COM ÁREA LÍQUIDA MENOR QUE 6M², COM VÃOS, UTILIZANDO PALHETA. AF_12/2014	M2	0,2602000	54,45	14,17		COMPOSICAO
89458	ALVENARIA DE BLOCOS DE CONCRETO ESTRUTURAL 14X19X39 CM, (ESPESSURA 14 CM), FBK = 4,5 MPA, PARA PAREDES COM ÁREA LÍQUIDA MAIOR OU IGUAL A 6M², COM VÃOS, UTILIZANDO PALHETA. AF_12/2014	M2	0,1358000	50,51	6,86		COMPOSICAO
98505	PLANTIO DE FORRAÇÃO. AF_05/2018	M2				41,74	X
360	MUDA DE RASTEIRA/FORRAÇÃO, AMENDOIM RASTEIRO/ONZE HORAS/AZULZINHA/IMPATIENS OU EQUIVALENTE DA REGIÃO	UN	25,0000000	1,50	37,58		INSUMO
88316	SERVENTE COM ENCARGOS COMPLEMENTARES	H	0,2110000	14,92	3,14		COMPOSICAO

COMPOSIÇÃO DE PREÇOS UNITÁRIOS

* Composições constantes nos Relatórios publicados de Composições Analíticas para as 27 Unidades da Federação

CÓDIGOS	DESCRIÇÃO	UNIDADE	COEFICIENTE	PREÇO UNITÁRIO	CUSTO TOTAL	CUSTO TOTAL	MACROCLASSE CLASSE GRUPO
88441	JARDINEIRO COM ENCARGOS COMPLEMENTARES	H	0,0528000	19,56	1,03		COMPOSICAO
CT2933	UNID. EVAP. SPLIT HI-WALL CAP. 22.000 BTU/h e UNID. COND. CAP. 22.000 BTU/h - 220V/1F/60Hz	UN				2.516,43	X
CT2933	UNID. EVAP. SPLIT HI-WALL CAP. 22.000 BTU/h e UNID. COND. CAP. 22.000 BTU/h - 220V/1F/60Hz	UN	1,0000000	2.516,43	2.516,43		INSUMO
92214	TUBO DE CONCRETO PARA REDES COLETORAS DE ÁGUAS PLUVIAIS, DIÂMETRO DE 800 MM, JUNTA RÍGIDA, INSTALADO EM LOCAL COM BAIXO NÍVEL DE INTERFERÊNCIAS - FORNECIMENTO E ASSENTAMENTO. AF 12/2015	M				244,23	X
5631	ESCAVADEIRA HIDRÁULICA SOBRE ESTEIRAS, CAÇAMBA 0,80 M3, PESO OPERACIONAL 17 T, POTENCIA BRUTA 111 HP - CHP DIURNO. AF_06/2014	CHP	0,1360000	107,59	14,63		COMPOSICAO
5632	ESCAVADEIRA HIDRÁULICA SOBRE ESTEIRAS, CAÇAMBA 0,80 M3, PESO OPERACIONAL 17 T, POTENCIA BRUTA 111 HP - CHI DIURNO. AF_06/2014	CHI	0,2870000	43,57	12,50		COMPOSICAO
7750	TUBO CONCRETO ARMADO, CLASSE PA-1, PB, DN 800 MM, PARA AGUAS PLUVIAIS (NBR 8890)	M	1,0300000	177,69	183,02		INSUMO
88246	ASSENTADOR DE TUBOS COM ENCARGOS COMPLEMENTARES	H	0,6400000	15,83	10,13		COMPOSICAO
88316	SERVENTE COM ENCARGOS COMPLEMENTARES	H	1,2800000	14,92	19,10		COMPOSICAO
88629	ARGAMASSA TRAÇO 1:3 (EM VOLUME DE CIMENTO E AREIA MÉDIA ÚMIDA), PREPARO MANUAL. AF 08/2019	M3	0,0120000	406,27	4,87		COMPOSICAO
98516	PLANTIO DE PALMEIRA COM ALTURA DE MUDA MENOR OU IGUAL A 2,00 M. AF 05/2018	UN				219,25	X
38641	MUDA DE PALMEIRA, ARECA, H= *1,50* CM	UN	1,0000000	64,78	64,78		INSUMO
88316	SERVENTE COM ENCARGOS COMPLEMENTARES	H	4,3620000	14,92	65,09		COMPOSICAO
88441	JARDINEIRO COM ENCARGOS COMPLEMENTARES	H	1,0905000	19,56	21,32		COMPOSICAO
91634	GUINDAUTO HIDRÁULICO, CAPACIDADE MÁXIMA DE CARGA 6500 KG, MOMENTO MÁXIMO DE CARGA 5,8 TM, ALCANCE MÁXIMO HORIZONTAL 7,60 M, INCLUSIVE CAMINHÃO TOCO PBT 9.700 KG, POTÊNCIA DE 160 CV - CHP DIURNO. AF 08/2015	CHP	0,2999000	119,32	35,78		COMPOSICAO
91635	GUINDAUTO HIDRÁULICO, CAPACIDADE MÁXIMA DE CARGA 6500 KG, MOMENTO MÁXIMO DE CARGA 5,8 TM, ALCANCE MÁXIMO HORIZONTAL 7,60 M, INCLUSIVE CAMINHÃO TOCO PBT 9.700 KG, POTÊNCIA DE 160 CV - CHI DIURNO. AF 08/2015	CHI	1,2252000	26,34	32,27		COMPOSICAO
CREA - DF	ART - ANOTAÇÃO DE RESPONSABILIDADE TÉCNICA DO CONTRATO	UN				203,85	X
CREA - DF	ART - ANOTAÇÃO DE RESPONSABILIDADE TÉCNICA DO CONTRATO	UN	1,0000000	203,85	203,85		INSUMO


 Eng. Civil Helton M. Ferreira
 CREA nº 7488 - DDF
 GRAL ENGENHARIA LTDA
 SCIA QD. 14 CONJ. 04 LOTE 04 CEP: 71.250-125
 CNPJ: 01.710.170/0001-22 - INSC. 07.369.381/001-28

1870
1871
1872
1873
1874
1875
1876
1877
1878
1879
1880
1881
1882
1883
1884
1885
1886
1887
1888
1889
1890
1891
1892
1893
1894
1895
1896
1897
1898
1899
1900

1870

1870

1870

1870
1871
1872
1873
1874
1875
1876
1877
1878
1879
1880
1881
1882
1883
1884
1885
1886
1887
1888
1889
1890
1891
1892
1893
1894
1895
1896
1897
1898
1899
1900

CIVIL ENGENHARIA LTDA

SCIA QUADRA 14 CONJUNTO 04 LOTE 04

SECRETARIA DE ESTADO DE EDUCAÇÃO DO DISTRITO FEDERAL

COMISSÃO PERMANENTE DE LICITAÇÃO

CONCORRÊNCIA 04/2018-SEDF

DATA: DIA 09 DE SETEMBRO DE 2020 14H

PRAZO DE EXECUÇÃO: 480 DIAS CORRIDOS (16 MESES)

OBJETO: CONSTRUÇÃO DA ESCOLA TÉCNICA DO PARANOÁ

ENDEREÇO: QUADRA 01, CONJUNTO "A" ÁREA ESPECIAL 1 - PARANOÁ

COMPOSIÇÃO MÃO DE OBRA MENSAL

Tabela de referência: SINAPI - Janeiro de 2020 Sem Desoneração

(ES) Encargos Sociais Desonerados:

[ES_H] - (Horista) =

112,85%

[ES_M] - (Mensalista) =

72,54%

CÓDIGO	DESCRIÇÃO	UNID.	PREÇO (R\$)	QUANT.	PREÇO TOTAL (R\$)
CPM - 88326-N	VIGIA NOTURNO COM ENCARGOS COMPLEMENTARES (MENSALISTA)	MÊS	R\$ 3.435,61	2	R\$ 6.871,21

Código	DESCRIÇÃO	UNID.	PREÇO UNIT (R\$)
(1) - Custo por Hora - SINAPI_INSUMOS	41776 VIGIA NOTURNO, HORA EFETIVAMENTE	H	R\$ 13,73
(2) - Custo/hora_SINAPI S/ ENCARGOS	0	0,00%	(2) = (1) / [ES_H] = R\$ 6,45
(3) - Custo/hora_[mensalista] SINAPI_COM_ENCARGOS	0	0,00%	(3) = (2) x [ES_M] = R\$ 11,13
(4) - Horas/DIA		7,33 H/dia	
(5) - Horas/mês		30,0 dias/mês	
(6) - Quantidade de dias/mês		220,00 H/mês	
(5) = (4) x (6) =			
(7) - Custo mensal			
(8) - Quantidade de profissionais		1,00	
CUSTO MENSAL SEM ENCARGOS COMPLEMENTARES (7) = (3) x (5) x (8) =			R\$ 2.448,60

COMP. 95388-N	CURSO DE CAPACITAÇÃO PARA VIGIA NOTURNO (ENCARGOS COMPLEMENTARES) - (MENSALISTA)	MÊS	R\$ 10,04	1	R\$ 10,04
---------------	--	-----	-----------	---	-----------

Código	DESCRIÇÃO	COEF.	PREÇO UNIT (R\$)
41776-MENSAL	VIGIA NOTURNO, HORA EFETIVAMENTE TRABALHADA DE 22 H AS 5 H (COM ADICIONAL	0,00410	R\$ 2.448,60

Código	DESCRIÇÃO	UNID.	PREÇO UNIT (R\$)
40862	ALIMENTACAO - MENSALISTA (ENCARGOS COMPLEMENTARES) (COLETADO CAIXA)	MES	436,68
40861	TRANSPORTE - MENSALISTA (ENCARGOS COMPLEMENTARES) (COLETADO CAIXA)	MES	231,53
40863	EXAMES - MENSALISTA (ENCARGOS COMPLEMENTARES) (COLETADO CAIXA)	MES	59,35
40864	SEGURO - MENSALISTA (ENCARGOS COMPLEMENTARES) (COLETADO CAIXA)	MES	11,76
COMP. 95388-N	CURSO DE CAPACITAÇÃO PARA VIGIA NOTURNO (ENCARGOS COMPLEMENTARES) -	MÊS	10,04
41776-MENSAL	VIGIA NOTURNO, HORA EFETIVAMENTE TRABALHADA DE 22 H AS 5 H (COM ADICIONAL	MES	2448,60
43479	FERRAMENTAS - FAMILIA SERVENTE - HORISTA (ENCARGOS COMPLEMENTARES - COLETADO C	MES	64,16
43503	EPI - FAMILIA SERVENTE - HORISTA (ENCARGOS COMPLEMENTARES - COLETADO CAIXA)	MES	173,48
CUSTO MENSAL COM ENCARGOS COMPLEMENTARES:			R\$ 2.448,60

CPM - 88326-D	VIGIA DIURNO COM ENCARGOS COMPLEMENTARES (MENSALISTA)	MÊS	R\$ 2.772,24	1	R\$ 2.772,24
---------------	---	-----	--------------	---	--------------

COMP. 95388-D	CURSO DE CAPACITAÇÃO PARA VIGIA DIURNO (ENCARGOS COMPLEMENTARES) - (MENSALISTA)	MÊS	R\$ 7,33	1	R\$ 7,33
---------------	---	-----	----------	---	----------

Código	DESCRIÇÃO	COEF.	PREÇO UNIT (R\$)
41096	VIGIA DIURNO (MENSALISTA)	0,00410	1787,94

Código	DESCRIÇÃO	UNID.	PREÇO UNIT (R\$)
40862	ALIMENTACAO - MENSALISTA (ENCARGOS COMPLEMENTARES) (COLETADO CAIXA)	MES	436,68
40861	TRANSPORTE - MENSALISTA (ENCARGOS COMPLEMENTARES) (COLETADO CAIXA)	MES	231,53
40863	EXAMES - MENSALISTA (ENCARGOS COMPLEMENTARES) (COLETADO CAIXA)	MES	59,35
40864	SEGURO - MENSALISTA (ENCARGOS COMPLEMENTARES) (COLETADO CAIXA)	MES	11,76
COMP. 95388-D	CURSO DE CAPACITAÇÃO PARA VIGIA DIURNO (ENCARGOS COMPLEMENTARES) -	MÊS	7,33
41096	VIGIA DIURNO (MENSALISTA)	MES	1787,94
43479	FERRAMENTAS - FAMILIA SERVENTE - HORISTA (ENCARGOS COMPLEMENTARES - COLETADO C	MES	64,16
43503	EPI - FAMILIA SERVENTE - HORISTA (ENCARGOS COMPLEMENTARES - COLETADO CAIXA)	MES	173,48
CUSTO MENSAL COM ENCARGOS COMPLEMENTARES:			R\$ 2.772,24

Paranoá
 SECRETARIA DE ESTADO DE EDUCAÇÃO DO DISTRITO FEDERAL
 COMISSÃO PERMANENTE DE LICITAÇÃO
 CONCORRÊNCIA 04/2018-SEDF
 DATA: DIA 09 DE SETEMBRO DE 2020 14H
 PRAZO DE EXECUÇÃO: 480 DIAS CORRIDOS (16 MESES)
 OBJETO: CONSTRUÇÃO DA ESCOLA TÉCNICA DO PARANOÁ
 ENDEREÇO: QUADRA 01, CONJUNTO "A" ÁREA ESPECIAL 1 - PARANOÁ

THE UNIVERSITY OF CHICAGO
LIBRARY
540 EAST 57TH STREET
CHICAGO, ILL. 60637

UNIVERSITY OF CHICAGO
LIBRARY
540 EAST 57TH STREET
CHICAGO, ILL. 60637

CIVIL ENGENHARIA LTDA
SCIA QUADRA 14 CONJUNTO 04 LOTE 04

SECRETARIA DE ESTADO DE EDUCAÇÃO DO DISTRITO FEDERAL

COMISSÃO PERMANENTE DE LICITAÇÃO
CONCORRÊNCIA 04/2018-SEDF

DATA: DIA 09 DE SETEMBRO DE 2020 14H

PRAZO DE EXECUÇÃO: 480 DIAS CORRIDOS (16 MESES)

OBJETO: CONSTRUÇÃO DA ESCOLA TÉCNICA DO PARANÁ

END. RESU.: LUIZAURA UJ, LURUNJUNTA "A" AREA ESPECIAL 1 - PANANUA

BDI EDIFICAÇÕES	20,94%
BDI EQUIPAMENTOS	10,89%

CRONOGRAMA FÍSICO-FINANCEIRO

Tabela de referência: SINAPI - Janeiro de 2020 Sem Desoneração

ITEM	DESCRIÇÃO DOS SERVIÇOS	TOTAL (R\$)	MESES																TOTAL DO ITEM
			1	2	3	4	5	6	7	8	9	10	11	12	13	14	15	16	
01.00.000	SERVIÇOS TÉCNICOS PROFISSIONAIS	246,54	100,00%																100,00%
		246,54																	246,54
02.00.000	SERVIÇOS PRELIMINARES	875.455,85	50,00%	25,00%	25,00%														100,00%
		875.455,85	187.277,92	93.863,96	93.863,96														875.455,85
03.00.000	FUNDAÇÕES E ESTRUTURAS	8.925.434,20			10,00%	15,00%	20,00%	20,00%	15,00%	10,00%	5,00%	5,00%							100,00%
		8.925.434,20			392.847,62	588.815,13	785.086,84	785.086,84	588.815,13	392.847,62	196.271,71	196.271,71							8.925.434,20
04.00.000	ARQUITETURA E ELEMENTOS DE URBANISMO	5.095.139,52			5,00%	5,00%	5,00%	5,00%	5,00%	10,00%	15,00%	20,00%	10,00%	5,00%	5,00%	5,00%	5,00%	5,00%	100,00%
		5.095.139,52			254.756,98	254.756,98	254.756,98	254.756,98	254.756,98	509.513,95	764.270,93	1.018.027,90	509.513,95	254.756,98	254.756,98	254.756,98	254.756,98	254.756,98	5.095.139,52
05.00.000	INSTALAÇÕES HIDRÁULICAS E SANITÁRIAS	732.245,60				10,00%	15,00%	15,00%	20,00%	15,00%	10,00%	10,00%	10,00%	5,00%					100,00%
		732.245,60				73.224,56	109.836,84	109.836,84	146.449,12	109.836,84	73.224,56	73.224,56	73.224,56	73.224,56	73.224,56	73.224,56	73.224,56	73.224,56	732.245,60
06.00.000	INSTALAÇÕES ELÉTRICAS E ELETRÔNICAS	1.888.079,57				10,00%	15,00%	15,00%	20,00%	15,00%	10,00%	10,00%	10,00%	5,00%					100,00%
		1.888.079,57				188.807,96	283.211,94	283.211,94	377.615,91	283.211,94	188.807,96	188.807,96	188.807,96	188.807,96	188.807,96	188.807,96	188.807,96	188.807,96	1.888.079,57
07.00.000	INSTALAÇÕES MECÂNICAS E DE UTILIDADES	474.824,21							20,00%	30,00%	25,00%	15,00%	10,00%						100,00%
		474.824,21							94.804,84	142.537,26	118.831,05	73.178,63	47.452,42						474.824,21
08.00.000	INSTALAÇÕES DE PREVENÇÃO E COMBATE A INCÊNDIO	75.188,78									15,00%	20,00%	30,00%	20,00%	10,00%				100,00%
		75.188,78									11.278,52	15.037,78	22.556,64	15.037,78	7.518,89	3.759,44			75.188,78
09.00.000	SERVIÇOS COMPLEMENTARES	80.245,20	6,25%	6,25%	6,25%	6,25%	6,25%	6,25%	6,25%	6,25%	6,25%	6,25%	6,25%	6,25%	6,25%	6,25%	6,25%	6,25%	100,00%
		80.245,20	5.015,32	5.015,32	5.015,32	5.015,32	5.015,32	5.015,32	5.015,32	5.015,32	5.015,32	5.015,32	5.015,32	5.015,32	5.015,32	5.015,32	5.015,32	5.015,32	80.245,20
10.00.000	SERVIÇOS AUXILIARES E ADMINISTRATIVOS	720.980,45	6,75%	6,75%	6,75%	6,75%	6,75%	6,75%	6,75%	6,75%	6,75%	6,75%	6,75%	6,75%	6,75%	6,75%	6,75%	6,75%	100,00%
		720.980,45	45.061,28	45.061,28	45.061,28	45.061,28	45.061,28	45.061,28	45.061,28	45.061,28	45.061,28	45.061,28	45.061,28	45.061,28	45.061,28	45.061,28	45.061,28	45.061,28	720.980,45
TOTAIS GERAIS COM BDI		13.957.579,93	2.016,81	2.015,82	2.015,82	2.015,82	2.015,82	2.015,82	2.015,82	2.015,82	2.015,82	2.015,82	2.015,82	2.015,82	2.015,82	2.015,82	2.015,82	2.015,82	13.957.579,93
TOTAIS GERAIS ACUMULADO		13.957.579,93	2.016,81	4.032,63	6.048,45	8.064,27	10.080,09	12.095,91	14.111,73	16.127,55	18.143,37	20.159,19	22.174,99	24.190,81	26.206,63	28.222,45	30.238,27	32.254,09	13.957.579,93
PORCENTAGENS EM RELAÇÃO AO VALOR TOTAL DA OBRA (%)			1,76%	3,00%	4,01%	6,07%	8,15%	10,11%	9,63%	10,80%	12,19%	13,58%	14,94%	16,25%	17,51%	18,71%	19,88%	21,00%	100,00%

Eng. Civil Helton M. Ferreira
CREAM 17488 - DIOF
CIVIL ENGENHARIA LTDA
SCIA QD 14 CONJ. 04 LOTE 04 CEP: 71.250-125
CNPJ: 01.740.170/0001-22 - INSC. 07.368.381/001-28

1940-1941
1942-1943
1944-1945
1946-1947
1948-1949
1950-1951
1952-1953
1954-1955
1956-1957
1958-1959
1960-1961
1962-1963
1964-1965
1966-1967
1968-1969
1970-1971
1972-1973
1974-1975
1976-1977
1978-1979
1980-1981
1982-1983
1984-1985
1986-1987
1988-1989
1990-1991
1992-1993
1994-1995
1996-1997
1998-1999
2000-2001
2002-2003
2004-2005
2006-2007
2008-2009
2010-2011
2012-2013
2014-2015
2016-2017
2018-2019
2020-2021
2022-2023
2024-2025

1940-1941
1942-1943
1944-1945
1946-1947
1948-1949
1950-1951
1952-1953
1954-1955
1956-1957
1958-1959
1960-1961
1962-1963
1964-1965
1966-1967
1968-1969
1970-1971
1972-1973
1974-1975
1976-1977
1978-1979
1980-1981
1982-1983
1984-1985
1986-1987
1988-1989
1990-1991
1992-1993
1994-1995
1996-1997
1998-1999
2000-2001
2002-2003
2004-2005
2006-2007
2008-2009
2010-2011
2012-2013
2014-2015
2016-2017
2018-2019
2020-2021
2022-2023
2024-2025

CIVIL ENGENHARIA LTDA

SCIA QUADRA 14 CONJUNTO 04 LOTE 04

SECRETARIA DE ESTADO DE EDUCAÇÃO DO DISTRITO FEDERAL

COMISSÃO PERMANENTE DE LICITAÇÃO

CONCORRÊNCIA 04/2018-SEDF

DATA: DIA 09 DE SETEMBRO DE 2020 14H

PRAZO DE EXECUÇÃO: 480 DIAS CORRIDOS (16 MESES)

OBJETO: CONSTRUÇÃO DA ESCOLA TÉCNICA DO PARANOÁ

ENDEREÇO: QUADRA 01, CONJUNTO "A" ÁREA ESPECIAL 1 - PARANOÁ

BDI	BENEFÍCIOS E DESPESAS INDIRETAS
II	PARA ESTIMATIVAS DE OBRAS DE ENGENHARIA A SEREM LICITADOS PELA NOVACAP SEM DESONERAÇÃO (QUANDO O FORNECIMENTO DE MATERIAL FOR IGUAL OU SUPERIOR A 50% DO CUSTO TOTAL DA CONTRATAÇÃO)

COMPONENTE			
A		DESPESAS INDIRETAS	INCIDÊNCIA
	1	Administração Central	4,00%
	2	Seguros + Garantias	0,80%
	3	Riscos	1,27%
	4	Despesas Financeiras	1,23%
			7,30%
B		TRIBUTOS	INCIDÊNCIA
	1	COFINS - Contribuição Financiamento Seguridade Social	3,00%
	2	PIS - Programa de Integração Social	0,65%
	3	ISS - Imposto Sobre Serviço de Qualquer Natureza	1,00%
	4	Contribuição previdenciária Sobre Receita Bruta	0,00%
			SUBTOTAL "B"
			4,65%
C		BONIFICAÇÃO	INCIDÊNCIA
	1	Lucro	7,40%
	2		
	3		
	4		
			7,40%
			BDI
			20,94%

FORMULA UTILIZADA PARA CÁLCULO DO BDI

$$BDI = \left[\left(\frac{(1 + (AC + S + R + G)) \times ((1 + DF) \times (1 + L))}{(1 - I)} \right) - 1 \right] \times 100$$

AC	Taxa representativa das despesas de rateio da Administração Central
S	Taxa Representativa de Seguros
R	Taxa Representativa de Riscos
G	Taxa Representativa de Garantias
DF	Taxa Representativa de Despesas Financeiras
L	Taxa Representativa de Lucro
I	Taxa Representativa de Incidência de Impostos
	Taxa Representativa da Incidência de Impostos é aplicada sobre o preço de venda da prestação do serviço,

REFERÊNCIAS:

Fórmula de cálculo do BDI: Relatório do Acordão nº 2.622/2013 - TCU / Plenário

1950
1951
1952
1953
1954
1955
1956
1957
1958
1959
1960
1961
1962
1963
1964
1965
1966
1967
1968
1969
1970
1971
1972
1973
1974
1975
1976
1977
1978
1979
1980
1981
1982
1983
1984
1985
1986
1987
1988
1989
1990
1991
1992
1993
1994
1995
1996
1997
1998
1999
2000
2001
2002
2003
2004
2005
2006
2007
2008
2009
2010
2011
2012
2013
2014
2015
2016
2017
2018
2019
2020
2021
2022
2023
2024
2025

CIVIL ENGENHARIA LTDA

SCIA QUADRA 14 CONJUNTO 04 LOTE 04

SECRETARIA DE ESTADO DE EDUCAÇÃO DO DISTRITO FEDERAL

COMISSÃO PERMANENTE DE LICITAÇÃO

CONCORRÊNCIA 04/2018-SEDF

DATA: DIA 09 DE SETEMBRO DE 2020 14H

PRAZO DE EXECUÇÃO: 480 DIAS CORRIDOS (16 MESES)

OBJETO: CONSTRUÇÃO DA ESCOLA TÉCNICA DO PARANOÁ

ENDEREÇO: QUADRA 01, CONJUNTO "A" ÁREA ESPECIAL 1 - PARANOÁ

BDI		BENEFÍCIOS E DESPESAS INDIRETAS	
III		PARA ESTIMATIVAS DE OBRAS DE ENGENHARIA A SEREM LICITADOS PELA NOVACAP SEM DESONERAÇÃO (QUANDO O FORNECIMENTO DE MATERIAL FOR IGUAL OU SUPERIOR A 50% DO CUSTO TOTAL DA CONTRATAÇÃO)	
COMPONENTE			
A		DESPESAS INDIRETAS	INCIDÊNCIA
	1	Administração Central	1,50%
	2	Seguros + Garantias	0,30%
	3	Riscos	0,56%
	4	Despesas Financeiras	0,85%
			3,21%
B		TRIBUTOS	INCIDÊNCIA
	1	COFINS - Contribuição Financiamento Seguridade Social	3,00%
	2	PIS - Programa de Integração Social	0,65%
	3	ISS - Imposto Sobre Serviço de Qualquer Natureza	0,00%
	4	Contribuição previdenciária Sobre Receita Bruta	0,00%
			3,65%
C		BONIFICAÇÃO	INCIDÊNCIA
	1	Lucro	3,50%
	2		
	3		
	4		
			3,50%

BDI		10,89%
------------	--	---------------

FORMULA UTILIZADA PARA CÁLCULO DO BDI

$$BDI = \left[\left(\frac{(1 + (AC + S + R + G)) \times ((1 + DF) \times (1 + L))}{(1 - I)} \right)^{-1} \right] \times 100$$

AC	Taxa representativa das despesas de rateio da Administração Central
S	Taxa Representativa de Seguros
R	Taxa Representativa de Riscos
G	Taxa Representativa de Garantias
DF	Taxa Representativa de Despesas Financeiras
L	Taxa Representativa de Lucro
I	Taxa Representativa de Incidência de Impostos
	Taxa Representativa da Incidência de Impostos é aplicada sobre o preço de venda da prestação do serviço,

REFERÊNCIAS:

Fórmula de cálculo do BDI: Relatório do Acordão nº 2.622/2013 - TCU / Plenário

Eng. Civil Nelson M. Ferreira
 CREA: 7488-D/DF
 CIVIL ENGENHARIA LTDA
 SCIA Q14 CONJ 04 LOTE 04 CEP: 71.250-125
 CNPJ: 07.10.1700001-22 - INSC: 07.369.381/001-28

THE UNIVERSITY OF CHICAGO
LIBRARY
540 EAST 57TH STREET
CHICAGO, ILL. 60637
TEL: 773-936-3200

CIVIL ENGENHARIA LTDA

SCIA QUADRA 14 CONJUNTO 04 LOTE 04

SECRETARIA DE ESTADO DE EDUCAÇÃO DO DISTRITO FEDERAL

COMISSÃO PERMANENTE DE LICITAÇÃO

CONCORRÊNCIA 04/2018-SEDF

DATA: DIA 09 DE SETEMBRO DE 2020 14H

PRAZO DE EXECUÇÃO: 480 DIAS CORRIDOS (16 MESES)

OBJETO: CONSTRUÇÃO DA ESCOLA TÉCNICA DO PARANOÁ

ENDEREÇO: QUADRA 01, CONJUNTO "A" ÁREA ESPECIAL 1 - PARANOÁ

SINAPI - Composição de Encargos Sociais



DISTRITO FEDERAL

VIGÊNCIA A PARTIR DE 01/2020

ENCARGOS SOCIAIS SOBRE A MÃO DE OBRA

CÓDIGO	DESCRIÇÃO	COM DESONERAÇÃO		SEM DESONERAÇÃO	
		HORISTA %	MENSALISTA %	HORISTA %	MENSALISTA %
GRUPO A					
A1	INSS	0,00%	0,00%	20,00%	20,00%
A2	SESI	1,50%	1,50%	1,50%	1,50%
A3	SENAI	1,00%	1,00%	1,00%	1,00%
A4	INCRA	0,20%	0,20%	0,20%	0,20%
A5	SEBRAE	0,60%	0,60%	0,60%	0,60%
A6	SALÁRIO EDUCAÇÃO	2,50%	2,50%	2,50%	2,50%
A7	SEGURO CONTRA ACIDENTES DE TRABALHO	3,00%	3,00%	3,00%	3,00%
A8	FGTS	8,00%	8,00%	8,00%	8,00%
A9	SECONCI	1,00%	1,00%	1,00%	1,00%
A	TOTAL	17,80%	17,80%	37,80%	37,80%
GRUPO B					
B1	REPOUSO SEMANAL REMUNERADO	17,75%	Não Incide	17,75%	Não Incide
B2	FERIADOS	3,41%	Não Incide	3,41%	Não Incide
B3	AUXÍLIO ENFERMIDADE	0,88%	0,69%	0,88%	0,69%
B4	13º SALÁRIO	10,58%	8,33%	10,58%	8,33%
B5	LICENÇA PATERNIDADE	0,07%	0,06%	0,07%	0,06%
B6	FALTAS JUSTIFICADAS	0,71%	0,56%	0,71%	0,56%
B7	DIAS DE CHUVA	1,30%	Não Incide	1,30%	Não Incide
B8	AUXÍLIO ACIDENTE DE TRABALHO	0,11%	0,09%	0,11%	0,09%
B9	FÉRIAS GOZADAS	12,30%	9,68%	12,30%	9,68%
B10	SALÁRIO MATERNIDADE	0,03%	0,03%	0,03%	0,03%
B	TOTAL	47,14%	19,44%	47,14%	19,44%
GRUPO C					
C1	AVISO PRÉVIO INDENIZADO	3,81%	3,00%	3,81%	3,00%
C2	AVISO PRÉVIO TRABALHADO	0,09%	0,07%	0,09%	0,07%
C3	FÉRIAS INDENIZADAS	1,71%	1,35%	1,71%	1,35%
C4	DEPÓSITO RESCISÃO SEM JUSTA CAUSA	3,82%	3,01%	3,82%	3,01%
C5	INDENIZAÇÃO ADICIONAL	0,32%	0,25%	0,32%	0,25%
C	TOTAL	9,75%	7,68%	9,75%	7,68%
GRUPO D					
C1	REINCIDÊNCIA DE GRUPO A SOBRE GRUPO B	8,39%	3,46%	17,82%	7,35%
C2	REINCIDÊNCIA DE GRUPO A SOBRE AVISO PRÉVIO TRABALHADO E REINCIDÊNCIA DO FGTS SOBRE AVISO PRÉVIO INDENIZADO	0,32%	0,25%	0,34%	0,27%
D	TOTAL	8,71%	3,71%	18,16%	7,62%
TOTAL GERAL (A + B + C + D)		83,40%	48,63%	112,35%	72,54%

Fonte: Informação Dias de Chuva - INMET

0

SECRET
NOFORN
ALL INFORMATION CONTAINED
HEREIN IS UNCLASSIFIED
DATE 11/14/01 BY 60322 UCBAW