

Semana Pedagógica 2021


A importância da análise dos dados na reorganização da proposta pedagógica



RESULTADOS DF

saeb

2019



Participação das Unidades Escolares Públicas do Distrito Federal

Anos Iniciais/EF




97%

347 Total de U.E.

337 U.E. com
resultados divulgados

Anos Finais/EF




67%

183 Total de U.E.

122 U.E. com
resultados divulgados

Ensino Médio



48%

89 Total de U.E.

43 U.E. com
resultados divulgados

Histórico de proficiência – Anos Iniciais/EF

Rede pública – DF

Língua Portuguesa

| 2005 | 2007 | 2009 | 2011 | 2013 | 2015 | 2017 | 2019 |
|--------|--------|--------|--------|--------|--------|--------|--------|
| 185,23 | 191,20 | 200,93 | 204,02 | 207,18 | 212,90 | 220,71 | 222,13 |

Matemática

| 2005 | 2007 | 2009 | 2011 | 2013 | 2015 | 2017 | 2019 |
|--------|--------|--------|--------|--------|--------|--------|--------|
| 200,43 | 208,76 | 223,31 | 223,15 | 223,48 | 221,12 | 229,43 | 233,74 |

*Médias do Saeb 2011 e Ideb 2011 calculados sem as escolas federais.

Histórico de proficiência – Anos Finais/EF

Rede pública – DF

Língua Portuguesa

| 2005 | 2007 | 2009 | 2011 | 2013 | 2015 | 2017 | 2019 |
|--------|--------|--------|--------|--------|--------|--------|--------|
| 225,21 | 225,86 | 242,87 | 243,17 | 242,90 | 251,16 | 254,64 | 254,27 |

Matemática

| 2005 | 2007 | 2009 | 2011 | 2013 | 2015 | 2017 | 2019 |
|--------|--------|--------|--------|--------|--------|--------|--------|
| 228,00 | 237,78 | 249,36 | 251,71 | 248,05 | 255,01 | 255,61 | 257,14 |

*Médias do Saeb 2011 e Ideb 2011 calculados sem as escolas federais.

Histórico de proficiência – Ensino Médio

Rede pública – DF

Língua Portuguesa

| 2005 | 2007 | 2009 | 2011 | 2013 | 2015 | 2017 | 2019 |
|--------|--------|--------|--------|--------|--------|--------|--------|
| 265,69 | 278,48 | 263,11 | 269,59 | 261,57 | 270,45 | 261,77 | 279,05 |

Matemática

| 2005 | 2007 | 2009 | 2011 | 2013 | 2015 | 2017 | 2019 |
|--------|--------|--------|--------|--------|--------|--------|--------|
| 282,79 | 286,45 | 264,28 | 272,17 | 264,64 | 262,85 | 263,71 | 276,57 |

Meta Saeb/DF

A SEEDF cumprindo a **meta 7, estratégia 7.2**, do **PNE**, cria e estrutura a **Meta SAEB/DF**.

Deste modo, escalonou-se os níveis do Saeb em três recortes interpretativos:

- **insuficiente** (agrega os níveis **0 a 2 em Língua Portuguesa** e **0 a 3 em Matemática**)
- **suficiente** (agrega os níveis **3 a 6 em Língua Portuguesa** e **4 a 7 em Matemática**)
- **adequado** (agrega os **últimos níveis** de cada componente curricular)

Espera-se o máximo de 20% dos estudantes no nível **insuficiente** e 80% no somatório dos níveis **suficiente** e **adequado**.

Resultado da Meta SAEB/DF – Anos Iniciais/EF

Português

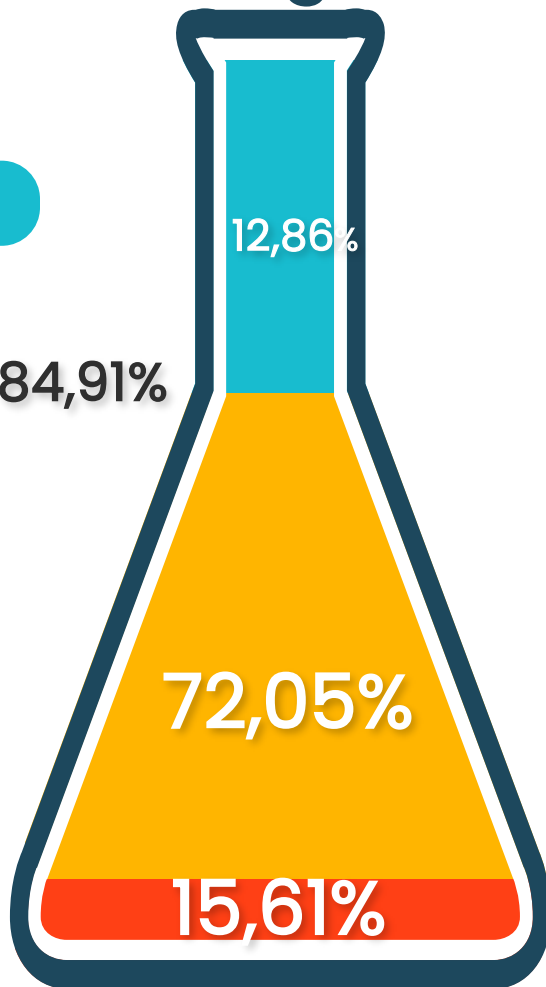
Matemática

80% = Suficiente
Níveis 3 a 6 da
escala SAEB
+
Adequado
Níveis 7 a 9 da
escala SAEB

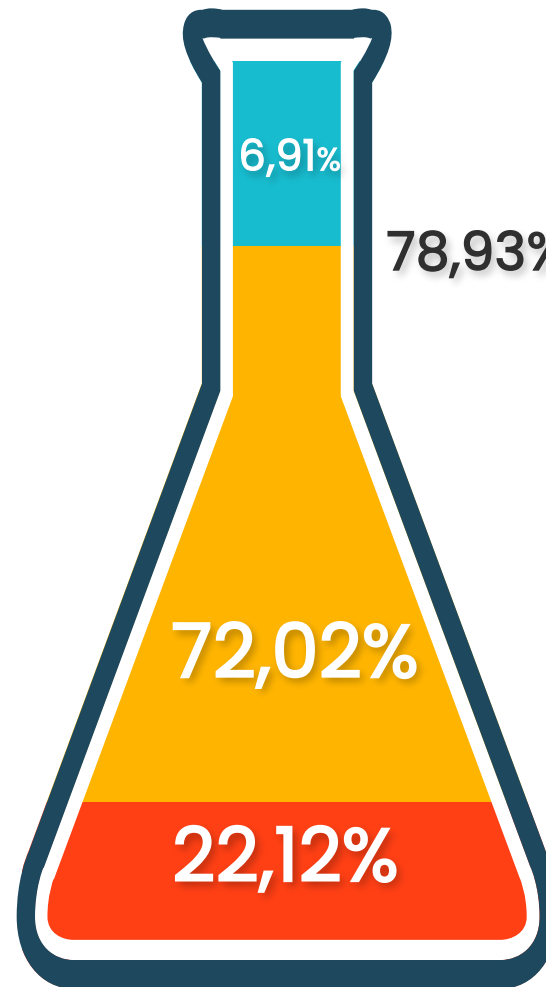
20% = Insuficiente
Níveis 0 a 2 da
escala SAEB



84,91%



78,93%



Suficiente = 80%
Níveis 4 a 7 da
escala SAEB
+
Adequado
Níveis 8 a 10 da
escala SAEB



Insuficiente = 20%
Níveis 0 a 3 da
escala SAEB

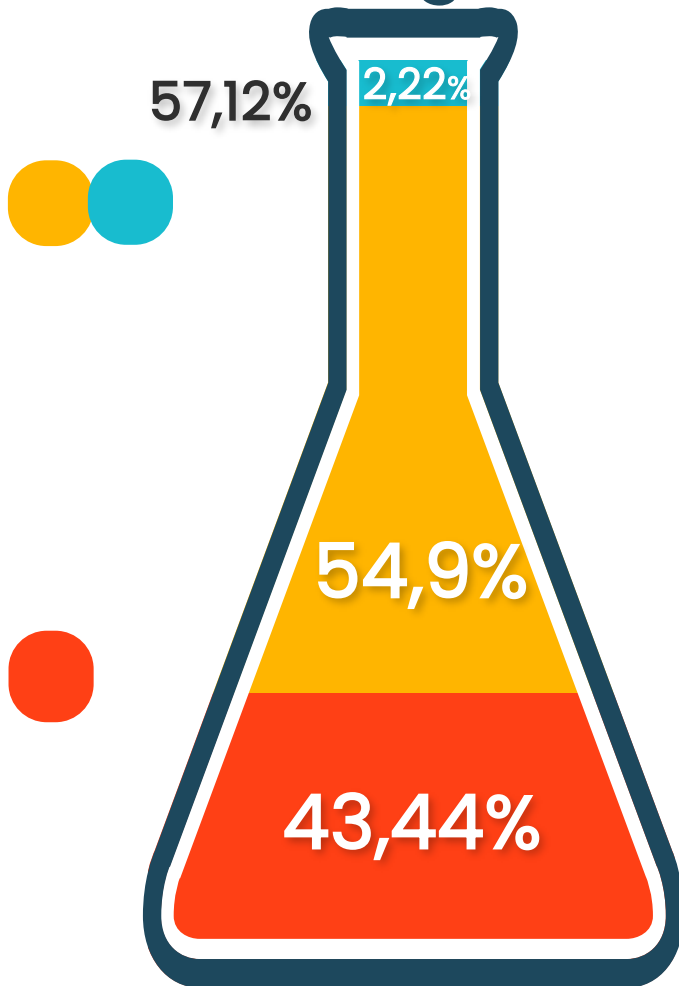
Resultado da Meta SAEB/DF – Anos Finais/EF

Português

Matemática

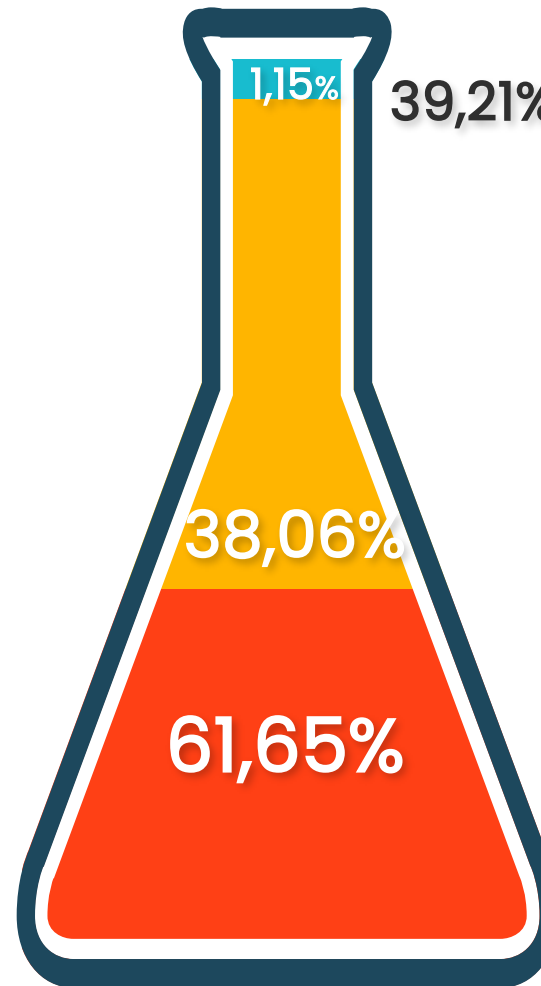
80% = Suficiente
Níveis 3 a 6 da
escala SAEB
+
Adequado
Níveis 7 e 8 da
escala SAEB

20% = Insuficiente
Níveis 0 a 2 da
escala SAEB



Suficiente = 80%
Níveis 4 a 7 da
escala SAEB
+
Adequado
Níveis 8 e 9 da
escala SAEB

Insuficiente = 20%
Níveis 0 a 3 da
escala SAEB



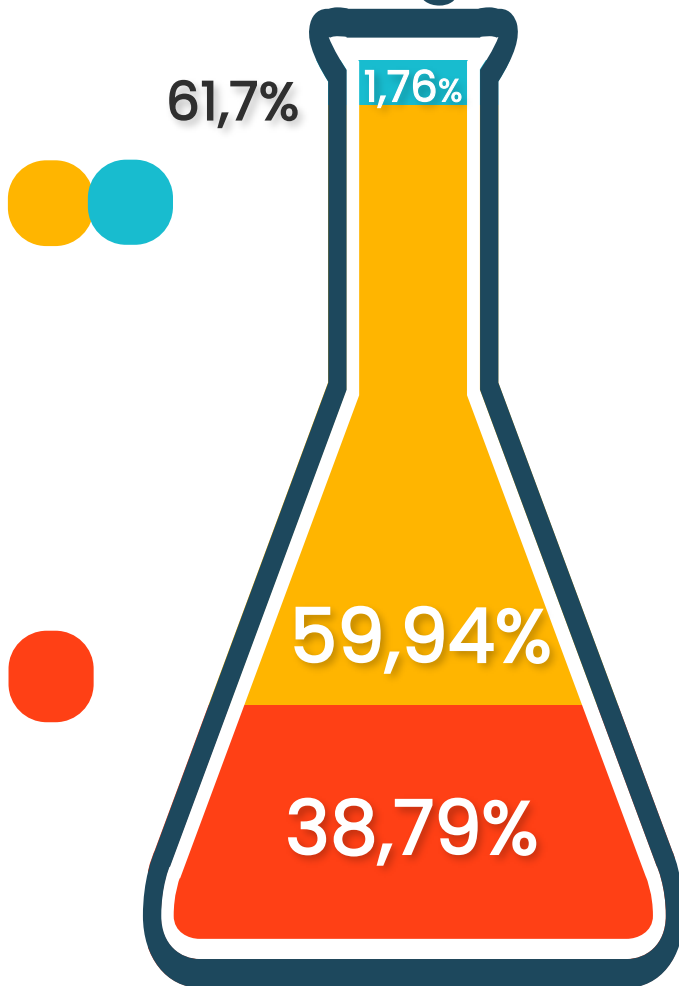
Resultado da Meta SAEB/DF – Ensino Médio

Português

Matemática

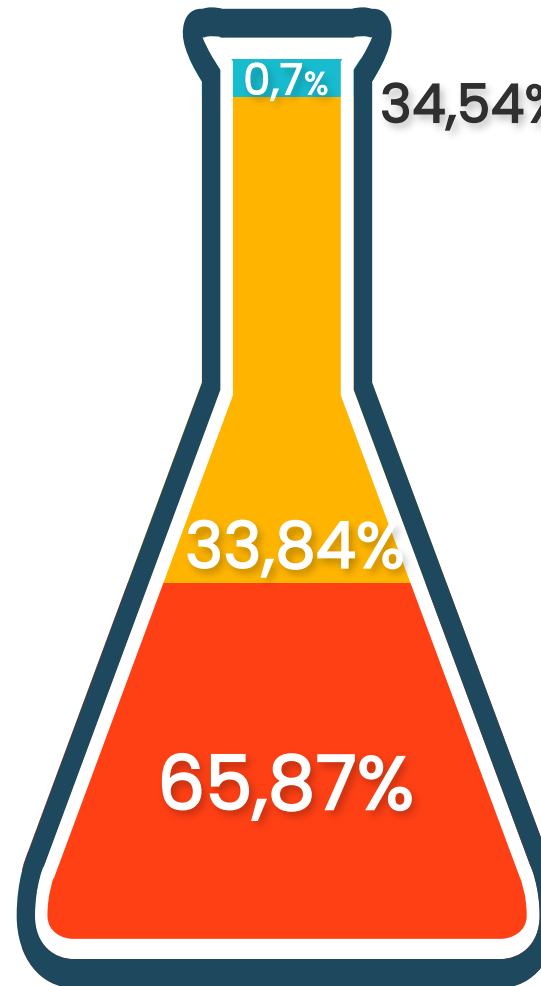
80% = Suficiente
Níveis 3 a 6 da
escala SAEB
+
Adequado
Níveis 7 e 8 da
escala SAEB

20% = Insuficiente
Níveis 0 a 2 da
escala SAEB



Suficiente = 80%
Níveis 4 a 7 da
escala SAEB
+
Adequado
Níveis 8 a 10 da
escala SAEB

Insuficiente = 20%
Níveis 0 a 3 da
escala SAEB





Índice de
Desenvolvimento
da Educação Básica

Cálculo do IDEB

IDEB 2019 – EF/Anos Iniciais

**Indicador de Rendimento 2019
(Média das Taxas de aprovação)**
1º, 2º, 3º, 4º e 5º ano

X

Média no SAEB 2019
realizada pelos estudantes do
5º ano do Ensino Fundamental

IDEB 2019 – EF/Anos Finais

**Indicador de Rendimento 2019
(Média das Taxas de aprovação)**
6º, 7º, 8º e 9º ano

X

Média no SAEB 2019
realizada pelos estudantes do
9º ano do Ensino Fundamental

IDEB 2019 – Ensino Médio

**Indicador de Rendimento 2019
(Média das Taxas de aprovação)**
1ª, 2ª e 3ª série

X

Média no SAEB 2019
realizada pelos estudantes
da 3ª série do Ensino Médio

IDEB DF 2019

| Ideb | A/EF | | AF/EF | | EM | |
|---------|------|------|-------|------|------|------|
| | Nota | Meta | Nota | Meta | Nota | Meta |
| DF | 6,5 | 6,6 | 5,1 | 5,6 | 4,5 | 5,2 |
| Pública | 6,1 | 6,3 | 4,6 | 5,0 | 4,0 | 4,6 |
| Privada | 7,6 | 7,7 | 6,8 | 7,3 | 6,2 | 7,1 |

Histórico IDEB DF – Anos Iniciais/EF

| Ideb | 2005 | | 2007 | | 2009 | | 2011 | | 2013 | | 2015 | | 2017 | | 2019 | | 2021 | |
|----------------|------|------|------|------|------|------|------|------|------|------|------|------|------|------|------|------|------|------|
| | Nota | Meta | Nota | Meta | Nota | Meta | Nota | Meta | Nota | Meta | Nota | Meta | Nota | Meta | Nota | Meta | Nota | Meta |
| DF | 4,8 | - | 5 | 4,9 | 5,6 | 5,2 | 5,7 | 5,6 | 5,9 | 5,8 | 6 | 6,1 | 6,3 | 6,3 | 6,5 | 6,6 | - | 6,8 |
| Pública | 4,4 | - | 4,8 | 4,5 | 5,4 | 4,8 | 5,4 | 5,2 | 5,6 | 5,5 | 5,6 | 5,8 | 6 | 6 | 6,1 | 6,3 | - | 6,5 |
| Privada | 6,4 | - | 6,1 | 6,4 | 6,5 | 6,7 | 6,8 | 7 | 6,9 | 7,2 | 7,1 | 7,3 | 7,4 | 7,5 | 7,6 | 7,7 | - | 7,8 |

| Variação do Ideb | 2005-2007 | 2007-2009 | 2009-2011 | 2011-2013 | 2013-2015 | 2015-2017 | 2017-2019 |
|------------------|-------------|-----------|-----------|-----------|-----------|-----------|-----------|
| DF | 0,2 | 0,6 | 0,1 | 0,2 | 0,1 | 0,3 | 0,2 |
| Pública | 0,4 | 0,6 | 0 | 0,2 | 0 | 0,4 | 0,1 |
| Privada | -0,3 | 0,4 | 0,3 | 0,1 | 0,2 | 0,3 | 0,2 |

Histórico IDEB DF – Anos Finais/EF

| Ideb | 2005 | | 2007 | | 2009 | | 2011 | | 2013 | | 2015 | | 2017 | | 2019 | | 2021 | |
|----------------|------|------|------|------|------|------|------|------|------|------|------|------|------|------|------|------|------|------|
| | Nota | Meta | Nota | Meta | Nota | Meta | Nota | Meta | Nota | Meta | Nota | Meta | Nota | Meta | Nota | Meta | Nota | Meta |
| DF | 3,8 | - | 4,0 | 3,9 | 4,4 | 4,0 | 4,4 | 4,3 | 4,4 | 4,7 | 4,5 | 5,1 | 4,9 | 5,3 | 5,1 | 5,6 | - | 5,8 |
| Pública | 3,3 | - | 3,5 | 3,3 | 3,9 | 3,4 | 3,9 | 3,7 | 3,9 | 4,1 | 4,0 | 4,5 | 4,3 | 4,8 | 4,6 | 5,0 | - | 5,3 |
| Privada | 6,0 | - | 5,9 | 6,0 | 5,8 | 6,1 | 6,0 | 6,4 | 6,1 | 6,7 | 6,0 | 6,9 | 6,5 | 7,1 | 6,8 | 7,3 | - | 7,4 |

| Variação do Ideb | 2005-2007 | 2007-2009 | 2009-2011 | 2011-2013 | 2013-2015 | 2015-2017 | 2017-2019 |
|------------------|-----------|-----------|-----------|-----------|-----------|-----------|-----------|
| DF | 0,2 | 0,4 | 0 | 0 | 0,1 | 0,4 | 0,2 |
| Pública | 0,2 | 0,4 | 0 | 0 | 0,1 | 0,3 | 0,3 |
| Privada | -0,1 | -0,1 | 0,2 | 0,1 | -0,1 | 0,5 | 0,3 |

Histórico IDEB DF – Ensino Médio

| Ideb | 2005 | | 2007 | | 2009 | | 2011 | | 2013 | | 2015 | | 2017 | | 2019 | | 2021 | |
|----------------|------|------|------|------|------|------|------|------|------|------|------|------|------|------|------|------|------|------|
| | Nota | Meta | Nota | Meta | Nota | Meta | Nota | Meta | Nota | Meta | Nota | Meta | Nota | Meta | Nota | Meta | Nota | Meta |
| DF | 3,6 | - | 4,0 | 3,6 | 3,8 | 3,7 | 3,8 | 3,9 | 4,0 | 4,1 | 4,0 | 4,5 | 4,1 | 4,9 | 4,5 | 5,2 | - | 5,4 |
| Pública | 3,0 | - | 3,2 | 3,0 | 3,2 | 3,1 | 3,1 | 3,3 | 3,3 | 3,6 | 3,5 | 3,9 | 3,4 | 4,4 | 4,0 | 4,6 | - | 4,8 |
| Privada | 5,9 | - | 5,5 | 5,9 | 5,6 | 6,0 | 5,6 | 6,1 | 5,7 | 6,3 | 5,6 | 6,6 | 6,0 | 6,9 | 6,2 | 7,1 | - | 7,2 |

| Variação do Ideb | 2005-2007 | 2007-2009 | 2009-2011 | 2011-2013 | 2013-2015 | 2015-2017 | 2017-2019 |
|------------------|-------------|-------------|-------------|-----------|-------------|-------------|-----------|
| DF | 0,4 | -0,2 | 0 | 0,2 | 0 | 0,1 | 0,4 |
| Pública | 0,2 | 0 | -0,1 | 0,2 | 0,2 | -0,1 | 0,6 |
| Privada | -0,4 | 0,1 | 0 | 0,1 | -0,1 | 0,4 | 0,2 |

Que tal agora todos analisarem os dados da sua unidade escolar?

SAEB 2019
Resultados dos Anos Iniciais/EF

Anos Iniciais/EF

Matemática EF
Maior Proficiência Saeb 2019: 274,64
Menor Proficiência Saeb 2019: 180,86


Português EF
Maior Proficiência Saeb 2019: 261,23
Menor Proficiência Saeb 2019: 188,70

Resultados da CRE I
De acordo com os resultados do Saeb 2019, 88,89% das escolas públicas da C...
...
O Sistema de Avaliação da Educação Básica – Saeb divulga o resultado de 2019 do sistema de ensino de DF. Nesta edição, na rede pública, participaram de forma consistente os 3º e 4º anos do Ensino Fundamental (EF) e a 3ª série do Ensino Médio (EM), seguindo critérios descritos na Portaria nº 386, de 29 de abril de 2019. Esse relatório traz destaque aos resultados da unidade escolar para auxiliar no planejamento do projeto político pedagógico junto ao corpo docente e comunidade escolar para reafirmar a qualidade na educação.

NOTA EM MATEMÁTICA DA UNIDADE ESCOLAR
235,81

NOTA EM PORTUGUÊS DA UNIDADE ESCOLAR
227,76

Português CRE
Maior Proficiência Saeb 2019: 246,82
Menor Proficiência Saeb 2019: 188,18



www.avaliacaoemdestaque.se.df.gov.br



DIAV

avalia.diretoria@edu.se.df.gov.br